

---

# Ortsgemeinde Ehweiler

---



## Haushaltssatzung

und

## Haushaltsplan

mit Anlagen

für das Haushaltsjahr

**2026-2027**

**Ortsgemeinde  
Ehweiler**

**Verbandsgemeinde  
Kusel- Altenglan**

**ENTWURF**

# Inhaltsübersicht

<i>Inhalt Haushaltsplan</i>		<i>Seiten</i>	
		<i>von</i>	<i>bis</i>
	<b>Inhaltsübersicht</b>	<b>2</b>	<b>2</b>
<b>1.</b>	<b>Haushaltssatzung</b>	<b>3</b>	<b>8</b>
<b>2.</b>	<b>Vorbericht</b>	<b>9</b>	<b>29</b>
<b>3.</b>	<b>Bilanz</b>	<b>30</b>	<b>32</b>
<b>4.</b>	<b>Ergebnis- &amp; Finanzhaushalt</b>	<b>33</b>	<b>46</b>
<b>5.</b>	<b>Bewirtschaftungsregeln</b>	<b>47</b>	<b>48</b>
<b>6.</b>	<b>Teilhaushalte</b>	<b>49</b>	<b>137</b>
6.1	Übersicht über die Teilhaushalte und die zugeordneten Produkte	50	52
6.2	Übersicht über die Jahresergebnisse und Finanzmittelüberschüsse/-fehlbeträge der THH	53	53
6.2.1	-Teilhaushalt 1 - Sonstiges	54	120
6.2.2	-Teilhaushalt 2 - Finanzwirtschaft	121	137
<b>7.</b>	<b>Investitionsübersicht</b>	<b>138</b>	<b>140</b>
<b>8.</b>	<b>Stellenplan</b>	<b>141</b>	<b>142</b>
<b>9.</b>	<b>Übersicht über die Beurteilung der dauernden Leistungsfähigkeit</b>	<b>143</b>	<b>144</b>
<b>10.</b>	<b>Schuldenübersicht</b>	<b>145</b>	<b>146</b>
<b>11.</b>	<b>Liquiditätsplanung</b>	<b>147</b>	<b>148</b>

# Haushaltssatzung

# Haushaltssatzung der Ortsgemeinde Ehweiler

für die Haushaltsjahre 2026 und 2027 vom \_\_ . \_\_ . \_\_

Der Ortsgemeinderat der Ortsgemeinde Ehweiler hat auf Grund des § 95 der Gemeindeordnung Rheinland-Pfalz in der derzeit geltenden Fassung am \_\_. \_\_. \_\_ folgende Haushaltssatzung beschlossen:

## § 1 Ergebnis- und Finanzhaushalt

Festgesetzt werden

	2026	2027
<b>1. im Ergebnishaushalt</b>		
der Gesamtbetrag der Erträge auf	309.210,00 EUR	312.710,00 EUR
der Gesamtbetrag der Aufwendungen auf	303.610,00 EUR	299.440,00 EUR
<b>Jahresfehlbetrag/Jahresüberschuss</b>	<b>5.600,00 EUR</b>	<b>13.270,00 EUR</b>
<b>2. im Finanzhaushalt</b>		
<b>Saldo der ordentlichen Ein- und Auszahlungen</b>	<b>32.900,00 EUR</b>	<b>35.470,00 EUR</b>
die Einzahlungen aus Investitionstätigkeit auf	0,00 EUR	0,00 EUR
die Auszahlungen aus Investitionstätigkeit auf	0,00 EUR	0,00 EUR
<b>Saldo der Ein- und Auszahlungen aus Investitionstätigkeit</b>	<b>0,00 EUR</b>	<b>0,00 EUR</b>
<b>Saldo der Ein- und Auszahlungen aus Finanzierungstätigkeit</b>	<b>-1.000,00 EUR</b>	<b>-1.100,00 EUR</b>

## § 2 Gesamtbetrag der vorgesehenen Kredite

Kredite zur Finanzierung von Investitionen und Investitionsförderungsmaßnahmen werden wie folgt veranschlagt:

für das Haushaltsjahr 2026 in Höhe von : 0,00 EUR

für das Haushaltsjahr 2027 in Höhe von : 0,00 EUR

Kredite zur Finanzierung von Investitionen und Investitionsförderungsmaßnahmen **gem. VV Nr. 12 zu § 93 GemO** werden wie folgt veranschlagt:

für das Haushaltsjahr 2026 in Höhe von : 0,00 EUR

für das Haushaltsjahr 2027 in Höhe von : 0,00 EUR

## § 3 Verpflichtungsermächtigungen

Verpflichtungsermächtigungen werden nicht veranschlagt.

## § 4 Höchstbetrag der Verbindlichkeiten gegenüber der Einheitskasse

Der Höchstbetrag der Verbindlichkeiten gegenüber der Einheitskasse wird wie folgt festgesetzt:

für das Haushaltsjahr 2026 in Höhe von : 11.411,00 EUR

für das Haushaltsjahr 2027 in Höhe von: 22.821,00 EUR

## § 5 Steuersätze

Die Steuersätze für die Gemeindesteuern werden für die Haushaltsjahre 2026 und 2027 wie folgt festgesetzt:

	<b>2026</b>	<b>2027</b>
Grundsteuer A auf	320 v.H.	320 v.H.
Grundsteuer B auf	385 v.H.	385 v.H.
Gewerbsteuer	365 v.H.	365 v.H.

Die Hundesteuer beträgt für Hunde, die innerhalb des Gemeindegebietes gehalten werden:

	<b>2026</b>	<b>2027</b>
- für den ersten Hund	25,00 EUR	25,00 EUR
- für den zweiten Hund	35,00 EUR	35,00 EUR
- für jeden weiteren Hund	45,00 EUR	45,00 EUR
- für den ersten gefährlichen Hund	470,00 EUR	470,00 EUR
- für den zweiten gefährlichen Hund	658,00 EUR	658,00 EUR
- für jeden weiteren gefährlichen Hund	846,00 EUR	846,00 EUR

## § 6 Gebühren und Beiträge

Die Sätze der Beiträge für den Neubau, Ausbau und die Instandsetzung der öffentlichen Feld- und Waldwege (Wirtschaftswege) einschließlich ihrer Nebenanlagen werden wie folgt festgesetzt:

für die Haushaltsjahre 2026 und 2027 auf 20,00 EUR je Hektar

Für Beitragspflichtige, die ihren Einnahmeanteil aus der Jagdverpachtung der Ortsgemeinde für diesen Zweck zur Verfügung stellen, ermäßigt sich der Beitrag auf folgende Höhe:

für die Haushaltsjahre 2026 und 2027 auf 10,00 EUR je Hektar

## § 7 Eigenkapital

voraussichtlicher Stand des Eigenkapitals zum 31.12 des Vorvorjahres	(2024)	820.682,47	EUR
voraussichtlicher Stand des Eigenkapitals zum 31.12 des Vorjahres	(2025)	783.547,47	EUR
voraussichtlicher Stand des Eigenkapitals zum 31.12 des Haushaltsjahres	(2026)	789.147,47	EUR

## § 8 über- und außerplanmäßige Aufwendungen und Auszahlungen

Erhebliche über- und außerplanmäßige Aufwendungen oder Auszahlungen gem. § 100 Abs.1 Satz 2 GemO liegen vor, wenn im Einzelfall mehr als 3.000 EUR überschritten sind.

Die Haushaltssatzung tritt zum 01. Januar 2026 in Kraft.

Ehweiler, den \_\_ . \_\_ . \_\_\_\_

---

Leroy Posch  
Ortsbürgermeister

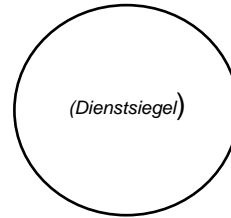
### Genehmigungsvermerk der Aufsichtsbehörde

Die vorstehende Haushaltssatzung der Ortsgemeinde Ehweiler ist der Aufsichtsbehörde gem. § 97 Abs.2 GemO am  
\_\_ . \_\_ . \_\_\_\_ vorgelegt worden.

Sie enthält keine genehmigungspflichtigen Teile

Sie wurde überprüft und staatsaufsichtlich genehmigt

Kusel, den \_\_ . \_\_ . \_\_\_\_



Kreisverwaltung, im Auftrag \_\_\_\_\_

---

### Bekanntmachungsvermerk

1. Die Haushaltssatzung wurde am \_\_ . \_\_ . \_\_\_\_ durch Veröffentlichung im

*Wochenblatt*

*Amtliches Bekanntmachungsorgan der Verbandsgemeinde Kusel-Altenglan  
öffentlich bekanntgemacht.*

2. Bei der Bekanntmachung nach Ziffer 1 wurde auf die Auslegung des Haushaltsplanes  
in der Zeit vom \_\_ . \_\_ . \_\_\_\_ bis \_\_ . \_\_ . \_\_\_\_ bei der Verbandsgemeindeverwaltung Kusel-Altenglan, Marktplatz 1, Standort Alt-  
englan, Zimmer A-EG-09, hingewiesen.

Altenglan, den \_\_ . \_\_ . \_\_\_\_  
Verbandsgemeindeverwaltung

i.A. \_\_\_\_\_

# Vorbericht

# Vorbericht zum Haushaltsplan der Ortsgemeinde Ehweiler für die Haushaltsjahre 2026 und 2027

## Allgemeines

Der Vorbericht gem. § 6 GemHVO soll einen Überblick über die Entwicklung der Haushaltswirtschaft im Haushaltsjahr unter Einbeziehung insbesondere der beiden Haushaltsvorjahre geben. Die durch den Haushalt gesetzten Rahmenbedingungen werden erläutert. Er enthält ferner einen Ausblick auf wesentliche Veränderungen der Rahmenbedingungen der Planung und die Entwicklung wichtiger Planungskomponenten innerhalb des Zeitraumes der Ergebnis- und Finanzplanung.

## Gliederung des Vorberichtes

### **1. Entwicklung der Haushaltswirtschaft**

- 1.1 Entwicklung der Jahresergebnisse
- 1.2 Entwicklung der Finanzmittelüberschüsse und Finanzmittelfehlbeträge
- 1.3 Entwicklung des Eigenkapitals

### **2. Haushaltswirtschaft**

- 2.1 Rahmenbedingungen
- 2.2 Ergebnishaushalt
- 2.3 Finanzhaushalt
- 2.4 Teilhaushalte
- 2.5 Haushaltsausgleich

### **3. Entwicklung der Investitionen**

### **4. Entwicklung der Kredite**

- 4.1 Entwicklung der Investitionskredite
- 4.2 Entwicklung der Verbindlichkeiten gegenüber der Einheitskasse

### **5. Statistische Daten**

- 5.1 Entwicklung der Einwohnerzahl
- 5.2 Entwicklung der Steuerkraftmesszahl
- 5.3 Entwicklung der Realsteuerhebesätze

## 1.1 Entwicklung der Jahresergebnisse

**Muster 26**  
(zu § 93 Abs. 4 GemO)

<b>Übersicht über die Entwicklung der Jahresergebnisse (gemäß § 2 Abs. 1 Satz 1 Posten E 23 GemHVO)</b>			
<b>lfd. Nr.</b>	<b>Haushaltsjahr</b>	<b>Jahr</b>	<b>Betrag in €</b>
1	5. Haushaltsvorjahr (Haushaltsansatz)	2021	-55.020,00
2	4. Haushaltsvorjahr (Haushaltsansatz)	2022	-80.396,00
3	3. Haushaltsvorjahr (Haushaltsansatz)	2023	-51.361,00
4	2. Haushaltsvorjahr (Ansatz des Haushaltsvorvorjahres - einschl. Nachträge)	2024	-13.649,00
5	1. Haushaltsvorjahr (Ansatz des Haushaltsvorjahres - einschl. Nachträge)	2025	-37.135,00
6	Jahresergebnis (Ansatz des Haushaltsjahres)	2026	5.600,00
<b>7</b>	<b>Zwischensumme (lfd. Nr. 1-6)</b>		<b>-231.961,00</b>
8	1. Haushaltsfolgejahr (Planung)	2027	13.270,00
9	2. Haushaltsfolgejahr (Planung)	2028	16.860,00
10	3. Haushaltsfolgejahr (Planung)	2029	26.670,00
<b>11</b>	<b>Summe</b>		<b>-175.161,00</b>

## 1.2 Entwicklung der Finanzmittelüberschüsse und Finanzmittelfehlbeträge

Muster 27  
(zu § 93 Abs. 4 GemO)

Übersicht über die Über-/Unterdeckung im Finanzhaushalt bzw. in der Finanzrechnung						
lfd. Nr.	Ergebnis	Jahr	Saldo der ordentlichen und außerordentlichen Ein- und Auszahlungen (§ 2 Abs.1 Satz 1 Posten F 23 GemVHO) in € <sup>1</sup>	./. planmäßige Tilgung (§ 2 Abs.1 Satz 1 Posten F 36 GemHVO)	./. Mindest Rückführungsbetrag gemäß Tilgungsplan (§ 2 Abs.1 Satz 1 Posten F 45 GemHVO)	= Betrag
1	5. Haushaltsvorjahr (Rechnungsergebnis)	2021	9.453,55 €	- €		9.453,55 €
2	4. Haushaltsvorjahr (Rechnungsergebnis)	2022	12.226,16 €	- €		12.226,16 €
3	3. Haushaltsvorjahr (Rechnungsergebnis)	2023	10.509,14 €	603,00 €		9.906,14 €
4	2. Haushaltsvorjahr (Rechnungsergebnis)	2024	30.560,35 €	934,03 €		29.626,32 €
5	1. Haushaltsvorjahr (Ansatz des Haushaltsvorjahres)	2025	- 10.635,00 €	1.000,00 €		- 11.635,00 €
6	Jahresergebnis (Ansatz des Haushaltsjahres)	2026	32.900,00 €	1.000,00 €		31.900,00 €
<b>7</b>	<b>vorzutragender Betrag</b>					<b>81.477,17</b>
8	1. Haushaltsfolgejahr (Planung)	2027	35.470,00 €	1.100,00 €		34.370,00 €
9	2. Haushaltsfolgejahr (Planung)	2028	36.460,00 €	1.100,00 €		35.360,00 €
10	3. Haushaltsfolgejahr (Planung)	2029	45.870,00 €	- €		45.870,00 €
<b>11</b>	<b>Summe</b>					<b>197.077,17 €</b>

### 1.3 Übersicht über die Entwicklung des Eigenkapitals

**Muster 28**  
(zu § 95 Abs. 3 GemO)

<b>Übersicht über die Entwicklung des Eigenkapitals</b>				
Ifd. Nr.	Ergebnis (gem. § 2 Abs. 1 Satz 1 Posten E 23 GemHVO)	Jahr	Betrag	nachrichtlich: aufgelaufenes Eigenkapital
				in €
1	Ansatz für Jahresergebnis des dritten Haushaltsvorjahres	2023	- 51.361,00 €	834.331,47 €
2	Ansatz für Jahresergebnis des zweiten Haushaltsvorjahres	2024	- 13.649,00 €	820.682,47 €
3	Ansatz für Jahresergebnis des Haushaltsvorjahres	2025	- 37.135,00 €	783.547,47 €
4	Ansatz für Jahresergebnis des Haushaltsjahres	2026	5.600,00 €	789.147,47 €
5	geplantes Jahresergebnis des Haushaltsfolgejahres	2027	13.270,00 €	802.417,47 €
6	geplantes Jahresergebnis des 2. Haushaltsfolgejahres	2028	16.860,00 €	819.277,47 €
7	geplantes Jahresergebnis des 3. Haushaltsfolgejahres	2029	26.670,00 €	845.947,47 €

## 2. Haushaltswirtschaft

### 2.1 Rahmenbedingungen

#### **Auszüge aus dem Haushaltsrundschreiben des Innenministeriums für die Haushaltswirtschaft 2026**

##### Allgemeine finanzwirtschaftliche Rahmenbedingungen

Die deutsche Wirtschaft wird unter anderem sowohl durch den russischen Angriffskrieg auf die Ukraine als auch durch die von den Vereinigten Staaten von Amerika (USA) erhobenen Zölle belastet. Die Wirtschaftsinstitute gehen in ihrer Gemeinschaftsdiagnose für das Jahr 2025 von einer Zunahme des Bruttoinlandsproduktes in Deutschland um 0,2 % aus und belassen dabei ihre Prognose für das Jahr 2026 bei 1,3 %. Weiterhin gehen die Wirtschaftsforschungsinstitute davon aus, dass die deutsche Wirtschaft in den kommenden zwei Jahren wieder etwas Dynamik gewinnen dürfte, allerdings wird diese Dynamik angesichts anhaltender struktureller Schwächen nicht von Dauer sein. Die zukünftige Entwicklung der Weltwirtschaft und auch der deutschen Wirtschaft wird weiterhin maßgeblich von exogenen Einflüssen abhängen.

##### Haushaltswirtschaftliche Lage der Kommunen in Rheinland-Pfalz

Im Jahr 2024 und damit im zweiten Jahr infolge, war ein negativer Finanzierungssaldo in Höhe von rund 630 Mio. Euro (Vorjahr 565 Mio. Euro) zu verzeichnen. Die Kommunen können mit deutlich höheren Zuweisungen vom Land rechnen, erst recht nach dem Nachtragshaushalt 2025/2026. Mit rund 8,8 Mrd. Euro im Jahr 2025 bzw. 8,9 Mrd. Euro im Jahr 2026 liegen diese jeweils um ca. 1,2 Mrd. Euro über dem Ansatz von 2024. Etwas weniger als die Hälfte der Zuweisungen entfällt dabei auf den kommunalen Finanzausgleich (KFA). Auch Zweckzuweisungen innerhalb des KFA steigen bis 2026 um 104 Mio. Euro. Außerhalb des KFA steigen die geplanten Ausgaben im Doppelhaushalt 2025/2026 gegenüber dem Ansatz von 2024 um 611 Mio. Euro in 2025 bzw. 606 Mio. Euro in 2026.

In einer Regierungserklärung vom 02. Juli 2025 wurde das Sondervermögen des Bundes und den darauf folgenden „Rheinland-Pfalz-Plan für Bildung, Klima und Infrastruktur“ angekündigt, welcher die Perspektive bietet, den investiven Herausforderungen der kommenden Jahre wirksam und gezielt begegnen zu können. Rheinland-Pfalz stehen aus dem Bundesprogramm rund 4,8 Mrd. Euro zur Verfügung, mit denen Zukunftsinvestitionen im ganzen Land finanziert werden sollen – unter anderem in Schulen, Kitas und Hochschulen, die Verkehrsinfrastruktur, klimafreundliche Mobilität, den Hochwasserschutz, die medizinische Versorgung sowie den Katastrophenschutz. Die den Kommunen aus dem Sondervermögen zustehenden Mittel von 2,9 Mrd. Euro (60 v.H.) werden gem. Landtagsbeschluss um weitere Landesmittel in Höhe von 600 Mio. Euro ergänzt, sodass den Kommunen insgesamt 3,5 Mrd. Euro zur Verfügung gestellt werden.

##### Kommunale Haushaltskonsolidierung

Wie bereits in den vergangenen Jahren stellt die Konsolidierung der öffentlichen Haushalte weiterhin eine zentrale Herausforderung dar. Dies betrifft nicht nur die Haushalte der rheinland-pfälzischen Gemeinden und Gemeindeverbände, sondern selbstverständlich auch den Landeshaushalt. Auf allen Verwaltungsebenen sind nach wie vor erhebliche Anstrengungen erforderlich, um die Dynamik der Ausgabensteigerungen einzudämmen. Insbesondere auf kommunaler Ebene ist es von besonderer Bedeutung, einem erneuten Anstieg der Liquiditätskredite entgegenzuwirken. Die kommunalen Gebietskörperschaften sind daher weiterhin aufgefordert, ihre Haushalte konsequent zu konsolidieren und dabei sämtliche verfügbaren Möglichkeiten zur Reduzierung der Ausgaben sowie zur Erhöhung der Einnahmen auszuschöpfen. Die Kommunalberichte des Rechnungshofes Rheinland-Pfalz weisen regelmäßig auf konkrete Handlungsoptionen hin, die zur Verbesserung der kommunalen Haushalts- und Finanzlage beitragen können.

## Haushaltsausgleich und Kommunalaufsicht

Mit dem Schreiben „Hinweise zur Sicherstellung der finanziellen Handlungsfähigkeit der Kommunen in herausfordernden Zeiten“ vom 2. September 2025 hat das MdL bereits Anmerkungen in Bezug auf die Haushaltsaufstellung der Kommunen gegeben. Die Kommunalaufsichten werden darin aufgefordert, ihre Ermessens- und Handlungsspielräume flexibel auszuschöpfen, um auch Haushalte mit Fehlbeträgen zu genehmigen, sofern diese auf unvermeidbare Ausgaben im Bereich der Pflichtaufgaben zurückzuführen sind.

Diese Ausführungen verdeutlichen, dass zahlreiche finanzielle Rahmenbedingungen außerhalb des unmittelbaren Einflusses der Ortsgemeinden liegen. Die Sicherung der kommunalen Leistungsfähigkeit bleibt damit eine gesamtstaatliche Aufgabe, die ein abgestimmtes und verantwortungsbewusstes Handeln aller Ebenen erfordert.

### **Maßgaben der Kommunalaufsicht für die Haushaltswirtschaft 2026**

Die für das Jahr 2025 festgesetzten Maßgaben zum Umgang mit defizitären Haushalten gelten wie folgt für die Jahre 2026 und 2027 fort:

Bei ausgeglichenen Haushalten wird auf den Nivellierungssatz von 465 % bei der Grundsteuer B verwiesen.

Weiterhin ist festzustellen, dass ein Haushalt nach dem Gesetz immer auszugleichen ist. Bei defizitären Haushalten kann das Defizit durch Mehreinnahmen erwirtschaftet werden. Gemäß der Gemeindeordnung stehen der Kommune dabei verschiedene Möglichkeiten zur Verfügung.

Zur Möglichkeit einer Erhöhung der Grundsteuer B als Einnahmemöglichkeit, wird ausgeführt, dass der Nachweis einer Kraftanstrengung gem. den Maßgaben des Vorjahres ausreichend ist. Zum Nachweis einer Kraftanstrengung soll die Grundsteuer B zumindest auf 600 Punkte erhöht werden. Dabei darf das Defizit im Bereich der freiwilligen Produkte im Verhältnis zu den defizitären Pflichtprodukten nicht mehr als 30 Prozent betragen. Bei einer Überschreitung werden 650 Hebesatzpunkte bei der Grundsteuer B als ausreichende Kraftanstrengung angesehen. Sollten die freiwilligen defizitären Produkte bei über 40 % liegen, ist für die Grundsteuer B ein Hebesatz von 700 Hebesatzpunkten als ausreichende Kraftanstrengung anzusehen.

### Demgemäß ergibt sich folgende Staffelung

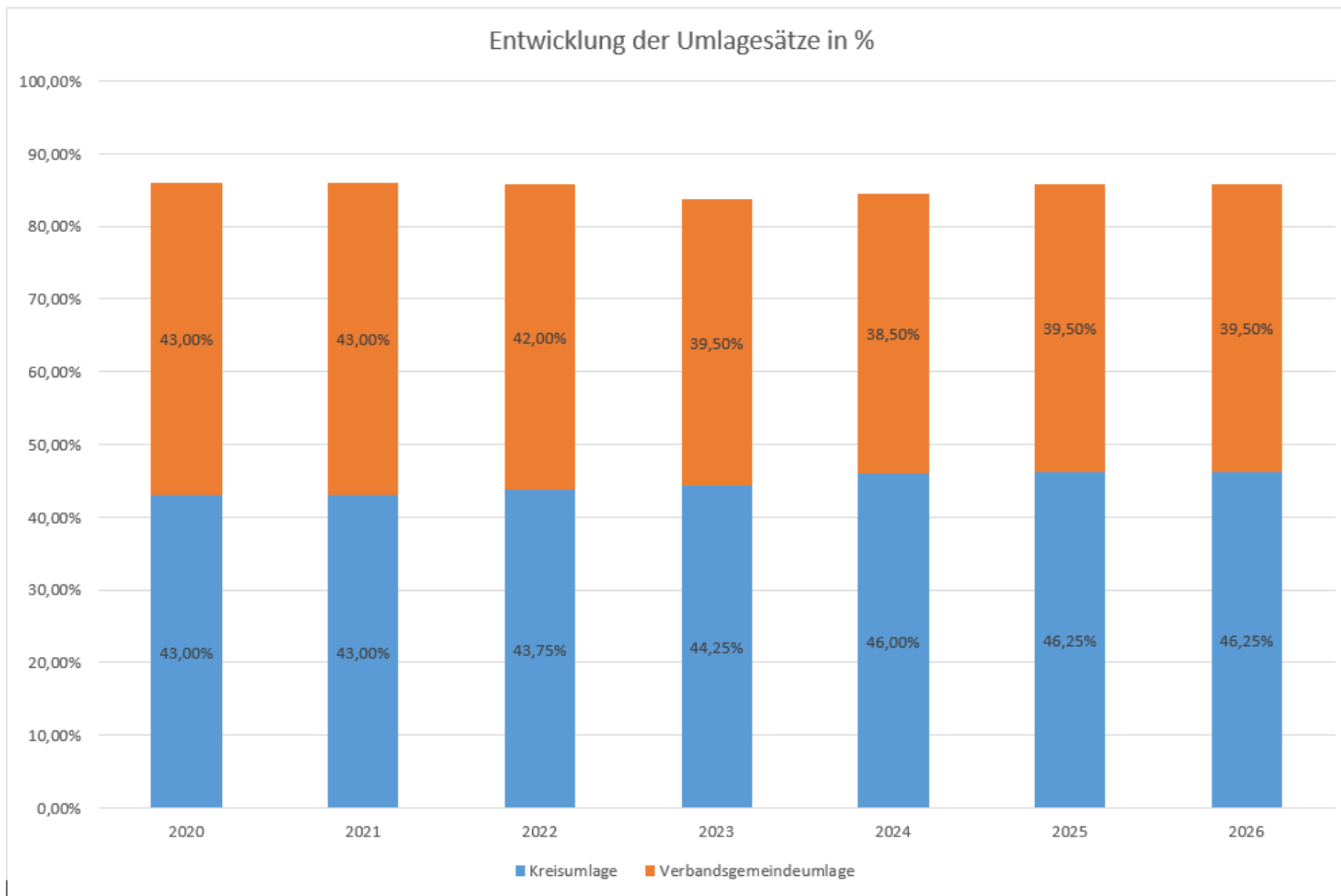
Freiwillige defizitäre Produkte unter 30 %	⇒	600 %
Freiwillige defizitäre Produkte zwischen 30 % und 40 %	⇒	650 %
Freiwillige defizitäre Produkte über 40 %	⇒	700 %

Hierbei ist zu beachten, dass sich die Ermittlung der maßgeblichen Schwellen nur auf bereits bestehende freiwillige Ausgaben bezieht. Alle in diesem Bereich über diesen Marken liegenden Ausgaben müssen durch Mehreinnahmen erwirtschaftet werden. Bei neuen freiwilligen Investitionen ist zu beachten, dass die Investitionssumme durch die Kommune innerhalb von 20 Jahren durch Mehreinnahmen erwirtschaftet werden muss.

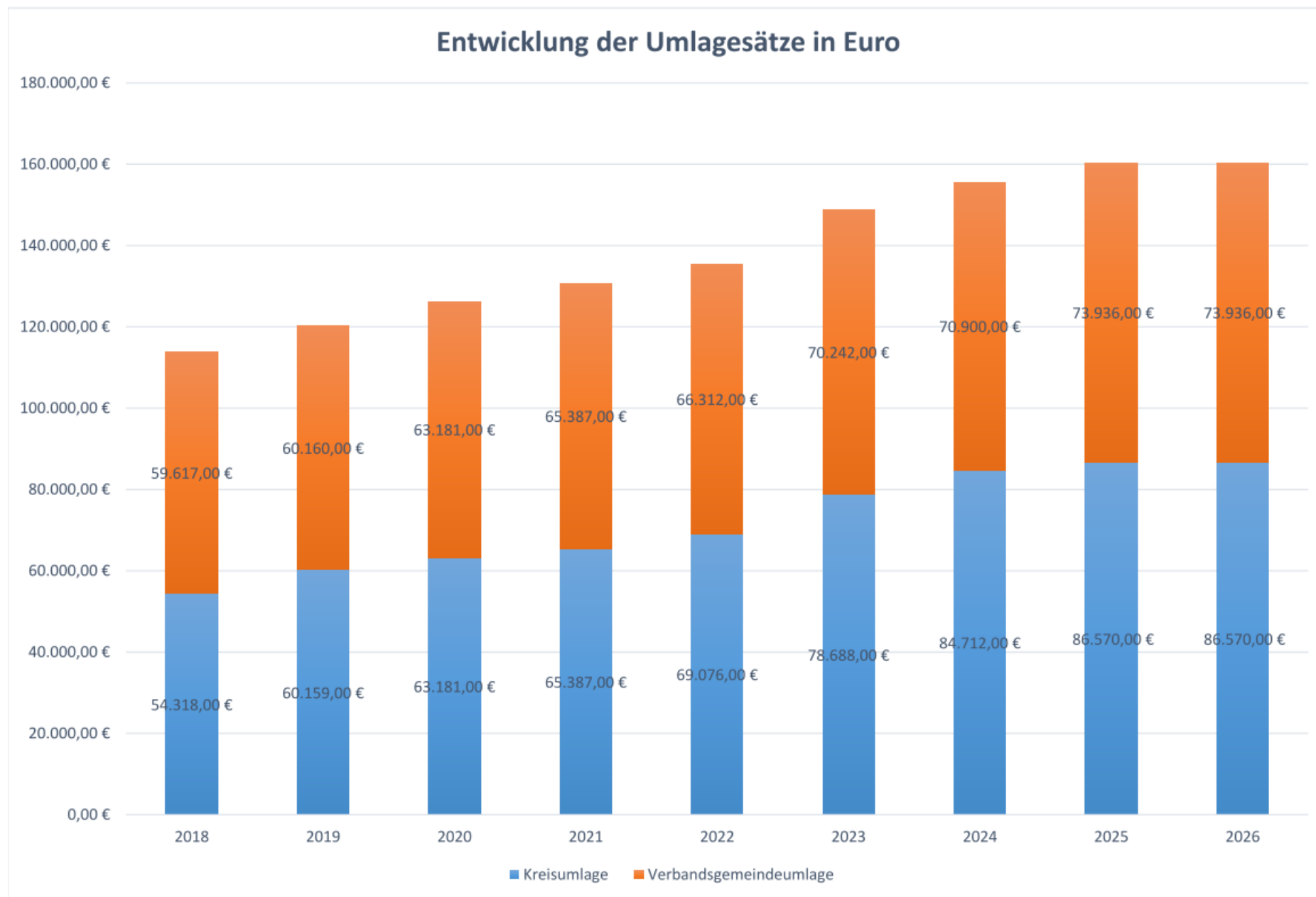
## Entwicklung der Steuereinnahmen und Finanzaufweisungen der Ortsgemeinde Ehweiler in €

Jahr	2020	2021	2022	2023	2024	2025	(Plan) 2026
Grundsteuer A	3.300,36	3.395,20	3.256,98	3.219,63 €	3.370,72 €	3.689,11 €	3.700,00 €
Grundsteuer B	14.702,98	14.919,32	14.681,29	17.618,66 €	15.939,27 €	19.096,10 €	20.000,00 €
Gewerbsteuer	624,42	640,38	311,38	412,00 €	1.050,20 €	- 460,00 €	- €
Gemeindeanteil Einkommenssteuer	66.911,23	71.337,89	77.012,07	81.300,97 €	87.426,71 €	96.313,93 €	99.000,00 €
Gemeindeanteil Umsatzsteuer	2.738,86	2.179,79	2.028,24	2.065,40 €	1.810,20 €	1.850,60 €	2.300,00 €
Hundesteuer	513,33	570,42	557,08	525,41 €	454,17 €	378,74 €	400,00 €
Familienausgleich § 21 LFAG	7.112,43	7.543,31	8.152,04	8.103,20 €	11.919,12 €	10.518,48 €	10.200,00 €
Zuweisungen (SZA, SZB, Zuweisung für Stationierungstreitkräfte u. zentrale Orte)	54.770,00	55.194,00	57.264,00	81.373,00 €	72.563,00 €	69.634,00 €	74.200,00 €
<b>GESAMT</b>	<b>150.673,61 €</b>	<b>155.780,31 €</b>	<b>163.263,08 €</b>	<b>194.618,27 €</b>	<b>194.533,39 €</b>	<b>201.020,96 €</b>	<b>209.800,00 €</b>

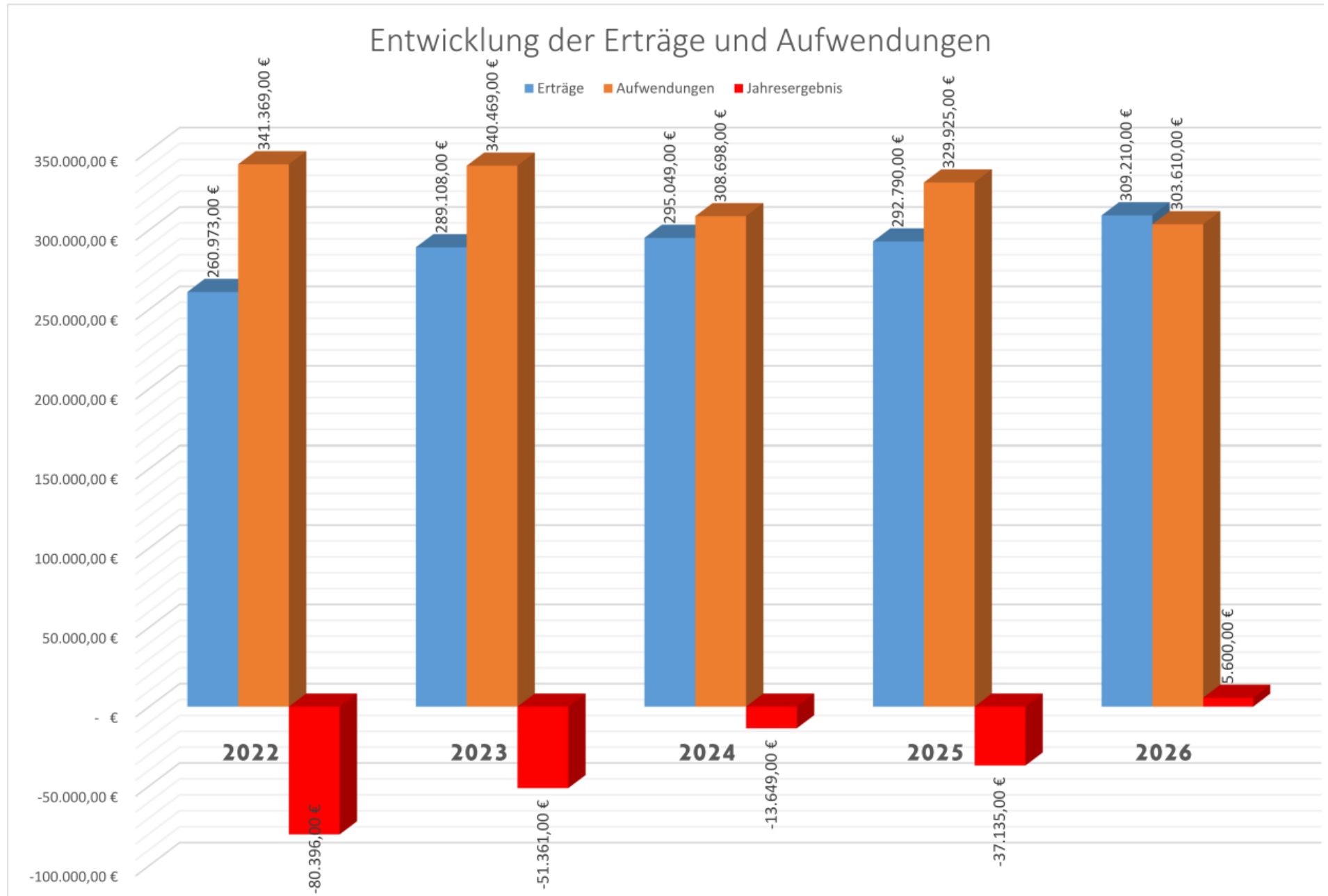
## Entwicklung der Kreis- und Verbandsgemeindeumlagesätze in %



## Entwicklung der Kreis- und Verbandsgemeindeumlage in €



## 2.2 Ergebnishaushalt



## Haushaltsjahr 2026 und 2027

Im Ergebnishaushalt werden die Erträge (Kontenklasse 4) und die Aufwendungen (Kontenklasse 5) periodengerecht abgebildet.

Dabei wird im Haushaltsjahr 2026 ein Jahresüberschuss (E 23) in Höhe von 5.600,00 € erwartet

Dabei wird im Haushaltsjahr 2027 ein Jahresüberschuss (E 23) in Höhe von 13.270,00 € erwartet

### Diese ergeben sich aus

			<b>2026</b>		<b>2027</b>	
Summe der laufenden Erträge aus Verwaltungstätigkeit (E 8)	in Höhe von		307.900,00	EUR	311.400,00	EUR
Summe der laufenden Aufwendungen aus Verwaltungstätigkeit (E 15)	in Höhe von		301.490,00	EUR	297.360,00	EUR
Saldo der Zins- und sonstigen Finanzerträge und Finanzaufwendungen (E 19)	in Höhe von		-810,00	EUR	-770,00	EUR
<b>Jahresergebnis (Jahresüberschuss/Jahresfehlbetrag)</b>	<b>In Höhe von</b>		<b>5.600,00</b>	<b>EUR</b>	<b>13.270,00</b>	<b>EUR</b>

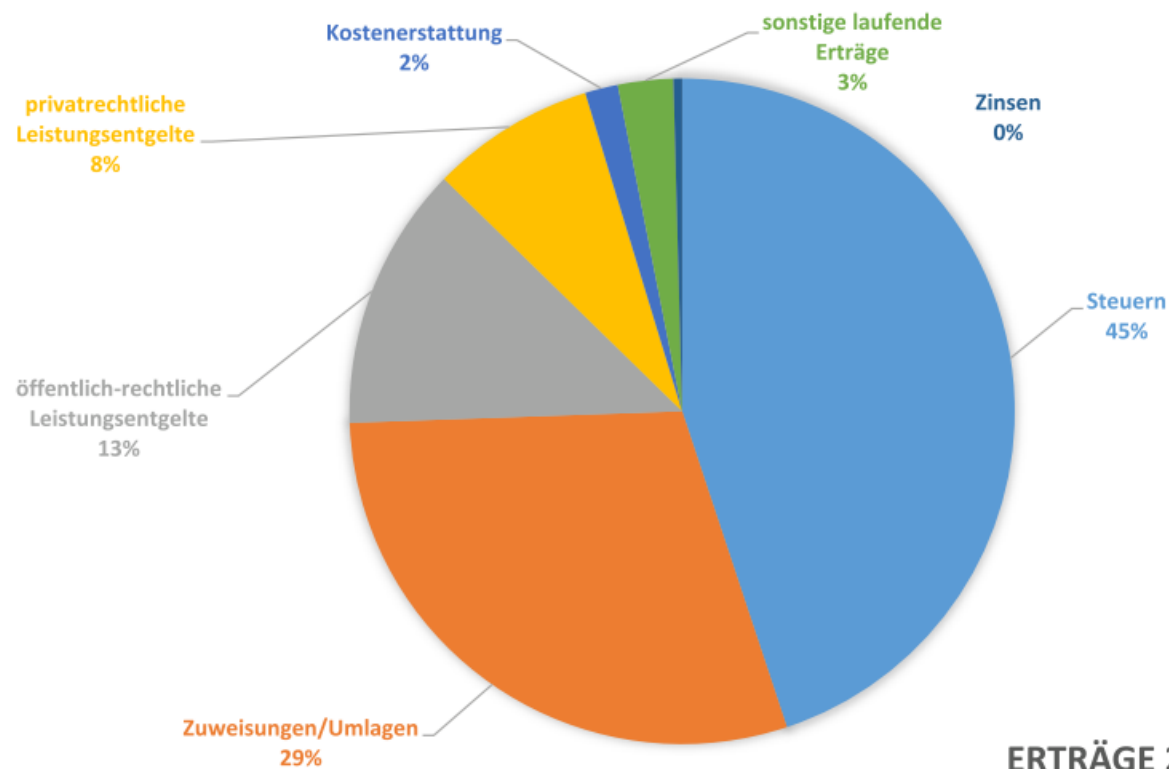
Da der Ergebnishaushalt den Werteverzehr eines Haushaltsjahres darstellt, werden in ihm auch die Abschreibungen (E 11) und die Auflösungen von Sonderposten veranschlagt.

### Diese gestalten sich wie folgt

			<b>2026</b>		<b>2027</b>	
Abschreibungen (E 11)	In Höhe von		74.900,00	EUR	68.500,00	EUR
Auflösung von Sonderposten GESAMT	In Höhe von		50.200,00	EUR	103.700,00	EUR
Auflösung von Sonderposten aus Zuwendungen (E 2)	In Höhe von		15.000,00	EUR	13.700,00	EUR
Auflösung von Sonderposten aus Beiträgen (E 4)	In Höhe von		35.200,00	EUR	35.200,00	EUR

**Die Erträge des Ergebnishaushaltes stellen sich im Wesentlichen wie folgt dar:**

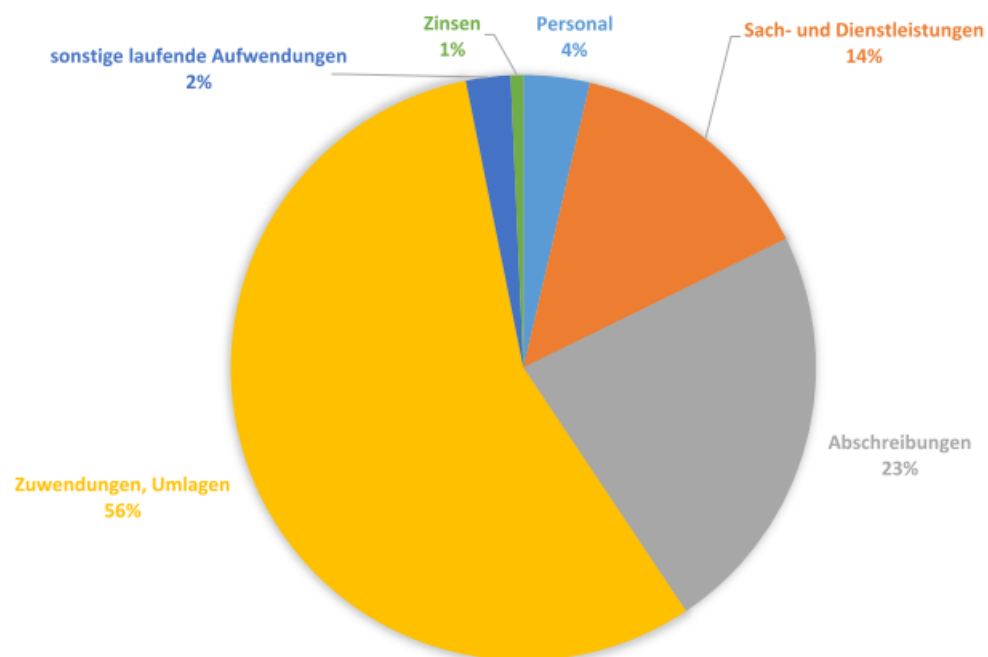
Erträge 2026 / 2027			
Titel	Inhalt	2026	2027
Steuern	Grundsteuer A/B, Gewerbesteuer, Hundesteuer, Gemeindeanteil EkSt/Ust	135.600,00 €	140.400,00 €
Zuweisungen/Umlagen	Schlüsselzuweisungen	93.700,00 €	92.400,00 €
öffentlich-rechtliche Leistungsentgelte	Verwaltungsgebühren, Nutzungsentgelte, Auflösung Sonderposten	40.200,00 €	40.200,00 €
privatrechtliche Leistungsentgelte	Holzverkauf, Mieten, Pachten (Jagdpacht)	25.000,00 €	25.000,00 €
Kostenerstattung	Erstattungen	5.000,00 €	5.000,00 €
sonstige laufende Erträge	Konzessionsabgaben, innere Verrechnungen	8.400,00 €	8.400,00 €
Zinsen	Vollverzinsung aus der Gewerbesteuer	1.310,00 €	1.310,00 €
<b>Gesamt</b>		<b>309.210,00 €</b>	<b>312.710,00 €</b>



**ERTRÄGE 2026/2027**

**Die Aufwendungen des Ergebnishaushaltes stellen sich im Wesentlichen wie folgt dar:**

Aufwendungen 2026 / 2027			
Titel	Inhalt	2026	2027
Personal	Bürgermeister, Beigeordnete und Ratsmitglieder, Gemeindearbeiter	10.850,00 €	10.950,00 €
Sach- und Dienstleistungen	Energiekosten, Gebäudeunterhaltung, Straßenunterhaltung	39.970,00 €	42.190,00 €
Abschreibungen	Werteverzehr Anlagevermögen (nicht zahlungswirksam)	74.900,00 €	68.500,00 €
Zuwendungen, Umlagen	Kreisumlage und Verbandsgemeindeumlage	168.400,00 €	168.400,00 €
sonstige laufende Aufwendungen	Versicherungsbeiträge, Geschäftsaufwendungen	7.370,00 €	7.370,00 €
Zinsen	Kassenkreditzinsen, Investitionskreditzinsen	2.120,00 €	2.080,00 €
<b>Gesamt</b>		<b>303.610,00 €</b>	<b>299.490,00 €</b>



**AUFWENDUNGEN 2026 / 2027**

**Im Ergebnishaushalt der Jahre 2026 / 2027 sind folgende größere Unterhaltungsmaßnahmen vorgesehen**

Haushaltsjahr 2026 / 2027				
Leistung	Titel	Konto	Beschreibung	Ansatz
553110	Friedhof	523120	Baumfällarbeiten, Erweiterung/Erneuerung Wege und Grabfeld	500,00 €
573120	DGH	523130	Raumabteilung Keller	1.500,00 €
<b>Gesamt</b>				<b>2.000,00 €</b>

**2.3 Finanzhaushalt**

Im Finanzhaushalt werden die Einzahlungen (Kontenklasse 6) und die Auszahlungen (Kontenklasse 7) nach dem Kassenwirksamkeitsprinzip abgebildet.

Dabei wird im Haushaltsjahr 2026 ein Finanzmittelüberschuss (F 34) in Höhe von 32.900,00 € erwartet

Dabei wird im Haushaltsjahr 2027 ein Finanzmittelüberschuss (F 34) in Höhe von 35.470,00 € erwartet

Diese ergeben sich aus

		2026		2027	
Summe der ordentlichen und außerordentlichen Ein- und Auszahlungen (F 23)	in Höhe von	32.900,00	EUR	35.470,00	EUR
Saldo der Ein- und Auszahlungen aus Investitionstätigkeit (F 33)	in Höhe von	0,00	EUR	0,00	EUR
<b>Finanzmittelüberschuss/Finanzmittelfehlbetrag (F 34)</b>	<b>In Höhe von</b>	<b>32.900,00</b>	<b>EUR</b>	<b>35.470,00</b>	<b>EUR</b>

Der Finanzhaushalt hat die Aufgabe, die Ein- und Auszahlungen insbesondere für Investitionen zu planen. Daher werden hier sämtliche Investitionen und deren Finanzierung sowie Tilgungen von Krediten nach dem Kassenwirksamkeitsprinzip erfasst. Der Finanzhaushalt stellt die Zahlungsströme eines Haushaltsjahres mit deren Finanzierungsquellen nach Mittelherkunft und Mittelverwendung dar. Ebenso wird die Veränderung des Zahlungsmittelbestandes aufgezeigt.

Dies gestaltet sich wie folgt

		2026		2027	
Einzahlungen aus Investitionstätigkeit	(F 27) In Höhe von	0,00	EUR	0,00	EUR
Auszahlungen aus Investitionstätigkeit	(F 32) In Höhe von	0,00	EUR	0,00	EUR
Saldo der Ein- und Auszahlungen aus Investitionstätigkeit	(F 33) In Höhe von	0,00	EUR	0,00	EUR
Investitionskredite werden veranschlagt	(F 35) In Höhe von	0,00	EUR	0,00	EUR
Verbindlichkeiten gegenüber der Einheitskasse erhöhen sich	(F 39) In Höhe von	0,00	EUR	0,00	EUR

## 2.4 Teilhaushalte

Kern des Haushaltes sind die sogenannte Teilhaushalte, die eine produktorientierte Betrachtung aller relevanten Finanz- und Leistungsdaten ermöglichen. Der Haushalt der Ortsgemeinde Musterhausen ist in zwei Teilhaushalte gegliedert und zwar in die Teilhaushalte

Teilhaushalt 1 : Sonstige  
Teilhaushalt 2 : Finanzwirtschaft

Der Teilhaushalt 1 bildet die gesamte Verwaltung der Ortsgemeinde ab. Die zentralen Finanzdienstleistungen (z.B. Steuern, allgemeine Zuweisungen und Umlagen ,...) werden im gleichnamigen Teilhaushalt 2 ausgewiesen.

Grundsätzlich besteht innerhalb eines Teilhaushaltes gegenseitige Deckungsfähigkeit der Aufwendungen und den entsprechenden Auszahlungen (§ 16 Abs.1 GemHVO). Den Teilhaushalten sind Produkte (5-stellig) bzw. Leistungen (6-stellig) zugeordnet, auf deren Ebene jeweils der Teilergebnishaushalt und der Teilfinanzhaushalt ausgewertet wird. Im Teilhaushalt sind auf Ebene der Leistung alle Aufwendungen und Erträge, sowie Einzahlungen und Auszahlungen mit den dazugehörigen Investitionsmaßnahmen dargestellt.

## 2.5 Haushaltsausgleich

Der Haushalt ist gem. § 93 Abs. 4 GemO in jedem Haushaltsjahr in Planung und Rechnung auszugleichen.

Der Haushaltsausgleich in der Planung richtet sich nach § 18 Abs.1 GemHVO. Demnach ist der Haushalt in der Planung ausgeglichen, wenn:

1. Der Ergebnishaushalt mindestens ausgeglichen ist.
2. Im Finanzhaushalt der Saldo der ordentlichen und außerordentlichen Ein- und Auszahlungen gem. § 2 Abs.1 Satz 1 Posten F 23 GemHVO ausreicht, um die Auszahlungen zur planmäßigen Tilgung von Investitionskrediten und den Mindest-Rückführungsbetrag nach § 105 Abs.4 Satz 2 GemO zu decken, soweit die Auszahlungen zur Tilgung nicht anderweitig gedeckt sind.

## **Ergebnishaushalt**

Haushaltsjahr	Aufwendungen	Erträge	Überschuss zum Haushaltsausgleich
2026	303.610,00 Euro	309.210,00 Euro	<b>5.600,00 Euro</b>
2027	299.440,00 Euro	312.710,00 Euro	<b>13.270,00 Euro</b>

Somit ist der Ausgleich des Ergebnishaushaltes sowohl im Haushaltsjahr 2026 als auch im Haushaltsjahr 2027 **erreicht**.

## Finanzhaushalt

Der Ausgleich des Finanzhaushaltes ist im Jahr 2026 und im Jahr 2027 **erreicht**.

Der Ausgleich des Finanzhaushaltes gestaltet sich dabei wie folgt:

<b>Titel</b>	<b>Position</b>	<b>2026</b>	<b>2027</b>
ordentliche Auszahlungen	F 15	226.090,00 €	228.360,00 €
Zinsauszahlungen	F 18	2.120,00 €	2.080,00 €
Plantilgungen	F 36	1.000,00 €	1.100,00 €
Mindestrückführung PEK	F 45	€	- €
<b>Gesamtauszahlungen</b>		<b>229.210,00 €</b>	<b>231.540,00 €</b>
ordentliche Einzahlungen	F 8	259.800,00 €	264.600,00 €
Zinseinzahlungen	F 17	1.310,00 €	1.310,00 €
<b>Gesamteinzahlungen</b>		<b>261.110,00 €</b>	<b>265.910,00 €</b>
<b>freie Finanzspitze</b>		<b>31.900,00 €</b>	<b>34.370,00 €</b>

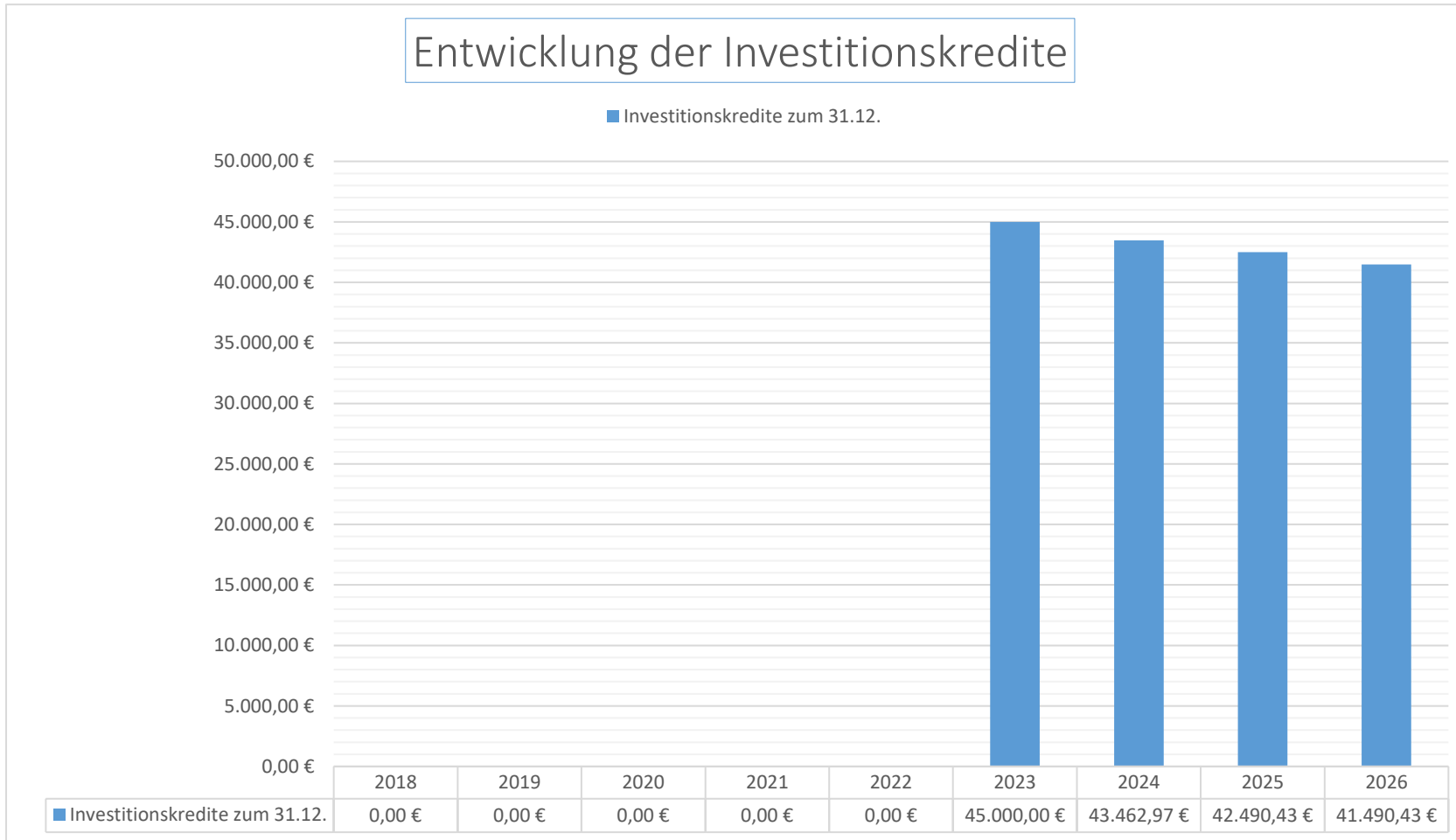
### 3. Entwicklung der Investitionen

#### Übersicht über die geplanten Investitionsmaßnahmen der Ortsgemeinde Ehweiler 2026/2027

2026				Einzahlungen			Kredtermächtigung Vorjahre		Kreditbedarf 2026
Leistung	Bezeichnung	Maßnahmentitel	Auszahlungen	Erstattungen	Förderung	Spende	Höhe	Ursprungsjahr	
541120	Gemeindestraßen, Straßenbeleuchtung	LED - Umstellung (RZN) aus 2025	960,00 €		960,00 €				- €
573120	Dorfgemeinschaftshäuser	Erneuerung Fenster (RZN) aus 2025	20.183,00 €	20.183,00 €					
<b>Gesamt</b>			<b>21.143,00 €</b>			<b>21.143,00 €</b>	<b>- €</b>		<b>- €</b>

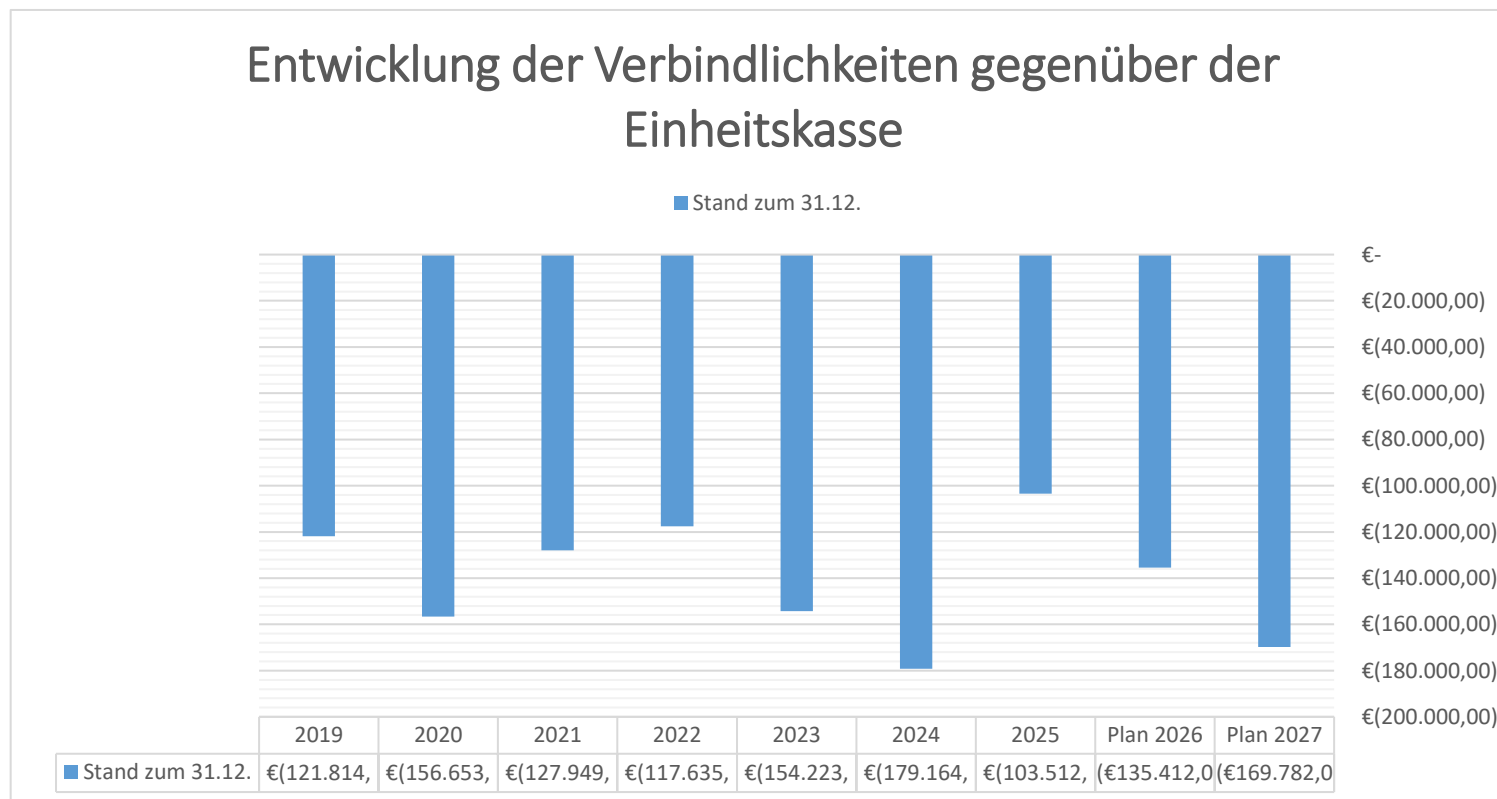
## 4. Entwicklung der Kredite

### 4.1 Entwicklung der Investitionskredite



Zusammensetzung des Standes zum 31.12.2026	
Stand zum 31.12.2025	42.490,43 €
zuzüglich geplante Neuaufnahmen des Jahres 2026	0,00 €
zuzüglich Inanspruchnahme von Vorjahresermächtigungen	0,00 €
Ausgangslage 2026	42.490,43 €
abzüglich der im Haushaltsjahr 2026 geplanten Tilgungen	1.000,00 €
<b>Stand zum 31.12.2026</b>	<b>41.490,43 €</b>

#### 4.2 Entwicklung der Liquiditätskredite





# Bilanz

des letzten Haushaltsjahres,  
für das ein Jahresabschluss vorliegt

**Bilanz 2017**Einhjressicht  
zum 31.12.201719.05.2022  
12:24:57

18 Ehweiler

Betragsangaben in EUR

Seite: 1

<b>Aktiv</b>		<b>Passiv</b>	
<b>Aktivseite</b>		<b>Passivseite</b>	
1. Anlagevermögen	2.027.069,15	<b>1. Eigenkapital</b>	1.085.784,18
1.1. Immaterielle Vermögensgegenstände	51.246,29	<b>1.1. Kapitalrücklage</b>	1.117.175,44
1.1.1. Gewerbliche Schutzrechte und ähnliche Rechte und Werte sowie Lizenzen an solchen Rechten und Werten		1.2. Sonstige Rücklagen	
1.1.2. Geleistete Zuwendungen		1.3. Ergebnisvortrag	
1.1.3. Gezahlte Investitionszuschüsse	51.246,29	1.4. Jahresüberschuss / Jahresfehlbetrag	- 31.391,26
1.1.4. Geschäfts- oder Firmenwert		2. Sonderposten	1.024.861,79
1.1.5. Anzahlungen auf immaterielle Vermögensgegenstände		2.1. Sonderposten für Belastungen aus dem kommunalen Finanzausgleich	
1.2. Sachanlagen	1.975.572,86	2.2. Sonderposten zum Anlagevermögen	1.021.374,22
1.2.1. Wald, Forsten	156.516,10	2.2.1. Sonderposten aus Zuwendungen	370.931,27
1.2.2. Sonstige unbebaute Grundstücke und grundstücksgleiche Rechte	87.672,55	2.2.2. Sonderposten aus Beiträgen und ähnlichen Entgelten	650.442,95
1.2.3. Bebaute Grundstücke und grundstücksgleiche Rechte	626.513,39	2.2.3. Sonderposten aus Anzahlungen für Anlagevermögen	
1.2.4. Infrastrukturvermögen	1.048.734,41	2.3. Sonderposten für den Gebührenaussgleich	
1.2.5. Bauten auf fremdem Grund und Boden		2.4. Sonderposten mit Rücklageanteil	
1.2.6. Kunstgegenstände, Denkmäler		2.5. Sonderposten aus Grabnutzungsentgelten	3.487,57
1.2.7. Maschinen, technische Anlagen, Fahrzeuge	1,00	2.6. Sonderposten aus Anzahlungen für Grabnutzungsentgelte	
1.2.8. Betriebs- und Geschäftsausstattung	4.907,54	2.7. sonstige Sonderposten	
1.2.9. Pflanzen, Tiere		3. Rückstellungen	14.335,00
1.2.10. Geleistete Anzahlungen, Anlagen im Bau	51.227,87	3.1. Rückstellungen für Pensionen und ähnliche Verpflichtungen	14.335,00
1.3. Finanzanlagen	250,00	3.2. Steuerrückstellungen	
1.3.1. Anteile an verbundenen Unternehmen		3.3. Rückstellungen für latente Steuern	
1.3.2. Ausleihungen an verbundene Unternehmen		3.4. Sonstige Rückstellungen	
1.3.3. Beteiligungen	250,00	4. Verbindlichkeiten	16.675,24
1.3.4. Ausleihungen an Unternehmen, mit denen ein Beteiligungsverhältnis besteht		4.1. Anleihen	
1.3.5. Sondervermögen, Zweckverbände, Anstalten des öffentlichen Rechts, rechtsfähige kommunale Stiftungen		4.2. Verbindlichkeiten aus Kreditaufnahmen	
1.3.6. Ausleihungen an Sondervermögen, Zweckverbände, Anstalten des öffentlichen Rechts, rechtsfähige kommunale Stiftungen		4.2.1. Verbindlichkeiten aus Kreditaufnahmen für Investitionen	
1.3.7. Sonstige Wertpapiere des Anlagevermögens		4.2.2. Verbindlichkeiten aus Kreditaufnahmen zur Liquiditätssicherung	
1.3.8. Sonstige Ausleihungen		4.3. Verbindlichkeiten aus Vorgängen, die Kreditaufnahmen wirtschaftlich gleichkommen	
2. Umlaufvermögen	114.986,20	4.4. Erhaltene Anzahlungen auf Bestellungen	

**Bilanz 2017**Einhressicht  
zum 31.12.201719.05.2022  
12:24:57

18 Ehweiler

Betragsangaben in EUR

Seite: 2

Aktiv		Passiv
2.1. Vorräte		4.5. Verbindlichkeiten aus Lieferungen und Leistungen 1.247,33
2.1.1. Roh-, Hilfs- und Betriebsstoffe		4.6. Verbindlichkeiten aus Transferleistungen
2.1.2. Unfertige Erzeugnisse, unfertige Leistungen		4.7. Verbindlichkeiten gegenüber verbundenen Unternehmen
2.1.3. Fertige Erzeugnisse, fertige Leistungen und Waren		4.8. Verbindlichkeiten gegenüber Unternehmen, mit denen ein Beteiligungsverhältnis besteht
2.1.4. Geleistete Anzahlungen auf Vorräte		4.9. Verbindlichkeiten gegenüber Sondervermögen, Zweckverbänden, Anstalten des öffentlichen Rechts, rechtsfähige kommunale Stiftungen - 16,50
2.2. Forderungen und sonstige Vermögensgegenstände 114.986,20		4.10. Verbindlichkeiten gegenüber dem sonstigen öffentlichen Bereich 15.439,37
2.2.1. Öffentlich-rechtliche Forderungen, Forderungen aus Transferleistungen 971,78		4.11. Sonstige Verbindlichkeiten 5,04
2.2.2. Privatrechtliche Forderungen aus Lieferungen und Leistungen 17.824,76		5. Rechnungsabgrenzungsposten 399,14
2.2.3. Forderungen gegen verbundene Unternehmen		
2.2.4. Forderungen gegen Unternehmen, mit denen ein Beteiligungsverhältnis besteht		
2.2.5. Forderungen gegen Sondervermögen, Zweckverbände, Anstalten des öffentlichen Rechts, rechtsfähige kommunale Stiftungen		
2.2.6. Forderungen gegen den sonstigen öffentlichen Bereich 96.189,66		
2.2.7. sonstige Vermögensgegenstände		
2.2.8. wertberichtigte Forderungen		
2.3. Wertpapiere des Umlaufvermögens		
2.3.1. Anteile an verbundenen Unternehmen		
2.3.2. Sonstige Wertpapiere des Umlaufvermögens		
2.4. Kassenbestand, Bundesbankguthaben, Guthaben bei der Europäischen Zentralbank, Guthaben bei Kreditinstituten und Schecks		
3. Ausgleichsposten für latente Steuern		
4. Rechnungsabgrenzungsposten		
4.1. Disagio		
4.2. Sonstige Rechnungsabgrenzungsposten		
5. Nicht durch Eigenkapital gedeckter Fehlbetrag		
<b>Summe Aktiv</b> 2.142.055,35		<b>Summe Passiv</b> 2.142.055,35

# Ergebnis- und Finanzhaushalt

# Ergebnis- und Finanzhaushalt Ehweiler

## Hauptplan 2026/2027

18 Ehweiler

Muster 6  
(zu § 2 Abs. 1 GemHVO)

Ifd. Nr.	Ergebnis- und Finanzhaushalt	Ergebnisse des Haushaltsvorvorjahres	Ansätze des Haushaltsvorjahres einschl. Nachträge	Ansätze des Haushaltsjahres	Planungsdaten des Haushaltsfolgejahres	Planungsdaten des zweiten Haushaltsfolgejahres	Planungsdaten des dritten Haushaltsfolgejahres
		2024	2025	2026	2027	2028	2029
E1	Steuern und ähnliche Abgaben	124.234,66	131.250,00	135.600,00	140.400,00	143.000,00	147.900,00
E2	Zuwendungen, allgemeine Umlagen und sonstige	90.270,66	83.600,00	93.700,00	92.400,00	92.400,00	92.400,00
E4	Öffentlich-rechtliche Leistungsentgelte	43.528,60	46.450,00	40.200,00	40.200,00	40.200,00	40.200,00
E5	Privatrechtliche Leistungsentgelte	19.069,81	21.760,00	25.000,00	25.000,00	25.000,00	25.000,00
E6	Kostenerstattungen und Kostenumlagen	0,00	0,00	5.000,00	5.000,00	5.000,00	5.000,00
E7	Sonstige laufende Erträge	4.527,86	8.300,00	8.400,00	8.400,00	8.400,00	8.400,00
<b>E8</b>	<b>Summe der laufenden Erträge aus Verwaltungstätigkeit</b>	<b>281.631,59</b>	<b>291.360,00</b>	<b>307.900,00</b>	<b>311.400,00</b>	<b>314.000,00</b>	<b>318.900,00</b>
E9	Personal- und Versorgungsaufwendungen	8.638,83	14.295,00	10.850,00	10.950,00	11.050,00	7.850,00
E10	Aufwendungen für Sach- und Dienstleistungen	24.427,97	68.230,00	39.970,00	42.190,00	41.240,00	40.640,00
E11	Abschreibungen	83.652,62	81.100,00	74.900,00	68.500,00	68.400,00	68.000,00
E12	Zuwendungen, Umlagen und sonstige Transferaufwendungen	155.870,80	157.100,00	168.400,00	168.400,00	168.400,00	168.400,00
E14	Sonstige laufende Aufwendungen	5.187,67	6.480,00	7.370,00	7.320,00	7.320,00	7.320,00
<b>E15</b>	<b>Summe der laufenden Aufwendungen aus Verwaltungstätigkeit</b>	<b>277.777,89</b>	<b>327.205,00</b>	<b>301.490,00</b>	<b>297.360,00</b>	<b>296.410,00</b>	<b>292.210,00</b>
<b>E16</b>	<b>Laufendes Ergebnis aus Verwaltungstätigkeit</b>	<b>3.853,70</b>	<b>- 35.845,00</b>	<b>6.410,00</b>	<b>14.040,00</b>	<b>17.590,00</b>	<b>26.690,00</b>
E17	Zinserträge und sonstige Finanzerträge	706,28	930,00	1.310,00	1.310,00	1.310,00	1.310,00
E18	Zinsaufwendungen und sonstige Finanzaufwendungen	1.801,97	2.220,00	2.120,00	2.080,00	2.040,00	1.330,00
<b>E19</b>	<b>Saldo der Zins- und sonstigen Finanzerträge und -aufwendungen</b>	<b>- 1.095,69</b>	<b>- 1.290,00</b>	<b>- 810,00</b>	<b>- 770,00</b>	<b>- 730,00</b>	<b>- 20,00</b>
<b>E20</b>	<b>Ordentliches Ergebnis</b>	<b>2.758,01</b>	<b>- 37.135,00</b>	<b>5.600,00</b>	<b>13.270,00</b>	<b>16.860,00</b>	<b>26.670,00</b>
<b>E21</b>	<b>Außerordentliches Ergebnis</b>	<b>0,00</b>	<b>0,00</b>	<b>0,00</b>	<b>0,00</b>	<b>0,00</b>	<b>0,00</b>
<b>E22</b>	<b>Saldo aus internen Leistungsbeziehungen</b>	<b>0,00</b>	<b>0,00</b>	<b>0,00</b>	<b>0,00</b>	<b>0,00</b>	<b>0,00</b>
<b>E23</b>	<b>Jahresergebnis (Jahresüberschuss / Jahresfehlbetrag)</b>	<b>2.758,01</b>	<b>- 37.135,00</b>	<b>5.600,00</b>	<b>13.270,00</b>	<b>16.860,00</b>	<b>26.670,00</b>
<b>F23</b>	<b>Saldo der ordentlichen und außerordentlichen Ein- und Auszahlungen</b>	<b>30.560,35</b>	<b>- 10.635,00</b>	<b>32.900,00</b>	<b>35.470,00</b>	<b>36.460,00</b>	<b>45.870,00</b>
F24	Einzahlungen aus Investitionszuwendungen	0,00	21.143,00	0,00	0,00	0,00	0,00

Betragsangaben in EUR

# Ergebnis- und Finanzhaushalt Ehweiler

## Hauptplan 2026/2027

18 Ehweiler

Muster 6  
(zu § 2 Abs. 1 GemHVO)

Ifd. Nr.	Ergebnis- und Finanzhaushalt	Ergebnisse des Haushaltsvorjahres	Ansätze des Haushaltsvorjahres einschl. Nachträge	Ansätze des Haushaltsjahres	Planungsdaten des Haushaltsfolgejahres	Planungsdaten des zweiten Haushaltsfolgejahres	Planungsdaten des dritten Haushaltsfolgejahres
		2024	2025	2026	2027	2028	2029
F26	Sonstige Investitionseinzahlungen	0,00	2.500,00	0,00	0,00	0,00	0,00
<b>F27</b>	<b>Summe der Einzahlungen aus Investitionstätigkeit</b>	<b>0,00</b>	<b>23.643,00</b>	<b>0,00</b>	<b>0,00</b>	<b>0,00</b>	<b>0,00</b>
F29	Auszahlungen für Sachanlagen	4.685,23	26.661,68	0,00	0,00	0,00	0,00
<b>F32</b>	<b>Summe der Auszahlungen aus Investitionstätigkeit</b>	<b>4.685,23</b>	<b>26.661,68</b>	<b>0,00</b>	<b>0,00</b>	<b>0,00</b>	<b>0,00</b>
<b>F33</b>	<b>Saldo der Ein- und Auszahlungen aus Investitionstätigkeit</b>	<b>- 4.685,23</b>	<b>- 3.018,68</b>	<b>0,00</b>	<b>0,00</b>	<b>0,00</b>	<b>0,00</b>
<b>F34</b>	<b><u>Finanzmittelüberschuss /-fehlbetrag</u></b>	<b><u>25.875,12</u></b>	<b><u>- 13.653,68</u></b>	<b><u>32.900,00</u></b>	<b><u>35.470,00</u></b>	<b><u>36.460,00</u></b>	<b><u>45.870,00</u></b>
F36	Tilgung von Investitionskrediten	934,03	1.000,00	1.000,00	1.100,00	1.100,00	0,00
<b>F37</b>	<b>Saldo der Ein- und Auszahlungen aus Investitionskrediten</b>	<b>- 934,03</b>	<b>- 1.000,00</b>	<b>- 1.000,00</b>	<b>- 1.100,00</b>	<b>- 1.100,00</b>	<b>0,00</b>
F38	Veränderung der Forderungen gegenüber der Verbandsgemeinde im Rahmen der Einheitskasse	- 24.941,09	0,00	0,00	0,00	0,00	0,00
F39	Veränderung der Verbindlichkeiten gegenüber der Verbandsgemeinde im Rahmen der Einheitskasse	0,00	0,00	0,00	0,00	0,00	0,00
<b>F40</b>	<b><u>Saldo der Ein- und Auszahlungen aus Finanzierungstätigkeit</u></b>	<b><u>- 25.875,12</u></b>	<b><u>- 1.000,00</u></b>	<b><u>- 1.000,00</u></b>	<b><u>- 1.100,00</u></b>	<b><u>- 1.100,00</u></b>	<b><u>0,00</u></b>
<b>F41</b>	<b>Saldo der durchlaufenden Gelder</b>	<b>0,00</b>	<b>0,00</b>	<b>0,00</b>	<b>0,00</b>	<b>0,00</b>	<b>0,00</b>
<b>F42</b>	<b><u>Verwendung Finanzmittelüberschuss / Deckung Finanzmittelfehlbetrag</u></b>	<b><u>- 25.875,12</u></b>	<b><u>- 1.000,00</u></b>	<b><u>- 1.000,00</u></b>	<b><u>- 1.100,00</u></b>	<b><u>- 1.100,00</u></b>	<b><u>0,00</u></b>
<b>F43</b>	<b>Veränderung der liquiden Mittel (einschl. durchlaufende Gelder)</b>	<b>24.941,09</b>	<b>0,00</b>	<b>0,00</b>	<b>0,00</b>	<b>0,00</b>	<b>0,00</b>
F44	nachrichtlich: Ausgleich Finanzhaushalt (F23 - F36 - F45)	29.626,32	- 11.635,00	31.900,00	34.370,00	35.360,00	45.870,00

# Ergebnis- und Finanzhaushalt Ehweiler

## Hauptplan 2026/2027

18 Ehweiler

Muster 6  
(zu § 2 Abs. 1 GemHVO)

Ifd. Nr.	Ergebnis- und Finanzhaushalt	Ergebnisse des Haushaltsvorvorjahres	Ansätze des Haushaltsvorjahres einschl. Nachträge	Ansätze des Haushaltsjahres	Planungsdaten des Haushaltsfolgejahres	Planungsdaten des zweiten Haushaltsfolgejahres	Planungsdaten des dritten Haushaltsfolgejahres
		2024	2025	2026	2027	2028	2029
E1	Steuern und ähnliche Abgaben	124.234,66	131.250,00	135.600,00	140.400,00	143.000,00	147.900,00
	401100   Grundsteuer A	3.365,20	1.900,00	3.700,00	3.700,00	3.700,00	3.700,00
	401200   Grundsteuer B	16.043,78	22.600,00	20.000,00	20.000,00	20.000,00	20.000,00
	401310   Gewerbesteuer - Gewerbesteuerzahlungen laufendes Jahr	460,00	0,00	0,00	0,00	0,00	0,00
	401321   Gewerbesteuer - Gewerbesteuernachzahlungen - Gewerbesteuer Vorjahr	601,15	0,00	0,00	0,00	0,00	0,00
	401331   Gewerbesteuer - Gewerbesteuererstattungen Vorjahr	- 10,95	0,00	0,00	0,00	0,00	0,00
	402100   Gemeindeanteil an der Einkommensteuer	89.597,90	94.100,00	99.000,00	103.000,00	105.000,00	110.000,00
	402200   Gemeindeanteil an der Umsatzsteuer	1.869,59	1.900,00	2.300,00	2.800,00	3.100,00	2.700,00
	403300   Hundesteuer	479,17	550,00	400,00	400,00	400,00	400,00
	405210   vom Land - Familienleistungsausgleich	11.828,82	10.200,00	10.200,00	10.500,00	10.800,00	11.100,00
E2	Zuwendungen, allgemeine Umlagen und sonstige	90.270,66	83.600,00	93.700,00	92.400,00	92.400,00	92.400,00
	411110   vom Land - Schlüsselzuweisung A	66.857,00	59.000,00	58.000,00	58.000,00	58.000,00	58.000,00
	411120   Schlüsselzuweisungen - vom Land - Schlüsselzuweisung B	3.823,00	4.600,00	10.000,00	10.000,00	10.000,00	10.000,00
	411130   vom Land - Schlüsselzuweisung B2	0,00	0,00	0,00	0,00	0,00	0,00
	411300   Zuweisungen für Stationierungsgemeinden und zentrale Orte	1.883,00	2.000,00	6.200,00	6.200,00	6.200,00	6.200,00
	414410   vom öffentlichen Bereich - vom Bund	2.600,00	2.600,00	3.000,00	3.000,00	3.000,00	3.000,00
	414420   vom öffentlichen Bereich - vom Land	0,00	0,00	1.500,00	1.500,00	1.500,00	1.500,00
	415100   Erträge aus der Auflösung von Sonderposten aus Zuwendungen	14.502,86	14.700,00	14.400,00	13.600,00	13.600,00	13.600,00
	415910   Erträge aus der Auflösung von Sonderposten aus Zuwendungen -Eigenleistungen-	604,80	700,00	600,00	100,00	100,00	100,00
E4	Öffentlich-rechtliche Leistungsentgelte	43.528,60	46.450,00	40.200,00	40.200,00	40.200,00	40.200,00
	431200   Gebühren für die Erteilung von Bescheiden (u.a. Genehmigungen, Ablehnungen, Untersagungen)	76,02	150,00	200,00	200,00	200,00	200,00
	432100   Entgelte für die Benutzung von öffentlichen Einrichtungen und für wirtschaftliche Dienstleistungen	1.278,00	2.700,00	3.000,00	3.000,00	3.000,00	3.000,00
	432240   Entgelte - für das Bestattungswesen	0,00	1.400,00	1.400,00	1.400,00	1.400,00	1.400,00
	437100   Erträge aus der Auflösung von Sonderposten für Beiträge und ähnliche Entgelte	42.174,58	42.200,00	35.200,00	35.200,00	35.200,00	35.200,00
	437300   Erträge aus der Entnahme des Sonderpostens aus Feldwegebeiträgen lfd.Jahr	0,00	0,00	400,00	400,00	400,00	400,00
E5	Privatrechtliche Leistungsentgelte	19.069,81	21.760,00	25.000,00	25.000,00	25.000,00	25.000,00
	441100   Privatrechtliche Leistungsentgelte - Erträge aus Verkäufen (einschl. gewerblicher Tätigkeit)	4.538,99	4.700,00	5.500,00	5.500,00	5.500,00	5.500,00
	441150   Erträge aus Holzverkäufen	1.872,72	2.760,00	3.000,00	3.000,00	3.000,00	3.000,00
	441200   Mieten und Pachten	6.765,41	7.300,00	8.500,00	8.500,00	8.500,00	8.500,00

Betragsangaben in EUR

# Ergebnis- und Finanzhaushalt Ehweiler

## Hauptplan 2026/2027

18 Ehweiler

Muster 6  
(zu § 2 Abs. 1 GemHVO)

Ifd. Nr.	Ergebnis- und Finanzhaushalt	Ergebnisse des Haushaltsvorvorjahres	Ansätze des Haushaltsvorjahres einschl. Nachträge	Ansätze des Haushaltsjahres	Planungsdaten des Haushaltsfolgejahres	Planungsdaten des zweiten Haushaltsfolgejahres	Planungsdaten des dritten Haushaltsfolgejahres
		2024	2025	2026	2027	2028	2029
	441900   Privatrechtliche Leistungsentgelte *Sonstige*	5.892,69	7.000,00	8.000,00	8.000,00	8.000,00	8.000,00
E6	Kostenerstattungen und Kostenumlagen	0,00	0,00	5.000,00	5.000,00	5.000,00	5.000,00
	442500   Kostenerstattungen und Kostenumlagen - von privaten Unternehmen	0,00	0,00	5.000,00	5.000,00	5.000,00	5.000,00
E7	Sonstige laufende Erträge	4.527,86	8.300,00	8.400,00	8.400,00	8.400,00	8.400,00
	462500   Konzessionsabgaben	4.205,20	5.000,00	5.000,00	5.000,00	5.000,00	5.000,00
	462700   Versicherungserstattungen	0,00	200,00	200,00	200,00	200,00	200,00
	462900   Sonstige laufende Erträge	322,66	2.600,00	2.700,00	2.700,00	2.700,00	2.700,00
	469961   Verrechnung Ertrag Jagdpacht	0,00	500,00	500,00	500,00	500,00	500,00
<b>E8</b>	<b>Summe der laufenden Erträge aus Verwaltungstätigkeit</b>	<b>281.631,59</b>	<b>291.360,00</b>	<b>307.900,00</b>	<b>311.400,00</b>	<b>314.000,00</b>	<b>318.900,00</b>
E9	Personal- und Versorgungsaufwendungen	8.638,83	14.295,00	10.850,00	10.950,00	11.050,00	7.850,00
	501100   Aufwendungen für ehrenamtlich Tätige - Bürgermeister	6.180,00	6.200,00	4.700,00	4.700,00	4.700,00	4.700,00
	501200   Aufwendungen für ehrenamtlich Tätige - Beigeordnete	0,00	800,00	800,00	800,00	800,00	800,00
	501400   Aufwendungen für ehrenamtlich Tätige - Rats- und Ausschussmitglieder	0,00	100,00	50,00	50,00	50,00	50,00
	502910   Sonstige Beschäftigte - Vergütungen	1.333,45	4.030,00	2.800,00	2.900,00	3.000,00	200,00
	502920   Sonstige - Leistungszulagen	0,00	50,00	0,00	0,00	0,00	0,00
	503900   Beiträge zu Versorgungskassen -Sonstige-	0,00	200,00	100,00	100,00	100,00	200,00
	504900   Beiträge zur gesetzlichen Sozialversicherung -Sonstige-	1.052,40	1.810,00	1.600,00	1.600,00	1.600,00	1.100,00
	507910   Sonstige - Ehrensoldrückstellungen	0,00	500,00	200,00	200,00	200,00	200,00
	507920   Zuführungen zu Ehrensoldrückstellungen aktive Ehrenbeamte	0,00	500,00	500,00	500,00	500,00	500,00
	509000   Pauschalierte Lohnsteuer	72,98	105,00	100,00	100,00	100,00	100,00
E10	Aufwendungen für Sach- und Dienstleistungen	24.427,97	68.230,00	39.970,00	42.190,00	41.240,00	40.640,00
	522100   Aufwendungen für Energie/Wasser/Abwasser/Abfall ua.	8.742,44	8.780,00	8.410,00	8.410,00	8.410,00	8.410,00
	523120   Unterhaltung der Außenanlagen	147,55	3.800,00	2.100,00	2.700,00	2.200,00	2.200,00
	523130   Unterhaltung der Gebäude einschließlich der Bestandteile, die dem Gebäude zuzurechnen sind	2.066,16	390,00	1.650,00	1.650,00	1.150,00	1.150,00
	523140   Unterhaltung der Betriebsvorrichtungen, die im Gebäude eingebaut sind	0,00	50,00	50,00	50,00	50,00	50,00
	523210   Bewirtschaftung der Grundstücke, Außenanlagen, Gebäude und Gebäudeeinrichtungen - Grundstücke	3.664,35	3.670,00	3.700,00	3.700,00	3.700,00	3.700,00
	523220   Bewirtschaftung der Grundstücke, Außenanlagen, Gebäude und Gebäudeeinrichtungen - Außenanlagen	0,00	50,00	50,00	50,00	50,00	50,00

Betragsangaben in EUR

# Ergebnis- und Finanzhaushalt Ehweiler

## Hauptplan 2026/2027

18 Ehweiler

Muster 6  
(zu § 2 Abs. 1 GemHVO)

Ifd. Nr.	Ergebnis- und Finanzhaushalt	Ergebnisse des Haushaltsvorvorjahres	Ansätze des Haushaltsvorjahres einschl. Nachträge	Ansätze des Haushaltsjahres	Planungsdaten des Haushaltsfolgejahres	Planungsdaten des zweiten Haushaltsfolgejahres	Planungsdaten des dritten Haushaltsfolgejahres
		2024	2025	2026	2027	2028	2029
	523230   Bewirtschaftung der Gebäude einschließlich der Bestandteile, die dem Gebäude zuzurechnen sind	0,00	150,00	100,00	100,00	100,00	100,00
	523240   Bewirtschaftung der Grundstücke, Außenanlagen, Gebäude und Gebäudeeinrichtungen - Betriebsvorrichtungen, die im Gebäude eingebaut sind	0,00	100,00	100,00	100,00	100,00	100,00
	523350   Unterhaltung des Infrastrukturvermögens - Wasserversorgungsanlagen	0,00	200,00	0,00	0,00	0,00	0,00
	523360   Unterhaltung des Infrastrukturvermögens - Abfallbeseitigungsanlagen	0,00	50,00	50,00	50,00	50,00	50,00
	523380   Unterhaltung des Infrastrukturvermögens - Straßen, Wege, Plätze und Verkehrslenkungsanlagen	5.242,15	17.900,00	2.700,00	3.700,00	3.700,00	3.700,00
	523510   Fahrzeugunterhaltung - Wartungs- und Instandsetzungskosten	0,00	100,00	100,00	100,00	100,00	100,00
	523520   Fahrzeugunterhaltung - Betriebs- und Schmierstoffe	53,23	100,00	100,00	100,00	100,00	100,00
	523600   Unterhaltung der Maschinen und technischen Anlagen	146,01	200,00	200,00	200,00	200,00	150,00
	523700   Unterhaltung der Betriebs- und Geschäftsausstattung	0,00	250,00	200,00	200,00	200,00	200,00
	523701   Aufwendungen für Unterhaltung und Bewirtschaftung - Gebäudeunterhaltung - Elektroprüfung	0,00	300,00	530,00	150,00	700,00	150,00
	523800   Geringwertige Geräte, Ausstattungs-, Ausrüstungs- und sonstige Gebrauchsgegenstände	0,00	1.400,00	300,00	1.300,00	800,00	800,00
	524700   Sonstige Verbrauchsmittel	53,57	500,00	300,00	300,00	300,00	300,00
	524900   Sonstige Aufwendungen für Sachleistungen	2.722,65	3.600,00	3.300,00	3.300,00	3.300,00	3.300,00
	525420   Kostenerstattungen - an den öffentlichen Bereich - an das Land	500,00	600,00	500,00	500,00	500,00	500,00
	525430   Kostenerstattungen an den öffentlichen Bereich - an Gemeinden und Gemeindeverbände	56,51	22.660,00	15.380,00	15.380,00	15.380,00	15.380,00
	525510   Kostenerstattungen - an den privaten Bereich - an private Unternehmen	0,00	100,00	50,00	50,00	50,00	50,00
	525590   Kostenerstattungen - an den privaten Bereich - an den sonstigen privaten Bereich	0,00	100,00	0,00	0,00	0,00	0,00
	529200   sonstige Aufwendungen für Dienstleistungen	1.033,35	3.180,00	100,00	100,00	100,00	100,00
E11	<b>Abschreibungen</b>	<b>83.652,62</b>	<b>81.100,00</b>	<b>74.900,00</b>	<b>68.500,00</b>	<b>68.400,00</b>	<b>68.000,00</b>
	532300   Abschreibungen auf immaterielle Vermögensgegenstände aus geleisteten Zuwendungen als Nutzungsberechtigter.	2.705,25	1.500,00	3.100,00	3.100,00	3.000,00	3.000,00
	534100   Abschreibungen auf Wohnbauten	1.666,05	1.700,00	1.700,00	1.700,00	1.700,00	1.700,00
	534900   Abschreibungen auf bebaute Grundstücke und grundstücksgleiche Rechte - Abschreibungen auf sonstige Gebäude	14.407,79	12.700,00	12.200,00	10.000,00	10.000,00	10.000,00
	535800   Abschreibungen auf Straßen, Wege, Plätze und Verkehrslenkungsanlagen	64.221,13	64.400,00	57.300,00	53.100,00	53.100,00	53.100,00
	538100   Abschreibungen auf Fahrzeuge	504,00	600,00	500,00	500,00	500,00	100,00
	538330   Abschreibungen auf Geschäftsausstattung	148,40	200,00	100,00	100,00	100,00	100,00
E12	<b>Zuwendungen, Umlagen und sonstige Transferaufwendungen</b>	<b>155.870,80</b>	<b>157.100,00</b>	<b>168.400,00</b>	<b>168.400,00</b>	<b>168.400,00</b>	<b>168.400,00</b>
	541430   Zuweisungen und Zuschüsse für laufende Zwecke an den öffentlichen Bereich - an Gemeinden und Gemeindeverbände	158,09	0,00	200,00	200,00	200,00	200,00

Betragsangaben in EUR

# Ergebnis- und Finanzhaushalt Ehweiler

## Hauptplan 2026/2027

18 Ehweiler

Muster 6  
(zu § 2 Abs. 1 GemHVO)

Ifd. Nr.	Ergebnis- und Finanzhaushalt	Ergebnisse des Haushaltsvorvorjahres	Ansätze des Haushaltsvorjahres einschl. Nachträge	Ansätze des Haushaltsjahres	Planungsdaten des Haushaltsfolgejahres	Planungsdaten des zweiten Haushaltsfolgejahres	Planungsdaten des dritten Haushaltsfolgejahres
		2024	2025	2026	2027	2028	2029
	543100   Gewerbesteuerumlage	100,71	100,00	0,00	0,00	0,00	0,00
	544210   Kreisumlage	84.712,00	84.700,00	90.700,00	90.700,00	90.700,00	90.700,00
	544230   Verbandsgemeindeumlage	70.900,00	72.300,00	77.500,00	77.500,00	77.500,00	77.500,00
E14	<b>Sonstige laufende Aufwendungen</b>	<b>5.187,67</b>	<b>6.480,00</b>	<b>7.370,00</b>	<b>7.320,00</b>	<b>7.320,00</b>	<b>7.320,00</b>
	561300   Aufwendungen für übernommene Reisekosten für Dienstreisen und Dienstgänge	0,00	0,00	100,00	100,00	100,00	100,00
	563100   Büromaterial	62,19	100,00	50,00	50,00	50,00	50,00
	563310   Porto und Versandkosten - Porto	0,00	10,00	0,00	0,00	0,00	0,00
	563410   Telefon, Datenübertragungskosten - Fernmeldegebühren	241,02	300,00	300,00	300,00	300,00	300,00
	563900   Sonstige Geschäftsausgaben	15,00	150,00	1.650,00	1.600,00	1.600,00	1.600,00
	564110   Versicherungsbeiträge - Gebäudeversicherungen	1.788,26	1.870,00	1.830,00	1.830,00	1.830,00	1.830,00
	564130   Versicherungsbeiträge - Haftpflichtversicherungen	1.129,48	1.140,00	1.330,00	1.330,00	1.330,00	1.330,00
	564140   Versicherungsbeiträge - Unfallversicherungen	107,95	100,00	0,00	0,00	0,00	0,00
	564160   Versicherungsbeiträge - Umlagen an Schadensausgleichskassen	81,48	190,00	190,00	190,00	190,00	190,00
	564190   Versicherungsbeiträge - Sonstige Versicherungen	93,35	100,00	90,00	90,00	90,00	90,00
	564200   Beiträge zu Wirtschaftsverbänden, Berufsvertretungen und Vereinen	1.224,79	1.330,00	870,00	870,00	870,00	870,00
	564300   Sonstige Beiträge	0,00	50,00	0,00	0,00	0,00	0,00
	568100   Grundsteuer	444,15	440,00	760,00	760,00	760,00	760,00
	569300   Repräsentationen	0,00	200,00	100,00	100,00	100,00	100,00
	569961   Verrechnung Aufwand Jagdpacht	0,00	500,00	100,00	100,00	100,00	100,00
E15	<b>Summe der laufenden Aufwendungen aus Verwaltungstätigkeit</b>	<b>277.777,89</b>	<b>327.205,00</b>	<b>301.490,00</b>	<b>297.360,00</b>	<b>296.410,00</b>	<b>292.210,00</b>
E16	<b>Laufendes Ergebnis aus Verwaltungstätigkeit</b>	<b>3.853,70</b>	<b>- 35.845,00</b>	<b>6.410,00</b>	<b>14.040,00</b>	<b>17.590,00</b>	<b>26.690,00</b>
E17	<b>Zinserträge und sonstige Finanzerträge</b>	<b>706,28</b>	<b>930,00</b>	<b>1.310,00</b>	<b>1.310,00</b>	<b>1.310,00</b>	<b>1.310,00</b>
	471430   Zinserträge vom öffentlichen Bereich - von Gemeinden und Gemeindeverbänden	697,86	800,00	1.200,00	1.200,00	1.200,00	1.200,00
	479200   Sonstige Zinsen und ähnliche Erträge - Vollverzinsung aus Gewerbesteuer (§ 233a AO)	0,00	120,00	100,00	100,00	100,00	100,00
	479900   Sonstige Zinsen und ähnliche Erträge - Sonstige	8,42	10,00	10,00	10,00	10,00	10,00
E18	<b>Zinsaufwendungen und sonstige Finanzaufwendungen</b>	<b>1.801,97</b>	<b>2.220,00</b>	<b>2.120,00</b>	<b>2.080,00</b>	<b>2.040,00</b>	<b>1.330,00</b>
	574300   Zinsaufwendungen an den öffentlichen Bereich - an Gemeinden und Gemeindeverbände	0,00	300,00	300,00	300,00	300,00	300,00
	575120   Zinsaufwendungen an inländische Kreditinstitute - an Sparkassen	1.801,97	1.800,00	1.720,00	1.680,00	1.640,00	930,00
	579100   aus der Vollverzinsung der Gewerbesteuer (§ 233a AO)	0,00	120,00	100,00	100,00	100,00	100,00
E19	<b>Saldo der Zins- und sonstigen Finanzerträge und -aufwendungen</b>	<b>- 1.095,69</b>	<b>- 1.290,00</b>	<b>- 810,00</b>	<b>- 770,00</b>	<b>- 730,00</b>	<b>- 20,00</b>

Betragsangaben in EUR

# Ergebnis- und Finanzhaushalt Ehweiler

## Hauptplan 2026/2027

18 Ehweiler

Muster 6  
(zu § 2 Abs. 1 GemHVO)

Ifd. Nr.	Ergebnis- und Finanzhaushalt	Ergebnisse des Haushaltsvorvorjahres	Ansätze des Haushaltsvorjahres einschl. Nachträge	Ansätze des Haushaltsjahres	Planungsdaten des Haushaltsfolgejahres	Planungsdaten des zweiten Haushaltsfolgejahres	Planungsdaten des dritten Haushaltsfolgejahres
		2024	2025	2026	2027	2028	2029
<b>E20</b>	<b>Ordentliches Ergebnis</b>	<b>2.758,01</b>	<b>- 37.135,00</b>	<b>5.600,00</b>	<b>13.270,00</b>	<b>16.860,00</b>	<b>26.670,00</b>
E21a	Außerordentliche Erträge	0,00	0,00	0,00	0,00	0,00	0,00
E21b	Außerordentliche Aufwendungen	0,00	0,00	0,00	0,00	0,00	0,00
<b>E21</b>	<b>Außerordentliches Ergebnis</b>	<b>0,00</b>	<b>0,00</b>	<b>0,00</b>	<b>0,00</b>	<b>0,00</b>	<b>0,00</b>
E22a	Erträge aus internen Leistungsbeziehungen	0,00	500,00	0,00	0,00	0,00	0,00
	481100   Ertrag aus internen Leistungsbeziehungen	0,00	500,00	0,00	0,00	0,00	0,00
E22b	Aufwendungen aus internen Leistungsbeziehungen	0,00	500,00	0,00	0,00	0,00	0,00
	581100   Aufwendungen aus internen Leistungsbeziehungen	0,00	500,00	0,00	0,00	0,00	0,00
<b>E22</b>	<b>Saldo aus internen Leistungsbeziehungen</b>	<b>0,00</b>	<b>0,00</b>	<b>0,00</b>	<b>0,00</b>	<b>0,00</b>	<b>0,00</b>
<b>E23</b>	<b>Jahresergebnis (Jahresüberschuss / Jahresfehlbetrag)</b>	<b>2.758,01</b>	<b>- 37.135,00</b>	<b>5.600,00</b>	<b>13.270,00</b>	<b>16.860,00</b>	<b>26.670,00</b>
F1	Steuern und ähnliche Abgaben	121.970,39	131.250,00	135.600,00	140.400,00	143.000,00	147.900,00
	601100   Grundsteuer A	3.370,72	1.900,00	3.700,00	3.700,00	3.700,00	3.700,00
	601200   Grundsteuer B	15.939,27	22.600,00	20.000,00	20.000,00	20.000,00	20.000,00
	601310   Gewerbesteuer - Gewerbesteuerzahlungen laufendes Jahr	460,00	0,00	0,00	0,00	0,00	0,00
	601321   Gewerbesteuer - Gewerbesteuernachzahlungen - Gewerbesteuer Vorjahr	601,15	0,00	0,00	0,00	0,00	0,00
	601331   Gewerbesteuer - Gewerbesteuererstattungen Vorjahr	- 10,95	0,00	0,00	0,00	0,00	0,00
	602100   Gemeindeanteil an der Einkommensteuer	87.426,71	94.100,00	99.000,00	103.000,00	105.000,00	110.000,00
	602200   Gemeindeanteil an der Umsatzsteuer	1.810,20	1.900,00	2.300,00	2.800,00	3.100,00	2.700,00
	603300   Hundesteuer	454,17	550,00	400,00	400,00	400,00	400,00
	605210   vom Land - Familienleistungsausgleich	11.919,12	10.200,00	10.200,00	10.500,00	10.800,00	11.100,00
F2	Zuwendungen, allgemeine Umlagen und sonstige Transfereinzahlungen	75.163,00	68.200,00	78.700,00	78.700,00	78.700,00	78.700,00
	611110   vom Land - Schlüsselzuweisung A	66.857,00	59.000,00	58.000,00	58.000,00	58.000,00	58.000,00
	611120   Schlüsselzuweisungen - vom Land - Schlüsselzuweisung B	3.823,00	4.600,00	10.000,00	10.000,00	10.000,00	10.000,00
	611130   vom Land - Schlüsselzuweisung B2	0,00	0,00	0,00	0,00	0,00	0,00
	611300   Zuweisungen für Stationierungsgemeinden und zentrale Orte	1.883,00	2.000,00	6.200,00	6.200,00	6.200,00	6.200,00
	614410   vom öffentlichen Bereich - vom Bund	2.600,00	2.600,00	3.000,00	3.000,00	3.000,00	3.000,00
	614420   vom öffentlichen Bereich - vom Land	0,00	0,00	1.500,00	1.500,00	1.500,00	1.500,00
F3	Einzahlungen der sozialen Sicherung	0,00	0,00	0,00	0,00	0,00	0,00

Betragsangaben in EUR

# Ergebnis- und Finanzhaushalt Ehweiler

## Hauptplan 2026/2027

18 Ehweiler

Muster 6  
(zu § 2 Abs. 1 GemHVO)

Ifd. Nr.	Ergebnis- und Finanzhaushalt	Ergebnisse des Haushaltsvorvorjahres	Ansätze des Haushaltsvorjahres einschl. Nachträge	Ansätze des Haushaltsjahres	Planungsdaten des Haushaltsfolgejahres	Planungsdaten des zweiten Haushaltsfolgejahres	Planungsdaten des dritten Haushaltsfolgejahres
		2024	2025	2026	2027	2028	2029
F4	Öffentlich-rechtliche Leistungsentgelte	3.519,39	6.750,00	7.100,00	7.100,00	4.600,00	4.600,00
	631200   Gebühren für die Erteilung von Bescheiden (u.a. Genehmigungen, Ablehnungen, Untersagungen)	76,03	150,00	200,00	200,00	200,00	200,00
	632100   Entgelte für die Benutzung von öffentlichen Einrichtungen und für wirtschaftliche Dienstleistungen	1.223,00	2.700,00	3.000,00	3.000,00	3.000,00	3.000,00
	632240   Entgelte - für das Bestattungswesen	0,00	1.400,00	1.400,00	1.400,00	1.400,00	1.400,00
	682760   Anzahlungen für Beiträge/Feldwegebeiträge	2.220,36	2.500,00	2.500,00	2.500,00	0,00	0,00
F5	Privatrechtliche Leistungsentgelte	21.130,75	21.760,00	25.000,00	25.000,00	25.000,00	25.000,00
	641100   Einzahlungen aus Verkäufen (einschl. gewerblicher Tätigkeiten)	4.476,89	4.700,00	5.500,00	5.500,00	5.500,00	5.500,00
	641150   Erträge aus Holzverkäufen	4.452,72	2.760,00	3.000,00	3.000,00	3.000,00	3.000,00
	641200   Privatrechtliche Leistungsentgelte - Mieten und Pachten	6.836,96	7.300,00	8.500,00	8.500,00	8.500,00	8.500,00
	641900   Privatrechtliche Leistungsentgelte - Sonstige	5.364,18	7.000,00	8.000,00	8.000,00	8.000,00	8.000,00
F6	Kostenerstattungen und Kostenumlagen	0,00	0,00	5.000,00	5.000,00	5.000,00	5.000,00
	642500   Kostenerstattungen, Kostenumlagen - von privaten Unternehmen	0,00	0,00	5.000,00	5.000,00	5.000,00	5.000,00
F7	Sonstige laufende Einzahlungen	3.080,06	8.300,00	8.400,00	8.400,00	8.400,00	8.400,00
	662500   Konzessionsabgaben	2.780,62	5.000,00	5.000,00	5.000,00	5.000,00	5.000,00
	662700   Versicherungserstattungen	0,00	200,00	200,00	200,00	200,00	200,00
	662900   Weitere sonstige laufende Einzahlungen	299,44	2.600,00	2.700,00	2.700,00	2.700,00	2.700,00
	669961   Verrechnung Einzahlung Jagdpacht	0,00	500,00	500,00	500,00	500,00	500,00
<b>F8</b>	<b>Summe der laufenden Einzahlungen aus Verwaltungstätigkeit</b>	<b>224.863,59</b>	<b>236.260,00</b>	<b>259.800,00</b>	<b>264.600,00</b>	<b>264.700,00</b>	<b>269.600,00</b>
F9	Personal- und Versorgungsauszahlungen	9.230,24	13.795,00	10.350,00	10.450,00	10.550,00	7.350,00
	701100   Auszahlungen für ehrenamtlich Tätige - Bürgermeister	6.695,00	6.200,00	4.700,00	4.700,00	4.700,00	4.700,00
	701200   Auszahlungen für ehrenamtlich Tätige - Beigeordnete	0,00	800,00	800,00	800,00	800,00	800,00
	701400   Rats- und Ausschussmitglieder	0,00	100,00	50,00	50,00	50,00	50,00
	702910   Sonstige Beschäftigte - Vergütungen	1.333,45	4.030,00	2.800,00	2.900,00	3.000,00	200,00
	702920   Sonstige - Leistungszulagen	0,00	50,00	0,00	0,00	0,00	0,00
	703900   Beiträge zu Versorgungskassen - Sonstige	0,00	200,00	100,00	100,00	100,00	200,00
	704900   Beiträge zur gesetzlichen Sozialversicherung - Sonstige	1.127,18	1.810,00	1.600,00	1.600,00	1.600,00	1.100,00
	707910   Sonstige - Auszahlungen für künftige Ehrensoldzahlungen	0,00	500,00	200,00	200,00	200,00	200,00
	709000   Pauschalierte Lohnsteuer	74,61	105,00	100,00	100,00	100,00	100,00

Betragsangaben in EUR

# Ergebnis- und Finanzhaushalt Ehweiler

## Hauptplan 2026/2027

18 Ehweiler

Muster 6  
(zu § 2 Abs. 1 GemHVO)

Ifd. Nr.	Ergebnis- und Finanzhaushalt	Ergebnisse des Haushaltsvorvorjahres	Ansätze des Haushaltsvorjahres einschl. Nachträge	Ansätze des Haushaltsjahres	Planungsdaten des Haushaltsfolgejahres	Planungsdaten des zweiten Haushaltsfolgejahres	Planungsdaten des dritten Haushaltsfolgejahres
		2024	2025	2026	2027	2028	2029
F10	Auszahlungen für Sach- und Dienstleistungen	22.874,44	68.230,00	39.970,00	42.190,00	41.240,00	40.640,00
	722100   Aufwendungen für Energie/Wasser/Abwasser/Abfall ua.	5.065,01	8.780,00	8.410,00	8.410,00	8.410,00	8.410,00
	723120   Unterhaltung der Grundstücke, Außenanlagen, Gebäude und Gebäudeeinrichtungen - Außenanlagen	260,60	3.800,00	2.100,00	2.700,00	2.200,00	2.200,00
	723130   Unterhaltung der Grundstücke, Außenanlagen, Gebäude und Gebäudeeinrichtungen - Gebäude einschließlich der Bestandteile, die dem Gebäude zuzurechnen sind	441,92	390,00	1.650,00	1.650,00	1.150,00	1.150,00
	723140   Unterhaltung der Grundstücke, Außenanlagen, Gebäude und Gebäudeeinrichtungen - Betriebsvorrichtungen, die im Gebäude eingebaut sind	0,00	50,00	50,00	50,00	50,00	50,00
	723210   Bewirtschaftung der Grundstücke, Außenanlagen, Gebäude und Gebäudeeinrichtungen - Grundstücke	7.328,70	3.670,00	3.700,00	3.700,00	3.700,00	3.700,00
	723220   Bewirtschaftung der Grundstücke, Außenanlagen, Gebäude und Gebäudeeinrichtungen - Außenanlagen	0,00	50,00	50,00	50,00	50,00	50,00
	723230   Bewirtschaftung der Grundstücke, Außenanlagen, Gebäude und Gebäudeeinrichtungen - Gebäude einschließlich der Bestandteile, die dem Gebäude zuzurechnen sind	0,00	150,00	100,00	100,00	100,00	100,00
	723240   Bewirtschaftung der Grundstücke, Außenanlagen, Gebäude und Gebäudeeinrichtungen - Betriebsvorrichtungen, die im Gebäude eingebaut sind	0,00	100,00	100,00	100,00	100,00	100,00
	723350   Unterhaltung des Infrastrukturvermögens - Wasserversorgungsanlagen	0,00	200,00	0,00	0,00	0,00	0,00
	723360   Unterhaltung des Infrastrukturvermögens - Abfallbeseitigungsanlagen	0,00	50,00	50,00	50,00	50,00	50,00
	723380   Unterhaltung des Infrastrukturvermögens - Straßen, Wege, Plätze und Verkehrslenkungsanlagen	5.194,40	17.900,00	2.700,00	3.700,00	3.700,00	3.700,00
	723510   Fahrzeugunterhaltung - Wartungs- und Instandsetzungskosten	0,00	100,00	100,00	100,00	100,00	100,00
	723520   Fahrzeugunterhaltung - Betriebs- und Schmierstoffe	53,23	100,00	100,00	100,00	100,00	100,00
	723600   Unterhaltung der Maschinen und technischen Anlagen	146,01	200,00	200,00	200,00	200,00	150,00
	723700   Unterhaltung der Betriebs- und Geschäftsausstattung	0,00	250,00	200,00	200,00	200,00	200,00
	723701   Aufwendungen für Unterhaltung und Bewirtschaftung - Gebäudeunterhaltung - Elektroprüfung	0,00	300,00	530,00	150,00	700,00	150,00
	723800   Geringwertige Geräte, Ausstattungs-, Ausrüstungs- und sonstige Gebrauchsgegenstände	0,00	1.400,00	300,00	1.300,00	800,00	800,00
	724700   Sonstige Verbrauchsmittel	53,57	500,00	300,00	300,00	300,00	300,00
	724900   Sonstige Auszahlungen für Sachleistungen	2.722,65	3.600,00	3.300,00	3.300,00	3.300,00	3.300,00
	725420   Kostenerstattungen - an den öffentlichen Bereich - an das Land	500,00	600,00	500,00	500,00	500,00	500,00
	725430   Kostenerstattungen an den öffentlichen Bereich - an die Gemeinden und Gemeindeverbände	75,00	22.660,00	15.380,00	15.380,00	15.380,00	15.380,00
	725510   Kostenerstattungen - an den privaten Bereich - an private Unternehmen	0,00	100,00	50,00	50,00	50,00	50,00
	725590   Kostenerstattungen - an den privaten Bereich - an den sonstigen privaten Bereich	0,00	100,00	0,00	0,00	0,00	0,00
	729200   Sonstige Auszahlungen für Dienstleistungen	1.033,35	3.180,00	100,00	100,00	100,00	100,00

# Ergebnis- und Finanzhaushalt Ehweiler

## Hauptplan 2026/2027

18 Ehweiler

Muster 6  
(zu § 2 Abs. 1 GemHVO)

Ifd. Nr.	Ergebnis- und Finanzhaushalt	Ergebnisse des Haushaltsvorvorjahres	Ansätze des Haushaltsvorjahres einschl. Nachträge	Ansätze des Haushaltsjahres	Planungsdaten des Haushaltsfolgejahres	Planungsdaten des zweiten Haushaltsfolgejahres	Planungsdaten des dritten Haushaltsfolgejahres
		2024	2025	2026	2027	2028	2029
F11	nicht besetzt	0,00	0,00	0,00	0,00	0,00	0,00
F12	Zuwendungen, Umlagen und sonstige Transferauszahlungen	155.987,13	157.100,00	168.400,00	168.400,00	168.400,00	168.400,00
	741430   Zuweisungen und Zuschüsse für laufende Zwecke an den öffentlichen Bereich - an die Gemeinden und Gemeindeverbände	285,22	0,00	200,00	200,00	200,00	200,00
	743100   Gewerbesteuerumlage	89,91	100,00	0,00	0,00	0,00	0,00
	744210   Allgemeine Umlagen - Kreisumlage	84.712,00	84.700,00	90.700,00	90.700,00	90.700,00	90.700,00
	744230   Allgemeine Umlagen - Verbandsgemeindeumlage	70.900,00	72.300,00	77.500,00	77.500,00	77.500,00	77.500,00
F13	Auszahlungen der sozialen Sicherung	0,00	0,00	0,00	0,00	0,00	0,00
F14	Sonstige laufende Auszahlungen	5.001,09	6.480,00	7.370,00	7.320,00	7.320,00	7.320,00
	761300   Aufwendungen für übernommene Reisekosten für Dienstreisen und Dienstgänge	0,00	0,00	100,00	100,00	100,00	100,00
	763100   Geschäftsauszahlungen - Büromaterial	62,19	100,00	50,00	50,00	50,00	50,00
	763310   Geschäftsauszahlungen - Porto und Versandkosten - Porto	0,00	10,00	0,00	0,00	0,00	0,00
	763410   Geschäftsauszahlungen - Telefon, Datenübertragungskosten - Fernmeldegebühren	261,14	300,00	300,00	300,00	300,00	300,00
	763900   Geschäftsauszahlungen - Sonstige	15,00	150,00	1.650,00	1.600,00	1.600,00	1.600,00
	764110   Auszahlungen für Beiträge, Versicherungen und Sonstiges - Versicherungsbeiträge - Gebäudeversicherungen	1.788,26	1.870,00	1.830,00	1.830,00	1.830,00	1.830,00
	764130   Auszahlungen für Beiträge, Versicherungen und Sonstiges - Versicherungsbeiträge - Haftpflichtversicherungen	1.129,48	1.140,00	1.330,00	1.330,00	1.330,00	1.330,00
	764140   Auszahlungen für Beiträge, Versicherungen und Sonstiges - Versicherungsbeiträge - Unfallversicherungen	107,95	100,00	0,00	0,00	0,00	0,00
	764160   Auszahlungen für Beiträge, Versicherungen und Sonstiges - Versicherungsbeiträge - Umlagen an Schadensausgleichskassen	81,48	190,00	190,00	190,00	190,00	190,00
	764190   Auszahlungen für Beiträge, Versicherungen und Sonstiges - Versicherungsbeiträge - Sonstige Versicherungen	93,35	100,00	90,00	90,00	90,00	90,00
	764200   Auszahlungen für Beiträge, Versicherungen und Sonstiges - Beiträge zu Wirtschaftsverbänden, Berufsvertretungen und Vereinen	1.018,09	1.330,00	870,00	870,00	870,00	870,00
	764300   Auszahlungen für Beiträge, Versicherungen und Sonstiges - sonstige Beiträge	0,00	50,00	0,00	0,00	0,00	0,00
	768100   Grundsteuer	444,15	440,00	760,00	760,00	760,00	760,00
	769300   Repräsentationen	0,00	200,00	100,00	100,00	100,00	100,00
	769961   Verrechnung Auszahlung Jagdpacht	0,00	500,00	100,00	100,00	100,00	100,00
<b>F15</b>	<b>Summe der laufenden Auszahlungen aus Verwaltungstätigkeit</b>	<b>193.092,90</b>	<b>245.605,00</b>	<b>226.090,00</b>	<b>228.360,00</b>	<b>227.510,00</b>	<b>223.710,00</b>
<b>F16</b>	<b>Saldo der laufenden Ein- und Auszahlungen aus Verwaltungstätigkeit</b>	<b>31.770,69</b>	<b>- 9.345,00</b>	<b>33.710,00</b>	<b>36.240,00</b>	<b>37.190,00</b>	<b>45.890,00</b>

Betragsangaben in EUR

# Ergebnis- und Finanzhaushalt Ehweiler

## Hauptplan 2026/2027

18 Ehweiler

Muster 6  
(zu § 2 Abs. 1 GemHVO)

Ifd. Nr.	Ergebnis- und Finanzhaushalt	Ergebnisse des Haushaltsvorvorjahres	Ansätze des Haushaltsvorjahres einschl. Nachträge	Ansätze des Haushaltsjahres	Planungsdaten des Haushaltsfolgejahres	Planungsdaten des zweiten Haushaltsfolgejahres	Planungsdaten des dritten Haushaltsfolgejahres
		2024	2025	2026	2027	2028	2029
F17	Zinseinzahlungen und sonstige Finanzeinzahlungen	591,63	930,00	1.310,00	1.310,00	1.310,00	1.310,00
	671430   Zinseinzahlungen für Kredite vom öffentlichen Bereich - von Gemeinden und Gemeindeverbänden	583,21	800,00	1.200,00	1.200,00	1.200,00	1.200,00
	679200   Sonstige Zinsen und ähnliche Einzahlungen - Vollverzinsung aus Gewerbesteuer (§ 233a AO)	0,00	120,00	100,00	100,00	100,00	100,00
	679900   Sonstige Zinsen und ähnliche Einzahlungen	8,42	10,00	10,00	10,00	10,00	10,00
F18	Zinsauszahlungen und sonstige Finanzauszahlungen	1.801,97	2.220,00	2.120,00	2.080,00	2.040,00	1.330,00
	774300   Zinsauszahlungen und sonstige Finanzauszahlungen an den öffentlichen Bereich - an Gemeinden und Gemeindeverbände	0,00	300,00	300,00	300,00	300,00	300,00
	775120   Zinsauszahlungen an inländische Kreditinstitute - an Sparkassen	1.801,97	1.800,00	1.720,00	1.680,00	1.640,00	930,00
	779100   Sonstige Zinsauszahlungen und sonstige Finanzauszahlungen - aus der Vollverzinsung der Gewerbesteuer (§ 233a AO)	0,00	120,00	100,00	100,00	100,00	100,00
<b>F19</b>	<b>Saldo der Zins- und sonstigen Finanzein- und -auszahlungen</b>	<b>- 1.210,34</b>	<b>- 1.290,00</b>	<b>- 810,00</b>	<b>- 770,00</b>	<b>- 730,00</b>	<b>- 20,00</b>
<b>F20</b>	<b>Saldo der ordentlichen Ein- und Auszahlungen</b>	<b>30.560,35</b>	<b>- 10.635,00</b>	<b>32.900,00</b>	<b>35.470,00</b>	<b>36.460,00</b>	<b>45.870,00</b>
F21a	Außerordentliche Einzahlungen	0,00	0,00	0,00	0,00	0,00	0,00
F21b	Außerordentliche Auszahlungen	0,00	0,00	0,00	0,00	0,00	0,00
<b>F21</b>	<b>Saldo der außerordentlichen Ein- und Auszahlungen</b>	<b>0,00</b>	<b>0,00</b>	<b>0,00</b>	<b>0,00</b>	<b>0,00</b>	<b>0,00</b>
F22a	Einzahlungen aus internen Leistungsbeziehungen	0,00	500,00	0,00	0,00	0,00	0,00
	698100   Einzahlung aus internen Leistungsbeziehungen	0,00	500,00	0,00	0,00	0,00	0,00
F22b	Auszahlungen aus internen Leistungsbeziehungen	0,00	500,00	0,00	0,00	0,00	0,00
	798100   Auszahlungen aus internen Leistungsbeziehungen	0,00	500,00	0,00	0,00	0,00	0,00
<b>F22</b>	<b>Saldo der Ein- und Auszahlungen aus internen Leistungsbeziehungen</b>	<b>0,00</b>	<b>0,00</b>	<b>0,00</b>	<b>0,00</b>	<b>0,00</b>	<b>0,00</b>
<b>F23</b>	<b>Saldo der ordentlichen und außerordentlichen Ein- und Auszahlungen</b>	<b>30.560,35</b>	<b>- 10.635,00</b>	<b>32.900,00</b>	<b>35.470,00</b>	<b>36.460,00</b>	<b>45.870,00</b>
F24	Einzahlungen aus Investitionszuwendungen	0,00	21.143,00	0,00	0,00	0,00	0,00
	681420   Investitionszuwendungen vom öffentlichen Bereich - von dem Land	0,00	21.143,00	0,00	0,00	0,00	0,00
F26	Sonstige Investitionseinzahlungen	0,00	2.500,00	0,00	0,00	0,00	0,00
	685800   Einzahlungen für Anlagen im Bau und für geleistete Anzahlungen	0,00	2.500,00	0,00	0,00	0,00	0,00

Betragsangaben in EUR

# Ergebnis- und Finanzhaushalt Ehweiler

## Hauptplan 2026/2027

18 Ehweiler

Muster 6  
(zu § 2 Abs. 1 GemHVO)

Ifd. Nr.	Ergebnis- und Finanzhaushalt	Ergebnisse des Haushaltsvorvorjahres	Ansätze des Haushaltsvorjahres einschl. Nachträge	Ansätze des Haushaltsjahres	Planungsdaten des Haushaltsfolgejahres	Planungsdaten des zweiten Haushaltsfolgejahres	Planungsdaten des dritten Haushaltsfolgejahres
		2024	2025	2026	2027	2028	2029
<b>F27</b>	<b>Summe der Einzahlungen aus Investitionstätigkeit</b>	<b>0,00</b>	<b>23.643,00</b>	<b>0,00</b>	<b>0,00</b>	<b>0,00</b>	<b>0,00</b>
F29	Auszahlungen für Sachanlagen	4.685,23	26.661,68	0,00	0,00	0,00	0,00
	785930   Auszahlungen für Baumaßnahmen	4.685,23	26.661,68	0,00	0,00	0,00	0,00
<b>F32</b>	<b>Summe der Auszahlungen aus Investitionstätigkeit</b>	<b>4.685,23</b>	<b>26.661,68</b>	<b>0,00</b>	<b>0,00</b>	<b>0,00</b>	<b>0,00</b>
<b>F33</b>	<b>Saldo der Ein- und Auszahlungen aus Investitionstätigkeit</b>	<b>- 4.685,23</b>	<b>- 3.018,68</b>	<b>0,00</b>	<b>0,00</b>	<b>0,00</b>	<b>0,00</b>
<b>F34</b>	<b><u>Finanzmittelüberschuss /-fehlbetrag</u></b>	<b><u>25.875,12</u></b>	<b><u>- 13.653,68</u></b>	<b><u>32.900,00</u></b>	<b><u>35.470,00</u></b>	<b><u>36.460,00</u></b>	<b><u>45.870,00</u></b>
F36	Tilgung von Investitionskrediten	934,03	1.000,00	1.000,00	1.100,00	1.100,00	0,00
	792531   Tilgung von Krediten für Investitionen vom inländischen Geldmarkt - Euro-Währung (fester Zins) - Laufzeit 5 Jahre und mehr	934,03	1.000,00	1.000,00	1.100,00	1.100,00	0,00
<b>F37</b>	<b>Saldo der Ein- und Auszahlungen aus Investitionskrediten</b>	<b>- 934,03</b>	<b>- 1.000,00</b>	<b>- 1.000,00</b>	<b>- 1.100,00</b>	<b>- 1.100,00</b>	<b>0,00</b>
F38a	+ Einzahlungen Forderungen Einheitskasse	0,00	0,00	0,00	0,00	0,00	0,00
F38b	- Auszahlungen Forderungen Einheitskasse	24.941,09	0,00	0,00	0,00	0,00	0,00
	795295   Auszahlungen zur Bildung von Liquiditätsreserven - an die Verbandsgemeinde (Zunahme von Forderungen)	24.941,09	0,00	0,00	0,00	0,00	0,00
F38c	+ Einzahlungen durchlaufende Gelder	0,00	0,00	0,00	0,00	0,00	0,00
F38d	- Auszahlungen durchlaufende Gelder	0,00	0,00	0,00	0,00	0,00	0,00
F38	Veränderung der Forderungen gegenüber der Verbandsgemeinde im Rahmen der Einheitskasse	- 24.941,09	0,00	0,00	0,00	0,00	0,00
F39a	Einzahlungen Verbindlichkeiten Einheitskasse	0,00	0,00	0,00	0,00	0,00	0,00
F39b	Auszahlungen Verbindlichkeiten Einheitskasse	0,00	0,00	0,00	0,00	0,00	0,00
	794431   vom öffentlichen Bereich - von Gemeinden und Gemeindeverbänden - Kredite in Euro-Währung (fester Zins)	0,00	0,00	0,00	0,00	0,00	0,00
F39	Veränderung der Verbindlichkeiten gegenüber der Verbandsgemeinde im Rahmen der Einheitskasse	0,00	0,00	0,00	0,00	0,00	0,00
<b>F40</b>	<b><u>Saldo der Ein- und Auszahlungen aus Finanzierungstätigkeit</u></b>	<b><u>- 25.875,12</u></b>	<b><u>- 1.000,00</u></b>	<b><u>- 1.000,00</u></b>	<b><u>- 1.100,00</u></b>	<b><u>- 1.100,00</u></b>	<b><u>0,00</u></b>
F41a	Einzahlungen durchlaufende Gelder	0,00	0,00	0,00	0,00	0,00	0,00

Betragsangaben in EUR

# Ergebnis- und Finanzhaushalt Ehweiler

## Hauptplan 2026/2027

18 Ehweiler

Muster 6  
(zu § 2 Abs. 1 GemHVO)

Ifd. Nr.	Ergebnis- und Finanzhaushalt	Ergebnisse des Haushaltsvorjahres	Ansätze des Haushaltsvorjahres einschl. Nachträge	Ansätze des Haushaltsjahres	Planungsdaten des Haushaltsfolgejahres	Planungsdaten des zweiten Haushaltsfolgejahres	Planungsdaten des dritten Haushaltsfolgejahres
		2024	2025	2026	2027	2028	2029
F41b	Auszahlungen durchlaufende Gelder	0,00	0,00	0,00	0,00	0,00	0,00
<b>F41</b>	<b>Saldo der durchlaufenden Gelder</b>	<b>0,00</b>	<b>0,00</b>	<b>0,00</b>	<b>0,00</b>	<b>0,00</b>	<b>0,00</b>
<b>F42</b>	<b><u>Verwendung Finanzmittelüberschuss / Deckung Finanzmittelfehlbetrag</u></b>	<b><u>- 25.875,12</u></b>	<b><u>- 1.000,00</u></b>	<b><u>- 1.000,00</u></b>	<b><u>- 1.100,00</u></b>	<b><u>- 1.100,00</u></b>	<b><u>0,00</u></b>
<b>F43</b>	<b>Veränderung der liquiden Mittel (einschl. durchlaufende Gelder)</b>	<b>24.941,09</b>	<b>0,00</b>	<b>0,00</b>	<b>0,00</b>	<b>0,00</b>	<b>0,00</b>
F44	nachrichtlich: Ausgleich Finanzhaushalt (F23 - F36 - F45)	29.626,32	- 11.635,00	31.900,00	34.370,00	35.360,00	45.870,00
F90	Kontrolle F34   F40 = 0,00	0,00	- 14.653,68	31.900,00	34.370,00	35.360,00	45.870,00

# Bewirtschaftungsregeln

<b>Übersicht über die Bewirtschaftungsregeln im Haushaltsplan der Ortsgemeinde Ehweiler 2026/2027</b>
<b>A. § 15 - Zweckbindung</b>
1. Es sind keine Zweckbindungsvermerke angebracht
<b>B. § 16 - Deckungsfähigkeit</b>
1. Die Personal- und Versorgungsaufwendungen, sowie die Personal- und Versorgungsauszahlungen werden gem. § 16 Abs.2 GemHVO teilhaushaltsübergreifend für gegenseitig deckungsfähig erklärt.
2. Gem. § 16 Abs.3 GemHVO werden Ansätze für Auszahlungen aus Investitionstätigkeit teilhaushaltsübergreifend für gegenseitig Deckungsfähig erklärt.
<b>C. § 17 - Übertragbarkeit</b>
1. Aufwendungen /Auszahlungen der Posten E 10 und F 10, sowie der Posten E 14 und F 14 sind teilhaushaltsübergreifend in voller Höhe übertragbar.

**Teilhaushalte**

# Übersicht über die Teilhaushalte und die zugeordneten Produkte

## Hauptplan 2026/2027

18 Ehweiler

Muster 9a  
(zu § 4 Abs. 4 GemHVO)

### Teilhaushalt: 1 | Teilhaushalt 1 -sonstige-

Produkt	Bezeichnung	Leistung	Bezeichnung
1110	Verwaltungssteuerung	111010	Verwaltungssteuerung
1111	Unterstützung der Verwaltungsführung	111110	Unterstützung der Verwaltungsführung
1114	Gremien	111410	Angelegenheiten des Rates und der Ausschüsse
		111420	Jugendvertretung
1142	Liegenschaften	114208	Allgemeines Grundvermögen
		114210	Kauf- und Tauschverträge
		114220	Vorkaufsrechte, Negativbescheinigungen
		114230	Miet- und Pachtverträge
1143	Bauhof	114310	Bauhof
1162	Zahlungsabwicklung	116210	Zahlungsabwicklung
1212	Wahlen und sonstige Abstimmungen	121200	Wahlen
1261	Einrichtungen des Brandschutz	126120	Feuerwehrgerätehaus Ehweiler
2811	Förderung von Einrichtungen	281130	Heimat- und Brauchtumspflege
		281180	Seniorenveranstaltungen
3111	Hilfe zum Lebensunterhalt	311110	Hilfe zum Lebensunterhalt/laufende Leistungen
		311170	Verrechnung des Gemeindeanteils an den Leistungen aus der HLU
3131	Hilfen für Asylbewerber	313140	Arbeitsgelegenheiten (§ 5 AsylbLG)
		313150	Beihilfen für Arbeitskleidung, Fahrtkosten usw.
3521	Leistungen zur Eingliederung in Arbeit	352110	Leistungen zur Eingliederung in Arbeit
3652	Kindertagesstätten, Kindergärten, Spiel- und Lernstuben	365210	Betrieb des Kindergartens Konken
3661	Einrichtungen der Jugendarbeit	366130	Spielplätze u.ä.
4241	Kommunale Sportstätten und Bäder	424120	Vitalbad Pfälzer Bergland GmbH
5221	Wohnungsbauförderung	522110	Mietwohngebäude Gartenstraße 1
5225	Grunderwerb zur Weiterveräußerung	522510	Grunderwerb zur Weiterveräußerung
5310	Elektrizitätsversorgung	531010	Elektrizitätsversorgung
5411	Gemeindestraßen	541110	Gemeindestraßen Straßen, Gehwege, Brücken
		541120	Gemeindestraßen ,Verkehrsausstattung, Verkehrszeichen, Straßenbeleuchtung, Signalanlagen
5414	Straßenoberflächenentwässerung	541410	Gemeindestraßen Straßenoberflächenentwässerung
5421	Kreisstraßen	542120	Kreisstraßen Verkehrsausstattung, Straßenbeleuchtung, Verkehrszeichen, Signalanlagen

# Übersicht über die Teilhaushalte und die zugeordneten Produkte

## Hauptplan 2026/2027

18 Ehweiler

Muster 9a  
(zu § 4 Abs. 4 GemHVO)

		542130	Kreisstraßen, ÖPNV-Anlagen und deren Ausstattung,
		542170	Kreisstraßen, Gehwege
5424	Straßenoberflächenentwässerung	542410	Kreisstraßen Straßenoberflächenentwässerung
5451	Kommunale Straßenreinigung, kommunaler Winterdienst	545110	Reinigung und Winterdienst im öffentlichen Verkehrsbereich
5461	Kommunale Parkplätze und Parkbuchten	546110	Kommunale Parkplätze und Parkbuchten
5511	Öffentliches Grün, Landschaftsbau	551110	Öffentliche Grünflächen und Parkanlagen
5512	Sonstige Erholungseinrichtungen (Kleingärten, Wanderwege, Radwege uä.)	551210	Sonstige Erholungseinrichtungen (Kleingärten, Wanderwege, Radwege etc.) Sonstige Erholungseinrichtungen (Kleingärten, Wanderwege, Radwege ua.)
5521	Gewässerunterhaltung	552110	Unterhaltung von öffentlichen Gewässern
5531	Friedhofswesen	553110	Friedhofswesen (Friedhofsanlagen, einschließlich Friedwald)
5534	Kriegsgräber, Ehrenfriedhöfe, Sold.friedhöfe, Mahnmale	553410	Kriegsgräber, Ehrenfriedhöfe, Sold.friedhöfe, Mahnmale
5551	Kommunale Forstwirtschaft	555110	Kommunale Forstwirtschaft
		555170	Verwaltung der Jagdgenossenschaft
5553	Kommunale Landwirtschaft	555310	Kommunale Landwirtschaft
5559	Feldwege, Landwirtschaftswege, Wirtschaftswege	555910	Feldwege, Landwirtschaftswege, Wirtschaftswege
5711	Kommunale Wirtschaftsförderung	571150	Förderung DSL Versorgung
5731	Kommunale allgemeine Einrichtungen und Unternehmen	573120	Dorfgemeinschaftshäuser, Bürgerhäuser
		573160	Steinbrüche, Kies- und Sandgruben, Torfstiche, Ziegeleien
		573180	Glockenturm Ehweiler
		573190	Grillhütten, Freizeitanlagen
		573191	Photovoltaikanlage Dorfgemeinschaftshaus
5752	Kommunale Tourismusförderung	575210	Kommunale Tourismusförderung

# Übersicht über die Teilhaushalte und die zugeordneten Produkte

## Hauptplan 2026/2027

18 Ehweiler

Muster 9a  
(zu § 4 Abs. 4 GemHVO)

### Teilhaushalt: 2 | Teilhaushalt Finanzwirtschaft

Produkt	Bezeichnung	Leistung	Bezeichnung
6110	Steuern, allgemeine Zuweisungen, allgemeine Umlagen	611010	Steuern, allgemeine Zuweisungen, allgemeine Umlagen
6113	Sonstige allgemeine Zuweisungen (KEF-RP)	611320	Sonstige allgemeine Zuweisungen (KEF-RP)
6120	Sonstige allgemeine Finanzwirtschaft	612010	Sonstige allgemeine Finanzwirtschaft
		612020	Kommunalkredite
		612030	Liquiditätskredite
		612040	Innere Darlehen aus SR Wirtschaftswegebau
6122	Zinsen und ähnliche Aufwendungen	612250	Zinsen (§ 233a AO)
6260	Beteiligungen, Anteile, Wertpapiere des Anlagevermögens	626010	Beteiligungen, Anteile, Wertpapiere des Anlagevermögens

**Teilhaushalte - Zusammenfassung  
Hauptplan**

18 Ehweiler

Betragsangaben in EUR

**Ergebnishaushalt**

Teilhaushalte	Vorjahr 2024	Vorjahr 2025	Planjahr 2026	Planjahr 2027	Planjahr 2028	Planjahr 2029
1 Sonstige	- 51.224,15 €	- 75.095,00 €	- 34.690,00 €	- 31.860,00 €	- 30.910,00 €	- 26.710,00 €
2 Finanzwirtschaft	37.575,00 €	37.960,00 €	40.290,00 €	45.130,00 €	47.770,00 €	53.380,00 €
<b>Summe Teilhaushalte Ergebnishaushalt:</b>	<b>- 13.649,15 €</b>	<b>- 37.135,00 €</b>	<b>5.600,00 €</b>	<b>13.270,00 €</b>	<b>16.860,00 €</b>	<b>26.670,00 €</b>

**Finanzhaushalt**

Teilhaushalte	Vorjahr 2024	Vorjahr 2025	Planjahr 2026	Planjahr 2027	Planjahr 2028	Planjahr 2029
1 Sonstige	- 32.953,15 €	- 51.613,68 €	- 7.390,00 €	- 9.660,00 €	- 11.310,00 €	- 7.510,00 €
2 Finanzwirtschaft	42.145,00 €	36.960,00 €	39.290,00 €	44.130,00 €	46.670,00 €	53.380,00 €
<b>Summe Teilhaushalte Finanzhaushalt:</b>	<b>9.191,85 €</b>	<b>- 14.653,68 €</b>	<b>31.900,00 €</b>	<b>34.470,00 €</b>	<b>35.360,00 €</b>	<b>45.870,00 €</b>

# Teilhaushalt 1

Sonstige

# Ergebnis- und Finanzhaushalt Ehweiler

## Hauptplan 2026/2027

18 Ehweiler

Muster 6  
(zu § 2 Abs. 1 GemHVO)

Ifd. Nr.	Ergebnis- und Finanzhaushalt	Ergebnisse des Haushaltsvorvorjahres	Ansätze des Haushaltsvorjahres einschl. Nachträge	Ansätze des Haushaltsjahres	Planungsdaten des Haushaltsfolgejahres	Planungsdaten des zweiten Haushaltsfolgejahres	Planungsdaten des dritten Haushaltsfolgejahres
		2024	2025	2026	2027	2028	2029
E1	Steuern und ähnliche Abgaben	124.234,66	131.250,00	135.600,00	140.400,00	143.000,00	147.900,00
E2	Zuwendungen, allgemeine Umlagen und sonstige	90.270,66	83.600,00	93.700,00	92.400,00	92.400,00	92.400,00
E4	Öffentlich-rechtliche Leistungsentgelte	43.528,60	46.450,00	40.200,00	40.200,00	40.200,00	40.200,00
E5	Privatrechtliche Leistungsentgelte	19.069,81	21.760,00	25.000,00	25.000,00	25.000,00	25.000,00
E6	Kostenerstattungen und Kostenumlagen	0,00	0,00	5.000,00	5.000,00	5.000,00	5.000,00
E7	Sonstige laufende Erträge	4.527,86	8.300,00	8.400,00	8.400,00	8.400,00	8.400,00
<b>E8</b>	<b>Summe der laufenden Erträge aus Verwaltungstätigkeit</b>	<b>281.631,59</b>	<b>291.360,00</b>	<b>307.900,00</b>	<b>311.400,00</b>	<b>314.000,00</b>	<b>318.900,00</b>
E9	Personal- und Versorgungsaufwendungen	8.638,83	14.295,00	10.850,00	10.950,00	11.050,00	7.850,00
E10	Aufwendungen für Sach- und Dienstleistungen	24.427,97	68.230,00	39.970,00	42.190,00	41.240,00	40.640,00
E11	Abschreibungen	83.652,62	81.100,00	74.900,00	68.500,00	68.400,00	68.000,00
E12	Zuwendungen, Umlagen und sonstige Transferaufwendungen	155.870,80	157.100,00	168.400,00	168.400,00	168.400,00	168.400,00
E14	Sonstige laufende Aufwendungen	5.187,67	6.480,00	7.370,00	7.320,00	7.320,00	7.320,00
<b>E15</b>	<b>Summe der laufenden Aufwendungen aus Verwaltungstätigkeit</b>	<b>277.777,89</b>	<b>327.205,00</b>	<b>301.490,00</b>	<b>297.360,00</b>	<b>296.410,00</b>	<b>292.210,00</b>
<b>E16</b>	<b>Laufendes Ergebnis aus Verwaltungstätigkeit</b>	<b>3.853,70</b>	<b>- 35.845,00</b>	<b>6.410,00</b>	<b>14.040,00</b>	<b>17.590,00</b>	<b>26.690,00</b>
E17	Zinserträge und sonstige Finanzerträge	706,28	930,00	1.310,00	1.310,00	1.310,00	1.310,00
E18	Zinsaufwendungen und sonstige Finanzaufwendungen	1.801,97	2.220,00	2.120,00	2.080,00	2.040,00	1.330,00
<b>E19</b>	<b>Saldo der Zins- und sonstigen Finanzerträge und -aufwendungen</b>	<b>- 1.095,69</b>	<b>- 1.290,00</b>	<b>- 810,00</b>	<b>- 770,00</b>	<b>- 730,00</b>	<b>- 20,00</b>
<b>E20</b>	<b>Ordentliches Ergebnis</b>	<b>2.758,01</b>	<b>- 37.135,00</b>	<b>5.600,00</b>	<b>13.270,00</b>	<b>16.860,00</b>	<b>26.670,00</b>
E21a	Außerordentliche Erträge	0,00	0,00	0,00	0,00	0,00	0,00
E21b	Außerordentliche Aufwendungen	0,00	0,00	0,00	0,00	0,00	0,00
<b>E21</b>	<b>Außerordentliches Ergebnis</b>	<b>0,00</b>	<b>0,00</b>	<b>0,00</b>	<b>0,00</b>	<b>0,00</b>	<b>0,00</b>
E22a	Erträge aus internen Leistungsbeziehungen	0,00	500,00	0,00	0,00	0,00	0,00
E22b	Aufwendungen aus internen Leistungsbeziehungen	0,00	500,00	0,00	0,00	0,00	0,00

Betragsangaben in EUR

# Ergebnis- und Finanzhaushalt Ehweiler

## Hauptplan 2026/2027

18 Ehweiler

Muster 6  
(zu § 2 Abs. 1 GemHVO)

Ifd. Nr.	Ergebnis- und Finanzhaushalt	Ergebnisse des Haushaltsvorvorjahres	Ansätze des Haushaltsvorjahres einschl. Nachträge	Ansätze des Haushaltsjahres	Planungsdaten des Haushaltsfolgejahres	Planungsdaten des zweiten Haushaltsfolgejahres	Planungsdaten des dritten Haushaltsfolgejahres
		2024	2025	2026	2027	2028	2029
<b>E22</b>	<b>Saldo aus internen Leistungsbeziehungen</b>	<b>0,00</b>	<b>0,00</b>	<b>0,00</b>	<b>0,00</b>	<b>0,00</b>	<b>0,00</b>
<b>E23</b>	<b>Jahresergebnis (Jahresüberschuss / Jahresfehlbetrag)</b>	<b>2.758,01</b>	<b>- 37.135,00</b>	<b>5.600,00</b>	<b>13.270,00</b>	<b>16.860,00</b>	<b>26.670,00</b>
F1	Steuern und ähnliche Abgaben	121.970,39	131.250,00	135.600,00	140.400,00	143.000,00	147.900,00
F2	Zuwendungen, allgemeine Umlagen und sonstige Transfereinzahlungen	75.163,00	68.200,00	78.700,00	78.700,00	78.700,00	78.700,00
F3	Einzahlungen der sozialen Sicherung	0,00	0,00	0,00	0,00	0,00	0,00
F4	Öffentlich-rechtliche Leistungsentgelte	3.519,39	6.750,00	7.100,00	7.100,00	4.600,00	4.600,00
F5	Privatrechtliche Leistungsentgelte	21.130,75	21.760,00	25.000,00	25.000,00	25.000,00	25.000,00
F6	Kostenerstattungen und Kostenumlagen	0,00	0,00	5.000,00	5.000,00	5.000,00	5.000,00
F7	Sonstige laufende Einzahlungen	3.080,06	8.300,00	8.400,00	8.400,00	8.400,00	8.400,00
<b>F8</b>	<b>Summe der laufenden Einzahlungen aus Verwaltungstätigkeit</b>	<b>224.863,59</b>	<b>236.260,00</b>	<b>259.800,00</b>	<b>264.600,00</b>	<b>264.700,00</b>	<b>269.600,00</b>
F9	Personal- und Versorgungsauszahlungen	9.230,24	13.795,00	10.350,00	10.450,00	10.550,00	7.350,00
F10	Auszahlungen für Sach- und Dienstleistungen	22.874,44	68.230,00	39.970,00	42.190,00	41.240,00	40.640,00
F11	nicht besetzt	0,00	0,00	0,00	0,00	0,00	0,00
F12	Zuwendungen, Umlagen und sonstige Transferauszahlungen	155.987,13	157.100,00	168.400,00	168.400,00	168.400,00	168.400,00
F13	Auszahlungen der sozialen Sicherung	0,00	0,00	0,00	0,00	0,00	0,00
F14	Sonstige laufende Auszahlungen	5.001,09	6.480,00	7.370,00	7.320,00	7.320,00	7.320,00
<b>F15</b>	<b>Summe der laufenden Auszahlungen aus Verwaltungstätigkeit</b>	<b>193.092,90</b>	<b>245.605,00</b>	<b>226.090,00</b>	<b>228.360,00</b>	<b>227.510,00</b>	<b>223.710,00</b>
<b>F16</b>	<b>Saldo der laufenden Ein- und Auszahlungen aus Verwaltungstätigkeit</b>	<b>31.770,69</b>	<b>- 9.345,00</b>	<b>33.710,00</b>	<b>36.240,00</b>	<b>37.190,00</b>	<b>45.890,00</b>
F17	Zinseinzahlungen und sonstige Finanzeinzahlungen	591,63	930,00	1.310,00	1.310,00	1.310,00	1.310,00
F18	Zinsauszahlungen und sonstige Finanzauszahlungen	1.801,97	2.220,00	2.120,00	2.080,00	2.040,00	1.330,00
<b>F19</b>	<b>Saldo der Zins- und sonstigen Finanzein- und -auszahlungen</b>	<b>- 1.210,34</b>	<b>- 1.290,00</b>	<b>- 810,00</b>	<b>- 770,00</b>	<b>- 730,00</b>	<b>- 20,00</b>
<b>F20</b>	<b>Saldo der ordentlichen Ein- und Auszahlungen</b>	<b>30.560,35</b>	<b>- 10.635,00</b>	<b>32.900,00</b>	<b>35.470,00</b>	<b>36.460,00</b>	<b>45.870,00</b>
F21a	Außerordentliche Einzahlungen	0,00	0,00	0,00	0,00	0,00	0,00

Betragsangaben in EUR

# Ergebnis- und Finanzhaushalt Ehweiler

## Hauptplan 2026/2027

18 Ehweiler

Muster 6  
(zu § 2 Abs. 1 GemHVO)

Ifd. Nr.	Ergebnis- und Finanzhaushalt	Ergebnisse des Haushaltsvorvorjahres	Ansätze des Haushaltsvorjahres einschl. Nachträge	Ansätze des Haushaltsjahres	Planungsdaten des Haushaltsfolgejahres	Planungsdaten des zweiten Haushaltsfolgejahres	Planungsdaten des dritten Haushaltsfolgejahres
		2024	2025	2026	2027	2028	2029
F21b	Außerordentliche Auszahlungen	0,00	0,00	0,00	0,00	0,00	0,00
<b>F21</b>	<b>Saldo der außerordentlichen Ein- und Auszahlungen</b>	<b>0,00</b>	<b>0,00</b>	<b>0,00</b>	<b>0,00</b>	<b>0,00</b>	<b>0,00</b>
F22a	Einzahlungen aus internen Leistungsbeziehungen	0,00	500,00	0,00	0,00	0,00	0,00
F22b	Auszahlungen aus internen Leistungsbeziehungen	0,00	500,00	0,00	0,00	0,00	0,00
<b>F22</b>	<b>Saldo der Ein- und Auszahlungen aus internen Leistungsbeziehungen</b>	<b>0,00</b>	<b>0,00</b>	<b>0,00</b>	<b>0,00</b>	<b>0,00</b>	<b>0,00</b>
<b>F23</b>	<b>Saldo der ordentlichen und außerordentlichen Ein- und Auszahlungen</b>	<b>30.560,35</b>	<b>- 10.635,00</b>	<b>32.900,00</b>	<b>35.470,00</b>	<b>36.460,00</b>	<b>45.870,00</b>
F24	Einzahlungen aus Investitionszuwendungen	0,00	21.143,00	0,00	0,00	0,00	0,00
F26	Sonstige Investitionseinzahlungen	0,00	2.500,00	0,00	0,00	0,00	0,00
<b>F27</b>	<b>Summe der Einzahlungen aus Investitionstätigkeit</b>	<b>0,00</b>	<b>23.643,00</b>	<b>0,00</b>	<b>0,00</b>	<b>0,00</b>	<b>0,00</b>
F29	Auszahlungen für Sachanlagen	4.685,23	26.661,68	0,00	0,00	0,00	0,00
<b>F32</b>	<b>Summe der Auszahlungen aus Investitionstätigkeit</b>	<b>4.685,23</b>	<b>26.661,68</b>	<b>0,00</b>	<b>0,00</b>	<b>0,00</b>	<b>0,00</b>
<b>F33</b>	<b>Saldo der Ein- und Auszahlungen aus Investitionstätigkeit</b>	<b>- 4.685,23</b>	<b>- 3.018,68</b>	<b>0,00</b>	<b>0,00</b>	<b>0,00</b>	<b>0,00</b>
<b>F34</b>	<b>Finanzmittelüberschuss /-fehlbetrag</b>	<b>25.875,12</b>	<b>- 13.653,68</b>	<b>32.900,00</b>	<b>35.470,00</b>	<b>36.460,00</b>	<b>45.870,00</b>
F36	Tilgung von Investitionskrediten	934,03	1.000,00	1.000,00	1.100,00	1.100,00	0,00
<b>F37</b>	<b>Saldo der Ein- und Auszahlungen aus Investitionskrediten</b>	<b>- 934,03</b>	<b>- 1.000,00</b>	<b>- 1.000,00</b>	<b>- 1.100,00</b>	<b>- 1.100,00</b>	<b>0,00</b>
F38a	+ Einzahlungen Forderungen Einheitskasse	0,00	0,00	0,00	0,00	0,00	0,00
F38b	- Auszahlungen Forderungen Einheitskasse	24.941,09	0,00	0,00	0,00	0,00	0,00
F38c	+ Einzahlungen durchlaufende Gelder	0,00	0,00	0,00	0,00	0,00	0,00
F38d	- Auszahlungen durchlaufende Gelder	0,00	0,00	0,00	0,00	0,00	0,00
F38	Veränderung der Forderungen gegenüber der Verbandsgemeinde im Rahmen der Einheitskasse	- 24.941,09	0,00	0,00	0,00	0,00	0,00
F39a	Einzahlungen Verbindlichkeiten Einheitskasse	0,00	0,00	0,00	0,00	0,00	0,00
F39b	Auszahlungen Verbindlichkeiten Einheitskasse	0,00	0,00	0,00	0,00	0,00	0,00

# Ergebnis- und Finanzhaushalt Ehweiler

## Hauptplan 2026/2027

18 Ehweiler

Muster 6  
(zu § 2 Abs. 1 GemHVO)

Ifd. Nr.	Ergebnis- und Finanzhaushalt	Ergebnisse des Haushaltsvorjahres	Ansätze des Haushaltsvorjahres einschl. Nachträge	Ansätze des Haushaltsjahres	Planungsdaten des Haushaltsfolgejahres	Planungsdaten des zweiten Haushaltsfolgejahres	Planungsdaten des dritten Haushaltsfolgejahres
		2024	2025	2026	2027	2028	2029
F39	Veränderung der Verbindlichkeiten gegenüber der Verbandsgemeinde im Rahmen der Einheitskasse	0,00	0,00	0,00	0,00	0,00	0,00
<b>F40</b>	<b>Saldo der Ein- und Auszahlungen aus Finanzierungstätigkeit</b>	<b>- 25.875,12</b>	<b>- 1.000,00</b>	<b>- 1.000,00</b>	<b>- 1.100,00</b>	<b>- 1.100,00</b>	<b>0,00</b>
F41a	Einzahlungen durchlaufende Gelder	0,00	0,00	0,00	0,00	0,00	0,00
F41b	Auszahlungen durchlaufende Gelder	0,00	0,00	0,00	0,00	0,00	0,00
<b>F41</b>	<b>Saldo der durchlaufenden Gelder</b>	<b>0,00</b>	<b>0,00</b>	<b>0,00</b>	<b>0,00</b>	<b>0,00</b>	<b>0,00</b>
<b>F42</b>	<b>Verwendung Finanzmittelüberschuss / Deckung Finanzmittelfehlbetrag</b>	<b>- 25.875,12</b>	<b>- 1.000,00</b>	<b>- 1.000,00</b>	<b>- 1.100,00</b>	<b>- 1.100,00</b>	<b>0,00</b>
<b>F43</b>	<b>Veränderung der liquiden Mittel (einschl. durchlaufende Gelder)</b>	<b>24.941,09</b>	<b>0,00</b>	<b>0,00</b>	<b>0,00</b>	<b>0,00</b>	<b>0,00</b>
F44	nachrichtlich: Ausgleich Finanzhaushalt (F23 - F36 - F45)	29.626,32	- 11.635,00	31.900,00	34.370,00	35.360,00	45.870,00
F90	Kontrolle F34   F40 = 0,00	0,00	- 14.653,68	31.900,00	34.370,00	35.360,00	45.870,00

# Ergebnis- und Finanzhaushalt Ehweiler

## Hauptplan 2026/2027

18 Ehweiler

Muster 6  
(zu § 2 Abs. 1 GemHVO)

Leistung: 111010 Verwaltungssteuerung

Ifd. Nr.	Ergebnis- und Finanzhaushalt	Ergebnisse des Haushaltsvorvorjahres	Ansätze des Haushaltsvorjahres einschl. Nachträge	Ansätze des Haushaltsjahres	Planungsdaten des Haushaltsfolgejahres	Planungsdaten des zweiten Haushaltsfolgejahres	Planungsdaten des dritten Haushaltsfolgejahres
		2024	2025	2026	2027	2028	2029
<b>E8</b>	<b>Summe der laufenden Erträge aus Verwaltungstätigkeit</b>	<b>0,00</b>	<b>0,00</b>	<b>0,00</b>	<b>0,00</b>	<b>0,00</b>	<b>0,00</b>
E9	Personal- und Versorgungsaufwendungen	6.903,18	9.000,00	7.100,00	7.100,00	7.100,00	6.500,00
	501100   Aufwendungen für ehrenamtlich Tätige - Bürgermeister	6.180,00	6.200,00	4.700,00	4.700,00	4.700,00	4.700,00
	501200   Aufwendungen für ehrenamtlich Tätige - Beigeordnete	0,00	800,00	800,00	800,00	800,00	800,00
	504900   Beiträge zur gesetzlichen Sozialversicherung - Sonstige-	691,38	900,00	800,00	800,00	800,00	200,00
	507910   Sonstige - Ehrensoldrückstellungen	0,00	500,00	200,00	200,00	200,00	200,00
	507920   Zuführungen zu Ehrensoldrückstellungen aktive Ehrenbeamte	0,00	500,00	500,00	500,00	500,00	500,00
	509000   Pauschalierte Lohnsteuer	31,80	100,00	100,00	100,00	100,00	100,00
E14	Sonstige laufende Aufwendungen	0,00	310,00	350,00	350,00	350,00	350,00
	561300   Aufwendungen für übernommene Reisekosten für Dienstreisen und Dienstgänge	0,00	0,00	100,00	100,00	100,00	100,00
	563310   Porto und Versandkosten - Porto	0,00	10,00	0,00	0,00	0,00	0,00
	563410   Telefon, Datenübertragungskosten - Fernmeldegebühren	0,00	50,00	50,00	50,00	50,00	50,00
	563900   Sonstige Geschäftsausgaben	0,00	50,00	100,00	100,00	100,00	100,00
	569300   Repräsentationen	0,00	200,00	100,00	100,00	100,00	100,00
<b>E15</b>	<b>Summe der laufenden Aufwendungen aus Verwaltungstätigkeit</b>	<b>6.903,18</b>	<b>9.310,00</b>	<b>7.450,00</b>	<b>7.450,00</b>	<b>7.450,00</b>	<b>6.850,00</b>
<b>E16</b>	<b>Laufendes Ergebnis aus Verwaltungstätigkeit</b>	<b>- 6.903,18</b>	<b>- 9.310,00</b>	<b>- 7.450,00</b>	<b>- 7.450,00</b>	<b>- 7.450,00</b>	<b>- 6.850,00</b>
<b>E19</b>	<b>Saldo der Zins- und sonstigen Finanzerträge und -aufwendungen</b>	<b>0,00</b>	<b>0,00</b>	<b>0,00</b>	<b>0,00</b>	<b>0,00</b>	<b>0,00</b>
<b>E20</b>	<b>Ordentliches Ergebnis</b>	<b>- 6.903,18</b>	<b>- 9.310,00</b>	<b>- 7.450,00</b>	<b>- 7.450,00</b>	<b>- 7.450,00</b>	<b>- 6.850,00</b>
<b>E21</b>	<b>Außerordentliches Ergebnis</b>	<b>0,00</b>	<b>0,00</b>	<b>0,00</b>	<b>0,00</b>	<b>0,00</b>	<b>0,00</b>
<b>E22</b>	<b>Saldo aus internen Leistungsbeziehungen</b>	<b>0,00</b>	<b>0,00</b>	<b>0,00</b>	<b>0,00</b>	<b>0,00</b>	<b>0,00</b>
<b>E23</b>	<b>Jahresergebnis (Jahresüberschuss / Jahresfehlbetrag)</b>	<b>- 6.903,18</b>	<b>- 9.310,00</b>	<b>- 7.450,00</b>	<b>- 7.450,00</b>	<b>- 7.450,00</b>	<b>- 6.850,00</b>
<b>F23</b>	<b>Saldo der ordentlichen und außerordentlichen Ein- und Auszahlungen</b>	<b>- 7.492,96</b>	<b>- 8.810,00</b>	<b>- 6.950,00</b>	<b>- 6.950,00</b>	<b>- 6.950,00</b>	<b>- 6.350,00</b>
<b>F27</b>	<b>Summe der Einzahlungen aus Investitionstätigkeit</b>	<b>0,00</b>	<b>0,00</b>	<b>0,00</b>	<b>0,00</b>	<b>0,00</b>	<b>0,00</b>
<b>F32</b>	<b>Summe der Auszahlungen aus Investitionstätigkeit</b>	<b>0,00</b>	<b>0,00</b>	<b>0,00</b>	<b>0,00</b>	<b>0,00</b>	<b>0,00</b>
<b>F33</b>	<b>Saldo der Ein- und Auszahlungen aus Investitionstätigkeit</b>	<b>0,00</b>	<b>0,00</b>	<b>0,00</b>	<b>0,00</b>	<b>0,00</b>	<b>0,00</b>

Betragsangaben in EUR

# Ergebnis- und Finanzhaushalt Ehweiler

## Hauptplan 2026/2027

18 Ehweiler

Muster 6  
(zu § 2 Abs. 1 GemHVO)

Leistung: 111010 Verwaltungssteuerung

Ifd. Nr.	Ergebnis- und Finanzhaushalt	Ergebnisse des Haushaltsvorvorjahres	Ansätze des Haushaltsvorjahres einschl. Nachträge	Ansätze des Haushaltsjahres	Planungsdaten des Haushaltsfolgejahres	Planungsdaten des zweiten Haushaltsfolgejahres	Planungsdaten des dritten Haushaltsfolgejahres
		2024	2025	2026	2027	2028	2029
<b>F34</b>	<b>Finanzmittelüberschuss /-fehlbetrag</b>	<b>- 7.492,96</b>	<b>- 8.810,00</b>	<b>- 6.950,00</b>	<b>- 6.950,00</b>	<b>- 6.950,00</b>	<b>- 6.350,00</b>
<b>F37</b>	<b>Saldo der Ein- und Auszahlungen aus Investitionskrediten</b>	<b>0,00</b>	<b>0,00</b>	<b>0,00</b>	<b>0,00</b>	<b>0,00</b>	<b>0,00</b>
F38	Veränderung der Forderungen gegenüber der Verbandsgemeinde im Rahmen der Einheitskasse	0,00	0,00	0,00	0,00	0,00	0,00
F39	Veränderung der Verbindlichkeiten gegenüber der Verbandsgemeinde im Rahmen der Einheitskasse	0,00	0,00	0,00	0,00	0,00	0,00
<b>F40</b>	<b>Saldo der Ein- und Auszahlungen aus Finanzierungstätigkeit</b>	<b>0,00</b>	<b>0,00</b>	<b>0,00</b>	<b>0,00</b>	<b>0,00</b>	<b>0,00</b>
<b>F41</b>	<b>Saldo der durchlaufenden Gelder</b>	<b>0,00</b>	<b>0,00</b>	<b>0,00</b>	<b>0,00</b>	<b>0,00</b>	<b>0,00</b>
<b>F42</b>	<b>Verwendung Finanzmittelüberschuss / Deckung Finanzmittelfehlbetrag</b>	<b>0,00</b>	<b>0,00</b>	<b>0,00</b>	<b>0,00</b>	<b>0,00</b>	<b>0,00</b>
<b>F43</b>	<b>Veränderung der liquiden Mittel (einschl. durchlaufende Gelder)</b>	<b>0,00</b>	<b>0,00</b>	<b>0,00</b>	<b>0,00</b>	<b>0,00</b>	<b>0,00</b>
F44	nachrichtlich: Ausgleich Finanzhaushalt (F23 - F36 - F45)	- 7.492,96	- 8.810,00	- 6.950,00	- 6.950,00	- 6.950,00	- 6.350,00

# Ergebnis- und Finanzhaushalt Ehweiler

## Hauptplan 2026/2027

18 Ehweiler

Muster 6  
(zu § 2 Abs. 1 GemHVO)

Leistung: 111110 Unterstützung der Verwaltungsführung

Ifd. Nr.	Ergebnis- und Finanzhaushalt	Ergebnisse des Haushaltsvorvorjahres	Ansätze des Haushaltsvorjahres einschl. Nachträge	Ansätze des Haushaltsjahres	Planungsdaten des Haushaltsfolgejahres	Planungsdaten des zweiten Haushaltsfolgejahres	Planungsdaten des dritten Haushaltsfolgejahres
		2024	2025	2026	2027	2028	2029
<b>E8</b>	<b>Summe der laufenden Erträge aus Verwaltungstätigkeit</b>	<b>0,00</b>	<b>0,00</b>	<b>0,00</b>	<b>0,00</b>	<b>0,00</b>	<b>0,00</b>
E14	Sonstige laufende Aufwendungen	1.126,86	1.310,00	1.290,00	1.290,00	1.290,00	1.290,00
	563100   Büromaterial	62,19	100,00	50,00	50,00	50,00	50,00
	564130   Versicherungsbeiträge - Haftpflichtversicherungen	896,72	900,00	1.100,00	1.100,00	1.100,00	1.100,00
	564140   Versicherungsbeiträge - Unfallversicherungen	107,95	100,00	0,00	0,00	0,00	0,00
	564160   Versicherungsbeiträge - Umlagen an Schadensausgleichskassen	0,00	100,00	100,00	100,00	100,00	100,00
	564200   Beiträge zu Wirtschaftsverbänden, Berufsvertretungen und Vereinen	60,00	60,00	40,00	40,00	40,00	40,00
	564300   Sonstige Beiträge	0,00	50,00	0,00	0,00	0,00	0,00
<b>E15</b>	<b>Summe der laufenden Aufwendungen aus Verwaltungstätigkeit</b>	<b>1.126,86</b>	<b>1.310,00</b>	<b>1.290,00</b>	<b>1.290,00</b>	<b>1.290,00</b>	<b>1.290,00</b>
<b>E16</b>	<b>Laufendes Ergebnis aus Verwaltungstätigkeit</b>	<b>- 1.126,86</b>	<b>- 1.310,00</b>	<b>- 1.290,00</b>	<b>- 1.290,00</b>	<b>- 1.290,00</b>	<b>- 1.290,00</b>
<b>E19</b>	<b>Saldo der Zins- und sonstigen Finanzerträge und -aufwendungen</b>	<b>0,00</b>	<b>0,00</b>	<b>0,00</b>	<b>0,00</b>	<b>0,00</b>	<b>0,00</b>
<b>E20</b>	<b>Ordentliches Ergebnis</b>	<b>- 1.126,86</b>	<b>- 1.310,00</b>	<b>- 1.290,00</b>	<b>- 1.290,00</b>	<b>- 1.290,00</b>	<b>- 1.290,00</b>
<b>E21</b>	<b>Außerordentliches Ergebnis</b>	<b>0,00</b>	<b>0,00</b>	<b>0,00</b>	<b>0,00</b>	<b>0,00</b>	<b>0,00</b>
<b>E22</b>	<b>Saldo aus internen Leistungsbeziehungen</b>	<b>0,00</b>	<b>0,00</b>	<b>0,00</b>	<b>0,00</b>	<b>0,00</b>	<b>0,00</b>
<b>E23</b>	<b>Jahresergebnis (Jahresüberschuss / Jahresfehlbetrag)</b>	<b>- 1.126,86</b>	<b>- 1.310,00</b>	<b>- 1.290,00</b>	<b>- 1.290,00</b>	<b>- 1.290,00</b>	<b>- 1.290,00</b>
<b>F23</b>	<b>Saldo der ordentlichen und außerordentlichen Ein- und Auszahlungen</b>	<b>- 1.122,86</b>	<b>- 1.310,00</b>	<b>- 1.290,00</b>	<b>- 1.290,00</b>	<b>- 1.290,00</b>	<b>- 1.290,00</b>
<b>F27</b>	<b>Summe der Einzahlungen aus Investitionstätigkeit</b>	<b>0,00</b>	<b>0,00</b>	<b>0,00</b>	<b>0,00</b>	<b>0,00</b>	<b>0,00</b>
<b>F32</b>	<b>Summe der Auszahlungen aus Investitionstätigkeit</b>	<b>0,00</b>	<b>0,00</b>	<b>0,00</b>	<b>0,00</b>	<b>0,00</b>	<b>0,00</b>
<b>F33</b>	<b>Saldo der Ein- und Auszahlungen aus Investitionstätigkeit</b>	<b>0,00</b>	<b>0,00</b>	<b>0,00</b>	<b>0,00</b>	<b>0,00</b>	<b>0,00</b>
<b>F34</b>	<b>Finanzmittelüberschuss /-fehlbetrag</b>	<b>- 1.122,86</b>	<b>- 1.310,00</b>	<b>- 1.290,00</b>	<b>- 1.290,00</b>	<b>- 1.290,00</b>	<b>- 1.290,00</b>
<b>F37</b>	<b>Saldo der Ein- und Auszahlungen aus Investitionskrediten</b>	<b>0,00</b>	<b>0,00</b>	<b>0,00</b>	<b>0,00</b>	<b>0,00</b>	<b>0,00</b>
F38	Veränderung der Forderungen gegenüber der Verbandsgemeinde im Rahmen der Einheitskasse	0,00	0,00	0,00	0,00	0,00	0,00

# Ergebnis- und Finanzhaushalt Ehweiler

## Hauptplan 2026/2027

18 Ehweiler

Muster 6  
(zu § 2 Abs. 1 GemHVO)

Leistung: 111110 Unterstützung der Verwaltungsführung

Ifd. Nr.	Ergebnis- und Finanzhaushalt	Ergebnisse des Haushalts- vorvorjahres	Ansätze des Haushalts- vorjahres einschl. Nachträge	Ansätze des Haushalts- jahres	Planungsdaten des Haushalts- folgejahres	Planungsdaten des zweiten Haushalts- folgejahres	Planungsdaten des dritten Haushalts- folgejahres
		2024	2025	2026	2027	2028	2029
F39	Veränderung der Verbindlichkeiten gegenüber der Verbandsgemeinde im Rahmen der Einheitskasse	0,00	0,00	0,00	0,00	0,00	0,00
<b>F40</b>	<b>Saldo der Ein- und Auszahlungen aus Finanzierungstätigkeit</b>	<b>0,00</b>	<b>0,00</b>	<b>0,00</b>	<b>0,00</b>	<b>0,00</b>	<b>0,00</b>
<b>F41</b>	<b>Saldo der durchlaufenden Gelder</b>	<b>0,00</b>	<b>0,00</b>	<b>0,00</b>	<b>0,00</b>	<b>0,00</b>	<b>0,00</b>
<b>F42</b>	<b>Verwendung Finanzmittelüberschuss / Deckung Finanzmittelfehlbetrag</b>	<b>0,00</b>	<b>0,00</b>	<b>0,00</b>	<b>0,00</b>	<b>0,00</b>	<b>0,00</b>
<b>F43</b>	<b>Veränderung der liquiden Mittel (einschl. durchlaufende Gelder)</b>	<b>0,00</b>	<b>0,00</b>	<b>0,00</b>	<b>0,00</b>	<b>0,00</b>	<b>0,00</b>
F44	nachrichtlich: Ausgleich Finanzhaushalt (F23 - F36 - F45)	- 1.122,86	- 1.310,00	- 1.290,00	- 1.290,00	- 1.290,00	- 1.290,00

# Ergebnis- und Finanzhaushalt Ehweiler

## Hauptplan 2026/2027

18 Ehweiler

Muster 6  
(zu § 2 Abs. 1 GemHVO)

Leistung: 111410 Angelegenheiten des Rates und der Ausschüsse

Ifd. Nr.	Ergebnis- und Finanzhaushalt	Ergebnisse des Haushaltsvorvorjahres	Ansätze des Haushaltsvorjahres einschl. Nachträge	Ansätze des Haushaltsjahres	Planungsdaten des Haushaltsfolgejahres	Planungsdaten des zweiten Haushaltsfolgejahres	Planungsdaten des dritten Haushaltsfolgejahres
		2024	2025	2026	2027	2028	2029
<b>E8</b>	<b>Summe der laufenden Erträge aus Verwaltungstätigkeit</b>	<b>0,00</b>	<b>0,00</b>	<b>0,00</b>	<b>0,00</b>	<b>0,00</b>	<b>0,00</b>
E9	Personal- und Versorgungsaufwendungen	0,00	100,00	50,00	50,00	50,00	50,00
	501400   Aufwendungen für ehrenamtlich Tätige - Rats- und Ausschussmitglieder	0,00	100,00	50,00	50,00	50,00	50,00
E10	Aufwendungen für Sach- und Dienstleistungen	0,00	100,00	50,00	50,00	50,00	50,00
	525510   Kostenerstattungen - an den privaten Bereich - an private Unternehmen	0,00	100,00	50,00	50,00	50,00	50,00
<b>E15</b>	<b>Summe der laufenden Aufwendungen aus Verwaltungstätigkeit</b>	<b>0,00</b>	<b>200,00</b>	<b>100,00</b>	<b>100,00</b>	<b>100,00</b>	<b>100,00</b>
<b>E16</b>	<b>Laufendes Ergebnis aus Verwaltungstätigkeit</b>	<b>0,00</b>	<b>- 200,00</b>	<b>- 100,00</b>	<b>- 100,00</b>	<b>- 100,00</b>	<b>- 100,00</b>
<b>E19</b>	<b>Saldo der Zins- und sonstigen Finanzerträge und -aufwendungen</b>	<b>0,00</b>	<b>0,00</b>	<b>0,00</b>	<b>0,00</b>	<b>0,00</b>	<b>0,00</b>
<b>E20</b>	<b>Ordentliches Ergebnis</b>	<b>0,00</b>	<b>- 200,00</b>	<b>- 100,00</b>	<b>- 100,00</b>	<b>- 100,00</b>	<b>- 100,00</b>
<b>E21</b>	<b>Außerordentliches Ergebnis</b>	<b>0,00</b>	<b>0,00</b>	<b>0,00</b>	<b>0,00</b>	<b>0,00</b>	<b>0,00</b>
<b>E22</b>	<b>Saldo aus internen Leistungsbeziehungen</b>	<b>0,00</b>	<b>- 300,00</b>	<b>0,00</b>	<b>0,00</b>	<b>0,00</b>	<b>0,00</b>
<b>E23</b>	<b>Jahresergebnis (Jahresüberschuss / Jahresfehlbetrag)</b>	<b>0,00</b>	<b>- 500,00</b>	<b>- 100,00</b>	<b>- 100,00</b>	<b>- 100,00</b>	<b>- 100,00</b>
<b>F23</b>	<b>Saldo der ordentlichen und außerordentlichen Ein- und Auszahlungen</b>	<b>0,00</b>	<b>- 500,00</b>	<b>- 100,00</b>	<b>- 100,00</b>	<b>- 100,00</b>	<b>- 100,00</b>
<b>F27</b>	<b>Summe der Einzahlungen aus Investitionstätigkeit</b>	<b>0,00</b>	<b>0,00</b>	<b>0,00</b>	<b>0,00</b>	<b>0,00</b>	<b>0,00</b>
<b>F32</b>	<b>Summe der Auszahlungen aus Investitionstätigkeit</b>	<b>0,00</b>	<b>0,00</b>	<b>0,00</b>	<b>0,00</b>	<b>0,00</b>	<b>0,00</b>
<b>F33</b>	<b>Saldo der Ein- und Auszahlungen aus Investitionstätigkeit</b>	<b>0,00</b>	<b>0,00</b>	<b>0,00</b>	<b>0,00</b>	<b>0,00</b>	<b>0,00</b>
<b>F34</b>	<b>Finanzmittelüberschuss /-fehlbetrag</b>	<b>0,00</b>	<b>- 500,00</b>	<b>- 100,00</b>	<b>- 100,00</b>	<b>- 100,00</b>	<b>- 100,00</b>
<b>F37</b>	<b>Saldo der Ein- und Auszahlungen aus Investitionskrediten</b>	<b>0,00</b>	<b>0,00</b>	<b>0,00</b>	<b>0,00</b>	<b>0,00</b>	<b>0,00</b>
F38	Veränderung der Forderungen gegenüber der Verbandsgemeinde im Rahmen der Einheitskasse	0,00	0,00	0,00	0,00	0,00	0,00
F39	Veränderung der Verbindlichkeiten gegenüber der Verbandsgemeinde im Rahmen der Einheitskasse	0,00	0,00	0,00	0,00	0,00	0,00
<b>F40</b>	<b>Saldo der Ein- und Auszahlungen aus Finanzierungstätigkeit</b>	<b>0,00</b>	<b>0,00</b>	<b>0,00</b>	<b>0,00</b>	<b>0,00</b>	<b>0,00</b>

Betragsangaben in EUR

# Ergebnis- und Finanzhaushalt Ehweiler

## Hauptplan 2026/2027

18 Ehweiler

Muster 6  
(zu § 2 Abs. 1 GemHVO)

Leistung: 111410 Angelegenheiten des Rates und der Ausschüsse

Ifd. Nr.	Ergebnis- und Finanzhaushalt	Ergebnisse des Haushalts- vorvorjahres	Ansätze des Haushalts- vorjahres einschl. Nachträge	Ansätze des Haushalts- jahres	Planungsdaten des Haushalts- folgejahres	Planungsdaten des zweiten Haushalts- folgejahres	Planungsdaten des dritten Haushalts- folgejahres
		2024	2025	2026	2027	2028	2029
F41	Saldo der durchlaufenden Gelder	0,00	0,00	0,00	0,00	0,00	0,00
F42	<u>Verwendung Finanzmittelüberschuss / Deckung Finanzmittelfehlbetrag</u>	<u>0,00</u>	<u>0,00</u>	<u>0,00</u>	<u>0,00</u>	<u>0,00</u>	<u>0,00</u>
F43	Veränderung der liquiden Mittel (einschl. durchlaufende Gelder)	0,00	0,00	0,00	0,00	0,00	0,00
F44	nachrichtlich: Ausgleich Finanzhaushalt (F23 - F36 - F45)	0,00	- 500,00	- 100,00	- 100,00	- 100,00	- 100,00

# Ergebnis- und Finanzhaushalt Ehweiler

## Hauptplan 2026/2027

18 Ehweiler

Muster 6  
(zu § 2 Abs. 1 GemHVO)

Leistung: 114208 Allgemeines Grundvermögen

Ifd. Nr.	Ergebnis- und Finanzhaushalt	Ergebnisse des Haushaltsvorvorjahres	Ansätze des Haushaltsvorjahres einschl. Nachträge	Ansätze des Haushaltsjahres	Planungsdaten des Haushaltsfolgejahres	Planungsdaten des zweiten Haushaltsfolgejahres	Planungsdaten des dritten Haushaltsfolgejahres
		2024	2025	2026	2027	2028	2029
E5	Privatrechtliche Leistungsentgelte	0,00	400,00	500,00	500,00	500,00	500,00
	441200   Mieten und Pachten	0,00	400,00	500,00	500,00	500,00	500,00
<b>E8</b>	<b>Summe der laufenden Erträge aus Verwaltungstätigkeit</b>	<b>0,00</b>	<b>400,00</b>	<b>500,00</b>	<b>500,00</b>	<b>500,00</b>	<b>500,00</b>
<b>E15</b>	<b>Summe der laufenden Aufwendungen aus Verwaltungstätigkeit</b>	<b>0,00</b>	<b>0,00</b>	<b>0,00</b>	<b>0,00</b>	<b>0,00</b>	<b>0,00</b>
<b>E16</b>	<b>Laufendes Ergebnis aus Verwaltungstätigkeit</b>	<b>0,00</b>	<b>400,00</b>	<b>500,00</b>	<b>500,00</b>	<b>500,00</b>	<b>500,00</b>
<b>E19</b>	<b>Saldo der Zins- und sonstigen Finanzerträge und -aufwendungen</b>	<b>0,00</b>	<b>0,00</b>	<b>0,00</b>	<b>0,00</b>	<b>0,00</b>	<b>0,00</b>
<b>E20</b>	<b>Ordentliches Ergebnis</b>	<b>0,00</b>	<b>400,00</b>	<b>500,00</b>	<b>500,00</b>	<b>500,00</b>	<b>500,00</b>
<b>E21</b>	<b>Außerordentliches Ergebnis</b>	<b>0,00</b>	<b>0,00</b>	<b>0,00</b>	<b>0,00</b>	<b>0,00</b>	<b>0,00</b>
<b>E22</b>	<b>Saldo aus internen Leistungsbeziehungen</b>	<b>0,00</b>	<b>0,00</b>	<b>0,00</b>	<b>0,00</b>	<b>0,00</b>	<b>0,00</b>
<b>E23</b>	<b>Jahresergebnis (Jahresüberschuss / Jahresfehlbetrag)</b>	<b>0,00</b>	<b>400,00</b>	<b>500,00</b>	<b>500,00</b>	<b>500,00</b>	<b>500,00</b>
<b>F23</b>	<b>Saldo der ordentlichen und außerordentlichen Ein- und Auszahlungen</b>	<b>0,00</b>	<b>400,00</b>	<b>500,00</b>	<b>500,00</b>	<b>500,00</b>	<b>500,00</b>
<b>F27</b>	<b>Summe der Einzahlungen aus Investitionstätigkeit</b>	<b>0,00</b>	<b>0,00</b>	<b>0,00</b>	<b>0,00</b>	<b>0,00</b>	<b>0,00</b>
<b>F32</b>	<b>Summe der Auszahlungen aus Investitionstätigkeit</b>	<b>0,00</b>	<b>0,00</b>	<b>0,00</b>	<b>0,00</b>	<b>0,00</b>	<b>0,00</b>
<b>F33</b>	<b>Saldo der Ein- und Auszahlungen aus Investitionstätigkeit</b>	<b>0,00</b>	<b>0,00</b>	<b>0,00</b>	<b>0,00</b>	<b>0,00</b>	<b>0,00</b>
<b>F34</b>	<b>Finanzmittelüberschuss /-fehlbetrag</b>	<b>0,00</b>	<b>400,00</b>	<b>500,00</b>	<b>500,00</b>	<b>500,00</b>	<b>500,00</b>
<b>F37</b>	<b>Saldo der Ein- und Auszahlungen aus Investitionskrediten</b>	<b>0,00</b>	<b>0,00</b>	<b>0,00</b>	<b>0,00</b>	<b>0,00</b>	<b>0,00</b>
F38	Veränderung der Forderungen gegenüber der Verbandsgemeinde im Rahmen der Einheitskasse	0,00	0,00	0,00	0,00	0,00	0,00
F39	Veränderung der Verbindlichkeiten gegenüber der Verbandsgemeinde im Rahmen der Einheitskasse	0,00	0,00	0,00	0,00	0,00	0,00
<b>F40</b>	<b>Saldo der Ein- und Auszahlungen aus Finanzierungstätigkeit</b>	<b>0,00</b>	<b>0,00</b>	<b>0,00</b>	<b>0,00</b>	<b>0,00</b>	<b>0,00</b>
<b>F41</b>	<b>Saldo der durchlaufenden Gelder</b>	<b>0,00</b>	<b>0,00</b>	<b>0,00</b>	<b>0,00</b>	<b>0,00</b>	<b>0,00</b>
<b>F42</b>	<b>Verwendung Finanzmittelüberschuss / Deckung Finanzmittelfehlbetrag</b>	<b>0,00</b>	<b>0,00</b>	<b>0,00</b>	<b>0,00</b>	<b>0,00</b>	<b>0,00</b>

Betragsangaben in EUR

# Ergebnis- und Finanzhaushalt Ehweiler

## Hauptplan 2026/2027

18 Ehweiler

Muster 6  
(zu § 2 Abs. 1 GemHVO)

Leistung: 114208 Allgemeines Grundvermögen

Ifd. Nr.	Ergebnis- und Finanzhaushalt	Ergebnisse des Haushalts- vorvorjahres	Ansätze des Haushalts- vorjahres einschl. Nachträge	Ansätze des Haushalts- jahres	Planungsdaten des Haushalts- folgejahres	Planungsdaten des zweiten Haushalts- folgejahres	Planungsdaten des dritten Haushalts- folgejahres
		2024	2025	2026	2027	2028	2029
F43	Veränderung der liquiden Mittel (einschl. durchlaufende Gelder)	0,00	0,00	0,00	0,00	0,00	0,00
F44	nachrichtlich: Ausgleich Finanzhaushalt (F23 - F36 - F45)	0,00	400,00	500,00	500,00	500,00	500,00

# Ergebnis- und Finanzhaushalt Ehweiler

## Hauptplan 2026/2027

18 Ehweiler

Muster 6  
(zu § 2 Abs. 1 GemHVO)

Leistung: 114220 Vorkaufsrechte, Negativbescheinigungen

Ifd. Nr.	Ergebnis- und Finanzhaushalt	Ergebnisse des Haushaltsvorvorjahres	Ansätze des Haushaltsvorjahres einschl. Nachträge	Ansätze des Haushaltsjahres	Planungsdaten des Haushaltsfolgejahres	Planungsdaten des zweiten Haushaltsfolgejahres	Planungsdaten des dritten Haushaltsfolgejahres
		2024	2025	2026	2027	2028	2029
E4	Öffentlich-rechtliche Leistungsentgelte	46,02	50,00	100,00	100,00	100,00	100,00
	431200   Gebühren für die Erteilung von Bescheiden (u.a. Genehmigungen, Ablehnungen, Untersagungen)	46,02	50,00	100,00	100,00	100,00	100,00
<b>E8</b>	<b>Summe der laufenden Erträge aus Verwaltungstätigkeit</b>	<b>46,02</b>	<b>50,00</b>	<b>100,00</b>	<b>100,00</b>	<b>100,00</b>	<b>100,00</b>
<b>E15</b>	<b>Summe der laufenden Aufwendungen aus Verwaltungstätigkeit</b>	<b>0,00</b>	<b>0,00</b>	<b>0,00</b>	<b>0,00</b>	<b>0,00</b>	<b>0,00</b>
<b>E16</b>	<b>Laufendes Ergebnis aus Verwaltungstätigkeit</b>	<b>46,02</b>	<b>50,00</b>	<b>100,00</b>	<b>100,00</b>	<b>100,00</b>	<b>100,00</b>
<b>E19</b>	<b>Saldo der Zins- und sonstigen Finanzerträge und -aufwendungen</b>	<b>0,00</b>	<b>0,00</b>	<b>0,00</b>	<b>0,00</b>	<b>0,00</b>	<b>0,00</b>
<b>E20</b>	<b>Ordentliches Ergebnis</b>	<b>46,02</b>	<b>50,00</b>	<b>100,00</b>	<b>100,00</b>	<b>100,00</b>	<b>100,00</b>
<b>E21</b>	<b>Außerordentliches Ergebnis</b>	<b>0,00</b>	<b>0,00</b>	<b>0,00</b>	<b>0,00</b>	<b>0,00</b>	<b>0,00</b>
<b>E22</b>	<b>Saldo aus internen Leistungsbeziehungen</b>	<b>0,00</b>	<b>0,00</b>	<b>0,00</b>	<b>0,00</b>	<b>0,00</b>	<b>0,00</b>
<b>E23</b>	<b>Jahresergebnis (Jahresüberschuss / Jahresfehlbetrag)</b>	<b>46,02</b>	<b>50,00</b>	<b>100,00</b>	<b>100,00</b>	<b>100,00</b>	<b>100,00</b>
<b>F23</b>	<b>Saldo der ordentlichen und außerordentlichen Ein- und Auszahlungen</b>	<b>46,03</b>	<b>50,00</b>	<b>100,00</b>	<b>100,00</b>	<b>100,00</b>	<b>100,00</b>
<b>F27</b>	<b>Summe der Einzahlungen aus Investitionstätigkeit</b>	<b>0,00</b>	<b>0,00</b>	<b>0,00</b>	<b>0,00</b>	<b>0,00</b>	<b>0,00</b>
<b>F32</b>	<b>Summe der Auszahlungen aus Investitionstätigkeit</b>	<b>0,00</b>	<b>0,00</b>	<b>0,00</b>	<b>0,00</b>	<b>0,00</b>	<b>0,00</b>
<b>F33</b>	<b>Saldo der Ein- und Auszahlungen aus Investitionstätigkeit</b>	<b>0,00</b>	<b>0,00</b>	<b>0,00</b>	<b>0,00</b>	<b>0,00</b>	<b>0,00</b>
<b>F34</b>	<b>Finanzmittelüberschuss /-fehlbetrag</b>	<b>46,03</b>	<b>50,00</b>	<b>100,00</b>	<b>100,00</b>	<b>100,00</b>	<b>100,00</b>
<b>F37</b>	<b>Saldo der Ein- und Auszahlungen aus Investitionskrediten</b>	<b>0,00</b>	<b>0,00</b>	<b>0,00</b>	<b>0,00</b>	<b>0,00</b>	<b>0,00</b>
F38	Veränderung der Forderungen gegenüber der Verbandsgemeinde im Rahmen der Einheitskasse	0,00	0,00	0,00	0,00	0,00	0,00
F39	Veränderung der Verbindlichkeiten gegenüber der Verbandsgemeinde im Rahmen der Einheitskasse	0,00	0,00	0,00	0,00	0,00	0,00
<b>F40</b>	<b>Saldo der Ein- und Auszahlungen aus Finanzierungstätigkeit</b>	<b>0,00</b>	<b>0,00</b>	<b>0,00</b>	<b>0,00</b>	<b>0,00</b>	<b>0,00</b>
<b>F41</b>	<b>Saldo der durchlaufenden Gelder</b>	<b>0,00</b>	<b>0,00</b>	<b>0,00</b>	<b>0,00</b>	<b>0,00</b>	<b>0,00</b>

Betragsangaben in EUR

# Ergebnis- und Finanzhaushalt Ehweiler

## Hauptplan 2026/2027

18 Ehweiler

Muster 6  
(zu § 2 Abs. 1 GemHVO)

Leistung: 114220 Vorkaufsrechte, Negativbescheinigungen

Ifd. Nr.	Ergebnis- und Finanzhaushalt	Ergebnisse des Haushalts- vorvorjahres	Ansätze des Haushalts- vorjahres einschl. Nachträge	Ansätze des Haushalts- jahres	Planungsdaten des Haushalts- folgejahres	Planungsdaten des zweiten Haushalts- folgejahres	Planungsdaten des dritten Haushalts- folgejahres
		2024	2025	2026	2027	2028	2029
F42	<u>Verwendung Finanzmittelüberschuss / Deckung Finanzmittelfehlbetrag</u>	0,00	0,00	0,00	0,00	0,00	0,00
F43	Veränderung der liquiden Mittel (einschl. durchlaufende Gelder)	0,00	0,00	0,00	0,00	0,00	0,00
F44	nachrichtlich: Ausgleich Finanzhaushalt (F23 - F36 - F45)	46,03	50,00	100,00	100,00	100,00	100,00

# Ergebnis- und Finanzhaushalt Ehweiler

## Hauptplan 2026/2027

18 Ehweiler

Muster 6  
(zu § 2 Abs. 1 GemHVO)

Leistung: 114310 Bauhof

Ifd. Nr.	Ergebnis- und Finanzhaushalt	Ergebnisse des Haushaltsvorvorjahres	Ansätze des Haushaltsvorjahres einschl. Nachträge	Ansätze des Haushaltsjahres	Planungsdaten des Haushaltsfolgejahres	Planungsdaten des zweiten Haushaltsfolgejahres	Planungsdaten des dritten Haushaltsfolgejahres
		2024	2025	2026	2027	2028	2029
<b>E8</b>	<b>Summe der laufenden Erträge aus Verwaltungstätigkeit</b>	<b>0,00</b>	<b>0,00</b>	<b>0,00</b>	<b>0,00</b>	<b>0,00</b>	<b>0,00</b>
E9	Personal- und Versorgungsaufwendungen	0,00	45,00	0,00	0,00	0,00	0,00
	502910   Sonstige Beschäftigte - Vergütungen	0,00	30,00	0,00	0,00	0,00	0,00
	504900   Beiträge zur gesetzlichen Sozialversicherung -Sonstige-	0,00	10,00	0,00	0,00	0,00	0,00
	509000   Pauschalierte Lohnsteuer	0,00	5,00	0,00	0,00	0,00	0,00
E10	Aufwendungen für Sach- und Dienstleistungen	224,47	1.380,00	380,00	880,00	880,00	830,00
	522100   Aufwendungen für Energie/Wasser/Abwasser/Abfall ua.	25,23	30,00	30,00	30,00	30,00	30,00
	523510   Fahrzeugunterhaltung - Wartungs- und Instandsetzungskosten	0,00	100,00	100,00	100,00	100,00	100,00
	523520   Fahrzeugunterhaltung - Betriebs- und Schmierstoffe	53,23	100,00	100,00	100,00	100,00	100,00
	523600   Unterhaltung der Maschinen und technischen Anlagen	146,01	150,00	150,00	150,00	150,00	100,00
	523800   Geringwertige Geräte, Ausstattungs-, Ausrüstungs- und sonstige Gebrauchsgegenstände	0,00	1.000,00	0,00	500,00	500,00	500,00
E11	Abschreibungen	600,36	700,00	600,00	500,00	500,00	100,00
	534900   Abschreibungen auf bebaute Grundstücke und grundstücksgleiche Rechte - Abschreibungen auf sonstige Gebäude	96,36	100,00	100,00	0,00	0,00	0,00
	538100   Abschreibungen auf Fahrzeuge	504,00	600,00	500,00	500,00	500,00	100,00
E14	Sonstige laufende Aufwendungen	33,18	30,00	30,00	30,00	30,00	30,00
	564110   Versicherungsbeiträge - Gebäudeversicherungen	33,18	30,00	30,00	30,00	30,00	30,00
<b>E15</b>	<b>Summe der laufenden Aufwendungen aus Verwaltungstätigkeit</b>	<b>858,01</b>	<b>2.155,00</b>	<b>1.010,00</b>	<b>1.410,00</b>	<b>1.410,00</b>	<b>960,00</b>
<b>E16</b>	<b>Laufendes Ergebnis aus Verwaltungstätigkeit</b>	<b>- 858,01</b>	<b>- 2.155,00</b>	<b>- 1.010,00</b>	<b>- 1.410,00</b>	<b>- 1.410,00</b>	<b>- 960,00</b>
<b>E19</b>	<b>Saldo der Zins- und sonstigen Finanzerträge und -aufwendungen</b>	<b>0,00</b>	<b>0,00</b>	<b>0,00</b>	<b>0,00</b>	<b>0,00</b>	<b>0,00</b>
<b>E20</b>	<b>Ordentliches Ergebnis</b>	<b>- 858,01</b>	<b>- 2.155,00</b>	<b>- 1.010,00</b>	<b>- 1.410,00</b>	<b>- 1.410,00</b>	<b>- 960,00</b>
<b>E21</b>	<b>Außerordentliches Ergebnis</b>	<b>0,00</b>	<b>0,00</b>	<b>0,00</b>	<b>0,00</b>	<b>0,00</b>	<b>0,00</b>
<b>E22</b>	<b>Saldo aus internen Leistungsbeziehungen</b>	<b>0,00</b>	<b>0,00</b>	<b>0,00</b>	<b>0,00</b>	<b>0,00</b>	<b>0,00</b>
<b>E23</b>	<b>Jahresergebnis (Jahresüberschuss / Jahresfehlbetrag)</b>	<b>- 858,01</b>	<b>- 2.155,00</b>	<b>- 1.010,00</b>	<b>- 1.410,00</b>	<b>- 1.410,00</b>	<b>- 960,00</b>
<b>F23</b>	<b>Saldo der ordentlichen und außerordentlichen Ein- und Auszahlungen</b>	<b>- 259,90</b>	<b>- 1.455,00</b>	<b>- 410,00</b>	<b>- 910,00</b>	<b>- 910,00</b>	<b>- 860,00</b>

Betragsangaben in EUR

# Ergebnis- und Finanzhaushalt Ehweiler

## Hauptplan 2026/2027

18 Ehweiler

Muster 6  
(zu § 2 Abs. 1 GemHVO)

Leistung: 114310 Bauhof

Ifd. Nr.	Ergebnis- und Finanzhaushalt	Ergebnisse des Haushaltsvorvorjahres	Ansätze des Haushaltsvorjahres einschl. Nachträge	Ansätze des Haushaltsjahres	Planungsdaten des Haushaltsfolgejahres	Planungsdaten des zweiten Haushaltsfolgejahres	Planungsdaten des dritten Haushaltsfolgejahres
		2024	2025	2026	2027	2028	2029
F27	Summe der Einzahlungen aus Investitionstätigkeit	0,00	0,00	0,00	0,00	0,00	0,00
F32	Summe der Auszahlungen aus Investitionstätigkeit	0,00	0,00	0,00	0,00	0,00	0,00
F33	Saldo der Ein- und Auszahlungen aus Investitionstätigkeit	0,00	0,00	0,00	0,00	0,00	0,00
F34	<u>Finanzmittelüberschuss /-fehlbetrag</u>	<u>- 259,90</u>	<u>- 1.455,00</u>	<u>- 410,00</u>	<u>- 910,00</u>	<u>- 910,00</u>	<u>- 860,00</u>
F37	Saldo der Ein- und Auszahlungen aus Investitionskrediten	0,00	0,00	0,00	0,00	0,00	0,00
F38	Veränderung der Forderungen gegenüber der Verbandsgemeinde im Rahmen der Einheitskasse	0,00	0,00	0,00	0,00	0,00	0,00
F39	Veränderung der Verbindlichkeiten gegenüber der Verbandsgemeinde im Rahmen der Einheitskasse	0,00	0,00	0,00	0,00	0,00	0,00
F40	<u>Saldo der Ein- und Auszahlungen aus Finanzierungstätigkeit</u>	<u>0,00</u>	<u>0,00</u>	<u>0,00</u>	<u>0,00</u>	<u>0,00</u>	<u>0,00</u>
F41	Saldo der durchlaufenden Gelder	0,00	0,00	0,00	0,00	0,00	0,00
F42	<u>Verwendung Finanzmittelüberschuss / Deckung Finanzmittelfehlbetrag</u>	<u>0,00</u>	<u>0,00</u>	<u>0,00</u>	<u>0,00</u>	<u>0,00</u>	<u>0,00</u>
F43	Veränderung der liquiden Mittel (einschl. durchlaufende Gelder)	0,00	0,00	0,00	0,00	0,00	0,00
F44	nachrichtlich: Ausgleich Finanzhaushalt (F23 - F36 - F45)	- 259,90	- 1.455,00	- 410,00	- 910,00	- 910,00	- 860,00

# Ergebnis- und Finanzhaushalt Ehweiler

## Hauptplan 2026/2027

18 Ehweiler

Muster 6  
(zu § 2 Abs. 1 GemHVO)

Leistung: 121200 Wahlen

Ifd. Nr.	Ergebnis- und Finanzhaushalt	Ergebnisse des Haushaltsvorvorjahres	Ansätze des Haushaltsvorjahres einschl. Nachträge	Ansätze des Haushaltsjahres	Planungsdaten des Haushaltsfolgejahres	Planungsdaten des zweiten Haushaltsfolgejahres	Planungsdaten des dritten Haushaltsfolgejahres
		2024	2025	2026	2027	2028	2029
<b>E8</b>	<b>Summe der laufenden Erträge aus Verwaltungstätigkeit</b>	<b>0,00</b>	<b>0,00</b>	<b>0,00</b>	<b>0,00</b>	<b>0,00</b>	<b>0,00</b>
E14	Sonstige laufende Aufwendungen	0,00	0,00	50,00	0,00	0,00	0,00
	563900   Sonstige Geschäftsausgaben	0,00	0,00	50,00	0,00	0,00	0,00
<b>E15</b>	<b>Summe der laufenden Aufwendungen aus Verwaltungstätigkeit</b>	<b>0,00</b>	<b>0,00</b>	<b>50,00</b>	<b>0,00</b>	<b>0,00</b>	<b>0,00</b>
<b>E16</b>	<b>Laufendes Ergebnis aus Verwaltungstätigkeit</b>	<b>0,00</b>	<b>0,00</b>	<b>- 50,00</b>	<b>0,00</b>	<b>0,00</b>	<b>0,00</b>
<b>E19</b>	<b>Saldo der Zins- und sonstigen Finanzerträge und -aufwendungen</b>	<b>0,00</b>	<b>0,00</b>	<b>0,00</b>	<b>0,00</b>	<b>0,00</b>	<b>0,00</b>
<b>E20</b>	<b>Ordentliches Ergebnis</b>	<b>0,00</b>	<b>0,00</b>	<b>- 50,00</b>	<b>0,00</b>	<b>0,00</b>	<b>0,00</b>
<b>E21</b>	<b>Außerordentliches Ergebnis</b>	<b>0,00</b>	<b>0,00</b>	<b>0,00</b>	<b>0,00</b>	<b>0,00</b>	<b>0,00</b>
<b>E22</b>	<b>Saldo aus internen Leistungsbeziehungen</b>	<b>0,00</b>	<b>- 200,00</b>	<b>0,00</b>	<b>0,00</b>	<b>0,00</b>	<b>0,00</b>
<b>E23</b>	<b>Jahresergebnis (Jahresüberschuss / Jahresfehlbetrag)</b>	<b>0,00</b>	<b>- 200,00</b>	<b>- 50,00</b>	<b>0,00</b>	<b>0,00</b>	<b>0,00</b>
<b>F23</b>	<b>Saldo der ordentlichen und außerordentlichen Ein- und Auszahlungen</b>	<b>0,00</b>	<b>- 200,00</b>	<b>- 50,00</b>	<b>0,00</b>	<b>0,00</b>	<b>0,00</b>
<b>F27</b>	<b>Summe der Einzahlungen aus Investitionstätigkeit</b>	<b>0,00</b>	<b>0,00</b>	<b>0,00</b>	<b>0,00</b>	<b>0,00</b>	<b>0,00</b>
<b>F32</b>	<b>Summe der Auszahlungen aus Investitionstätigkeit</b>	<b>0,00</b>	<b>0,00</b>	<b>0,00</b>	<b>0,00</b>	<b>0,00</b>	<b>0,00</b>
<b>F33</b>	<b>Saldo der Ein- und Auszahlungen aus Investitionstätigkeit</b>	<b>0,00</b>	<b>0,00</b>	<b>0,00</b>	<b>0,00</b>	<b>0,00</b>	<b>0,00</b>
<b>F34</b>	<b>Finanzmittelüberschuss /-fehlbetrag</b>	<b>0,00</b>	<b>- 200,00</b>	<b>- 50,00</b>	<b>0,00</b>	<b>0,00</b>	<b>0,00</b>
<b>F37</b>	<b>Saldo der Ein- und Auszahlungen aus Investitionskrediten</b>	<b>0,00</b>	<b>0,00</b>	<b>0,00</b>	<b>0,00</b>	<b>0,00</b>	<b>0,00</b>
F38	Veränderung der Forderungen gegenüber der Verbandsgemeinde im Rahmen der Einheitskasse	0,00	0,00	0,00	0,00	0,00	0,00
F39	Veränderung der Verbindlichkeiten gegenüber der Verbandsgemeinde im Rahmen der Einheitskasse	0,00	0,00	0,00	0,00	0,00	0,00
<b>F40</b>	<b>Saldo der Ein- und Auszahlungen aus Finanzierungstätigkeit</b>	<b>0,00</b>	<b>0,00</b>	<b>0,00</b>	<b>0,00</b>	<b>0,00</b>	<b>0,00</b>
<b>F41</b>	<b>Saldo der durchlaufenden Gelder</b>	<b>0,00</b>	<b>0,00</b>	<b>0,00</b>	<b>0,00</b>	<b>0,00</b>	<b>0,00</b>
<b>F42</b>	<b>Verwendung Finanzmittelüberschuss / Deckung Finanzmittelfehlbetrag</b>	<b>0,00</b>	<b>0,00</b>	<b>0,00</b>	<b>0,00</b>	<b>0,00</b>	<b>0,00</b>

Betragsangaben in EUR

# Ergebnis- und Finanzhaushalt Ehweiler

## Hauptplan 2026/2027

18 Ehweiler

Muster 6  
(zu § 2 Abs. 1 GemHVO)

Leistung: 121200 Wahlen

Ifd. Nr.	Ergebnis- und Finanzhaushalt	Ergebnisse des Haushalts- vorvorjahres	Ansätze des Haushalts- vorjahres einschl. Nachträge	Ansätze des Haushalts- jahres	Planungsdaten des Haushalts- folgejahres	Planungsdaten des zweiten Haushalts- folgejahres	Planungsdaten des dritten Haushalts- folgejahres
		2024	2025	2026	2027	2028	2029
F43	Veränderung der liquiden Mittel (einschl. durchlaufende Gelder)	0,00	0,00	0,00	0,00	0,00	0,00
F44	nachrichtlich: Ausgleich Finanzhaushalt (F23 - F36 - F45)	0,00	- 200,00	- 50,00	0,00	0,00	0,00

# Ergebnis- und Finanzhaushalt Ehweiler

## Hauptplan 2026/2027

18 Ehweiler

Muster 6  
(zu § 2 Abs. 1 GemHVO)

Leistung: 126120 Feuerwehrgerätehaus Ehweiler

Ifd. Nr.	Ergebnis- und Finanzhaushalt	Ergebnisse des Haushaltsvorvorjahres	Ansätze des Haushaltsvorjahres einschl. Nachträge	Ansätze des Haushaltsjahres	Planungsdaten des Haushaltsfolgejahres	Planungsdaten des zweiten Haushaltsfolgejahres	Planungsdaten des dritten Haushaltsfolgejahres
		2024	2025	2026	2027	2028	2029
<b>E8</b>	<b>Summe der laufenden Erträge aus Verwaltungstätigkeit</b>	<b>0,00</b>	<b>0,00</b>	<b>0,00</b>	<b>0,00</b>	<b>0,00</b>	<b>0,00</b>
E11	Abschreibungen	127,82	200,00	100,00	100,00	100,00	100,00
	532300   Abschreibungen auf immaterielle Vermögensgegenstände aus geleisteten Zuwendungen als Nutzungsberechtigter.	127,82	200,00	100,00	100,00	100,00	100,00
<b>E15</b>	<b>Summe der laufenden Aufwendungen aus Verwaltungstätigkeit</b>	<b>127,82</b>	<b>200,00</b>	<b>100,00</b>	<b>100,00</b>	<b>100,00</b>	<b>100,00</b>
<b>E16</b>	<b>Laufendes Ergebnis aus Verwaltungstätigkeit</b>	<b>- 127,82</b>	<b>- 200,00</b>	<b>- 100,00</b>	<b>- 100,00</b>	<b>- 100,00</b>	<b>- 100,00</b>
<b>E19</b>	<b>Saldo der Zins- und sonstigen Finanzerträge und -aufwendungen</b>	<b>0,00</b>	<b>0,00</b>	<b>0,00</b>	<b>0,00</b>	<b>0,00</b>	<b>0,00</b>
<b>E20</b>	<b>Ordentliches Ergebnis</b>	<b>- 127,82</b>	<b>- 200,00</b>	<b>- 100,00</b>	<b>- 100,00</b>	<b>- 100,00</b>	<b>- 100,00</b>
<b>E21</b>	<b>Außerordentliches Ergebnis</b>	<b>0,00</b>	<b>0,00</b>	<b>0,00</b>	<b>0,00</b>	<b>0,00</b>	<b>0,00</b>
<b>E22</b>	<b>Saldo aus internen Leistungsbeziehungen</b>	<b>0,00</b>	<b>0,00</b>	<b>0,00</b>	<b>0,00</b>	<b>0,00</b>	<b>0,00</b>
<b>E23</b>	<b>Jahresergebnis (Jahresüberschuss / Jahresfehlbetrag)</b>	<b>- 127,82</b>	<b>- 200,00</b>	<b>- 100,00</b>	<b>- 100,00</b>	<b>- 100,00</b>	<b>- 100,00</b>
<b>F23</b>	<b>Saldo der ordentlichen und außerordentlichen Ein- und Auszahlungen</b>	<b>0,00</b>	<b>0,00</b>	<b>0,00</b>	<b>0,00</b>	<b>0,00</b>	<b>0,00</b>
<b>F27</b>	<b>Summe der Einzahlungen aus Investitionstätigkeit</b>	<b>0,00</b>	<b>0,00</b>	<b>0,00</b>	<b>0,00</b>	<b>0,00</b>	<b>0,00</b>
<b>F32</b>	<b>Summe der Auszahlungen aus Investitionstätigkeit</b>	<b>0,00</b>	<b>0,00</b>	<b>0,00</b>	<b>0,00</b>	<b>0,00</b>	<b>0,00</b>
<b>F33</b>	<b>Saldo der Ein- und Auszahlungen aus Investitionstätigkeit</b>	<b>0,00</b>	<b>0,00</b>	<b>0,00</b>	<b>0,00</b>	<b>0,00</b>	<b>0,00</b>
<b>F34</b>	<b>Finanzmittelüberschuss /-fehlbetrag</b>	<b>0,00</b>	<b>0,00</b>	<b>0,00</b>	<b>0,00</b>	<b>0,00</b>	<b>0,00</b>
<b>F37</b>	<b>Saldo der Ein- und Auszahlungen aus Investitionskrediten</b>	<b>0,00</b>	<b>0,00</b>	<b>0,00</b>	<b>0,00</b>	<b>0,00</b>	<b>0,00</b>
F38	Veränderung der Forderungen gegenüber der Verbandsgemeinde im Rahmen der Einheitskasse	0,00	0,00	0,00	0,00	0,00	0,00
F39	Veränderung der Verbindlichkeiten gegenüber der Verbandsgemeinde im Rahmen der Einheitskasse	0,00	0,00	0,00	0,00	0,00	0,00
<b>F40</b>	<b>Saldo der Ein- und Auszahlungen aus Finanzierungstätigkeit</b>	<b>0,00</b>	<b>0,00</b>	<b>0,00</b>	<b>0,00</b>	<b>0,00</b>	<b>0,00</b>
<b>F41</b>	<b>Saldo der durchlaufenden Gelder</b>	<b>0,00</b>	<b>0,00</b>	<b>0,00</b>	<b>0,00</b>	<b>0,00</b>	<b>0,00</b>

Betragsangaben in EUR

# Ergebnis- und Finanzhaushalt Ehweiler

## Hauptplan 2026/2027

18 Ehweiler

Muster 6  
(zu § 2 Abs. 1 GemHVO)

Leistung: 126120 Feuerwehrgerätehaus Ehweiler

Ifd. Nr.	Ergebnis- und Finanzhaushalt	Ergebnisse des Haushalts- vorvorjahres	Ansätze des Haushalts- vorjahres einschl. Nachträge	Ansätze des Haushalts- jahres	Planungsdaten des Haushalts- folgejahres	Planungsdaten des zweiten Haushalts- folgejahres	Planungsdaten des dritten Haushalts- folgejahres
		2024	2025	2026	2027	2028	2029
F42	<u>Verwendung Finanzmittelüberschuss / Deckung Finanzmittelfehlbetrag</u>	0,00	0,00	0,00	0,00	0,00	0,00
F43	Veränderung der liquiden Mittel (einschl. durchlaufende Gelder)	0,00	0,00	0,00	0,00	0,00	0,00
F44	nachrichtlich: Ausgleich Finanzhaushalt (F23 - F36 - F45)	0,00	0,00	0,00	0,00	0,00	0,00

# Ergebnis- und Finanzhaushalt Ehweiler

## Hauptplan 2026/2027

18 Ehweiler

Muster 6  
(zu § 2 Abs. 1 GemHVO)

Leistung: 281130 Heimat- und Brauchtumpflege

Ifd. Nr.	Ergebnis- und Finanzhaushalt	Ergebnisse des Haushaltsvorvorjahres	Ansätze des Haushaltsvorjahres einschl. Nachträge	Ansätze des Haushaltsjahres	Planungsdaten des Haushaltsfolgejahres	Planungsdaten des zweiten Haushaltsfolgejahres	Planungsdaten des dritten Haushaltsfolgejahres
		2024	2025	2026	2027	2028	2029
E2	Zuwendungen, allgemeine Umlagen und sonstige 414420   vom öffentlichen Bereich - vom Land	0,00 0,00	0,00 0,00	1.500,00 1.500,00	1.500,00 1.500,00	1.500,00 1.500,00	1.500,00 1.500,00
E5	Privatrechtliche Leistungsentgelte 441100   Privatrechtliche Leistungsentgelte - Erträge aus Verkäufen (einschl. gewerblicher Tätigkeit)	0,00 0,00	200,00 200,00	500,00 500,00	500,00 500,00	500,00 500,00	500,00 500,00
<b>E8</b>	<b>Summe der laufenden Erträge aus Verwaltungstätigkeit</b>	<b>0,00</b>	<b>200,00</b>	<b>2.000,00</b>	<b>2.000,00</b>	<b>2.000,00</b>	<b>2.000,00</b>
E10	Aufwendungen für Sach- und Dienstleistungen 523700   Unterhaltung der Betriebs- und Geschäftsausstattung 523800   Geringwertige Geräte, Ausstattungs-, Ausrüstungs- und sonstige Gebrauchsgegenstände	0,00 0,00	150,00 100,00 50,00	150,00 100,00 50,00	150,00 100,00 50,00	150,00 100,00 50,00	150,00 100,00 50,00
E14	Sonstige laufende Aufwendungen 563900   Sonstige Geschäftsausgaben 564110   Versicherungsbeiträge - Gebäudeversicherungen	15,00 15,00 0,00	110,00 100,00 10,00	1.500,00 1.500,00 0,00	1.500,00 1.500,00 0,00	1.500,00 1.500,00 0,00	1.500,00 1.500,00 0,00
<b>E15</b>	<b>Summe der laufenden Aufwendungen aus Verwaltungstätigkeit</b>	<b>15,00</b>	<b>260,00</b>	<b>1.650,00</b>	<b>1.650,00</b>	<b>1.650,00</b>	<b>1.650,00</b>
<b>E16</b>	<b>Laufendes Ergebnis aus Verwaltungstätigkeit</b>	<b>- 15,00</b>	<b>- 60,00</b>	<b>350,00</b>	<b>350,00</b>	<b>350,00</b>	<b>350,00</b>
<b>E19</b>	<b>Saldo der Zins- und sonstigen Finanzerträge und -aufwendungen</b>	<b>0,00</b>	<b>0,00</b>	<b>0,00</b>	<b>0,00</b>	<b>0,00</b>	<b>0,00</b>
<b>E20</b>	<b>Ordentliches Ergebnis</b>	<b>- 15,00</b>	<b>- 60,00</b>	<b>350,00</b>	<b>350,00</b>	<b>350,00</b>	<b>350,00</b>
<b>E21</b>	<b>Außerordentliches Ergebnis</b>	<b>0,00</b>	<b>0,00</b>	<b>0,00</b>	<b>0,00</b>	<b>0,00</b>	<b>0,00</b>
<b>E22</b>	<b>Saldo aus internen Leistungsbeziehungen</b>	<b>0,00</b>	<b>0,00</b>	<b>0,00</b>	<b>0,00</b>	<b>0,00</b>	<b>0,00</b>
<b>E23</b>	<b>Jahresergebnis (Jahresüberschuss / Jahresfehlbetrag)</b>	<b>- 15,00</b>	<b>- 60,00</b>	<b>350,00</b>	<b>350,00</b>	<b>350,00</b>	<b>350,00</b>
<b>F23</b>	<b>Saldo der ordentlichen und außerordentlichen Ein- und Auszahlungen</b>	<b>- 15,00</b>	<b>- 60,00</b>	<b>350,00</b>	<b>350,00</b>	<b>350,00</b>	<b>350,00</b>
<b>F27</b>	<b>Summe der Einzahlungen aus Investitionstätigkeit</b>	<b>0,00</b>	<b>0,00</b>	<b>0,00</b>	<b>0,00</b>	<b>0,00</b>	<b>0,00</b>
<b>F32</b>	<b>Summe der Auszahlungen aus Investitionstätigkeit</b>	<b>0,00</b>	<b>0,00</b>	<b>0,00</b>	<b>0,00</b>	<b>0,00</b>	<b>0,00</b>
<b>F33</b>	<b>Saldo der Ein- und Auszahlungen aus Investitionstätigkeit</b>	<b>0,00</b>	<b>0,00</b>	<b>0,00</b>	<b>0,00</b>	<b>0,00</b>	<b>0,00</b>

Betragsangaben in EUR

# Ergebnis- und Finanzhaushalt Ehweiler

## Hauptplan 2026/2027

18 Ehweiler

Muster 6  
(zu § 2 Abs. 1 GemHVO)

Leistung: 281130 Heimat- und Brauchtumpflege

Ifd. Nr.	Ergebnis- und Finanzhaushalt	Ergebnisse des Haushaltsvorvorjahres	Ansätze des Haushaltsvorjahres einschl. Nachträge	Ansätze des Haushaltsjahres	Planungsdaten des Haushaltsfolgejahres	Planungsdaten des zweiten Haushaltsfolgejahres	Planungsdaten des dritten Haushaltsfolgejahres
		2024	2025	2026	2027	2028	2029
<b>F34</b>	<b>Finanzmittelüberschuss /-fehlbetrag</b>	<b>- 15,00</b>	<b>- 60,00</b>	<b>350,00</b>	<b>350,00</b>	<b>350,00</b>	<b>350,00</b>
<b>F37</b>	<b>Saldo der Ein- und Auszahlungen aus Investitionskrediten</b>	<b>0,00</b>	<b>0,00</b>	<b>0,00</b>	<b>0,00</b>	<b>0,00</b>	<b>0,00</b>
F38	Veränderung der Forderungen gegenüber der Verbandsgemeinde im Rahmen der Einheitskasse	0,00	0,00	0,00	0,00	0,00	0,00
F39	Veränderung der Verbindlichkeiten gegenüber der Verbandsgemeinde im Rahmen der Einheitskasse	0,00	0,00	0,00	0,00	0,00	0,00
<b>F40</b>	<b>Saldo der Ein- und Auszahlungen aus Finanzierungstätigkeit</b>	<b>0,00</b>	<b>0,00</b>	<b>0,00</b>	<b>0,00</b>	<b>0,00</b>	<b>0,00</b>
<b>F41</b>	<b>Saldo der durchlaufenden Gelder</b>	<b>0,00</b>	<b>0,00</b>	<b>0,00</b>	<b>0,00</b>	<b>0,00</b>	<b>0,00</b>
<b>F42</b>	<b>Verwendung Finanzmittelüberschuss / Deckung Finanzmittelfehlbetrag</b>	<b>0,00</b>	<b>0,00</b>	<b>0,00</b>	<b>0,00</b>	<b>0,00</b>	<b>0,00</b>
<b>F43</b>	<b>Veränderung der liquiden Mittel (einschl. durchlaufende Gelder)</b>	<b>0,00</b>	<b>0,00</b>	<b>0,00</b>	<b>0,00</b>	<b>0,00</b>	<b>0,00</b>
F44	nachrichtlich: Ausgleich Finanzhaushalt (F23 - F36 - F45)	- 15,00	- 60,00	350,00	350,00	350,00	350,00

# Ergebnis- und Finanzhaushalt Ehweiler

## Hauptplan 2026/2027

18 Ehweiler

Muster 6  
(zu § 2 Abs. 1 GemHVO)

Leistung: 365210 Betrieb des Kindergartens Konken

Ifd. Nr.	Ergebnis- und Finanzhaushalt	Ergebnisse des Haushaltsvorvorjahres	Ansätze des Haushaltsvorjahres einschl. Nachträge	Ansätze des Haushaltsjahres	Planungsdaten des Haushaltsfolgejahres	Planungsdaten des zweiten Haushaltsfolgejahres	Planungsdaten des dritten Haushaltsfolgejahres
		2024	2025	2026	2027	2028	2029
<b>E8</b>	<b>Summe der laufenden Erträge aus Verwaltungstätigkeit</b>	<b>0,00</b>	<b>0,00</b>	<b>0,00</b>	<b>0,00</b>	<b>0,00</b>	<b>0,00</b>
E10	Aufwendungen für Sach- und Dienstleistungen	0,00	22.600,00	15.300,00	15.300,00	15.300,00	15.300,00
	525430   Kostenerstattungen an den öffentlichen Bereich - an Gemeinden und Gemeindeverbände	0,00	22.600,00	15.300,00	15.300,00	15.300,00	15.300,00
E11	Abschreibungen	2.577,43	1.300,00	3.000,00	3.000,00	2.900,00	2.900,00
	532300   Abschreibungen auf immaterielle Vermögensgegenstände aus geleisteten Zuwendungen als Nutzungsberechtigter.	2.577,43	1.300,00	3.000,00	3.000,00	2.900,00	2.900,00
<b>E15</b>	<b>Summe der laufenden Aufwendungen aus Verwaltungstätigkeit</b>	<b>2.577,43</b>	<b>23.900,00</b>	<b>18.300,00</b>	<b>18.300,00</b>	<b>18.200,00</b>	<b>18.200,00</b>
<b>E16</b>	<b>Laufendes Ergebnis aus Verwaltungstätigkeit</b>	<b>- 2.577,43</b>	<b>- 23.900,00</b>	<b>- 18.300,00</b>	<b>- 18.300,00</b>	<b>- 18.200,00</b>	<b>- 18.200,00</b>
<b>E19</b>	<b>Saldo der Zins- und sonstigen Finanzerträge und -aufwendungen</b>	<b>0,00</b>	<b>0,00</b>	<b>0,00</b>	<b>0,00</b>	<b>0,00</b>	<b>0,00</b>
<b>E20</b>	<b>Ordentliches Ergebnis</b>	<b>- 2.577,43</b>	<b>- 23.900,00</b>	<b>- 18.300,00</b>	<b>- 18.300,00</b>	<b>- 18.200,00</b>	<b>- 18.200,00</b>
<b>E21</b>	<b>Außerordentliches Ergebnis</b>	<b>0,00</b>	<b>0,00</b>	<b>0,00</b>	<b>0,00</b>	<b>0,00</b>	<b>0,00</b>
<b>E22</b>	<b>Saldo aus internen Leistungsbeziehungen</b>	<b>0,00</b>	<b>0,00</b>	<b>0,00</b>	<b>0,00</b>	<b>0,00</b>	<b>0,00</b>
<b>E23</b>	<b>Jahresergebnis (Jahresüberschuss / Jahresfehlbetrag)</b>	<b>- 2.577,43</b>	<b>- 23.900,00</b>	<b>- 18.300,00</b>	<b>- 18.300,00</b>	<b>- 18.200,00</b>	<b>- 18.200,00</b>
<b>F23</b>	<b>Saldo der ordentlichen und außerordentlichen Ein- und Auszahlungen</b>	<b>0,00</b>	<b>- 22.600,00</b>	<b>- 15.300,00</b>	<b>- 15.300,00</b>	<b>- 15.300,00</b>	<b>- 15.300,00</b>
<b>F27</b>	<b>Summe der Einzahlungen aus Investitionstätigkeit</b>	<b>0,00</b>	<b>0,00</b>	<b>0,00</b>	<b>0,00</b>	<b>0,00</b>	<b>0,00</b>
F29	Auszahlungen für Sachanlagen	0,00	210,00	0,00	0,00	0,00	0,00
	785930   Auszahlungen für Baumaßnahmen	0,00	210,00	0,00	0,00	0,00	0,00
<b>F32</b>	<b>Summe der Auszahlungen aus Investitionstätigkeit</b>	<b>0,00</b>	<b>210,00</b>	<b>0,00</b>	<b>0,00</b>	<b>0,00</b>	<b>0,00</b>
<b>F33</b>	<b>Saldo der Ein- und Auszahlungen aus Investitionstätigkeit</b>	<b>0,00</b>	<b>- 210,00</b>	<b>0,00</b>	<b>0,00</b>	<b>0,00</b>	<b>0,00</b>
<b>F34</b>	<b>Finanzmittelüberschuss /-fehlbetrag</b>	<b>0,00</b>	<b>- 22.810,00</b>	<b>- 15.300,00</b>	<b>- 15.300,00</b>	<b>- 15.300,00</b>	<b>- 15.300,00</b>
<b>F37</b>	<b>Saldo der Ein- und Auszahlungen aus Investitionskrediten</b>	<b>0,00</b>	<b>0,00</b>	<b>0,00</b>	<b>0,00</b>	<b>0,00</b>	<b>0,00</b>
F38	Veränderung der Forderungen gegenüber der Verbandsgemeinde im Rahmen der Einheitskasse	0,00	0,00	0,00	0,00	0,00	0,00

Betragsangaben in EUR

# Ergebnis- und Finanzhaushalt Ehweiler

## Hauptplan 2026/2027

18 Ehweiler

Muster 6  
(zu § 2 Abs. 1 GemHVO)

Leistung: 365210 Betrieb des Kindergartens Konken

Ifd. Nr.	Ergebnis- und Finanzhaushalt	Ergebnisse des Haushalts- vorvorjahres	Ansätze des Haushalts- vorjahres einschl. Nachträge	Ansätze des Haushalts- jahres	Planungsdaten des Haushalts- folgejahres	Planungsdaten des zweiten Haushalts- folgejahres	Planungsdaten des dritten Haushalts- folgejahres
		2024	2025	2026	2027	2028	2029
F39	Veränderung der Verbindlichkeiten gegenüber der Verbandsgemeinde im Rahmen der Einheitskasse	0,00	0,00	0,00	0,00	0,00	0,00
<b>F40</b>	<b>Saldo der Ein- und Auszahlungen aus Finanzierungstätigkeit</b>	<b>0,00</b>	<b>0,00</b>	<b>0,00</b>	<b>0,00</b>	<b>0,00</b>	<b>0,00</b>
F41	Saldo der durchlaufenden Gelder	0,00	0,00	0,00	0,00	0,00	0,00
<b>F42</b>	<b>Verwendung Finanzmittelüberschuss / Deckung Finanzmittelfehlbetrag</b>	<b>0,00</b>	<b>0,00</b>	<b>0,00</b>	<b>0,00</b>	<b>0,00</b>	<b>0,00</b>
<b>F43</b>	<b>Veränderung der liquiden Mittel (einschl. durchlaufende Gelder)</b>	<b>0,00</b>	<b>0,00</b>	<b>0,00</b>	<b>0,00</b>	<b>0,00</b>	<b>0,00</b>
F44	nachrichtlich: Ausgleich Finanzhaushalt (F23 - F36 - F45)	0,00	- 22.600,00	- 15.300,00	- 15.300,00	- 15.300,00	- 15.300,00

# Ergebnis- und Finanzhaushalt Ehweiler

## Hauptplan 2026/2027

18 Ehweiler

Muster 6  
(zu § 2 Abs. 1 GemHVO)

Leistung: 366130 Spielplätze u.ä.

Ifd. Nr.	Ergebnis- und Finanzhaushalt	Ergebnisse des Haushaltsvorvorjahres	Ansätze des Haushaltsvorjahres einschl. Nachträge	Ansätze des Haushaltsjahres	Planungsdaten des Haushaltsfolgejahres	Planungsdaten des zweiten Haushaltsfolgejahres	Planungsdaten des dritten Haushaltsfolgejahres
		2024	2025	2026	2027	2028	2029
E2	Zuwendungen, allgemeine Umlagen und sonstige	71,81	100,00	100,00	100,00	100,00	100,00
	415100   Erträge aus der Auflösung von Sonderposten aus Zuwendungen	71,81	100,00	100,00	100,00	100,00	100,00
<b>E8</b>	<b>Summe der laufenden Erträge aus Verwaltungstätigkeit</b>	<b>71,81</b>	<b>100,00</b>	<b>100,00</b>	<b>100,00</b>	<b>100,00</b>	<b>100,00</b>
E9	Personal- und Versorgungsaufwendungen	217,08	500,00	400,00	400,00	400,00	100,00
	502910   Sonstige Beschäftigte - Vergütungen	166,68	400,00	300,00	300,00	300,00	0,00
	503900   Beiträge zu Versorgungskassen -Sonstige-	0,00	0,00	0,00	0,00	0,00	0,00
	504900   Beiträge zur gesetzlichen Sozialversicherung -Sonstige-	47,07	100,00	100,00	100,00	100,00	100,00
	509000   Pauschalierte Lohnsteuer	3,33	0,00	0,00	0,00	0,00	0,00
E10	Aufwendungen für Sach- und Dienstleistungen	292,23	750,00	730,00	830,00	330,00	330,00
	522100   Aufwendungen für Energie/Wasser/Abwasser/Abfall ua.	179,18	200,00	180,00	180,00	180,00	180,00
	523120   Unterhaltung der Außenanlagen	113,05	500,00	500,00	100,00	100,00	100,00
	523700   Unterhaltung der Betriebs- und Geschäftsausstattung	0,00	50,00	50,00	50,00	50,00	50,00
	523800   Geringwertige Geräte, Ausstattungs-, Ausrüstungs- und sonstige Gebrauchsgegenstände	0,00	0,00	0,00	500,00	0,00	0,00
E11	Abschreibungen	148,40	200,00	100,00	100,00	100,00	100,00
	538330   Abschreibungen auf Geschäftsausstattung	148,40	200,00	100,00	100,00	100,00	100,00
<b>E15</b>	<b>Summe der laufenden Aufwendungen aus Verwaltungstätigkeit</b>	<b>657,71</b>	<b>1.450,00</b>	<b>1.230,00</b>	<b>1.330,00</b>	<b>830,00</b>	<b>530,00</b>
<b>E16</b>	<b>Laufendes Ergebnis aus Verwaltungstätigkeit</b>	<b>- 585,90</b>	<b>- 1.350,00</b>	<b>- 1.130,00</b>	<b>- 1.230,00</b>	<b>- 730,00</b>	<b>- 430,00</b>
<b>E19</b>	<b>Saldo der Zins- und sonstigen Finanzerträge und -aufwendungen</b>	<b>0,00</b>	<b>0,00</b>	<b>0,00</b>	<b>0,00</b>	<b>0,00</b>	<b>0,00</b>
<b>E20</b>	<b>Ordentliches Ergebnis</b>	<b>- 585,90</b>	<b>- 1.350,00</b>	<b>- 1.130,00</b>	<b>- 1.230,00</b>	<b>- 730,00</b>	<b>- 430,00</b>
<b>E21</b>	<b>Außerordentliches Ergebnis</b>	<b>0,00</b>	<b>0,00</b>	<b>0,00</b>	<b>0,00</b>	<b>0,00</b>	<b>0,00</b>
<b>E22</b>	<b>Saldo aus internen Leistungsbeziehungen</b>	<b>0,00</b>	<b>0,00</b>	<b>0,00</b>	<b>0,00</b>	<b>0,00</b>	<b>0,00</b>
<b>E23</b>	<b>Jahresergebnis (Jahresüberschuss / Jahresfehlbetrag)</b>	<b>- 585,90</b>	<b>- 1.350,00</b>	<b>- 1.130,00</b>	<b>- 1.230,00</b>	<b>- 730,00</b>	<b>- 430,00</b>
<b>F23</b>	<b>Saldo der ordentlichen und außerordentlichen Ein- und Auszahlungen</b>	<b>- 630,35</b>	<b>- 1.250,00</b>	<b>- 1.130,00</b>	<b>- 1.230,00</b>	<b>- 730,00</b>	<b>- 430,00</b>
<b>F27</b>	<b>Summe der Einzahlungen aus Investitionstätigkeit</b>	<b>0,00</b>	<b>0,00</b>	<b>0,00</b>	<b>0,00</b>	<b>0,00</b>	<b>0,00</b>

Betragsangaben in EUR

# Ergebnis- und Finanzhaushalt Ehweiler

## Hauptplan 2026/2027

18 Ehweiler

Muster 6  
(zu § 2 Abs. 1 GemHVO)

Leistung: 366130 Spielplätze u.ä.

Ifd. Nr.	Ergebnis- und Finanzhaushalt	Ergebnisse des Haushaltsvorvorjahres	Ansätze des Haushaltsvorjahres einschl. Nachträge	Ansätze des Haushaltsjahres	Planungsdaten des Haushaltsfolgejahres	Planungsdaten des zweiten Haushaltsfolgejahres	Planungsdaten des dritten Haushaltsfolgejahres
		2024	2025	2026	2027	2028	2029
<b>F32</b>	<b>Summe der Auszahlungen aus Investitionstätigkeit</b>	0,00	0,00	0,00	0,00	0,00	0,00
<b>F33</b>	<b>Saldo der Ein- und Auszahlungen aus Investitionstätigkeit</b>	0,00	0,00	0,00	0,00	0,00	0,00
<b>F34</b>	<b><u>Finanzmittelüberschuss /-fehlbetrag</u></b>	<u>- 630,35</u>	<u>- 1.250,00</u>	<u>- 1.130,00</u>	<u>- 1.230,00</u>	<u>- 730,00</u>	<u>- 430,00</u>
<b>F37</b>	<b>Saldo der Ein- und Auszahlungen aus Investitionskrediten</b>	0,00	0,00	0,00	0,00	0,00	0,00
F38	Veränderung der Forderungen gegenüber der Verbandsgemeinde im Rahmen der Einheitskasse	0,00	0,00	0,00	0,00	0,00	0,00
F39	Veränderung der Verbindlichkeiten gegenüber der Verbandsgemeinde im Rahmen der Einheitskasse	0,00	0,00	0,00	0,00	0,00	0,00
<b>F40</b>	<b><u>Saldo der Ein- und Auszahlungen aus Finanzierungstätigkeit</u></b>	<u>0,00</u>	<u>0,00</u>	<u>0,00</u>	<u>0,00</u>	<u>0,00</u>	<u>0,00</u>
<b>F41</b>	<b>Saldo der durchlaufenden Gelder</b>	0,00	0,00	0,00	0,00	0,00	0,00
<b>F42</b>	<b><u>Verwendung Finanzmittelüberschuss / Deckung Finanzmittelfehlbetrag</u></b>	<u>0,00</u>	<u>0,00</u>	<u>0,00</u>	<u>0,00</u>	<u>0,00</u>	<u>0,00</u>
<b>F43</b>	<b>Veränderung der liquiden Mittel (einschl. durchlaufende Gelder)</b>	0,00	0,00	0,00	0,00	0,00	0,00
F44	nachrichtlich: Ausgleich Finanzhaushalt (F23 - F36 - F45)	- 630,35	- 1.250,00	- 1.130,00	- 1.230,00	- 730,00	- 430,00

# Ergebnis- und Finanzhaushalt Ehweiler

## Hauptplan 2026/2027

18 Ehweiler

Muster 6  
(zu § 2 Abs. 1 GemHVO)

Leistung: 522110 Mietwohngebäude Gartenstraße 1

Ifd. Nr.	Ergebnis- und Finanzhaushalt	Ergebnisse des Haushaltsvorvorjahres	Ansätze des Haushaltsvorjahres einschl. Nachträge	Ansätze des Haushaltsjahres	Planungsdaten des Haushaltsfolgejahres	Planungsdaten des zweiten Haushaltsfolgejahres	Planungsdaten des dritten Haushaltsfolgejahres
		2024	2025	2026	2027	2028	2029
E2	Zuwendungen, allgemeine Umlagen und sonstige	84,65	100,00	100,00	100,00	100,00	100,00
	415100   Erträge aus der Auflösung von Sonderposten aus Zuwendungen	84,65	100,00	100,00	100,00	100,00	100,00
E5	Privatrechtliche Leistungsentgelte	6.384,16	6.500,00	6.500,00	6.500,00	6.500,00	6.500,00
	441200   Mieten und Pachten	4.461,72	4.500,00	4.500,00	4.500,00	4.500,00	4.500,00
	441900   Privatrechtliche Leistungsentgelte *Sonstige*	1.922,44	2.000,00	2.000,00	2.000,00	2.000,00	2.000,00
<b>E8</b>	<b>Summe der laufenden Erträge aus Verwaltungstätigkeit</b>	<b>6.468,81</b>	<b>6.600,00</b>	<b>6.600,00</b>	<b>6.600,00</b>	<b>6.600,00</b>	<b>6.600,00</b>
E10	Aufwendungen für Sach- und Dienstleistungen	1.663,24	1.800,00	2.000,00	2.000,00	2.000,00	2.000,00
	522100   Aufwendungen für Energie/Wasser/Abwasser/Abfall ua.	1.663,24	1.500,00	1.800,00	1.800,00	1.800,00	1.800,00
	523130   Unterhaltung der Gebäude einschließlich der Bestandteile, die dem Gebäude zuzurechnen sind	0,00	100,00	100,00	100,00	100,00	100,00
	523240   Bewirtschaftung der Grundstücke, Außenanlagen, Gebäude und Gebäudeeinrichtungen - Betriebsvorrichtungen, die im Gebäude eingebaut sind	0,00	100,00	100,00	100,00	100,00	100,00
	524900   Sonstige Aufwendungen für Sachleistungen	0,00	100,00	0,00	0,00	0,00	0,00
E11	Abschreibungen	1.666,05	1.700,00	1.700,00	1.700,00	1.700,00	1.700,00
	534100   Abschreibungen auf Wohnbauten	1.666,05	1.700,00	1.700,00	1.700,00	1.700,00	1.700,00
E14	Sonstige laufende Aufwendungen	621,52	650,00	620,00	620,00	620,00	620,00
	564110   Versicherungsbeiträge - Gebäudeversicherungen	427,50	450,00	440,00	440,00	440,00	440,00
	564130   Versicherungsbeiträge - Haftpflichtversicherungen	54,26	60,00	50,00	50,00	50,00	50,00
	568100   Grundsteuer	139,76	140,00	130,00	130,00	130,00	130,00
<b>E15</b>	<b>Summe der laufenden Aufwendungen aus Verwaltungstätigkeit</b>	<b>3.950,81</b>	<b>4.150,00</b>	<b>4.320,00</b>	<b>4.320,00</b>	<b>4.320,00</b>	<b>4.320,00</b>
<b>E16</b>	<b>Laufendes Ergebnis aus Verwaltungstätigkeit</b>	<b>2.518,00</b>	<b>2.450,00</b>	<b>2.280,00</b>	<b>2.280,00</b>	<b>2.280,00</b>	<b>2.280,00</b>
<b>E19</b>	<b>Saldo der Zins- und sonstigen Finanzerträge und -aufwendungen</b>	<b>0,00</b>	<b>0,00</b>	<b>0,00</b>	<b>0,00</b>	<b>0,00</b>	<b>0,00</b>
<b>E20</b>	<b>Ordentliches Ergebnis</b>	<b>2.518,00</b>	<b>2.450,00</b>	<b>2.280,00</b>	<b>2.280,00</b>	<b>2.280,00</b>	<b>2.280,00</b>
<b>E21</b>	<b>Außerordentliches Ergebnis</b>	<b>0,00</b>	<b>0,00</b>	<b>0,00</b>	<b>0,00</b>	<b>0,00</b>	<b>0,00</b>
<b>E22</b>	<b>Saldo aus internen Leistungsbeziehungen</b>	<b>0,00</b>	<b>0,00</b>	<b>0,00</b>	<b>0,00</b>	<b>0,00</b>	<b>0,00</b>

Betragsangaben in EUR

# Ergebnis- und Finanzhaushalt Ehweiler

## Hauptplan 2026/2027

18 Ehweiler

Muster 6  
(zu § 2 Abs. 1 GemHVO)

Leistung: 522110 Mietwohngebäude Gartenstraße 1

Ifd. Nr.	Ergebnis- und Finanzhaushalt	Ergebnisse des Haushaltsvorvorjahres	Ansätze des Haushaltsvorjahres einschl. Nachträge	Ansätze des Haushaltsjahres	Planungsdaten des Haushaltsfolgejahres	Planungsdaten des zweiten Haushaltsfolgejahres	Planungsdaten des dritten Haushaltsfolgejahres
		2024	2025	2026	2027	2028	2029
<b>E23</b>	<b>Jahresergebnis (Jahresüberschuss / Jahresfehlbetrag)</b>	<b>2.518,00</b>	<b>2.450,00</b>	<b>2.280,00</b>	<b>2.280,00</b>	<b>2.280,00</b>	<b>2.280,00</b>
<b>F23</b>	<b>Saldo der ordentlichen und außerordentlichen Ein- und Auszahlungen</b>	<b>4.211,90</b>	<b>4.050,00</b>	<b>3.880,00</b>	<b>3.880,00</b>	<b>3.880,00</b>	<b>3.880,00</b>
<b>F27</b>	<b>Summe der Einzahlungen aus Investitionstätigkeit</b>	<b>0,00</b>	<b>0,00</b>	<b>0,00</b>	<b>0,00</b>	<b>0,00</b>	<b>0,00</b>
<b>F32</b>	<b>Summe der Auszahlungen aus Investitionstätigkeit</b>	<b>0,00</b>	<b>0,00</b>	<b>0,00</b>	<b>0,00</b>	<b>0,00</b>	<b>0,00</b>
<b>F33</b>	<b>Saldo der Ein- und Auszahlungen aus Investitionstätigkeit</b>	<b>0,00</b>	<b>0,00</b>	<b>0,00</b>	<b>0,00</b>	<b>0,00</b>	<b>0,00</b>
<b>F34</b>	<b>Finanzmittelüberschuss /-fehlbetrag</b>	<b>4.211,90</b>	<b>4.050,00</b>	<b>3.880,00</b>	<b>3.880,00</b>	<b>3.880,00</b>	<b>3.880,00</b>
<b>F37</b>	<b>Saldo der Ein- und Auszahlungen aus Investitionskrediten</b>	<b>0,00</b>	<b>0,00</b>	<b>0,00</b>	<b>0,00</b>	<b>0,00</b>	<b>0,00</b>
F38	Veränderung der Forderungen gegenüber der Verbandsgemeinde im Rahmen der Einheitskasse	0,00	0,00	0,00	0,00	0,00	0,00
F39	Veränderung der Verbindlichkeiten gegenüber der Verbandsgemeinde im Rahmen der Einheitskasse	0,00	0,00	0,00	0,00	0,00	0,00
<b>F40</b>	<b>Saldo der Ein- und Auszahlungen aus Finanzierungstätigkeit</b>	<b>0,00</b>	<b>0,00</b>	<b>0,00</b>	<b>0,00</b>	<b>0,00</b>	<b>0,00</b>
<b>F41</b>	<b>Saldo der durchlaufenden Gelder</b>	<b>0,00</b>	<b>0,00</b>	<b>0,00</b>	<b>0,00</b>	<b>0,00</b>	<b>0,00</b>
<b>F42</b>	<b>Verwendung Finanzmittelüberschuss / Deckung Finanzmittelfehlbetrag</b>	<b>0,00</b>	<b>0,00</b>	<b>0,00</b>	<b>0,00</b>	<b>0,00</b>	<b>0,00</b>
<b>F43</b>	<b>Veränderung der liquiden Mittel (einschl. durchlaufende Gelder)</b>	<b>0,00</b>	<b>0,00</b>	<b>0,00</b>	<b>0,00</b>	<b>0,00</b>	<b>0,00</b>
F44	nachrichtlich: Ausgleich Finanzhaushalt (F23 - F36 - F45)	4.211,90	4.050,00	3.880,00	3.880,00	3.880,00	3.880,00

# Ergebnis- und Finanzhaushalt Ehweiler

## Hauptplan 2026/2027

18 Ehweiler

Muster 6  
(zu § 2 Abs. 1 GemHVO)

Leistung: 541110 Gemeindestraßen Straßen, Gehwege, Brücken

Ifd. Nr.	Ergebnis- und Finanzhaushalt	Ergebnisse des Haushaltsvorvorjahres	Ansätze des Haushaltsvorjahres einschl. Nachträge	Ansätze des Haushaltsjahres	Planungsdaten des Haushaltsfolgejahres	Planungsdaten des zweiten Haushaltsfolgejahres	Planungsdaten des dritten Haushaltsfolgejahres
		2024	2025	2026	2027	2028	2029
E7	Sonstige laufende Erträge	4.205,20	5.000,00	5.000,00	5.000,00	5.000,00	5.000,00
	462500   Konzessionsabgaben	4.205,20	5.000,00	5.000,00	5.000,00	5.000,00	5.000,00
<b>E8</b>	<b>Summe der laufenden Erträge aus Verwaltungstätigkeit</b>	<b>4.205,20</b>	<b>5.000,00</b>	<b>5.000,00</b>	<b>5.000,00</b>	<b>5.000,00</b>	<b>5.000,00</b>
E9	Personal- und Versorgungsaufwendungen	0,00	500,00	400,00	400,00	400,00	100,00
	502910   Sonstige Beschäftigte - Vergütungen	0,00	400,00	300,00	300,00	300,00	0,00
	503900   Beiträge zu Versorgungskassen -Sonstige-	0,00	0,00	0,00	0,00	0,00	0,00
	504900   Beiträge zur gesetzlichen Sozialversicherung -Sonstige-	0,00	100,00	100,00	100,00	100,00	100,00
	509000   Pauschalierte Lohnsteuer	0,00	0,00	0,00	0,00	0,00	0,00
E10	Aufwendungen für Sach- und Dienstleistungen	3.331,86	16.200,00	100,00	1.100,00	1.100,00	1.100,00
	523380   Unterhaltung des Infrastrukturvermögens - Straßen, Wege, Plätze und Verkehrslenkungsanlagen	3.331,86	16.100,00	0,00	1.000,00	1.000,00	1.000,00
	523800   Geringwertige Geräte, Ausstattungs-, Ausrüstungs- und sonstige Gebrauchsgegenstände	0,00	100,00	100,00	100,00	100,00	100,00
E11	Abschreibungen	10.954,37	11.000,00	11.000,00	6.800,00	6.800,00	6.800,00
	535800   Abschreibungen auf Straßen, Wege, Plätze und Verkehrslenkungsanlagen	10.954,37	11.000,00	11.000,00	6.800,00	6.800,00	6.800,00
<b>E15</b>	<b>Summe der laufenden Aufwendungen aus Verwaltungstätigkeit</b>	<b>14.286,23</b>	<b>27.700,00</b>	<b>11.500,00</b>	<b>8.300,00</b>	<b>8.300,00</b>	<b>8.000,00</b>
<b>E16</b>	<b>Laufendes Ergebnis aus Verwaltungstätigkeit</b>	<b>- 10.081,03</b>	<b>- 22.700,00</b>	<b>- 6.500,00</b>	<b>- 3.300,00</b>	<b>- 3.300,00</b>	<b>- 3.000,00</b>
<b>E19</b>	<b>Saldo der Zins- und sonstigen Finanzerträge und -aufwendungen</b>	<b>0,00</b>	<b>0,00</b>	<b>0,00</b>	<b>0,00</b>	<b>0,00</b>	<b>0,00</b>
<b>E20</b>	<b>Ordentliches Ergebnis</b>	<b>- 10.081,03</b>	<b>- 22.700,00</b>	<b>- 6.500,00</b>	<b>- 3.300,00</b>	<b>- 3.300,00</b>	<b>- 3.000,00</b>
<b>E21</b>	<b>Außerordentliches Ergebnis</b>	<b>0,00</b>	<b>0,00</b>	<b>0,00</b>	<b>0,00</b>	<b>0,00</b>	<b>0,00</b>
<b>E22</b>	<b>Saldo aus internen Leistungsbeziehungen</b>	<b>0,00</b>	<b>0,00</b>	<b>0,00</b>	<b>0,00</b>	<b>0,00</b>	<b>0,00</b>
<b>E23</b>	<b>Jahresergebnis (Jahresüberschuss / Jahresfehlbetrag)</b>	<b>- 10.081,03</b>	<b>- 22.700,00</b>	<b>- 6.500,00</b>	<b>- 3.300,00</b>	<b>- 3.300,00</b>	<b>- 3.000,00</b>
<b>F23</b>	<b>Saldo der ordentlichen und außerordentlichen Ein- und Auszahlungen</b>	<b>- 551,24</b>	<b>- 11.700,00</b>	<b>4.500,00</b>	<b>3.500,00</b>	<b>3.500,00</b>	<b>3.800,00</b>
<b>F27</b>	<b>Summe der Einzahlungen aus Investitionstätigkeit</b>	<b>0,00</b>	<b>0,00</b>	<b>0,00</b>	<b>0,00</b>	<b>0,00</b>	<b>0,00</b>
<b>F32</b>	<b>Summe der Auszahlungen aus Investitionstätigkeit</b>	<b>0,00</b>	<b>0,00</b>	<b>0,00</b>	<b>0,00</b>	<b>0,00</b>	<b>0,00</b>

Betragsangaben in EUR

# Ergebnis- und Finanzhaushalt Ehweiler

## Hauptplan 2026/2027

18 Ehweiler

Muster 6  
(zu § 2 Abs. 1 GemHVO)

Leistung: 541110 Gemeindestraßen Straßen, Gehwege, Brücken

Ifd. Nr.	Ergebnis- und Finanzhaushalt	Ergebnisse des Haushaltsvorvorjahres	Ansätze des Haushaltsvorjahres einschl. Nachträge	Ansätze des Haushaltsjahres	Planungsdaten des Haushaltsfolgejahres	Planungsdaten des zweiten Haushaltsfolgejahres	Planungsdaten des dritten Haushaltsfolgejahres
		2024	2025	2026	2027	2028	2029
F33	Saldo der Ein- und Auszahlungen aus Investitionstätigkeit	0,00	0,00	0,00	0,00	0,00	0,00
F34	Finanzmittelüberschuss /-fehlbetrag	- 551,24	- 11.700,00	4.500,00	3.500,00	3.500,00	3.800,00
F37	Saldo der Ein- und Auszahlungen aus Investitionskrediten	0,00	0,00	0,00	0,00	0,00	0,00
F38	Veränderung der Forderungen gegenüber der Verbandsgemeinde im Rahmen der Einheitskasse	0,00	0,00	0,00	0,00	0,00	0,00
F39	Veränderung der Verbindlichkeiten gegenüber der Verbandsgemeinde im Rahmen der Einheitskasse	0,00	0,00	0,00	0,00	0,00	0,00
F40	Saldo der Ein- und Auszahlungen aus Finanzierungstätigkeit	0,00	0,00	0,00	0,00	0,00	0,00
F41	Saldo der durchlaufenden Gelder	0,00	0,00	0,00	0,00	0,00	0,00
F42	Verwendung Finanzmittelüberschuss / Deckung Finanzmittelfehlbetrag	0,00	0,00	0,00	0,00	0,00	0,00
F43	Veränderung der liquiden Mittel (einschl. durchlaufende Gelder)	0,00	0,00	0,00	0,00	0,00	0,00
F44	nachrichtlich: Ausgleich Finanzhaushalt (F23 - F36 - F45)	- 551,24	- 11.700,00	4.500,00	3.500,00	3.500,00	3.800,00

# Ergebnis- und Finanzhaushalt Ehweiler

## Hauptplan 2026/2027

18 Ehweiler

Muster 6  
(zu § 2 Abs. 1 GemHVO)

Leistung: 541120 Gemeindestraßen ,Verkehrsausstattung, Verkehrszeichen, Straßenbeleuchtung, Signalanlagen

Ifd. Nr.	Ergebnis- und Finanzhaushalt	Ergebnisse des Haushaltsvorvorjahres	Ansätze des Haushaltsvorjahres einschl. Nachträge	Ansätze des Haushaltsjahres	Planungsdaten des Haushaltsfolgejahres	Planungsdaten des zweiten Haushaltsfolgejahres	Planungsdaten des dritten Haushaltsfolgejahres
		2024	2025	2026	2027	2028	2029
<b>E8</b>	<b>Summe der laufenden Erträge aus Verwaltungstätigkeit</b>	<b>0,00</b>	<b>0,00</b>	<b>0,00</b>	<b>0,00</b>	<b>0,00</b>	<b>0,00</b>
E10	Aufwendungen für Sach- und Dienstleistungen	1.384,23	1.500,00	1.900,00	1.900,00	1.900,00	1.900,00
	522100   Aufwendungen für Energie/Wasser/Abwasser/Abfall ua.	843,76	850,00	800,00	800,00	800,00	800,00
	523380   Unterhaltung des Infrastrukturvermögens - Straßen, Wege, Plätze und Verkehrslenkungsanlagen	540,47	550,00	1.000,00	1.000,00	1.000,00	1.000,00
	523800   Geringwertige Geräte, Ausstattungs-, Ausrüstungs- und sonstige Gebrauchsgegenstände	0,00	100,00	100,00	100,00	100,00	100,00
<b>E15</b>	<b>Summe der laufenden Aufwendungen aus Verwaltungstätigkeit</b>	<b>1.384,23</b>	<b>1.500,00</b>	<b>1.900,00</b>	<b>1.900,00</b>	<b>1.900,00</b>	<b>1.900,00</b>
<b>E16</b>	<b>Laufendes Ergebnis aus Verwaltungstätigkeit</b>	<b>- 1.384,23</b>	<b>- 1.500,00</b>	<b>- 1.900,00</b>	<b>- 1.900,00</b>	<b>- 1.900,00</b>	<b>- 1.900,00</b>
<b>E19</b>	<b>Saldo der Zins- und sonstigen Finanzerträge und -aufwendungen</b>	<b>0,00</b>	<b>0,00</b>	<b>0,00</b>	<b>0,00</b>	<b>0,00</b>	<b>0,00</b>
<b>E20</b>	<b>Ordentliches Ergebnis</b>	<b>- 1.384,23</b>	<b>- 1.500,00</b>	<b>- 1.900,00</b>	<b>- 1.900,00</b>	<b>- 1.900,00</b>	<b>- 1.900,00</b>
<b>E21</b>	<b>Außerordentliches Ergebnis</b>	<b>0,00</b>	<b>0,00</b>	<b>0,00</b>	<b>0,00</b>	<b>0,00</b>	<b>0,00</b>
<b>E22</b>	<b>Saldo aus internen Leistungsbeziehungen</b>	<b>0,00</b>	<b>0,00</b>	<b>0,00</b>	<b>0,00</b>	<b>0,00</b>	<b>0,00</b>
<b>E23</b>	<b>Jahresergebnis (Jahresüberschuss / Jahresfehlbetrag)</b>	<b>- 1.384,23</b>	<b>- 1.500,00</b>	<b>- 1.900,00</b>	<b>- 1.900,00</b>	<b>- 1.900,00</b>	<b>- 1.900,00</b>
<b>F23</b>	<b>Saldo der ordentlichen und außerordentlichen Ein- und Auszahlungen</b>	<b>- 1.010,11</b>	<b>- 1.500,00</b>	<b>- 1.900,00</b>	<b>- 1.900,00</b>	<b>- 1.900,00</b>	<b>- 1.900,00</b>
F24	Einzahlungen aus Investitionszuwendungen	0,00	960,00	0,00	0,00	0,00	0,00
	681420   Investitionszuwendungen vom öffentlichen Bereich - von dem Land	0,00	960,00	0,00	0,00	0,00	0,00
F26	Sonstige Investitionseinzahlungen	0,00	2.500,00	0,00	0,00	0,00	0,00
	685800   Einzahlungen für Anlagen im Bau und für geleistete Anzahlungen	0,00	2.500,00	0,00	0,00	0,00	0,00
<b>F27</b>	<b>Summe der Einzahlungen aus Investitionstätigkeit</b>	<b>0,00</b>	<b>3.460,00</b>	<b>0,00</b>	<b>0,00</b>	<b>0,00</b>	<b>0,00</b>
F29	Auszahlungen für Sachanlagen	0,00	3.460,00	0,00	0,00	0,00	0,00
	785930   Auszahlungen für Baumaßnahmen	0,00	3.460,00	0,00	0,00	0,00	0,00
<b>F32</b>	<b>Summe der Auszahlungen aus Investitionstätigkeit</b>	<b>0,00</b>	<b>3.460,00</b>	<b>0,00</b>	<b>0,00</b>	<b>0,00</b>	<b>0,00</b>
<b>F33</b>	<b>Saldo der Ein- und Auszahlungen aus Investitionstätigkeit</b>	<b>0,00</b>	<b>0,00</b>	<b>0,00</b>	<b>0,00</b>	<b>0,00</b>	<b>0,00</b>

Betragsangaben in EUR

# Ergebnis- und Finanzhaushalt Ehweiler

## Hauptplan 2026/2027

18 Ehweiler

Muster 6  
(zu § 2 Abs. 1 GemHVO)

Leistung: 541120 Gemeindestraßen ,Verkehrsausstattung, Verkehrszeichen, Straßenbeleuchtung, Signalanlagen

Ifd. Nr.	Ergebnis- und Finanzhaushalt	Ergebnisse des Haushaltsvorvorjahres	Ansätze des Haushaltsvorjahres einschl. Nachträge	Ansätze des Haushaltsjahres	Planungsdaten des Haushaltsfolgejahres	Planungsdaten des zweiten Haushaltsfolgejahres	Planungsdaten des dritten Haushaltsfolgejahres
		2024	2025	2026	2027	2028	2029
<b>F34</b>	<b>Finanzmittelüberschuss /-fehlbetrag</b>	<b>- 1.010,11</b>	<b>- 1.500,00</b>	<b>- 1.900,00</b>	<b>- 1.900,00</b>	<b>- 1.900,00</b>	<b>- 1.900,00</b>
<b>F37</b>	<b>Saldo der Ein- und Auszahlungen aus Investitionskrediten</b>	<b>0,00</b>	<b>0,00</b>	<b>0,00</b>	<b>0,00</b>	<b>0,00</b>	<b>0,00</b>
F38	Veränderung der Forderungen gegenüber der Verbandsgemeinde im Rahmen der Einheitskasse	0,00	0,00	0,00	0,00	0,00	0,00
F39	Veränderung der Verbindlichkeiten gegenüber der Verbandsgemeinde im Rahmen der Einheitskasse	0,00	0,00	0,00	0,00	0,00	0,00
<b>F40</b>	<b>Saldo der Ein- und Auszahlungen aus Finanzierungstätigkeit</b>	<b>0,00</b>	<b>0,00</b>	<b>0,00</b>	<b>0,00</b>	<b>0,00</b>	<b>0,00</b>
<b>F41</b>	<b>Saldo der durchlaufenden Gelder</b>	<b>0,00</b>	<b>0,00</b>	<b>0,00</b>	<b>0,00</b>	<b>0,00</b>	<b>0,00</b>
<b>F42</b>	<b>Verwendung Finanzmittelüberschuss / Deckung Finanzmittelfehlbetrag</b>	<b>0,00</b>	<b>0,00</b>	<b>0,00</b>	<b>0,00</b>	<b>0,00</b>	<b>0,00</b>
<b>F43</b>	<b>Veränderung der liquiden Mittel (einschl. durchlaufende Gelder)</b>	<b>0,00</b>	<b>0,00</b>	<b>0,00</b>	<b>0,00</b>	<b>0,00</b>	<b>0,00</b>
F44	nachrichtlich: Ausgleich Finanzhaushalt (F23 - F36 - F45)	- 1.010,11	- 1.500,00	- 1.900,00	- 1.900,00	- 1.900,00	- 1.900,00

# Ergebnis- und Finanzhaushalt Ehweiler

## Hauptplan 2026/2027

18 Ehweiler

Muster 6  
(zu § 2 Abs. 1 GemHVO)

Leistung: 541410 Gemeindestraßen Straßenoberflächenentwässerung

Ifd. Nr.	Ergebnis- und Finanzhaushalt	Ergebnisse des Haushaltsvorvorjahres	Ansätze des Haushaltsvorjahres einschl. Nachträge	Ansätze des Haushaltsjahres	Planungsdaten des Haushaltsfolgejahres	Planungsdaten des zweiten Haushaltsfolgejahres	Planungsdaten des dritten Haushaltsfolgejahres
		2024	2025	2026	2027	2028	2029
<b>E8</b>	<b>Summe der laufenden Erträge aus Verwaltungstätigkeit</b>	<b>0,00</b>	<b>0,00</b>	<b>0,00</b>	<b>0,00</b>	<b>0,00</b>	<b>0,00</b>
E10	Aufwendungen für Sach- und Dienstleistungen	3.664,35	3.670,00	3.700,00	3.700,00	3.700,00	3.700,00
	523210   Bewirtschaftung der Grundstücke, Außenanlagen, Gebäude und Gebäudeeinrichtungen - Grundstücke	3.664,35	3.670,00	3.700,00	3.700,00	3.700,00	3.700,00
<b>E15</b>	<b>Summe der laufenden Aufwendungen aus Verwaltungstätigkeit</b>	<b>3.664,35</b>	<b>3.670,00</b>	<b>3.700,00</b>	<b>3.700,00</b>	<b>3.700,00</b>	<b>3.700,00</b>
<b>E16</b>	<b>Laufendes Ergebnis aus Verwaltungstätigkeit</b>	<b>- 3.664,35</b>	<b>- 3.670,00</b>	<b>- 3.700,00</b>	<b>- 3.700,00</b>	<b>- 3.700,00</b>	<b>- 3.700,00</b>
<b>E19</b>	<b>Saldo der Zins- und sonstigen Finanzerträge und -aufwendungen</b>	<b>0,00</b>	<b>0,00</b>	<b>0,00</b>	<b>0,00</b>	<b>0,00</b>	<b>0,00</b>
<b>E20</b>	<b>Ordentliches Ergebnis</b>	<b>- 3.664,35</b>	<b>- 3.670,00</b>	<b>- 3.700,00</b>	<b>- 3.700,00</b>	<b>- 3.700,00</b>	<b>- 3.700,00</b>
<b>E21</b>	<b>Außerordentliches Ergebnis</b>	<b>0,00</b>	<b>0,00</b>	<b>0,00</b>	<b>0,00</b>	<b>0,00</b>	<b>0,00</b>
<b>E22</b>	<b>Saldo aus internen Leistungsbeziehungen</b>	<b>0,00</b>	<b>0,00</b>	<b>0,00</b>	<b>0,00</b>	<b>0,00</b>	<b>0,00</b>
<b>E23</b>	<b>Jahresergebnis (Jahresüberschuss / Jahresfehlbetrag)</b>	<b>- 3.664,35</b>	<b>- 3.670,00</b>	<b>- 3.700,00</b>	<b>- 3.700,00</b>	<b>- 3.700,00</b>	<b>- 3.700,00</b>
<b>F23</b>	<b>Saldo der ordentlichen und außerordentlichen Ein- und Auszahlungen</b>	<b>- 7.328,70</b>	<b>- 3.670,00</b>	<b>- 3.700,00</b>	<b>- 3.700,00</b>	<b>- 3.700,00</b>	<b>- 3.700,00</b>
<b>F27</b>	<b>Summe der Einzahlungen aus Investitionstätigkeit</b>	<b>0,00</b>	<b>0,00</b>	<b>0,00</b>	<b>0,00</b>	<b>0,00</b>	<b>0,00</b>
<b>F32</b>	<b>Summe der Auszahlungen aus Investitionstätigkeit</b>	<b>0,00</b>	<b>0,00</b>	<b>0,00</b>	<b>0,00</b>	<b>0,00</b>	<b>0,00</b>
<b>F33</b>	<b>Saldo der Ein- und Auszahlungen aus Investitionstätigkeit</b>	<b>0,00</b>	<b>0,00</b>	<b>0,00</b>	<b>0,00</b>	<b>0,00</b>	<b>0,00</b>
<b>F34</b>	<b>Finanzmittelüberschuss /-fehlbetrag</b>	<b>- 7.328,70</b>	<b>- 3.670,00</b>	<b>- 3.700,00</b>	<b>- 3.700,00</b>	<b>- 3.700,00</b>	<b>- 3.700,00</b>
<b>F37</b>	<b>Saldo der Ein- und Auszahlungen aus Investitionskrediten</b>	<b>0,00</b>	<b>0,00</b>	<b>0,00</b>	<b>0,00</b>	<b>0,00</b>	<b>0,00</b>
F38	Veränderung der Forderungen gegenüber der Verbandsgemeinde im Rahmen der Einheitskasse	0,00	0,00	0,00	0,00	0,00	0,00
F39	Veränderung der Verbindlichkeiten gegenüber der Verbandsgemeinde im Rahmen der Einheitskasse	0,00	0,00	0,00	0,00	0,00	0,00
<b>F40</b>	<b>Saldo der Ein- und Auszahlungen aus Finanzierungstätigkeit</b>	<b>0,00</b>	<b>0,00</b>	<b>0,00</b>	<b>0,00</b>	<b>0,00</b>	<b>0,00</b>
<b>F41</b>	<b>Saldo der durchlaufenden Gelder</b>	<b>0,00</b>	<b>0,00</b>	<b>0,00</b>	<b>0,00</b>	<b>0,00</b>	<b>0,00</b>

Betragsangaben in EUR

# Ergebnis- und Finanzhaushalt Ehweiler

## Hauptplan 2026/2027

18 Ehweiler

Muster 6  
(zu § 2 Abs. 1 GemHVO)

Leistung: 541410 Gemeindestraßen Straßenoberflächenentwässerung

Ifd. Nr.	Ergebnis- und Finanzhaushalt	Ergebnisse des Haushalts- vorvorjahres	Ansätze des Haushalts- vorjahres einschl. Nachträge	Ansätze des Haushalts- jahres	Planungsdaten des Haushalts- folgejahres	Planungsdaten des zweiten Haushalts- folgejahres	Planungsdaten des dritten Haushalts- folgejahres
		2024	2025	2026	2027	2028	2029
F42	<u>Verwendung Finanzmittelüberschuss / Deckung Finanzmittelfehlbetrag</u>	0,00	0,00	0,00	0,00	0,00	0,00
F43	<u>Veränderung der liquiden Mittel (einschl. durchlaufende Gelder)</u>	0,00	0,00	0,00	0,00	0,00	0,00
F44	nachrichtlich: Ausgleich Finanzhaushalt (F23 - F36 - F45)	- 7.328,70	- 3.670,00	- 3.700,00	- 3.700,00	- 3.700,00	- 3.700,00

# Ergebnis- und Finanzhaushalt Ehweiler

## Hauptplan 2026/2027

18 Ehweiler

Muster 6  
(zu § 2 Abs. 1 GemHVO)

Leistung: 542120 Kreisstraßen Verkehrsausstattung, Straßenbeleuchtung, Verkehrszeichen, Signalanlagen

Ifd. Nr.	Ergebnis- und Finanzhaushalt	Ergebnisse des Haushaltsvorvorjahres	Ansätze des Haushaltsvorjahres einschl. Nachträge	Ansätze des Haushaltsjahres	Planungsdaten des Haushaltsfolgejahres	Planungsdaten des zweiten Haushaltsfolgejahres	Planungsdaten des dritten Haushaltsfolgejahres
		2024	2025	2026	2027	2028	2029
<b>E8</b>	<b>Summe der laufenden Erträge aus Verwaltungstätigkeit</b>	<b>0,00</b>	<b>0,00</b>	<b>0,00</b>	<b>0,00</b>	<b>0,00</b>	<b>0,00</b>
E10	Aufwendungen für Sach- und Dienstleistungen	1.471,95	1.450,00	1.350,00	1.350,00	1.350,00	1.350,00
	522100   Aufwendungen für Energie/Wasser/Abwasser/Abfall ua.	893,44	900,00	850,00	850,00	850,00	850,00
	523380   Unterhaltung des Infrastrukturvermögens - Straßen, Wege, Plätze und Verkehrslenkungsanlagen	578,51	550,00	500,00	500,00	500,00	500,00
<b>E15</b>	<b>Summe der laufenden Aufwendungen aus Verwaltungstätigkeit</b>	<b>1.471,95</b>	<b>1.450,00</b>	<b>1.350,00</b>	<b>1.350,00</b>	<b>1.350,00</b>	<b>1.350,00</b>
<b>E16</b>	<b>Laufendes Ergebnis aus Verwaltungstätigkeit</b>	<b>- 1.471,95</b>	<b>- 1.450,00</b>	<b>- 1.350,00</b>	<b>- 1.350,00</b>	<b>- 1.350,00</b>	<b>- 1.350,00</b>
<b>E19</b>	<b>Saldo der Zins- und sonstigen Finanzerträge und -aufwendungen</b>	<b>0,00</b>	<b>0,00</b>	<b>0,00</b>	<b>0,00</b>	<b>0,00</b>	<b>0,00</b>
<b>E20</b>	<b>Ordentliches Ergebnis</b>	<b>- 1.471,95</b>	<b>- 1.450,00</b>	<b>- 1.350,00</b>	<b>- 1.350,00</b>	<b>- 1.350,00</b>	<b>- 1.350,00</b>
<b>E21</b>	<b>Außerordentliches Ergebnis</b>	<b>0,00</b>	<b>0,00</b>	<b>0,00</b>	<b>0,00</b>	<b>0,00</b>	<b>0,00</b>
<b>E22</b>	<b>Saldo aus internen Leistungsbeziehungen</b>	<b>0,00</b>	<b>0,00</b>	<b>0,00</b>	<b>0,00</b>	<b>0,00</b>	<b>0,00</b>
<b>E23</b>	<b>Jahresergebnis (Jahresüberschuss / Jahresfehlbetrag)</b>	<b>- 1.471,95</b>	<b>- 1.450,00</b>	<b>- 1.350,00</b>	<b>- 1.350,00</b>	<b>- 1.350,00</b>	<b>- 1.350,00</b>
<b>F23</b>	<b>Saldo der ordentlichen und außerordentlichen Ein- und Auszahlungen</b>	<b>- 1.075,54</b>	<b>- 1.450,00</b>	<b>- 1.350,00</b>	<b>- 1.350,00</b>	<b>- 1.350,00</b>	<b>- 1.350,00</b>
<b>F27</b>	<b>Summe der Einzahlungen aus Investitionstätigkeit</b>	<b>0,00</b>	<b>0,00</b>	<b>0,00</b>	<b>0,00</b>	<b>0,00</b>	<b>0,00</b>
<b>F32</b>	<b>Summe der Auszahlungen aus Investitionstätigkeit</b>	<b>0,00</b>	<b>0,00</b>	<b>0,00</b>	<b>0,00</b>	<b>0,00</b>	<b>0,00</b>
<b>F33</b>	<b>Saldo der Ein- und Auszahlungen aus Investitionstätigkeit</b>	<b>0,00</b>	<b>0,00</b>	<b>0,00</b>	<b>0,00</b>	<b>0,00</b>	<b>0,00</b>
<b>F34</b>	<b>Finanzmittelüberschuss /-fehlbetrag</b>	<b>- 1.075,54</b>	<b>- 1.450,00</b>	<b>- 1.350,00</b>	<b>- 1.350,00</b>	<b>- 1.350,00</b>	<b>- 1.350,00</b>
<b>F37</b>	<b>Saldo der Ein- und Auszahlungen aus Investitionskrediten</b>	<b>0,00</b>	<b>0,00</b>	<b>0,00</b>	<b>0,00</b>	<b>0,00</b>	<b>0,00</b>
F38	Veränderung der Forderungen gegenüber der Verbandsgemeinde im Rahmen der Einheitskasse	0,00	0,00	0,00	0,00	0,00	0,00
F39	Veränderung der Verbindlichkeiten gegenüber der Verbandsgemeinde im Rahmen der Einheitskasse	0,00	0,00	0,00	0,00	0,00	0,00
<b>F40</b>	<b>Saldo der Ein- und Auszahlungen aus Finanzierungstätigkeit</b>	<b>0,00</b>	<b>0,00</b>	<b>0,00</b>	<b>0,00</b>	<b>0,00</b>	<b>0,00</b>
<b>F41</b>	<b>Saldo der durchlaufenden Gelder</b>	<b>0,00</b>	<b>0,00</b>	<b>0,00</b>	<b>0,00</b>	<b>0,00</b>	<b>0,00</b>

Betragsangaben in EUR

# Ergebnis- und Finanzhaushalt Ehweiler

## Hauptplan 2026/2027

18 Ehweiler

Muster 6  
(zu § 2 Abs. 1 GemHVO)

Leistung: 542120 Kreisstraßen Verkehrsausstattung, Straßenbeleuchtung, Verkehrszeichen, Signalanlagen

Ifd. Nr.	Ergebnis- und Finanzhaushalt	Ergebnisse des Haushalts- vorvorjahres	Ansätze des Haushalts- vorjahres einschl. Nachträge	Ansätze des Haushalts- jahres	Planungsdaten des Haushalts- folgejahres	Planungsdaten des zweiten Haushalts- folgejahres	Planungsdaten des dritten Haushalts- folgejahres
		2024	2025	2026	2027	2028	2029
F42	<u>Verwendung Finanzmittelüberschuss / Deckung Finanzmittelfehlbetrag</u>	0,00	0,00	0,00	0,00	0,00	0,00
F43	Veränderung der liquiden Mittel (einschl. durchlaufende Gelder)	0,00	0,00	0,00	0,00	0,00	0,00
F44	nachrichtlich: Ausgleich Finanzhaushalt (F23 - F36 - F45)	- 1.075,54	- 1.450,00	- 1.350,00	- 1.350,00	- 1.350,00	- 1.350,00

# Ergebnis- und Finanzhaushalt Ehweiler

## Hauptplan 2026/2027

18 Ehweiler

Muster 6  
(zu § 2 Abs. 1 GemHVO)

Leistung: 542130 Kreisstraßen, ÖPNV-Anlagen und deren Ausstattung,

Ifd. Nr.	Ergebnis- und Finanzhaushalt	Ergebnisse des Haushaltsvorvorjahres	Ansätze des Haushaltsvorjahres einschl. Nachträge	Ansätze des Haushaltsjahres	Planungsdaten des Haushaltsfolgejahres	Planungsdaten des zweiten Haushaltsfolgejahres	Planungsdaten des dritten Haushaltsfolgejahres
		2024	2025	2026	2027	2028	2029
<b>E8</b>	<b>Summe der laufenden Erträge aus Verwaltungstätigkeit</b>	<b>0,00</b>	<b>0,00</b>	<b>0,00</b>	<b>0,00</b>	<b>0,00</b>	<b>0,00</b>
E10	Aufwendungen für Sach- und Dienstleistungen	0,00	40,00	0,00	0,00	0,00	0,00
	523130   Unterhaltung der Gebäude einschließlich der Bestandteile, die dem Gebäude zuzurechnen sind	0,00	40,00	0,00	0,00	0,00	0,00
E14	Sonstige laufende Aufwendungen	9,40	10,00	10,00	10,00	10,00	10,00
	564110   Versicherungsbeiträge - Gebäudeversicherungen	9,40	10,00	10,00	10,00	10,00	10,00
<b>E15</b>	<b>Summe der laufenden Aufwendungen aus Verwaltungstätigkeit</b>	<b>9,40</b>	<b>50,00</b>	<b>10,00</b>	<b>10,00</b>	<b>10,00</b>	<b>10,00</b>
<b>E16</b>	<b>Laufendes Ergebnis aus Verwaltungstätigkeit</b>	<b>- 9,40</b>	<b>- 50,00</b>	<b>- 10,00</b>	<b>- 10,00</b>	<b>- 10,00</b>	<b>- 10,00</b>
<b>E19</b>	<b>Saldo der Zins- und sonstigen Finanzerträge und -aufwendungen</b>	<b>0,00</b>	<b>0,00</b>	<b>0,00</b>	<b>0,00</b>	<b>0,00</b>	<b>0,00</b>
<b>E20</b>	<b>Ordentliches Ergebnis</b>	<b>- 9,40</b>	<b>- 50,00</b>	<b>- 10,00</b>	<b>- 10,00</b>	<b>- 10,00</b>	<b>- 10,00</b>
<b>E21</b>	<b>Außerordentliches Ergebnis</b>	<b>0,00</b>	<b>0,00</b>	<b>0,00</b>	<b>0,00</b>	<b>0,00</b>	<b>0,00</b>
<b>E22</b>	<b>Saldo aus internen Leistungsbeziehungen</b>	<b>0,00</b>	<b>0,00</b>	<b>0,00</b>	<b>0,00</b>	<b>0,00</b>	<b>0,00</b>
<b>E23</b>	<b>Jahresergebnis (Jahresüberschuss / Jahresfehlbetrag)</b>	<b>- 9,40</b>	<b>- 50,00</b>	<b>- 10,00</b>	<b>- 10,00</b>	<b>- 10,00</b>	<b>- 10,00</b>
<b>F23</b>	<b>Saldo der ordentlichen und außerordentlichen Ein- und Auszahlungen</b>	<b>- 9,40</b>	<b>- 50,00</b>	<b>- 10,00</b>	<b>- 10,00</b>	<b>- 10,00</b>	<b>- 10,00</b>
<b>F27</b>	<b>Summe der Einzahlungen aus Investitionstätigkeit</b>	<b>0,00</b>	<b>0,00</b>	<b>0,00</b>	<b>0,00</b>	<b>0,00</b>	<b>0,00</b>
<b>F32</b>	<b>Summe der Auszahlungen aus Investitionstätigkeit</b>	<b>0,00</b>	<b>0,00</b>	<b>0,00</b>	<b>0,00</b>	<b>0,00</b>	<b>0,00</b>
<b>F33</b>	<b>Saldo der Ein- und Auszahlungen aus Investitionstätigkeit</b>	<b>0,00</b>	<b>0,00</b>	<b>0,00</b>	<b>0,00</b>	<b>0,00</b>	<b>0,00</b>
<b>F34</b>	<b>Finanzmittelüberschuss /-fehlbetrag</b>	<b>- 9,40</b>	<b>- 50,00</b>	<b>- 10,00</b>	<b>- 10,00</b>	<b>- 10,00</b>	<b>- 10,00</b>
<b>F37</b>	<b>Saldo der Ein- und Auszahlungen aus Investitionskrediten</b>	<b>0,00</b>	<b>0,00</b>	<b>0,00</b>	<b>0,00</b>	<b>0,00</b>	<b>0,00</b>
F38	Veränderung der Forderungen gegenüber der Verbandsgemeinde im Rahmen der Einheitskasse	0,00	0,00	0,00	0,00	0,00	0,00
F39	Veränderung der Verbindlichkeiten gegenüber der Verbandsgemeinde im Rahmen der Einheitskasse	0,00	0,00	0,00	0,00	0,00	0,00

Betragsangaben in EUR

# Ergebnis- und Finanzhaushalt Ehweiler

## Hauptplan 2026/2027

18 Ehweiler

Muster 6  
(zu § 2 Abs. 1 GemHVO)

Leistung: 542130 Kreisstraßen, ÖPNV-Anlagen und deren Ausstattung,

Ifd. Nr.	Ergebnis- und Finanzhaushalt	Ergebnisse des Haushalts- vorvorjahres	Ansätze des Haushalts- vorjahres einschl. Nachträge	Ansätze des Haushalts- jahres	Planungsdaten des Haushalts- folgejahres	Planungsdaten des zweiten Haushalts- folgejahres	Planungsdaten des dritten Haushalts- folgejahres
		2024	2025	2026	2027	2028	2029
<b>F40</b>	<b>Saldo der Ein- und Auszahlungen aus Finanzierungstätigkeit</b>	<u>0,00</u>	<u>0,00</u>	<u>0,00</u>	<u>0,00</u>	<u>0,00</u>	<u>0,00</u>
<b>F41</b>	<b>Saldo der durchlaufenden Gelder</b>	<u>0,00</u>	<u>0,00</u>	<u>0,00</u>	<u>0,00</u>	<u>0,00</u>	<u>0,00</u>
<b>F42</b>	<b>Verwendung Finanzmittelüberschuss / Deckung Finanzmittelfehlbetrag</b>	<u>0,00</u>	<u>0,00</u>	<u>0,00</u>	<u>0,00</u>	<u>0,00</u>	<u>0,00</u>
<b>F43</b>	<b>Veränderung der liquiden Mittel (einschl. durchlaufende Gelder)</b>	<u>0,00</u>	<u>0,00</u>	<u>0,00</u>	<u>0,00</u>	<u>0,00</u>	<u>0,00</u>
F44	nachrichtlich: Ausgleich Finanzhaushalt (F23 - F36 - F45)	- 9,40	- 50,00	- 10,00	- 10,00	- 10,00	- 10,00

# Ergebnis- und Finanzhaushalt Ehweiler

## Hauptplan 2026/2027

18 Ehweiler

Muster 6  
(zu § 2 Abs. 1 GemHVO)

Leistung: 545110 Reinigung und Winterdienst im öffentlichen Verkehrsbereich

Ifd. Nr.	Ergebnis- und Finanzhaushalt	Ergebnisse des Haushaltsvorvorjahres	Ansätze des Haushaltsvorjahres einschl. Nachträge	Ansätze des Haushaltsjahres	Planungsdaten des Haushaltsfolgejahres	Planungsdaten des zweiten Haushaltsfolgejahres	Planungsdaten des dritten Haushaltsfolgejahres
		2024	2025	2026	2027	2028	2029
<b>E8</b>	<b>Summe der laufenden Erträge aus Verwaltungstätigkeit</b>	<b>0,00</b>	<b>0,00</b>	<b>0,00</b>	<b>0,00</b>	<b>0,00</b>	<b>0,00</b>
E9	Personal- und Versorgungsaufwendungen	71,31	500,00	400,00	400,00	400,00	100,00
	502910   Sonstige Beschäftigte - Vergütungen	55,56	400,00	300,00	300,00	300,00	0,00
	503900   Beiträge zu Versorgungskassen -Sonstige-	0,00	0,00	0,00	0,00	0,00	0,00
	504900   Beiträge zur gesetzlichen Sozialversicherung -Sonstige-	0,13	100,00	100,00	100,00	100,00	100,00
	509000   Pauschalierte Lohnsteuer	15,62	0,00	0,00	0,00	0,00	0,00
E10	Aufwendungen für Sach- und Dienstleistungen	0,00	350,00	250,00	250,00	250,00	250,00
	523360   Unterhaltung des Infrastrukturvermögens - Abfallbeseitigungsanlagen	0,00	50,00	50,00	50,00	50,00	50,00
	523380   Unterhaltung des Infrastrukturvermögens - Straßen, Wege, Plätze und Verkehrslenkungsanlagen	0,00	100,00	100,00	100,00	100,00	100,00
	524700   Sonstige Verbrauchsmittel	0,00	100,00	100,00	100,00	100,00	100,00
	525590   Kostenerstattungen - an den privaten Bereich - an den sonstigen privaten Bereich	0,00	100,00	0,00	0,00	0,00	0,00
<b>E15</b>	<b>Summe der laufenden Aufwendungen aus Verwaltungstätigkeit</b>	<b>71,31</b>	<b>850,00</b>	<b>650,00</b>	<b>650,00</b>	<b>650,00</b>	<b>350,00</b>
<b>E16</b>	<b>Laufendes Ergebnis aus Verwaltungstätigkeit</b>	<b>- 71,31</b>	<b>- 850,00</b>	<b>- 650,00</b>	<b>- 650,00</b>	<b>- 650,00</b>	<b>- 350,00</b>
<b>E19</b>	<b>Saldo der Zins- und sonstigen Finanzerträge und -aufwendungen</b>	<b>0,00</b>	<b>0,00</b>	<b>0,00</b>	<b>0,00</b>	<b>0,00</b>	<b>0,00</b>
<b>E20</b>	<b>Ordentliches Ergebnis</b>	<b>- 71,31</b>	<b>- 850,00</b>	<b>- 650,00</b>	<b>- 650,00</b>	<b>- 650,00</b>	<b>- 350,00</b>
<b>E21</b>	<b>Außerordentliches Ergebnis</b>	<b>0,00</b>	<b>0,00</b>	<b>0,00</b>	<b>0,00</b>	<b>0,00</b>	<b>0,00</b>
<b>E22</b>	<b>Saldo aus internen Leistungsbeziehungen</b>	<b>0,00</b>	<b>0,00</b>	<b>0,00</b>	<b>0,00</b>	<b>0,00</b>	<b>0,00</b>
<b>E23</b>	<b>Jahresergebnis (Jahresüberschuss / Jahresfehlbetrag)</b>	<b>- 71,31</b>	<b>- 850,00</b>	<b>- 650,00</b>	<b>- 650,00</b>	<b>- 650,00</b>	<b>- 350,00</b>
<b>F23</b>	<b>Saldo der ordentlichen und außerordentlichen Ein- und Auszahlungen</b>	<b>- 71,31</b>	<b>- 850,00</b>	<b>- 650,00</b>	<b>- 650,00</b>	<b>- 650,00</b>	<b>- 350,00</b>
<b>F27</b>	<b>Summe der Einzahlungen aus Investitionstätigkeit</b>	<b>0,00</b>	<b>0,00</b>	<b>0,00</b>	<b>0,00</b>	<b>0,00</b>	<b>0,00</b>
<b>F32</b>	<b>Summe der Auszahlungen aus Investitionstätigkeit</b>	<b>0,00</b>	<b>0,00</b>	<b>0,00</b>	<b>0,00</b>	<b>0,00</b>	<b>0,00</b>
<b>F33</b>	<b>Saldo der Ein- und Auszahlungen aus Investitionstätigkeit</b>	<b>0,00</b>	<b>0,00</b>	<b>0,00</b>	<b>0,00</b>	<b>0,00</b>	<b>0,00</b>
<b>F34</b>	<b>Finanzmittelüberschuss /-fehlbetrag</b>	<b>- 71,31</b>	<b>- 850,00</b>	<b>- 650,00</b>	<b>- 650,00</b>	<b>- 650,00</b>	<b>- 350,00</b>

# Ergebnis- und Finanzhaushalt Ehweiler

## Hauptplan 2026/2027

18 Ehweiler

Muster 6  
(zu § 2 Abs. 1 GemHVO)

Leistung: 545110 Reinigung und Winterdienst im öffentlichen Verkehrsbereich

Ifd. Nr.	Ergebnis- und Finanzhaushalt	Ergebnisse des Haushaltsvorvorjahres	Ansätze des Haushaltsvorjahres einschl. Nachträge	Ansätze des Haushaltsjahres	Planungsdaten des Haushaltsfolgejahres	Planungsdaten des zweiten Haushaltsfolgejahres	Planungsdaten des dritten Haushaltsfolgejahres
		2024	2025	2026	2027	2028	2029
<b>F37</b>	<b>Saldo der Ein- und Auszahlungen aus Investitionskrediten</b>	0,00	0,00	0,00	0,00	0,00	0,00
F38	Veränderung der Forderungen gegenüber der Verbandsgemeinde im Rahmen der Einheitskasse	0,00	0,00	0,00	0,00	0,00	0,00
F39	Veränderung der Verbindlichkeiten gegenüber der Verbandsgemeinde im Rahmen der Einheitskasse	0,00	0,00	0,00	0,00	0,00	0,00
<b>F40</b>	<b>Saldo der Ein- und Auszahlungen aus Finanzierungstätigkeit</b>	<u>0,00</u>	<u>0,00</u>	<u>0,00</u>	<u>0,00</u>	<u>0,00</u>	<u>0,00</u>
<b>F41</b>	<b>Saldo der durchlaufenden Gelder</b>	<u>0,00</u>	<u>0,00</u>	<u>0,00</u>	<u>0,00</u>	<u>0,00</u>	<u>0,00</u>
<b>F42</b>	<b>Verwendung Finanzmittelüberschuss / Deckung Finanzmittelfehlbetrag</b>	<u>0,00</u>	<u>0,00</u>	<u>0,00</u>	<u>0,00</u>	<u>0,00</u>	<u>0,00</u>
<b>F43</b>	<b>Veränderung der liquiden Mittel (einschl. durchlaufende Gelder)</b>	<u>0,00</u>	<u>0,00</u>	<u>0,00</u>	<u>0,00</u>	<u>0,00</u>	<u>0,00</u>
F44	nachrichtlich: Ausgleich Finanzhaushalt (F23 - F36 - F45)	- 71,31	- 850,00	- 650,00	- 650,00	- 650,00	- 350,00

# Ergebnis- und Finanzhaushalt Ehweiler

## Hauptplan 2026/2027

18 Ehweiler

Muster 6  
(zu § 2 Abs. 1 GemHVO)

Leistung: 546110 Kommunale Parkplätze und Parkbuchten

Ifd. Nr.	Ergebnis- und Finanzhaushalt	Ergebnisse des Haushaltsvorvorjahres	Ansätze des Haushaltsvorjahres einschl. Nachträge	Ansätze des Haushaltsjahres	Planungsdaten des Haushaltsfolgejahres	Planungsdaten des zweiten Haushaltsfolgejahres	Planungsdaten des dritten Haushaltsfolgejahres
		2024	2025	2026	2027	2028	2029
<b>E8</b>	<b>Summe der laufenden Erträge aus Verwaltungstätigkeit</b>	<b>0,00</b>	<b>0,00</b>	<b>0,00</b>	<b>0,00</b>	<b>0,00</b>	<b>0,00</b>
E10	Aufwendungen für Sach- und Dienstleistungen	0,00	100,00	100,00	100,00	100,00	100,00
	523380   Unterhaltung des Infrastrukturvermögens - Straßen, Wege, Plätze und Verkehrslenkungsanlagen	0,00	100,00	100,00	100,00	100,00	100,00
E11	Abschreibungen	596,02	600,00	600,00	600,00	600,00	600,00
	535800   Abschreibungen auf Straßen, Wege, Plätze und Verkehrslenkungsanlagen	596,02	600,00	600,00	600,00	600,00	600,00
<b>E15</b>	<b>Summe der laufenden Aufwendungen aus Verwaltungstätigkeit</b>	<b>596,02</b>	<b>700,00</b>	<b>700,00</b>	<b>700,00</b>	<b>700,00</b>	<b>700,00</b>
<b>E16</b>	<b>Laufendes Ergebnis aus Verwaltungstätigkeit</b>	<b>- 596,02</b>	<b>- 700,00</b>	<b>- 700,00</b>	<b>- 700,00</b>	<b>- 700,00</b>	<b>- 700,00</b>
<b>E19</b>	<b>Saldo der Zins- und sonstigen Finanzerträge und -aufwendungen</b>	<b>0,00</b>	<b>0,00</b>	<b>0,00</b>	<b>0,00</b>	<b>0,00</b>	<b>0,00</b>
<b>E20</b>	<b>Ordentliches Ergebnis</b>	<b>- 596,02</b>	<b>- 700,00</b>	<b>- 700,00</b>	<b>- 700,00</b>	<b>- 700,00</b>	<b>- 700,00</b>
<b>E21</b>	<b>Außerordentliches Ergebnis</b>	<b>0,00</b>	<b>0,00</b>	<b>0,00</b>	<b>0,00</b>	<b>0,00</b>	<b>0,00</b>
<b>E22</b>	<b>Saldo aus internen Leistungsbeziehungen</b>	<b>0,00</b>	<b>0,00</b>	<b>0,00</b>	<b>0,00</b>	<b>0,00</b>	<b>0,00</b>
<b>E23</b>	<b>Jahresergebnis (Jahresüberschuss / Jahresfehlbetrag)</b>	<b>- 596,02</b>	<b>- 700,00</b>	<b>- 700,00</b>	<b>- 700,00</b>	<b>- 700,00</b>	<b>- 700,00</b>
<b>F23</b>	<b>Saldo der ordentlichen und außerordentlichen Ein- und Auszahlungen</b>	<b>0,00</b>	<b>- 100,00</b>	<b>- 100,00</b>	<b>- 100,00</b>	<b>- 100,00</b>	<b>- 100,00</b>
<b>F27</b>	<b>Summe der Einzahlungen aus Investitionstätigkeit</b>	<b>0,00</b>	<b>0,00</b>	<b>0,00</b>	<b>0,00</b>	<b>0,00</b>	<b>0,00</b>
<b>F32</b>	<b>Summe der Auszahlungen aus Investitionstätigkeit</b>	<b>0,00</b>	<b>0,00</b>	<b>0,00</b>	<b>0,00</b>	<b>0,00</b>	<b>0,00</b>
<b>F33</b>	<b>Saldo der Ein- und Auszahlungen aus Investitionstätigkeit</b>	<b>0,00</b>	<b>0,00</b>	<b>0,00</b>	<b>0,00</b>	<b>0,00</b>	<b>0,00</b>
<b>F34</b>	<b>Finanzmittelüberschuss /-fehlbetrag</b>	<b>0,00</b>	<b>- 100,00</b>	<b>- 100,00</b>	<b>- 100,00</b>	<b>- 100,00</b>	<b>- 100,00</b>
<b>F37</b>	<b>Saldo der Ein- und Auszahlungen aus Investitionskrediten</b>	<b>0,00</b>	<b>0,00</b>	<b>0,00</b>	<b>0,00</b>	<b>0,00</b>	<b>0,00</b>
F38	Veränderung der Forderungen gegenüber der Verbandsgemeinde im Rahmen der Einheitskasse	0,00	0,00	0,00	0,00	0,00	0,00
F39	Veränderung der Verbindlichkeiten gegenüber der Verbandsgemeinde im Rahmen der Einheitskasse	0,00	0,00	0,00	0,00	0,00	0,00

Betragsangaben in EUR

# Ergebnis- und Finanzhaushalt Ehweiler

## Hauptplan 2026/2027

18 Ehweiler

Muster 6  
(zu § 2 Abs. 1 GemHVO)

Leistung: 546110 Kommunale Parkplätze und Parkbuchten

Ifd. Nr.	Ergebnis- und Finanzhaushalt	Ergebnisse des Haushalts- vorvorjahres	Ansätze des Haushalts- vorjahres einschl. Nachträge	Ansätze des Haushalts- jahres	Planungsdaten des Haushalts- folgejahres	Planungsdaten des zweiten Haushalts- folgejahres	Planungsdaten des dritten Haushalts- folgejahres
		2024	2025	2026	2027	2028	2029
<b>F40</b>	<b>Saldo der Ein- und Auszahlungen aus Finanzierungstätigkeit</b>	<u>0,00</u>	<u>0,00</u>	<u>0,00</u>	<u>0,00</u>	<u>0,00</u>	<u>0,00</u>
<b>F41</b>	<b>Saldo der durchlaufenden Gelder</b>	<u>0,00</u>	<u>0,00</u>	<u>0,00</u>	<u>0,00</u>	<u>0,00</u>	<u>0,00</u>
<b>F42</b>	<b>Verwendung Finanzmittelüberschuss / Deckung Finanzmittelfehlbetrag</b>	<u>0,00</u>	<u>0,00</u>	<u>0,00</u>	<u>0,00</u>	<u>0,00</u>	<u>0,00</u>
<b>F43</b>	<b>Veränderung der liquiden Mittel (einschl. durchlaufende Gelder)</b>	<u>0,00</u>	<u>0,00</u>	<u>0,00</u>	<u>0,00</u>	<u>0,00</u>	<u>0,00</u>
F44	nachrichtlich: Ausgleich Finanzhaushalt (F23 - F36 - F45)	0,00	- 100,00	- 100,00	- 100,00	- 100,00	- 100,00

# Ergebnis- und Finanzhaushalt Ehweiler

## Hauptplan 2026/2027

18 Ehweiler

Muster 6  
(zu § 2 Abs. 1 GemHVO)

Leistung: 551110 Öffentliche Grünflächen und Parkanlagen

Ifd. Nr.	Ergebnis- und Finanzhaushalt	Ergebnisse des Haushaltsvorvorjahres	Ansätze des Haushaltsvorjahres einschl. Nachträge	Ansätze des Haushaltsjahres	Planungsdaten des Haushaltsfolgejahres	Planungsdaten des zweiten Haushaltsfolgejahres	Planungsdaten des dritten Haushaltsfolgejahres
		2024	2025	2026	2027	2028	2029
<b>E8</b>	<b>Summe der laufenden Erträge aus Verwaltungstätigkeit</b>	<b>0,00</b>	<b>0,00</b>	<b>0,00</b>	<b>0,00</b>	<b>0,00</b>	<b>0,00</b>
E9	Personal- und Versorgungsaufwendungen	271,35	1.150,00	600,00	700,00	700,00	400,00
	502910   Sonstige Beschäftigte - Vergütungen	208,35	800,00	500,00	600,00	600,00	100,00
	502920   Sonstige - Leistungszulagen	0,00	50,00	0,00	0,00	0,00	0,00
	503900   Beiträge zu Versorgungskassen -Sonstige-	0,00	100,00	0,00	0,00	0,00	100,00
	504900   Beiträge zur gesetzlichen Sozialversicherung -Sonstige-	58,82	200,00	100,00	100,00	100,00	200,00
	509000   Pauschalierte Lohnsteuer	4,18	0,00	0,00	0,00	0,00	0,00
E10	Aufwendungen für Sach- und Dienstleistungen	68,67	250,00	200,00	200,00	200,00	200,00
	522100   Aufwendungen für Energie/Wasser/Abwasser/Abfall ua.	68,67	100,00	100,00	100,00	100,00	100,00
	523120   Unterhaltung der Außenanlagen	0,00	100,00	100,00	100,00	100,00	100,00
	523700   Unterhaltung der Betriebs- und Geschäftsausstattung	0,00	50,00	0,00	0,00	0,00	0,00
E11	Abschreibungen	6,29	100,00	0,00	0,00	0,00	0,00
	534900   Abschreibungen auf bebaute Grundstücke und grundstücksgleiche Rechte - Abschreibungen auf sonstige Gebäude	6,29	100,00	0,00	0,00	0,00	0,00
<b>E15</b>	<b>Summe der laufenden Aufwendungen aus Verwaltungstätigkeit</b>	<b>346,31</b>	<b>1.500,00</b>	<b>800,00</b>	<b>900,00</b>	<b>900,00</b>	<b>600,00</b>
<b>E16</b>	<b>Laufendes Ergebnis aus Verwaltungstätigkeit</b>	<b>- 346,31</b>	<b>- 1.500,00</b>	<b>- 800,00</b>	<b>- 900,00</b>	<b>- 900,00</b>	<b>- 600,00</b>
<b>E19</b>	<b>Saldo der Zins- und sonstigen Finanzerträge und -aufwendungen</b>	<b>0,00</b>	<b>0,00</b>	<b>0,00</b>	<b>0,00</b>	<b>0,00</b>	<b>0,00</b>
<b>E20</b>	<b>Ordentliches Ergebnis</b>	<b>- 346,31</b>	<b>- 1.500,00</b>	<b>- 800,00</b>	<b>- 900,00</b>	<b>- 900,00</b>	<b>- 600,00</b>
<b>E21</b>	<b>Außerordentliches Ergebnis</b>	<b>0,00</b>	<b>0,00</b>	<b>0,00</b>	<b>0,00</b>	<b>0,00</b>	<b>0,00</b>
<b>E22</b>	<b>Saldo aus internen Leistungsbeziehungen</b>	<b>0,00</b>	<b>0,00</b>	<b>0,00</b>	<b>0,00</b>	<b>0,00</b>	<b>0,00</b>
<b>E23</b>	<b>Jahresergebnis (Jahresüberschuss / Jahresfehlbetrag)</b>	<b>- 346,31</b>	<b>- 1.500,00</b>	<b>- 800,00</b>	<b>- 900,00</b>	<b>- 900,00</b>	<b>- 600,00</b>
<b>F23</b>	<b>Saldo der ordentlichen und außerordentlichen Ein- und Auszahlungen</b>	<b>- 340,02</b>	<b>- 1.400,00</b>	<b>- 800,00</b>	<b>- 900,00</b>	<b>- 900,00</b>	<b>- 600,00</b>
<b>F27</b>	<b>Summe der Einzahlungen aus Investitionstätigkeit</b>	<b>0,00</b>	<b>0,00</b>	<b>0,00</b>	<b>0,00</b>	<b>0,00</b>	<b>0,00</b>
<b>F32</b>	<b>Summe der Auszahlungen aus Investitionstätigkeit</b>	<b>0,00</b>	<b>0,00</b>	<b>0,00</b>	<b>0,00</b>	<b>0,00</b>	<b>0,00</b>
<b>F33</b>	<b>Saldo der Ein- und Auszahlungen aus Investitionstätigkeit</b>	<b>0,00</b>	<b>0,00</b>	<b>0,00</b>	<b>0,00</b>	<b>0,00</b>	<b>0,00</b>

Betragsangaben in EUR

# Ergebnis- und Finanzhaushalt Ehweiler

## Hauptplan 2026/2027

18 Ehweiler

Muster 6  
(zu § 2 Abs. 1 GemHVO)

Leistung: 551110 Öffentliche Grünflächen und Parkanlagen

Ifd. Nr.	Ergebnis- und Finanzhaushalt	Ergebnisse des Haushaltsvorvorjahres	Ansätze des Haushaltsvorjahres einschl. Nachträge	Ansätze des Haushaltsjahres	Planungsdaten des Haushaltsfolgejahres	Planungsdaten des zweiten Haushaltsfolgejahres	Planungsdaten des dritten Haushaltsfolgejahres
		2024	2025	2026	2027	2028	2029
<b>F34</b>	<b>Finanzmittelüberschuss /-fehlbetrag</b>	<b>- 340,02</b>	<b>- 1.400,00</b>	<b>- 800,00</b>	<b>- 900,00</b>	<b>- 900,00</b>	<b>- 600,00</b>
<b>F37</b>	<b>Saldo der Ein- und Auszahlungen aus Investitionskrediten</b>	<b>0,00</b>	<b>0,00</b>	<b>0,00</b>	<b>0,00</b>	<b>0,00</b>	<b>0,00</b>
F38	Veränderung der Forderungen gegenüber der Verbandsgemeinde im Rahmen der Einheitskasse	0,00	0,00	0,00	0,00	0,00	0,00
F39	Veränderung der Verbindlichkeiten gegenüber der Verbandsgemeinde im Rahmen der Einheitskasse	0,00	0,00	0,00	0,00	0,00	0,00
<b>F40</b>	<b>Saldo der Ein- und Auszahlungen aus Finanzierungstätigkeit</b>	<b>0,00</b>	<b>0,00</b>	<b>0,00</b>	<b>0,00</b>	<b>0,00</b>	<b>0,00</b>
<b>F41</b>	<b>Saldo der durchlaufenden Gelder</b>	<b>0,00</b>	<b>0,00</b>	<b>0,00</b>	<b>0,00</b>	<b>0,00</b>	<b>0,00</b>
<b>F42</b>	<b>Verwendung Finanzmittelüberschuss / Deckung Finanzmittelfehlbetrag</b>	<b>0,00</b>	<b>0,00</b>	<b>0,00</b>	<b>0,00</b>	<b>0,00</b>	<b>0,00</b>
<b>F43</b>	<b>Veränderung der liquiden Mittel (einschl. durchlaufende Gelder)</b>	<b>0,00</b>	<b>0,00</b>	<b>0,00</b>	<b>0,00</b>	<b>0,00</b>	<b>0,00</b>
F44	nachrichtlich: Ausgleich Finanzhaushalt (F23 - F36 - F45)	- 340,02	- 1.400,00	- 800,00	- 900,00	- 900,00	- 600,00

# Ergebnis- und Finanzhaushalt Ehweiler

## Hauptplan 2026/2027

18 Ehweiler

Muster 6  
(zu § 2 Abs. 1 GemHVO)

Leistung: 552110 Unterhaltung von öffentlichen Gewässern

Ifd. Nr.	Ergebnis- und Finanzhaushalt	Ergebnisse des Haushaltsvorvorjahres	Ansätze des Haushaltsvorjahres einschl. Nachträge	Ansätze des Haushaltsjahres	Planungsdaten des Haushaltsfolgejahres	Planungsdaten des zweiten Haushaltsfolgejahres	Planungsdaten des dritten Haushaltsfolgejahres
		2024	2025	2026	2027	2028	2029
<b>E8</b>	<b>Summe der laufenden Erträge aus Verwaltungstätigkeit</b>	<b>0,00</b>	<b>0,00</b>	<b>0,00</b>	<b>0,00</b>	<b>0,00</b>	<b>0,00</b>
E10	Aufwendungen für Sach- und Dienstleistungen	0,00	200,00	0,00	0,00	0,00	0,00
	523350   Unterhaltung des Infrastrukturvermögens - Wasserversorgungsanlagen	0,00	200,00	0,00	0,00	0,00	0,00
<b>E15</b>	<b>Summe der laufenden Aufwendungen aus Verwaltungstätigkeit</b>	<b>0,00</b>	<b>200,00</b>	<b>0,00</b>	<b>0,00</b>	<b>0,00</b>	<b>0,00</b>
<b>E16</b>	<b>Laufendes Ergebnis aus Verwaltungstätigkeit</b>	<b>0,00</b>	<b>- 200,00</b>	<b>0,00</b>	<b>0,00</b>	<b>0,00</b>	<b>0,00</b>
<b>E19</b>	<b>Saldo der Zins- und sonstigen Finanzerträge und -aufwendungen</b>	<b>0,00</b>	<b>0,00</b>	<b>0,00</b>	<b>0,00</b>	<b>0,00</b>	<b>0,00</b>
<b>E20</b>	<b>Ordentliches Ergebnis</b>	<b>0,00</b>	<b>- 200,00</b>	<b>0,00</b>	<b>0,00</b>	<b>0,00</b>	<b>0,00</b>
<b>E21</b>	<b>Außerordentliches Ergebnis</b>	<b>0,00</b>	<b>0,00</b>	<b>0,00</b>	<b>0,00</b>	<b>0,00</b>	<b>0,00</b>
<b>E22</b>	<b>Saldo aus internen Leistungsbeziehungen</b>	<b>0,00</b>	<b>0,00</b>	<b>0,00</b>	<b>0,00</b>	<b>0,00</b>	<b>0,00</b>
<b>E23</b>	<b>Jahresergebnis (Jahresüberschuss / Jahresfehlbetrag)</b>	<b>0,00</b>	<b>- 200,00</b>	<b>0,00</b>	<b>0,00</b>	<b>0,00</b>	<b>0,00</b>
<b>F23</b>	<b>Saldo der ordentlichen und außerordentlichen Ein- und Auszahlungen</b>	<b>0,00</b>	<b>- 200,00</b>	<b>0,00</b>	<b>0,00</b>	<b>0,00</b>	<b>0,00</b>
<b>F27</b>	<b>Summe der Einzahlungen aus Investitionstätigkeit</b>	<b>0,00</b>	<b>0,00</b>	<b>0,00</b>	<b>0,00</b>	<b>0,00</b>	<b>0,00</b>
<b>F32</b>	<b>Summe der Auszahlungen aus Investitionstätigkeit</b>	<b>0,00</b>	<b>0,00</b>	<b>0,00</b>	<b>0,00</b>	<b>0,00</b>	<b>0,00</b>
<b>F33</b>	<b>Saldo der Ein- und Auszahlungen aus Investitionstätigkeit</b>	<b>0,00</b>	<b>0,00</b>	<b>0,00</b>	<b>0,00</b>	<b>0,00</b>	<b>0,00</b>
<b>F34</b>	<b>Finanzmittelüberschuss /-fehlbetrag</b>	<b>0,00</b>	<b>- 200,00</b>	<b>0,00</b>	<b>0,00</b>	<b>0,00</b>	<b>0,00</b>
<b>F37</b>	<b>Saldo der Ein- und Auszahlungen aus Investitionskrediten</b>	<b>0,00</b>	<b>0,00</b>	<b>0,00</b>	<b>0,00</b>	<b>0,00</b>	<b>0,00</b>
F38	Veränderung der Forderungen gegenüber der Verbandsgemeinde im Rahmen der Einheitskasse	0,00	0,00	0,00	0,00	0,00	0,00
F39	Veränderung der Verbindlichkeiten gegenüber der Verbandsgemeinde im Rahmen der Einheitskasse	0,00	0,00	0,00	0,00	0,00	0,00
<b>F40</b>	<b>Saldo der Ein- und Auszahlungen aus Finanzierungstätigkeit</b>	<b>0,00</b>	<b>0,00</b>	<b>0,00</b>	<b>0,00</b>	<b>0,00</b>	<b>0,00</b>
<b>F41</b>	<b>Saldo der durchlaufenden Gelder</b>	<b>0,00</b>	<b>0,00</b>	<b>0,00</b>	<b>0,00</b>	<b>0,00</b>	<b>0,00</b>
<b>F42</b>	<b>Verwendung Finanzmittelüberschuss / Deckung Finanzmittelfehlbetrag</b>	<b>0,00</b>	<b>0,00</b>	<b>0,00</b>	<b>0,00</b>	<b>0,00</b>	<b>0,00</b>

Betragsangaben in EUR

# Ergebnis- und Finanzhaushalt Ehweiler

## Hauptplan 2026/2027

18 Ehweiler

Muster 6  
(zu § 2 Abs. 1 GemHVO)

Leistung: 552110 Unterhaltung von öffentlichen Gewässern

Ifd. Nr.	Ergebnis- und Finanzhaushalt	Ergebnisse des Haushalts- vorvorjahres	Ansätze des Haushalts- vorjahres einschl. Nachträge	Ansätze des Haushalts- jahres	Planungsdaten des Haushalts- folgejahres	Planungsdaten des zweiten Haushalts- folgejahres	Planungsdaten des dritten Haushalts- folgejahres
		2024	2025	2026	2027	2028	2029
F43	Veränderung der liquiden Mittel (einschl. durchlaufende Gelder)	0,00	0,00	0,00	0,00	0,00	0,00
F44	nachrichtlich: Ausgleich Finanzhaushalt (F23 - F36 - F45)	0,00	- 200,00	0,00	0,00	0,00	0,00

# Ergebnis- und Finanzhaushalt Ehweiler

## Hauptplan 2026/2027

18 Ehweiler

Muster 6  
(zu § 2 Abs. 1 GemHVO)

Leistung: 553110 Friedhofswesen (Friedhofsanlagen, einschließlich Friedwald)

Ifd. Nr.	Ergebnis- und Finanzhaushalt	Ergebnisse des Haushaltsvorvorjahres	Ansätze des Haushaltsvorjahres einschl. Nachträge	Ansätze des Haushaltsjahres	Planungsdaten des Haushaltsfolgejahres	Planungsdaten des zweiten Haushaltsfolgejahres	Planungsdaten des dritten Haushaltsfolgejahres
		2024	2025	2026	2027	2028	2029
E2	Zuwendungen, allgemeine Umlagen und sonstige	2.287,75	2.400,00	2.300,00	2.300,00	2.300,00	2.300,00
	415100   Erträge aus der Auflösung von Sonderposten aus Zuwendungen	2.277,13	2.300,00	2.300,00	2.300,00	2.300,00	2.300,00
	415910   Erträge aus der Auflösung von Sonderposten aus Zuwendungen -Eigenleistungen-	10,62	100,00	0,00	0,00	0,00	0,00
E4	Öffentlich-rechtliche Leistungsentgelte	30,00	1.600,00	1.600,00	1.600,00	1.600,00	1.600,00
	431200   Gebühren für die Erteilung von Bescheiden (u.a. Genehmigungen, Ablehnungen, Untersagungen)	30,00	100,00	100,00	100,00	100,00	100,00
	432100   Entgelte für die Benutzung von öffentlichen Einrichtungen und für wirtschaftliche Dienstleistungen	0,00	100,00	100,00	100,00	100,00	100,00
	432240   Entgelte - für das Bestattungswesen	0,00	1.400,00	1.400,00	1.400,00	1.400,00	1.400,00
E7	Sonstige laufende Erträge	0,00	2.000,00	2.000,00	2.000,00	2.000,00	2.000,00
	462900   Sonstige laufende Erträge	0,00	2.000,00	2.000,00	2.000,00	2.000,00	2.000,00
<b>E8</b>	<b>Summe der laufenden Erträge aus Verwaltungstätigkeit</b>	<b>2.317,75</b>	<b>6.000,00</b>	<b>5.900,00</b>	<b>5.900,00</b>	<b>5.900,00</b>	<b>5.900,00</b>
E9	Personal- und Versorgungsaufwendungen	569,88	1.500,00	1.100,00	1.100,00	1.200,00	400,00
	502910   Sonstige Beschäftigte - Vergütungen	437,54	1.200,00	800,00	800,00	900,00	100,00
	503900   Beiträge zu Versorgungskassen -Sonstige-	0,00	100,00	100,00	100,00	100,00	100,00
	504900   Beiträge zur gesetzlichen Sozialversicherung -Sonstige-	123,59	200,00	200,00	200,00	200,00	200,00
	509000   Pauschalierte Lohnsteuer	8,75	0,00	0,00	0,00	0,00	0,00
E10	Aufwendungen für Sach- und Dienstleistungen	157,52	3.900,00	1.200,00	2.200,00	1.700,00	1.700,00
	522100   Aufwendungen für Energie/Wasser/Abwasser/Abfall ua.	123,02	100,00	100,00	100,00	100,00	100,00
	523120   Unterhaltung der Außenanlagen	34,50	3.000,00	500,00	1.500,00	1.000,00	1.000,00
	523130   Unterhaltung der Gebäude einschließlich der Bestandteile, die dem Gebäude zuzurechnen sind	0,00	50,00	50,00	50,00	50,00	50,00
	523140   Unterhaltung der Betriebsvorrichtungen, die im Gebäude eingebaut sind	0,00	50,00	50,00	50,00	50,00	50,00
	523220   Bewirtschaftung der Grundstücke, Außenanlagen, Gebäude und Gebäudeeinrichtungen - Außenanlagen	0,00	50,00	50,00	50,00	50,00	50,00
	523230   Bewirtschaftung der Gebäude einschließlich der Bestandteile, die dem Gebäude zuzurechnen sind	0,00	50,00	50,00	50,00	50,00	50,00
	523600   Unterhaltung der Maschinen und technischen Anlagen	0,00	50,00	50,00	50,00	50,00	50,00
	523800   Geringwertige Geräte, Ausstattungs-, Ausrüstungs- und sonstige Gebrauchsgegenstände	0,00	50,00	50,00	50,00	50,00	50,00

Betragsangaben in EUR

# Ergebnis- und Finanzhaushalt Ehweiler

## Hauptplan 2026/2027

18 Ehweiler

Muster 6  
(zu § 2 Abs. 1 GemHVO)

Leistung: 553110 Friedhofswesen (Friedhofsanlagen, einschließlich Friedwald)

Ifd. Nr.	Ergebnis- und Finanzhaushalt	Ergebnisse des Haushaltsvorvorjahres	Ansätze des Haushaltsvorjahres einschl. Nachträge	Ansätze des Haushaltsjahres	Planungsdaten des Haushaltsfolgejahres	Planungsdaten des zweiten Haushaltsfolgejahres	Planungsdaten des dritten Haushaltsfolgejahres
		2024	2025	2026	2027	2028	2029
	524900   Sonstige Aufwendungen für Sachleistungen	0,00	500,00	300,00	300,00	300,00	300,00
E11	Abschreibungen	6.090,83	6.200,00	6.100,00	6.100,00	6.100,00	6.100,00
	534900   Abschreibungen auf bebaute Grundstücke und grundstücksgleiche Rechte - Abschreibungen auf sonstige Gebäude	4.236,20	4.300,00	4.200,00	4.200,00	4.200,00	4.200,00
	535800   Abschreibungen auf Straßen, Wege, Plätze und Verkehrslenkungsanlagen	1.854,63	1.900,00	1.900,00	1.900,00	1.900,00	1.900,00
E14	Sonstige laufende Aufwendungen	207,74	240,00	220,00	220,00	220,00	220,00
	564110   Versicherungsbeiträge - Gebäudeversicherungen	126,26	150,00	130,00	130,00	130,00	130,00
	564160   Versicherungsbeiträge - Umlagen an Schadensausgleichskassen	81,48	90,00	90,00	90,00	90,00	90,00
<b>E15</b>	<b>Summe der laufenden Aufwendungen aus Verwaltungstätigkeit</b>	<b>7.025,97</b>	<b>11.840,00</b>	<b>8.620,00</b>	<b>9.620,00</b>	<b>9.220,00</b>	<b>8.420,00</b>
<b>E16</b>	<b>Laufendes Ergebnis aus Verwaltungstätigkeit</b>	<b>- 4.708,22</b>	<b>- 5.840,00</b>	<b>- 2.720,00</b>	<b>- 3.720,00</b>	<b>- 3.320,00</b>	<b>- 2.520,00</b>
<b>E19</b>	<b>Saldo der Zins- und sonstigen Finanzerträge und -aufwendungen</b>	<b>0,00</b>	<b>0,00</b>	<b>0,00</b>	<b>0,00</b>	<b>0,00</b>	<b>0,00</b>
<b>E20</b>	<b>Ordentliches Ergebnis</b>	<b>- 4.708,22</b>	<b>- 5.840,00</b>	<b>- 2.720,00</b>	<b>- 3.720,00</b>	<b>- 3.320,00</b>	<b>- 2.520,00</b>
<b>E21</b>	<b>Außerordentliches Ergebnis</b>	<b>0,00</b>	<b>0,00</b>	<b>0,00</b>	<b>0,00</b>	<b>0,00</b>	<b>0,00</b>
<b>E22</b>	<b>Saldo aus internen Leistungsbeziehungen</b>	<b>0,00</b>	<b>0,00</b>	<b>0,00</b>	<b>0,00</b>	<b>0,00</b>	<b>0,00</b>
<b>E23</b>	<b>Jahresergebnis (Jahresüberschuss / Jahresfehlbetrag)</b>	<b>- 4.708,22</b>	<b>- 5.840,00</b>	<b>- 2.720,00</b>	<b>- 3.720,00</b>	<b>- 3.320,00</b>	<b>- 2.520,00</b>
<b>F23</b>	<b>Saldo der ordentlichen und außerordentlichen Ein- und Auszahlungen</b>	<b>- 827,27</b>	<b>- 2.040,00</b>	<b>1.080,00</b>	<b>80,00</b>	<b>480,00</b>	<b>1.280,00</b>
<b>F27</b>	<b>Summe der Einzahlungen aus Investitionstätigkeit</b>	<b>0,00</b>	<b>0,00</b>	<b>0,00</b>	<b>0,00</b>	<b>0,00</b>	<b>0,00</b>
<b>F32</b>	<b>Summe der Auszahlungen aus Investitionstätigkeit</b>	<b>0,00</b>	<b>0,00</b>	<b>0,00</b>	<b>0,00</b>	<b>0,00</b>	<b>0,00</b>
<b>F33</b>	<b>Saldo der Ein- und Auszahlungen aus Investitionstätigkeit</b>	<b>0,00</b>	<b>0,00</b>	<b>0,00</b>	<b>0,00</b>	<b>0,00</b>	<b>0,00</b>
<b>F34</b>	<b>Finanzmittelüberschuss /-fehlbetrag</b>	<b>- 827,27</b>	<b>- 2.040,00</b>	<b>1.080,00</b>	<b>80,00</b>	<b>480,00</b>	<b>1.280,00</b>
<b>F37</b>	<b>Saldo der Ein- und Auszahlungen aus Investitionskrediten</b>	<b>0,00</b>	<b>0,00</b>	<b>0,00</b>	<b>0,00</b>	<b>0,00</b>	<b>0,00</b>
F38	Veränderung der Forderungen gegenüber der Verbandsgemeinde im Rahmen der Einheitskasse	0,00	0,00	0,00	0,00	0,00	0,00

Betragsangaben in EUR

# Ergebnis- und Finanzhaushalt Ehweiler

## Hauptplan 2026/2027

18 Ehweiler

Muster 6  
(zu § 2 Abs. 1 GemHVO)

Leistung: 553110 Friedhofswesen (Friedhofsanlagen, einschließlich Friedwald)

Ifd. Nr.	Ergebnis- und Finanzhaushalt	Ergebnisse des Haushalts- vorvorjahres	Ansätze des Haushalts- vorjahres einschl. Nachträge	Ansätze des Haushalts- jahres	Planungsdaten des Haushalts- folgejahres	Planungsdaten des zweiten Haushalts- folgejahres	Planungsdaten des dritten Haushalts- folgejahres
		2024	2025	2026	2027	2028	2029
F39	Veränderung der Verbindlichkeiten gegenüber der Verbandsgemeinde im Rahmen der Einheitskasse	0,00	0,00	0,00	0,00	0,00	0,00
<b>F40</b>	<b>Saldo der Ein- und Auszahlungen aus Finanzierungstätigkeit</b>	<b>0,00</b>	<b>0,00</b>	<b>0,00</b>	<b>0,00</b>	<b>0,00</b>	<b>0,00</b>
F41	Saldo der durchlaufenden Gelder	0,00	0,00	0,00	0,00	0,00	0,00
<b>F42</b>	<b>Verwendung Finanzmittelüberschuss / Deckung Finanzmittelfehlbetrag</b>	<b>0,00</b>	<b>0,00</b>	<b>0,00</b>	<b>0,00</b>	<b>0,00</b>	<b>0,00</b>
<b>F43</b>	<b>Veränderung der liquiden Mittel (einschl. durchlaufende Gelder)</b>	<b>0,00</b>	<b>0,00</b>	<b>0,00</b>	<b>0,00</b>	<b>0,00</b>	<b>0,00</b>
F44	nachrichtlich: Ausgleich Finanzhaushalt (F23 - F36 - F45)	- 827,27	- 2.040,00	1.080,00	80,00	480,00	1.280,00

# Ergebnis- und Finanzhaushalt Ehweiler

## Hauptplan 2026/2027

18 Ehweiler

Muster 6  
(zu § 2 Abs. 1 GemHVO)

Leistung: 555110 Kommunale Forstwirtschaft

Ifd. Nr.	Ergebnis- und Finanzhaushalt	Ergebnisse des Haushaltsvorvorjahres	Ansätze des Haushaltsvorjahres einschl. Nachträge	Ansätze des Haushaltsjahres	Planungsdaten des Haushaltsfolgejahres	Planungsdaten des zweiten Haushaltsfolgejahres	Planungsdaten des dritten Haushaltsfolgejahres
		2024	2025	2026	2027	2028	2029
E2	Zuwendungen, allgemeine Umlagen und sonstige	2.600,00	2.600,00	3.000,00	3.000,00	3.000,00	3.000,00
	414410   vom öffentlichen Bereich - vom Bund	2.600,00	2.600,00	3.000,00	3.000,00	3.000,00	3.000,00
E5	Privatrechtliche Leistungsentgelte	1.872,72	2.760,00	3.000,00	3.000,00	3.000,00	3.000,00
	441150   Erträge aus Holzverkäufen	1.872,72	2.760,00	3.000,00	3.000,00	3.000,00	3.000,00
<b>E8</b>	<b>Summe der laufenden Erträge aus Verwaltungstätigkeit</b>	<b>4.472,72</b>	<b>5.360,00</b>	<b>6.000,00</b>	<b>6.000,00</b>	<b>6.000,00</b>	<b>6.000,00</b>
E10	Aufwendungen für Sach- und Dienstleistungen	1.533,35	4.080,00	700,00	700,00	700,00	700,00
	524700   Sonstige Verbrauchsmittel	0,00	300,00	100,00	100,00	100,00	100,00
	525420   Kostenerstattungen - an den öffentlichen Bereich - an das Land	500,00	600,00	500,00	500,00	500,00	500,00
	529200   sonstige Aufwendungen für Dienstleistungen	1.033,35	3.180,00	100,00	100,00	100,00	100,00
E12	Zuwendungen, Umlagen und sonstige Transferaufwendungen	158,09	0,00	200,00	200,00	200,00	200,00
	541430   Zuweisungen und Zuschüsse für laufende Zwecke an den öffentlichen Bereich - an Gemeinden und Gemeindeverbände	158,09	0,00	200,00	200,00	200,00	200,00
E14	Sonstige laufende Aufwendungen	1.152,81	1.270,00	810,00	810,00	810,00	810,00
	564190   Versicherungsbeiträge - Sonstige Versicherungen	13,02	20,00	10,00	10,00	10,00	10,00
	564200   Beiträge zu Wirtschaftsverbänden, Berufsvertretungen und Vereinen	1.139,79	1.250,00	800,00	800,00	800,00	800,00
<b>E15</b>	<b>Summe der laufenden Aufwendungen aus Verwaltungstätigkeit</b>	<b>2.844,25</b>	<b>5.350,00</b>	<b>1.710,00</b>	<b>1.710,00</b>	<b>1.710,00</b>	<b>1.710,00</b>
<b>E16</b>	<b>Laufendes Ergebnis aus Verwaltungstätigkeit</b>	<b>1.628,47</b>	<b>10,00</b>	<b>4.290,00</b>	<b>4.290,00</b>	<b>4.290,00</b>	<b>4.290,00</b>
<b>E19</b>	<b>Saldo der Zins- und sonstigen Finanzerträge und -aufwendungen</b>	<b>0,00</b>	<b>0,00</b>	<b>0,00</b>	<b>0,00</b>	<b>0,00</b>	<b>0,00</b>
<b>E20</b>	<b>Ordentliches Ergebnis</b>	<b>1.628,47</b>	<b>10,00</b>	<b>4.290,00</b>	<b>4.290,00</b>	<b>4.290,00</b>	<b>4.290,00</b>
<b>E21</b>	<b>Außerordentliches Ergebnis</b>	<b>0,00</b>	<b>0,00</b>	<b>0,00</b>	<b>0,00</b>	<b>0,00</b>	<b>0,00</b>
<b>E22</b>	<b>Saldo aus internen Leistungsbeziehungen</b>	<b>0,00</b>	<b>0,00</b>	<b>0,00</b>	<b>0,00</b>	<b>0,00</b>	<b>0,00</b>
<b>E23</b>	<b>Jahresergebnis (Jahresüberschuss / Jahresfehlbetrag)</b>	<b>1.628,47</b>	<b>10,00</b>	<b>4.290,00</b>	<b>4.290,00</b>	<b>4.290,00</b>	<b>4.290,00</b>
<b>F23</b>	<b>Saldo der ordentlichen und außerordentlichen Ein- und Auszahlungen</b>	<b>4.284,04</b>	<b>10,00</b>	<b>4.290,00</b>	<b>4.290,00</b>	<b>4.290,00</b>	<b>4.290,00</b>
<b>F27</b>	<b>Summe der Einzahlungen aus Investitionstätigkeit</b>	<b>0,00</b>	<b>0,00</b>	<b>0,00</b>	<b>0,00</b>	<b>0,00</b>	<b>0,00</b>

Betragsangaben in EUR

# Ergebnis- und Finanzhaushalt Ehweiler

## Hauptplan 2026/2027

18 Ehweiler

Muster 6  
(zu § 2 Abs. 1 GemHVO)

Leistung: 555110 Kommunale Forstwirtschaft

Ifd. Nr.	Ergebnis- und Finanzhaushalt	Ergebnisse des Haushaltsvorvorjahres	Ansätze des Haushaltsvorjahres einschl. Nachträge	Ansätze des Haushaltsjahres	Planungsdaten des Haushaltsfolgejahres	Planungsdaten des zweiten Haushaltsfolgejahres	Planungsdaten des dritten Haushaltsfolgejahres
		2024	2025	2026	2027	2028	2029
<b>F32</b>	<b>Summe der Auszahlungen aus Investitionstätigkeit</b>	0,00	0,00	0,00	0,00	0,00	0,00
<b>F33</b>	<b>Saldo der Ein- und Auszahlungen aus Investitionstätigkeit</b>	0,00	0,00	0,00	0,00	0,00	0,00
<b>F34</b>	<b><u>Finanzmittelüberschuss /-fehlbetrag</u></b>	<b><u>4.284,04</u></b>	<b><u>10,00</u></b>	<b><u>4.290,00</u></b>	<b><u>4.290,00</u></b>	<b><u>4.290,00</u></b>	<b><u>4.290,00</u></b>
<b>F37</b>	<b>Saldo der Ein- und Auszahlungen aus Investitionskrediten</b>	0,00	0,00	0,00	0,00	0,00	0,00
F38	Veränderung der Forderungen gegenüber der Verbandsgemeinde im Rahmen der Einheitskasse	0,00	0,00	0,00	0,00	0,00	0,00
F39	Veränderung der Verbindlichkeiten gegenüber der Verbandsgemeinde im Rahmen der Einheitskasse	0,00	0,00	0,00	0,00	0,00	0,00
<b>F40</b>	<b><u>Saldo der Ein- und Auszahlungen aus Finanzierungstätigkeit</u></b>	<b><u>0,00</u></b>	<b><u>0,00</u></b>	<b><u>0,00</u></b>	<b><u>0,00</u></b>	<b><u>0,00</u></b>	<b><u>0,00</u></b>
<b>F41</b>	<b>Saldo der durchlaufenden Gelder</b>	0,00	0,00	0,00	0,00	0,00	0,00
<b>F42</b>	<b><u>Verwendung Finanzmittelüberschuss / Deckung Finanzmittelfehlbetrag</u></b>	<b><u>0,00</u></b>	<b><u>0,00</u></b>	<b><u>0,00</u></b>	<b><u>0,00</u></b>	<b><u>0,00</u></b>	<b><u>0,00</u></b>
<b>F43</b>	<b>Veränderung der liquiden Mittel (einschl. durchlaufende Gelder)</b>	0,00	0,00	0,00	0,00	0,00	0,00
F44	nachrichtlich: Ausgleich Finanzhaushalt (F23 - F36 - F45)	4.284,04	10,00	4.290,00	4.290,00	4.290,00	4.290,00

# Ergebnis- und Finanzhaushalt Ehweiler

## Hauptplan 2026/2027

18 Ehweiler

Muster 6  
(zu § 2 Abs. 1 GemHVO)

Leistung: 555170 Verwaltung der Jagdgenossenschaft

Ifd. Nr.	Ergebnis- und Finanzhaushalt	Ergebnisse des Haushaltsvorvorjahres	Ansätze des Haushaltsvorjahres einschl. Nachträge	Ansätze des Haushaltsjahres	Planungsdaten des Haushaltsfolgejahres	Planungsdaten des zweiten Haushaltsfolgejahres	Planungsdaten des dritten Haushaltsfolgejahres
		2024	2025	2026	2027	2028	2029
E5	Privatrechtliche Leistungsentgelte	1.130,14	1.500,00	1.500,00	1.500,00	1.500,00	1.500,00
	441200   Mieten und Pachten	1.130,14	1.500,00	1.500,00	1.500,00	1.500,00	1.500,00
<b>E8</b>	<b>Summe der laufenden Erträge aus Verwaltungstätigkeit</b>	<b>1.130,14</b>	<b>1.500,00</b>	<b>1.500,00</b>	<b>1.500,00</b>	<b>1.500,00</b>	<b>1.500,00</b>
E10	Aufwendungen für Sach- und Dienstleistungen	56,51	60,00	80,00	80,00	80,00	80,00
	525430   Kostenerstattungen an den öffentlichen Bereich - an Gemeinden und Gemeindeverbände	56,51	60,00	80,00	80,00	80,00	80,00
E14	Sonstige laufende Aufwendungen	0,00	500,00	100,00	100,00	100,00	100,00
	569961   Verrechnung Aufwand Jagdpacht	0,00	500,00	100,00	100,00	100,00	100,00
<b>E15</b>	<b>Summe der laufenden Aufwendungen aus Verwaltungstätigkeit</b>	<b>56,51</b>	<b>560,00</b>	<b>180,00</b>	<b>180,00</b>	<b>180,00</b>	<b>180,00</b>
<b>E16</b>	<b>Laufendes Ergebnis aus Verwaltungstätigkeit</b>	<b>1.073,63</b>	<b>940,00</b>	<b>1.320,00</b>	<b>1.320,00</b>	<b>1.320,00</b>	<b>1.320,00</b>
<b>E19</b>	<b>Saldo der Zins- und sonstigen Finanzerträge und -aufwendungen</b>	<b>0,00</b>	<b>0,00</b>	<b>0,00</b>	<b>0,00</b>	<b>0,00</b>	<b>0,00</b>
<b>E20</b>	<b>Ordentliches Ergebnis</b>	<b>1.073,63</b>	<b>940,00</b>	<b>1.320,00</b>	<b>1.320,00</b>	<b>1.320,00</b>	<b>1.320,00</b>
<b>E21</b>	<b>Außerordentliches Ergebnis</b>	<b>0,00</b>	<b>0,00</b>	<b>0,00</b>	<b>0,00</b>	<b>0,00</b>	<b>0,00</b>
<b>E22</b>	<b>Saldo aus internen Leistungsbeziehungen</b>	<b>0,00</b>	<b>0,00</b>	<b>0,00</b>	<b>0,00</b>	<b>0,00</b>	<b>0,00</b>
<b>E23</b>	<b>Jahresergebnis (Jahresüberschuss / Jahresfehlbetrag)</b>	<b>1.073,63</b>	<b>940,00</b>	<b>1.320,00</b>	<b>1.320,00</b>	<b>1.320,00</b>	<b>1.320,00</b>
<b>F23</b>	<b>Saldo der ordentlichen und außerordentlichen Ein- und Auszahlungen</b>	<b>1.425,00</b>	<b>940,00</b>	<b>1.320,00</b>	<b>1.320,00</b>	<b>1.320,00</b>	<b>1.320,00</b>
<b>F27</b>	<b>Summe der Einzahlungen aus Investitionstätigkeit</b>	<b>0,00</b>	<b>0,00</b>	<b>0,00</b>	<b>0,00</b>	<b>0,00</b>	<b>0,00</b>
<b>F32</b>	<b>Summe der Auszahlungen aus Investitionstätigkeit</b>	<b>0,00</b>	<b>0,00</b>	<b>0,00</b>	<b>0,00</b>	<b>0,00</b>	<b>0,00</b>
<b>F33</b>	<b>Saldo der Ein- und Auszahlungen aus Investitionstätigkeit</b>	<b>0,00</b>	<b>0,00</b>	<b>0,00</b>	<b>0,00</b>	<b>0,00</b>	<b>0,00</b>
<b>F34</b>	<b>Finanzmittelüberschuss /-fehlbetrag</b>	<b>1.425,00</b>	<b>940,00</b>	<b>1.320,00</b>	<b>1.320,00</b>	<b>1.320,00</b>	<b>1.320,00</b>
<b>F37</b>	<b>Saldo der Ein- und Auszahlungen aus Investitionskrediten</b>	<b>0,00</b>	<b>0,00</b>	<b>0,00</b>	<b>0,00</b>	<b>0,00</b>	<b>0,00</b>
F38	Veränderung der Forderungen gegenüber der Verbandsgemeinde im Rahmen der Einheitskasse	0,00	0,00	0,00	0,00	0,00	0,00

# Ergebnis- und Finanzhaushalt Ehweiler

## Hauptplan 2026/2027

18 Ehweiler

Muster 6  
(zu § 2 Abs. 1 GemHVO)

Leistung: 555170 Verwaltung der Jagdgenossenschaft

Ifd. Nr.	Ergebnis- und Finanzhaushalt	Ergebnisse des Haushalts- vorvorjahres	Ansätze des Haushalts- vorjahres einschl. Nachträge	Ansätze des Haushalts- jahres	Planungsdaten des Haushalts- folgejahres	Planungsdaten des zweiten Haushalts- folgejahres	Planungsdaten des dritten Haushalts- folgejahres
		2024	2025	2026	2027	2028	2029
F39	Veränderung der Verbindlichkeiten gegenüber der Verbandsgemeinde im Rahmen der Einheitskasse	0,00	0,00	0,00	0,00	0,00	0,00
<b>F40</b>	<b>Saldo der Ein- und Auszahlungen aus Finanzierungstätigkeit</b>	<b>0,00</b>	<b>0,00</b>	<b>0,00</b>	<b>0,00</b>	<b>0,00</b>	<b>0,00</b>
F41	Saldo der durchlaufenden Gelder	0,00	0,00	0,00	0,00	0,00	0,00
<b>F42</b>	<b>Verwendung Finanzmittelüberschuss / Deckung Finanzmittelfehlbetrag</b>	<b>0,00</b>	<b>0,00</b>	<b>0,00</b>	<b>0,00</b>	<b>0,00</b>	<b>0,00</b>
<b>F43</b>	<b>Veränderung der liquiden Mittel (einschl. durchlaufende Gelder)</b>	<b>0,00</b>	<b>0,00</b>	<b>0,00</b>	<b>0,00</b>	<b>0,00</b>	<b>0,00</b>
F44	nachrichtlich: Ausgleich Finanzhaushalt (F23 - F36 - F45)	1.425,00	940,00	1.320,00	1.320,00	1.320,00	1.320,00

# Ergebnis- und Finanzhaushalt Ehweiler

## Hauptplan 2026/2027

18 Ehweiler

Muster 6  
(zu § 2 Abs. 1 GemHVO)

Leistung: 555310 Kommunale Landwirtschaft

Ifd. Nr.	Ergebnis- und Finanzhaushalt	Ergebnisse des Haushaltsvorvorjahres	Ansätze des Haushaltsvorjahres einschl. Nachträge	Ansätze des Haushaltsjahres	Planungsdaten des Haushaltsfolgejahres	Planungsdaten des zweiten Haushaltsfolgejahres	Planungsdaten des dritten Haushaltsfolgejahres
		2024	2025	2026	2027	2028	2029
E5	Privatrechtliche Leistungsentgelte	1.173,55	900,00	2.000,00	2.000,00	2.000,00	2.000,00
	441200   Mieten und Pachten	1.173,55	900,00	2.000,00	2.000,00	2.000,00	2.000,00
<b>E8</b>	<b>Summe der laufenden Erträge aus Verwaltungstätigkeit</b>	<b>1.173,55</b>	<b>900,00</b>	<b>2.000,00</b>	<b>2.000,00</b>	<b>2.000,00</b>	<b>2.000,00</b>
E14	Sonstige laufende Aufwendungen	304,39	300,00	630,00	630,00	630,00	630,00
	568100   Grundsteuer	304,39	300,00	630,00	630,00	630,00	630,00
<b>E15</b>	<b>Summe der laufenden Aufwendungen aus Verwaltungstätigkeit</b>	<b>304,39</b>	<b>300,00</b>	<b>630,00</b>	<b>630,00</b>	<b>630,00</b>	<b>630,00</b>
<b>E16</b>	<b>Laufendes Ergebnis aus Verwaltungstätigkeit</b>	<b>869,16</b>	<b>600,00</b>	<b>1.370,00</b>	<b>1.370,00</b>	<b>1.370,00</b>	<b>1.370,00</b>
<b>E19</b>	<b>Saldo der Zins- und sonstigen Finanzerträge und -aufwendungen</b>	<b>0,00</b>	<b>0,00</b>	<b>0,00</b>	<b>0,00</b>	<b>0,00</b>	<b>0,00</b>
<b>E20</b>	<b>Ordentliches Ergebnis</b>	<b>869,16</b>	<b>600,00</b>	<b>1.370,00</b>	<b>1.370,00</b>	<b>1.370,00</b>	<b>1.370,00</b>
<b>E21</b>	<b>Außerordentliches Ergebnis</b>	<b>0,00</b>	<b>0,00</b>	<b>0,00</b>	<b>0,00</b>	<b>0,00</b>	<b>0,00</b>
<b>E22</b>	<b>Saldo aus internen Leistungsbeziehungen</b>	<b>0,00</b>	<b>0,00</b>	<b>0,00</b>	<b>0,00</b>	<b>0,00</b>	<b>0,00</b>
<b>E23</b>	<b>Jahresergebnis (Jahresüberschuss / Jahresfehlbetrag)</b>	<b>869,16</b>	<b>600,00</b>	<b>1.370,00</b>	<b>1.370,00</b>	<b>1.370,00</b>	<b>1.370,00</b>
<b>F23</b>	<b>Saldo der ordentlichen und außerordentlichen Ein- und Auszahlungen</b>	<b>570,85</b>	<b>600,00</b>	<b>1.370,00</b>	<b>1.370,00</b>	<b>1.370,00</b>	<b>1.370,00</b>
<b>F27</b>	<b>Summe der Einzahlungen aus Investitionstätigkeit</b>	<b>0,00</b>	<b>0,00</b>	<b>0,00</b>	<b>0,00</b>	<b>0,00</b>	<b>0,00</b>
<b>F32</b>	<b>Summe der Auszahlungen aus Investitionstätigkeit</b>	<b>0,00</b>	<b>0,00</b>	<b>0,00</b>	<b>0,00</b>	<b>0,00</b>	<b>0,00</b>
<b>F33</b>	<b>Saldo der Ein- und Auszahlungen aus Investitionstätigkeit</b>	<b>0,00</b>	<b>0,00</b>	<b>0,00</b>	<b>0,00</b>	<b>0,00</b>	<b>0,00</b>
<b>F34</b>	<b>Finanzmittelüberschuss /-fehlbetrag</b>	<b>570,85</b>	<b>600,00</b>	<b>1.370,00</b>	<b>1.370,00</b>	<b>1.370,00</b>	<b>1.370,00</b>
<b>F37</b>	<b>Saldo der Ein- und Auszahlungen aus Investitionskrediten</b>	<b>0,00</b>	<b>0,00</b>	<b>0,00</b>	<b>0,00</b>	<b>0,00</b>	<b>0,00</b>
F38	Veränderung der Forderungen gegenüber der Verbandsgemeinde im Rahmen der Einheitskasse	0,00	0,00	0,00	0,00	0,00	0,00
F39	Veränderung der Verbindlichkeiten gegenüber der Verbandsgemeinde im Rahmen der Einheitskasse	0,00	0,00	0,00	0,00	0,00	0,00
<b>F40</b>	<b>Saldo der Ein- und Auszahlungen aus Finanzierungstätigkeit</b>	<b>0,00</b>	<b>0,00</b>	<b>0,00</b>	<b>0,00</b>	<b>0,00</b>	<b>0,00</b>

Betragsangaben in EUR

# Ergebnis- und Finanzhaushalt Ehweiler

## Hauptplan 2026/2027

18 Ehweiler

Muster 6  
(zu § 2 Abs. 1 GemHVO)

Leistung: 555310 Kommunale Landwirtschaft

Ifd. Nr.	Ergebnis- und Finanzhaushalt	Ergebnisse des Haushalts- vorvorjahres	Ansätze des Haushalts- vorjahres einschl. Nachträge	Ansätze des Haushalts- jahres	Planungsdaten des Haushalts- folgejahres	Planungsdaten des zweiten Haushalts- folgejahres	Planungsdaten des dritten Haushalts- folgejahres
		2024	2025	2026	2027	2028	2029
F41	Saldo der durchlaufenden Gelder	0,00	0,00	0,00	0,00	0,00	0,00
F42	<u>Verwendung Finanzmittelüberschuss / Deckung Finanzmittelfehlbetrag</u>	<u>0,00</u>	<u>0,00</u>	<u>0,00</u>	<u>0,00</u>	<u>0,00</u>	<u>0,00</u>
F43	Veränderung der liquiden Mittel (einschl. durchlaufende Gelder)	0,00	0,00	0,00	0,00	0,00	0,00
F44	nachrichtlich: Ausgleich Finanzhaushalt (F23 - F36 - F45)	570,85	600,00	1.370,00	1.370,00	1.370,00	1.370,00

# Ergebnis- und Finanzhaushalt Ehweiler

## Hauptplan 2026/2027

18 Ehweiler

Muster 6  
(zu § 2 Abs. 1 GemHVO)

Leistung: 555910 Feldwege, Landwirtschaftswege, Wirtschaftswege

Ifd. Nr.	Ergebnis- und Finanzhaushalt	Ergebnisse des Haushaltsvorvorjahres	Ansätze des Haushaltsvorjahres einschl. Nachträge	Ansätze des Haushaltsjahres	Planungsdaten des Haushaltsfolgejahres	Planungsdaten des zweiten Haushaltsfolgejahres	Planungsdaten des dritten Haushaltsfolgejahres
		2024	2025	2026	2027	2028	2029
E2	Zuwendungen, allgemeine Umlagen und sonstige	8.641,55	8.700,00	8.600,00	8.600,00	8.600,00	8.600,00
	415100   Erträge aus der Auflösung von Sonderposten aus Zuwendungen	8.641,55	8.700,00	8.600,00	8.600,00	8.600,00	8.600,00
E4	Öffentlich-rechtliche Leistungsentgelte	42.174,58	42.200,00	35.600,00	35.600,00	35.600,00	35.600,00
	437100   Erträge aus der Auflösung von Sonderposten für Beiträge und ähnliche Entgelte	42.174,58	42.200,00	35.200,00	35.200,00	35.200,00	35.200,00
	437300   Erträge aus der Entnahme des Sonderpostens aus Feldwegebeiträgen Ifd.Jahr	0,00	0,00	400,00	400,00	400,00	400,00
E7	Sonstige laufende Erträge	0,00	500,00	500,00	500,00	500,00	500,00
	469961   Verrechnung Ertrag Jagdpacht	0,00	500,00	500,00	500,00	500,00	500,00
<b>E8</b>	<b>Summe der laufenden Erträge aus Verwaltungstätigkeit</b>	<b>50.816,13</b>	<b>51.400,00</b>	<b>44.700,00</b>	<b>44.700,00</b>	<b>44.700,00</b>	<b>44.700,00</b>
E9	Personal- und Versorgungsaufwendungen	162,82	500,00	400,00	400,00	400,00	100,00
	502910   Sonstige Beschäftigte - Vergütungen	125,01	400,00	300,00	300,00	300,00	0,00
	503900   Beiträge zu Versorgungskassen -Sonstige-	0,00	0,00	0,00	0,00	0,00	0,00
	504900   Beiträge zur gesetzlichen Sozialversicherung -Sonstige-	35,31	100,00	100,00	100,00	100,00	100,00
	509000   Pauschalierte Lohnsteuer	2,50	0,00	0,00	0,00	0,00	0,00
E10	Aufwendungen für Sach- und Dienstleistungen	791,31	500,00	1.000,00	1.000,00	1.000,00	1.000,00
	523380   Unterhaltung des Infrastrukturvermögens - Straßen, Wege, Plätze und Verkehrslenkungsanlagen	791,31	500,00	1.000,00	1.000,00	1.000,00	1.000,00
E11	Abschreibungen	50.816,11	50.900,00	43.800,00	43.800,00	43.800,00	43.800,00
	535800   Abschreibungen auf Straßen, Wege, Plätze und Verkehrslenkungsanlagen	50.816,11	50.900,00	43.800,00	43.800,00	43.800,00	43.800,00
<b>E15</b>	<b>Summe der laufenden Aufwendungen aus Verwaltungstätigkeit</b>	<b>51.770,24</b>	<b>51.900,00</b>	<b>45.200,00</b>	<b>45.200,00</b>	<b>45.200,00</b>	<b>44.900,00</b>
<b>E16</b>	<b>Laufendes Ergebnis aus Verwaltungstätigkeit</b>	<b>- 954,11</b>	<b>- 500,00</b>	<b>- 500,00</b>	<b>- 500,00</b>	<b>- 500,00</b>	<b>- 200,00</b>
E17	Zinserträge und sonstige Finanzerträge	0,00	500,00	500,00	500,00	500,00	500,00
	471430   Zinserträge vom öffentlichen Bereich - von Gemeinden und Gemeindeverbänden	0,00	500,00	500,00	500,00	500,00	500,00
<b>E19</b>	<b>Saldo der Zins- und sonstigen Finanzerträge und -aufwendungen</b>	<b>0,00</b>	<b>500,00</b>	<b>500,00</b>	<b>500,00</b>	<b>500,00</b>	<b>500,00</b>
<b>E20</b>	<b>Ordentliches Ergebnis</b>	<b>- 954,11</b>	<b>0,00</b>	<b>0,00</b>	<b>0,00</b>	<b>0,00</b>	<b>300,00</b>

Betragsangaben in EUR

# Ergebnis- und Finanzhaushalt Ehweiler

## Hauptplan 2026/2027

18 Ehweiler

Muster 6  
(zu § 2 Abs. 1 GemHVO)

Leistung: 555910 Feldwege, Landwirtschaftswege, Wirtschaftswege

Ifd. Nr.	Ergebnis- und Finanzhaushalt	Ergebnisse des Haushaltsvorvorjahres	Ansätze des Haushaltsvorjahres einschl. Nachträge	Ansätze des Haushaltsjahres	Planungsdaten des Haushaltsfolgejahres	Planungsdaten des zweiten Haushaltsfolgejahres	Planungsdaten des dritten Haushaltsfolgejahres
		2024	2025	2026	2027	2028	2029
E21	Außerordentliches Ergebnis	0,00	0,00	0,00	0,00	0,00	0,00
E22	Saldo aus internen Leistungsbeziehungen	0,00	0,00	0,00	0,00	0,00	0,00
E23	<u>Jahresergebnis (Jahresüberschuss / Jahresfehlbetrag)</u>	<u>- 954,11</u>	<u>0,00</u>	<u>0,00</u>	<u>0,00</u>	<u>0,00</u>	<u>300,00</u>
F23	Saldo der ordentlichen und außerordentlichen Ein- und Auszahlungen	1.266,23	2.500,00	2.100,00	2.100,00	- 400,00	- 100,00
F27	Summe der Einzahlungen aus Investitionstätigkeit	0,00	0,00	0,00	0,00	0,00	0,00
F32	Summe der Auszahlungen aus Investitionstätigkeit	0,00	0,00	0,00	0,00	0,00	0,00
F33	Saldo der Ein- und Auszahlungen aus Investitionstätigkeit	0,00	0,00	0,00	0,00	0,00	0,00
F34	<u>Finanzmittelüberschuss /-fehlbetrag</u>	<u>1.266,23</u>	<u>2.500,00</u>	<u>2.100,00</u>	<u>2.100,00</u>	<u>- 400,00</u>	<u>- 100,00</u>
F37	Saldo der Ein- und Auszahlungen aus Investitionskrediten	0,00	0,00	0,00	0,00	0,00	0,00
F38	Veränderung der Forderungen gegenüber der Verbandsgemeinde im Rahmen der Einheitskasse	0,00	0,00	0,00	0,00	0,00	0,00
F39	Veränderung der Verbindlichkeiten gegenüber der Verbandsgemeinde im Rahmen der Einheitskasse	0,00	0,00	0,00	0,00	0,00	0,00
F40	<u>Saldo der Ein- und Auszahlungen aus Finanzierungstätigkeit</u>	<u>0,00</u>	<u>0,00</u>	<u>0,00</u>	<u>0,00</u>	<u>0,00</u>	<u>0,00</u>
F41	Saldo der durchlaufenden Gelder	0,00	0,00	0,00	0,00	0,00	0,00
F42	<u>Verwendung Finanzmittelüberschuss / Deckung Finanzmittelfehlbetrag</u>	<u>0,00</u>	<u>0,00</u>	<u>0,00</u>	<u>0,00</u>	<u>0,00</u>	<u>0,00</u>
F43	Veränderung der liquiden Mittel (einschl. durchlaufende Gelder)	0,00	0,00	0,00	0,00	0,00	0,00
F44	nachrichtlich: Ausgleich Finanzhaushalt (F23 - F36 - F45)	1.266,23	2.500,00	2.100,00	2.100,00	- 400,00	- 100,00

# Ergebnis- und Finanzhaushalt Ehweiler

## Hauptplan 2026/2027

18 Ehweiler

Muster 6  
(zu § 2 Abs. 1 GemHVO)

Leistung: 573120 Dorfgemeinschaftshäuser, Bürgerhäuser

Ifd. Nr.	Ergebnis- und Finanzhaushalt	Ergebnisse des Haushaltsvorvorjahres	Ansätze des Haushaltsvorjahres einschl. Nachträge	Ansätze des Haushaltsjahres	Planungsdaten des Haushaltsfolgejahres	Planungsdaten des zweiten Haushaltsfolgejahres	Planungsdaten des dritten Haushaltsfolgejahres
		2024	2025	2026	2027	2028	2029
E2	Zuwendungen, allgemeine Umlagen und sonstige	4.021,90	4.100,00	3.900,00	2.600,00	2.600,00	2.600,00
	415100   Erträge aus der Auflösung von Sonderposten aus Zuwendungen	3.427,72	3.500,00	3.300,00	2.500,00	2.500,00	2.500,00
	415910   Erträge aus der Auflösung von Sonderposten aus Zuwendungen -Eigenleistungen-	594,18	600,00	600,00	100,00	100,00	100,00
E4	Öffentlich-rechtliche Leistungsentgelte	1.278,00	2.200,00	2.500,00	2.500,00	2.500,00	2.500,00
	432100   Entgelte für die Benutzung von öffentlichen Einrichtungen und für wirtschaftliche Dienstleistungen	1.278,00	2.200,00	2.500,00	2.500,00	2.500,00	2.500,00
E5	Privatrechtliche Leistungsentgelte	4.538,99	4.500,00	5.000,00	5.000,00	5.000,00	5.000,00
	441100   Privatrechtliche Leistungsentgelte - Erträge aus Verkäufen (einschl. gewerblicher Tätigkeit)	4.538,99	4.500,00	5.000,00	5.000,00	5.000,00	5.000,00
E7	Sonstige laufende Erträge	322,66	800,00	800,00	800,00	800,00	800,00
	462700   Versicherungserstattungen	0,00	200,00	200,00	200,00	200,00	200,00
	462900   Sonstige laufende Erträge	322,66	600,00	600,00	600,00	600,00	600,00
<b>E8</b>	<b>Summe der laufenden Erträge aus Verwaltungstätigkeit</b>	<b>10.161,55</b>	<b>11.600,00</b>	<b>12.200,00</b>	<b>10.900,00</b>	<b>10.900,00</b>	<b>10.900,00</b>
E9	Personal- und Versorgungsaufwendungen	443,21	500,00	400,00	400,00	400,00	100,00
	502910   Sonstige Beschäftigte - Vergütungen	340,31	400,00	300,00	300,00	300,00	0,00
	503900   Beiträge zu Versorgungskassen -Sonstige-	0,00	0,00	0,00	0,00	0,00	0,00
	504900   Beiträge zur gesetzlichen Sozialversicherung -Sonstige-	96,10	100,00	100,00	100,00	100,00	100,00
	509000   Pauschalierte Lohnsteuer	6,80	0,00	0,00	0,00	0,00	0,00
E10	Aufwendungen für Sach- und Dienstleistungen	9.723,03	9.000,00	10.680,00	10.300,00	10.350,00	9.800,00
	522100   Aufwendungen für Energie/Wasser/Abwasser/Abfall ua.	4.880,65	5.000,00	4.500,00	4.500,00	4.500,00	4.500,00
	523120   Unterhaltung der Außenanlagen	0,00	200,00	1.000,00	1.000,00	1.000,00	1.000,00
	523130   Unterhaltung der Gebäude einschließlich der Bestandteile, die dem Gebäude zuzurechnen sind	2.066,16	200,00	1.500,00	1.500,00	1.000,00	1.000,00
	523230   Bewirtschaftung der Gebäude einschließlich der Bestandteile, die dem Gebäude zuzurechnen sind	0,00	100,00	50,00	50,00	50,00	50,00
	523701   Aufwendungen für Unterhaltung und Bewirtschaftung - Gebäudeunterhaltung - Elektroprüfung	0,00	300,00	530,00	150,00	700,00	150,00
	523800   Geringwertige Geräte, Ausstattungs-, Ausrüstungs- und sonstige Gebrauchsgegenstände	0,00	100,00	0,00	0,00	0,00	0,00

Betragsangaben in EUR

# Ergebnis- und Finanzhaushalt Ehweiler

## Hauptplan 2026/2027

18 Ehweiler

Muster 6  
(zu § 2 Abs. 1 GemHVO)

Leistung: 573120 Dorfgemeinschaftshäuser, Bürgerhäuser

Ifd. Nr.	Ergebnis- und Finanzhaushalt	Ergebnisse des Haushaltsvorvorjahres	Ansätze des Haushaltsvorjahres einschl. Nachträge	Ansätze des Haushaltsjahres	Planungsdaten des Haushaltsfolgejahres	Planungsdaten des zweiten Haushaltsfolgejahres	Planungsdaten des dritten Haushaltsfolgejahres
		2024	2025	2026	2027	2028	2029
	524700   Sonstige Verbrauchsmittel	53,57	100,00	100,00	100,00	100,00	100,00
	524900   Sonstige Aufwendungen für Sachleistungen	2.722,65	3.000,00	3.000,00	3.000,00	3.000,00	3.000,00
E11	Abschreibungen	8.225,83	8.200,00	7.900,00	5.800,00	5.800,00	5.800,00
	534900   Abschreibungen auf bebaute Grundstücke und grundstücksgleiche Rechte - Abschreibungen auf sonstige Gebäude	8.225,83	8.200,00	7.900,00	5.800,00	5.800,00	5.800,00
E14	Sonstige laufende Aufwendungen	1.611,44	1.630,00	1.630,00	1.630,00	1.630,00	1.630,00
	563410   Telefon, Datenübertragungskosten - Fernmeldegebühren	241,02	250,00	250,00	250,00	250,00	250,00
	564110   Versicherungsbeiträge - Gebäudeversicherungen	1.191,92	1.200,00	1.200,00	1.200,00	1.200,00	1.200,00
	564130   Versicherungsbeiträge - Haftpflichtversicherungen	178,50	180,00	180,00	180,00	180,00	180,00
<b>E15</b>	<b>Summe der laufenden Aufwendungen aus Verwaltungstätigkeit</b>	<b>20.003,51</b>	<b>19.330,00</b>	<b>20.610,00</b>	<b>18.130,00</b>	<b>18.180,00</b>	<b>17.330,00</b>
<b>E16</b>	<b>Laufendes Ergebnis aus Verwaltungstätigkeit</b>	<b>- 9.841,96</b>	<b>- 7.730,00</b>	<b>- 8.410,00</b>	<b>- 7.230,00</b>	<b>- 7.280,00</b>	<b>- 6.430,00</b>
<b>E19</b>	<b>Saldo der Zins- und sonstigen Finanzerträge und -aufwendungen</b>	<b>0,00</b>	<b>0,00</b>	<b>0,00</b>	<b>0,00</b>	<b>0,00</b>	<b>0,00</b>
<b>E20</b>	<b>Ordentliches Ergebnis</b>	<b>- 9.841,96</b>	<b>- 7.730,00</b>	<b>- 8.410,00</b>	<b>- 7.230,00</b>	<b>- 7.280,00</b>	<b>- 6.430,00</b>
<b>E21</b>	<b>Außerordentliches Ergebnis</b>	<b>0,00</b>	<b>0,00</b>	<b>0,00</b>	<b>0,00</b>	<b>0,00</b>	<b>0,00</b>
<b>E22</b>	<b>Saldo aus internen Leistungsbeziehungen</b>	<b>0,00</b>	<b>500,00</b>	<b>0,00</b>	<b>0,00</b>	<b>0,00</b>	<b>0,00</b>
<b>E23</b>	<b>Jahresergebnis (Jahresüberschuss / Jahresfehlbetrag)</b>	<b>- 9.841,96</b>	<b>- 7.230,00</b>	<b>- 8.410,00</b>	<b>- 7.230,00</b>	<b>- 7.280,00</b>	<b>- 6.430,00</b>
<b>F23</b>	<b>Saldo der ordentlichen und außerordentlichen Ein- und Auszahlungen</b>	<b>- 1.411,59</b>	<b>- 3.130,00</b>	<b>- 4.410,00</b>	<b>- 4.030,00</b>	<b>- 4.080,00</b>	<b>- 3.230,00</b>
F24	Einzahlungen aus Investitionszuwendungen	0,00	20.183,00	0,00	0,00	0,00	0,00
	681420   Investitionszuwendungen vom öffentlichen Bereich - von dem Land	0,00	20.183,00	0,00	0,00	0,00	0,00
<b>F27</b>	<b>Summe der Einzahlungen aus Investitionstätigkeit</b>	<b>0,00</b>	<b>20.183,00</b>	<b>0,00</b>	<b>0,00</b>	<b>0,00</b>	<b>0,00</b>
F29	Auszahlungen für Sachanlagen	0,00	20.183,00	0,00	0,00	0,00	0,00
	785930   Auszahlungen für Baumaßnahmen	0,00	20.183,00	0,00	0,00	0,00	0,00
<b>F32</b>	<b>Summe der Auszahlungen aus Investitionstätigkeit</b>	<b>0,00</b>	<b>20.183,00</b>	<b>0,00</b>	<b>0,00</b>	<b>0,00</b>	<b>0,00</b>
<b>F33</b>	<b>Saldo der Ein- und Auszahlungen aus Investitionstätigkeit</b>	<b>0,00</b>	<b>0,00</b>	<b>0,00</b>	<b>0,00</b>	<b>0,00</b>	<b>0,00</b>

Betragsangaben in EUR

# Ergebnis- und Finanzhaushalt Ehweiler

## Hauptplan 2026/2027

18 Ehweiler

Muster 6  
(zu § 2 Abs. 1 GemHVO)

Leistung: 573120 Dorfgemeinschaftshäuser, Bürgerhäuser

Ifd. Nr.	Ergebnis- und Finanzhaushalt	Ergebnisse des Haushaltsvorvorjahres	Ansätze des Haushaltsvorjahres einschl. Nachträge	Ansätze des Haushaltsjahres	Planungsdaten des Haushaltsfolgejahres	Planungsdaten des zweiten Haushaltsfolgejahres	Planungsdaten des dritten Haushaltsfolgejahres
		2024	2025	2026	2027	2028	2029
<b>F34</b>	<b>Finanzmittelüberschuss /-fehlbetrag</b>	<b>- 1.411,59</b>	<b>- 3.130,00</b>	<b>- 4.410,00</b>	<b>- 4.030,00</b>	<b>- 4.080,00</b>	<b>- 3.230,00</b>
<b>F37</b>	<b>Saldo der Ein- und Auszahlungen aus Investitionskrediten</b>	<b>0,00</b>	<b>0,00</b>	<b>0,00</b>	<b>0,00</b>	<b>0,00</b>	<b>0,00</b>
F38	Veränderung der Forderungen gegenüber der Verbandsgemeinde im Rahmen der Einheitskasse	0,00	0,00	0,00	0,00	0,00	0,00
F39	Veränderung der Verbindlichkeiten gegenüber der Verbandsgemeinde im Rahmen der Einheitskasse	0,00	0,00	0,00	0,00	0,00	0,00
<b>F40</b>	<b>Saldo der Ein- und Auszahlungen aus Finanzierungstätigkeit</b>	<b>0,00</b>	<b>0,00</b>	<b>0,00</b>	<b>0,00</b>	<b>0,00</b>	<b>0,00</b>
<b>F41</b>	<b>Saldo der durchlaufenden Gelder</b>	<b>0,00</b>	<b>0,00</b>	<b>0,00</b>	<b>0,00</b>	<b>0,00</b>	<b>0,00</b>
<b>F42</b>	<b>Verwendung Finanzmittelüberschuss / Deckung Finanzmittelfehlbetrag</b>	<b>0,00</b>	<b>0,00</b>	<b>0,00</b>	<b>0,00</b>	<b>0,00</b>	<b>0,00</b>
<b>F43</b>	<b>Veränderung der liquiden Mittel (einschl. durchlaufende Gelder)</b>	<b>0,00</b>	<b>0,00</b>	<b>0,00</b>	<b>0,00</b>	<b>0,00</b>	<b>0,00</b>
F44	nachrichtlich: Ausgleich Finanzhaushalt (F23 - F36 - F45)	- 1.411,59	- 3.130,00	- 4.410,00	- 4.030,00	- 4.080,00	- 3.230,00

# Ergebnis- und Finanzhaushalt Ehweiler

## Hauptplan 2026/2027

18 Ehweiler

Muster 6  
(zu § 2 Abs. 1 GemHVO)

Leistung: 573190 Grillhütten, Freizeitanlagen

Ifd. Nr.	Ergebnis- und Finanzhaushalt	Ergebnisse des Haushaltsvorvorjahres	Ansätze des Haushaltsvorjahres einschl. Nachträge	Ansätze des Haushaltsjahres	Planungsdaten des Haushaltsfolgejahres	Planungsdaten des zweiten Haushaltsfolgejahres	Planungsdaten des dritten Haushaltsfolgejahres
		2024	2025	2026	2027	2028	2029
E4	Öffentlich-rechtliche Leistungsentgelte	0,00	400,00	400,00	400,00	400,00	400,00
	432100   Entgelte für die Benutzung von öffentlichen Einrichtungen und für wirtschaftliche Dienstleistungen	0,00	400,00	400,00	400,00	400,00	400,00
E7	Sonstige laufende Erträge	0,00	0,00	100,00	100,00	100,00	100,00
	462900   Sonstige laufende Erträge	0,00	0,00	100,00	100,00	100,00	100,00
<b>E8</b>	<b>Summe der laufenden Erträge aus Verwaltungstätigkeit</b>	<b>0,00</b>	<b>400,00</b>	<b>500,00</b>	<b>500,00</b>	<b>500,00</b>	<b>500,00</b>
E10	Aufwendungen für Sach- und Dienstleistungen	0,00	50,00	50,00	50,00	50,00	50,00
	523700   Unterhaltung der Betriebs- und Geschäftsausstattung	0,00	50,00	50,00	50,00	50,00	50,00
E14	Sonstige laufende Aufwendungen	0,00	10,00	10,00	10,00	10,00	10,00
	564110   Versicherungsbeiträge - Gebäudeversicherungen	0,00	10,00	10,00	10,00	10,00	10,00
<b>E15</b>	<b>Summe der laufenden Aufwendungen aus Verwaltungstätigkeit</b>	<b>0,00</b>	<b>60,00</b>	<b>60,00</b>	<b>60,00</b>	<b>60,00</b>	<b>60,00</b>
<b>E16</b>	<b>Laufendes Ergebnis aus Verwaltungstätigkeit</b>	<b>0,00</b>	<b>340,00</b>	<b>440,00</b>	<b>440,00</b>	<b>440,00</b>	<b>440,00</b>
<b>E19</b>	<b>Saldo der Zins- und sonstigen Finanzerträge und -aufwendungen</b>	<b>0,00</b>	<b>0,00</b>	<b>0,00</b>	<b>0,00</b>	<b>0,00</b>	<b>0,00</b>
<b>E20</b>	<b>Ordentliches Ergebnis</b>	<b>0,00</b>	<b>340,00</b>	<b>440,00</b>	<b>440,00</b>	<b>440,00</b>	<b>440,00</b>
<b>E21</b>	<b>Außerordentliches Ergebnis</b>	<b>0,00</b>	<b>0,00</b>	<b>0,00</b>	<b>0,00</b>	<b>0,00</b>	<b>0,00</b>
<b>E22</b>	<b>Saldo aus internen Leistungsbeziehungen</b>	<b>0,00</b>	<b>0,00</b>	<b>0,00</b>	<b>0,00</b>	<b>0,00</b>	<b>0,00</b>
<b>E23</b>	<b>Jahresergebnis (Jahresüberschuss / Jahresfehlbetrag)</b>	<b>0,00</b>	<b>340,00</b>	<b>440,00</b>	<b>440,00</b>	<b>440,00</b>	<b>440,00</b>
<b>F23</b>	<b>Saldo der ordentlichen und außerordentlichen Ein- und Auszahlungen</b>	<b>0,00</b>	<b>340,00</b>	<b>440,00</b>	<b>440,00</b>	<b>440,00</b>	<b>440,00</b>
<b>F27</b>	<b>Summe der Einzahlungen aus Investitionstätigkeit</b>	<b>0,00</b>	<b>0,00</b>	<b>0,00</b>	<b>0,00</b>	<b>0,00</b>	<b>0,00</b>
F29	Auszahlungen für Sachanlagen	4.685,23	2.808,68	0,00	0,00	0,00	0,00
	785930   Auszahlungen für Baumaßnahmen	4.685,23	2.808,68	0,00	0,00	0,00	0,00
<b>F32</b>	<b>Summe der Auszahlungen aus Investitionstätigkeit</b>	<b>4.685,23</b>	<b>2.808,68</b>	<b>0,00</b>	<b>0,00</b>	<b>0,00</b>	<b>0,00</b>
<b>F33</b>	<b>Saldo der Ein- und Auszahlungen aus Investitionstätigkeit</b>	<b>- 4.685,23</b>	<b>- 2.808,68</b>	<b>0,00</b>	<b>0,00</b>	<b>0,00</b>	<b>0,00</b>

Betragsangaben in EUR

# Ergebnis- und Finanzhaushalt Ehweiler

## Hauptplan 2026/2027

18 Ehweiler

Muster 6  
(zu § 2 Abs. 1 GemHVO)

Leistung: 573190 Grillhütten, Freizeitanlagen

Ifd. Nr.	Ergebnis- und Finanzhaushalt	Ergebnisse des Haushaltsvorvorjahres	Ansätze des Haushaltsvorjahres einschl. Nachträge	Ansätze des Haushaltsjahres	Planungsdaten des Haushaltsfolgejahres	Planungsdaten des zweiten Haushaltsfolgejahres	Planungsdaten des dritten Haushaltsfolgejahres
		2024	2025	2026	2027	2028	2029
<b>F34</b>	<b>Finanzmittelüberschuss /-fehlbetrag</b>	<b>- 4.685,23</b>	<b>- 2.468,68</b>	<b>440,00</b>	<b>440,00</b>	<b>440,00</b>	<b>440,00</b>
<b>F37</b>	<b>Saldo der Ein- und Auszahlungen aus Investitionskrediten</b>	<b>0,00</b>	<b>0,00</b>	<b>0,00</b>	<b>0,00</b>	<b>0,00</b>	<b>0,00</b>
F38	Veränderung der Forderungen gegenüber der Verbandsgemeinde im Rahmen der Einheitskasse	0,00	0,00	0,00	0,00	0,00	0,00
F39	Veränderung der Verbindlichkeiten gegenüber der Verbandsgemeinde im Rahmen der Einheitskasse	0,00	0,00	0,00	0,00	0,00	0,00
<b>F40</b>	<b>Saldo der Ein- und Auszahlungen aus Finanzierungstätigkeit</b>	<b>0,00</b>	<b>0,00</b>	<b>0,00</b>	<b>0,00</b>	<b>0,00</b>	<b>0,00</b>
<b>F41</b>	<b>Saldo der durchlaufenden Gelder</b>	<b>0,00</b>	<b>0,00</b>	<b>0,00</b>	<b>0,00</b>	<b>0,00</b>	<b>0,00</b>
<b>F42</b>	<b>Verwendung Finanzmittelüberschuss / Deckung Finanzmittelfehlbetrag</b>	<b>0,00</b>	<b>0,00</b>	<b>0,00</b>	<b>0,00</b>	<b>0,00</b>	<b>0,00</b>
<b>F43</b>	<b>Veränderung der liquiden Mittel (einschl. durchlaufende Gelder)</b>	<b>0,00</b>	<b>0,00</b>	<b>0,00</b>	<b>0,00</b>	<b>0,00</b>	<b>0,00</b>
F44	nachrichtlich: Ausgleich Finanzhaushalt (F23 - F36 - F45)	0,00	340,00	440,00	440,00	440,00	440,00

# Ergebnis- und Finanzhaushalt Ehweiler

## Hauptplan 2026/2027

18 Ehweiler

Muster 6  
(zu § 2 Abs. 1 GemHVO)

Leistung: 573191 Photovoltaikanlage Dorfgemeinschaftshaus

Ifd. Nr.	Ergebnis- und Finanzhaushalt	Ergebnisse des Haushaltsvorvorjahres	Ansätze des Haushaltsvorjahres einschl. Nachträge	Ansätze des Haushaltsjahres	Planungsdaten des Haushaltsfolgejahres	Planungsdaten des zweiten Haushaltsfolgejahres	Planungsdaten des dritten Haushaltsfolgejahres
		2024	2025	2026	2027	2028	2029
E5	Privatrechtliche Leistungsentgelte	3.970,25	5.000,00	6.000,00	6.000,00	6.000,00	6.000,00
	441900   Privatrechtliche Leistungsentgelte *Sonstige*	3.970,25	5.000,00	6.000,00	6.000,00	6.000,00	6.000,00
<b>E8</b>	<b>Summe der laufenden Erträge aus Verwaltungstätigkeit</b>	<b>3.970,25</b>	<b>5.000,00</b>	<b>6.000,00</b>	<b>6.000,00</b>	<b>6.000,00</b>	<b>6.000,00</b>
E11	Abschreibungen	1.843,11	0,00	0,00	0,00	0,00	0,00
	534900   Abschreibungen auf bebaute Grundstücke und grundstücksgleiche Rechte - Abschreibungen auf sonstige Gebäude	1.843,11	0,00	0,00	0,00	0,00	0,00
E14	Sonstige laufende Aufwendungen	80,33	80,00	80,00	80,00	80,00	80,00
	564190   Versicherungsbeiträge - Sonstige Versicherungen	80,33	80,00	80,00	80,00	80,00	80,00
<b>E15</b>	<b>Summe der laufenden Aufwendungen aus Verwaltungstätigkeit</b>	<b>1.923,44</b>	<b>80,00</b>	<b>80,00</b>	<b>80,00</b>	<b>80,00</b>	<b>80,00</b>
<b>E16</b>	<b>Laufendes Ergebnis aus Verwaltungstätigkeit</b>	<b>2.046,81</b>	<b>4.920,00</b>	<b>5.920,00</b>	<b>5.920,00</b>	<b>5.920,00</b>	<b>5.920,00</b>
<b>E19</b>	<b>Saldo der Zins- und sonstigen Finanzerträge und -aufwendungen</b>	<b>0,00</b>	<b>0,00</b>	<b>0,00</b>	<b>0,00</b>	<b>0,00</b>	<b>0,00</b>
<b>E20</b>	<b>Ordentliches Ergebnis</b>	<b>2.046,81</b>	<b>4.920,00</b>	<b>5.920,00</b>	<b>5.920,00</b>	<b>5.920,00</b>	<b>5.920,00</b>
<b>E21</b>	<b>Außerordentliches Ergebnis</b>	<b>0,00</b>	<b>0,00</b>	<b>0,00</b>	<b>0,00</b>	<b>0,00</b>	<b>0,00</b>
<b>E22</b>	<b>Saldo aus internen Leistungsbeziehungen</b>	<b>0,00</b>	<b>0,00</b>	<b>0,00</b>	<b>0,00</b>	<b>0,00</b>	<b>0,00</b>
<b>E23</b>	<b>Jahresergebnis (Jahresüberschuss / Jahresfehlbetrag)</b>	<b>2.046,81</b>	<b>4.920,00</b>	<b>5.920,00</b>	<b>5.920,00</b>	<b>5.920,00</b>	<b>5.920,00</b>
<b>F23</b>	<b>Saldo der ordentlichen und außerordentlichen Ein- und Auszahlungen</b>	<b>3.361,41</b>	<b>4.920,00</b>	<b>5.920,00</b>	<b>5.920,00</b>	<b>5.920,00</b>	<b>5.920,00</b>
<b>F27</b>	<b>Summe der Einzahlungen aus Investitionstätigkeit</b>	<b>0,00</b>	<b>0,00</b>	<b>0,00</b>	<b>0,00</b>	<b>0,00</b>	<b>0,00</b>
<b>F32</b>	<b>Summe der Auszahlungen aus Investitionstätigkeit</b>	<b>0,00</b>	<b>0,00</b>	<b>0,00</b>	<b>0,00</b>	<b>0,00</b>	<b>0,00</b>
<b>F33</b>	<b>Saldo der Ein- und Auszahlungen aus Investitionstätigkeit</b>	<b>0,00</b>	<b>0,00</b>	<b>0,00</b>	<b>0,00</b>	<b>0,00</b>	<b>0,00</b>
<b>F34</b>	<b>Finanzmittelüberschuss /-fehlbetrag</b>	<b>3.361,41</b>	<b>4.920,00</b>	<b>5.920,00</b>	<b>5.920,00</b>	<b>5.920,00</b>	<b>5.920,00</b>
<b>F37</b>	<b>Saldo der Ein- und Auszahlungen aus Investitionskrediten</b>	<b>0,00</b>	<b>0,00</b>	<b>0,00</b>	<b>0,00</b>	<b>0,00</b>	<b>0,00</b>
F38	Veränderung der Forderungen gegenüber der Verbandsgemeinde im Rahmen der Einheitskasse	0,00	0,00	0,00	0,00	0,00	0,00

Betragsangaben in EUR

# Ergebnis- und Finanzhaushalt Ehweiler

## Hauptplan 2026/2027

18 Ehweiler

Muster 6  
(zu § 2 Abs. 1 GemHVO)

Leistung: 573191 Photovoltaikanlage Dorfgemeinschaftshaus

Ifd. Nr.	Ergebnis- und Finanzhaushalt	Ergebnisse des Haushalts- vorvorjahres	Ansätze des Haushalts- vorjahres einschl. Nachträge	Ansätze des Haushalts- jahres	Planungsdaten des Haushalts- folgejahres	Planungsdaten des zweiten Haushalts- folgejahres	Planungsdaten des dritten Haushalts- folgejahres
		2024	2025	2026	2027	2028	2029
F39	Veränderung der Verbindlichkeiten gegenüber der Verbandsgemeinde im Rahmen der Einheitskasse	0,00	0,00	0,00	0,00	0,00	0,00
<b>F40</b>	<b>Saldo der Ein- und Auszahlungen aus Finanzierungstätigkeit</b>	<b>0,00</b>	<b>0,00</b>	<b>0,00</b>	<b>0,00</b>	<b>0,00</b>	<b>0,00</b>
F41	Saldo der durchlaufenden Gelder	0,00	0,00	0,00	0,00	0,00	0,00
<b>F42</b>	<b>Verwendung Finanzmittelüberschuss / Deckung Finanzmittelfehlbetrag</b>	<b>0,00</b>	<b>0,00</b>	<b>0,00</b>	<b>0,00</b>	<b>0,00</b>	<b>0,00</b>
<b>F43</b>	<b>Veränderung der liquiden Mittel (einschl. durchlaufende Gelder)</b>	<b>0,00</b>	<b>0,00</b>	<b>0,00</b>	<b>0,00</b>	<b>0,00</b>	<b>0,00</b>
F44	nachrichtlich: Ausgleich Finanzhaushalt (F23 - F36 - F45)	3.361,41	4.920,00	5.920,00	5.920,00	5.920,00	5.920,00

# Ergebnis- und Finanzhaushalt Ehweiler

## Hauptplan 2026/2027

18 Ehweiler

Muster 6  
(zu § 2 Abs. 1 GemHVO)

Leistung: 575210 Kommunale Tourismusförderung

Ifd. Nr.	Ergebnis- und Finanzhaushalt	Ergebnisse des Haushaltsvorvorjahres	Ansätze des Haushaltsvorjahres einschl. Nachträge	Ansätze des Haushaltsjahres	Planungsdaten des Haushaltsfolgejahres	Planungsdaten des zweiten Haushaltsfolgejahres	Planungsdaten des dritten Haushaltsfolgejahres
		2024	2025	2026	2027	2028	2029
<b>E8</b>	<b>Summe der laufenden Erträge aus Verwaltungstätigkeit</b>	<b>0,00</b>	<b>0,00</b>	<b>0,00</b>	<b>0,00</b>	<b>0,00</b>	<b>0,00</b>
E14	Sonstige laufende Aufwendungen	25,00	20,00	30,00	30,00	30,00	30,00
	564200   Beiträge zu Wirtschaftsverbänden, Berufsvertretungen und Vereinen	25,00	20,00	30,00	30,00	30,00	30,00
<b>E15</b>	<b>Summe der laufenden Aufwendungen aus Verwaltungstätigkeit</b>	<b>25,00</b>	<b>20,00</b>	<b>30,00</b>	<b>30,00</b>	<b>30,00</b>	<b>30,00</b>
<b>E16</b>	<b>Laufendes Ergebnis aus Verwaltungstätigkeit</b>	<b>- 25,00</b>	<b>- 20,00</b>	<b>- 30,00</b>	<b>- 30,00</b>	<b>- 30,00</b>	<b>- 30,00</b>
<b>E19</b>	<b>Saldo der Zins- und sonstigen Finanzerträge und -aufwendungen</b>	<b>0,00</b>	<b>0,00</b>	<b>0,00</b>	<b>0,00</b>	<b>0,00</b>	<b>0,00</b>
<b>E20</b>	<b>Ordentliches Ergebnis</b>	<b>- 25,00</b>	<b>- 20,00</b>	<b>- 30,00</b>	<b>- 30,00</b>	<b>- 30,00</b>	<b>- 30,00</b>
<b>E21</b>	<b>Außerordentliches Ergebnis</b>	<b>0,00</b>	<b>0,00</b>	<b>0,00</b>	<b>0,00</b>	<b>0,00</b>	<b>0,00</b>
<b>E22</b>	<b>Saldo aus internen Leistungsbeziehungen</b>	<b>0,00</b>	<b>0,00</b>	<b>0,00</b>	<b>0,00</b>	<b>0,00</b>	<b>0,00</b>
<b>E23</b>	<b>Jahresergebnis (Jahresüberschuss / Jahresfehlbetrag)</b>	<b>- 25,00</b>	<b>- 20,00</b>	<b>- 30,00</b>	<b>- 30,00</b>	<b>- 30,00</b>	<b>- 30,00</b>
<b>F23</b>	<b>Saldo der ordentlichen und außerordentlichen Ein- und Auszahlungen</b>	<b>- 25,00</b>	<b>- 20,00</b>	<b>- 30,00</b>	<b>- 30,00</b>	<b>- 30,00</b>	<b>- 30,00</b>
<b>F27</b>	<b>Summe der Einzahlungen aus Investitionstätigkeit</b>	<b>0,00</b>	<b>0,00</b>	<b>0,00</b>	<b>0,00</b>	<b>0,00</b>	<b>0,00</b>
<b>F32</b>	<b>Summe der Auszahlungen aus Investitionstätigkeit</b>	<b>0,00</b>	<b>0,00</b>	<b>0,00</b>	<b>0,00</b>	<b>0,00</b>	<b>0,00</b>
<b>F33</b>	<b>Saldo der Ein- und Auszahlungen aus Investitionstätigkeit</b>	<b>0,00</b>	<b>0,00</b>	<b>0,00</b>	<b>0,00</b>	<b>0,00</b>	<b>0,00</b>
<b>F34</b>	<b>Finanzmittelüberschuss /-fehlbetrag</b>	<b>- 25,00</b>	<b>- 20,00</b>	<b>- 30,00</b>	<b>- 30,00</b>	<b>- 30,00</b>	<b>- 30,00</b>
<b>F37</b>	<b>Saldo der Ein- und Auszahlungen aus Investitionskrediten</b>	<b>0,00</b>	<b>0,00</b>	<b>0,00</b>	<b>0,00</b>	<b>0,00</b>	<b>0,00</b>
F38	Veränderung der Forderungen gegenüber der Verbandsgemeinde im Rahmen der Einheitskasse	0,00	0,00	0,00	0,00	0,00	0,00
F39	Veränderung der Verbindlichkeiten gegenüber der Verbandsgemeinde im Rahmen der Einheitskasse	0,00	0,00	0,00	0,00	0,00	0,00
<b>F40</b>	<b>Saldo der Ein- und Auszahlungen aus Finanzierungstätigkeit</b>	<b>0,00</b>	<b>0,00</b>	<b>0,00</b>	<b>0,00</b>	<b>0,00</b>	<b>0,00</b>
<b>F41</b>	<b>Saldo der durchlaufenden Gelder</b>	<b>0,00</b>	<b>0,00</b>	<b>0,00</b>	<b>0,00</b>	<b>0,00</b>	<b>0,00</b>
<b>F42</b>	<b>Verwendung Finanzmittelüberschuss / Deckung Finanzmittelfehlbetrag</b>	<b>0,00</b>	<b>0,00</b>	<b>0,00</b>	<b>0,00</b>	<b>0,00</b>	<b>0,00</b>

Betragsangaben in EUR

# Ergebnis- und Finanzhaushalt Ehweiler

## Hauptplan 2026/2027

18 Ehweiler

Muster 6  
(zu § 2 Abs. 1 GemHVO)

Leistung: 575210 Kommunale Tourismusförderung

Ifd. Nr.	Ergebnis- und Finanzhaushalt	Ergebnisse des Haushalts- vorvorjahres	Ansätze des Haushalts- vorjahres einschl. Nachträge	Ansätze des Haushalts- jahres	Planungsdaten des Haushalts- folgejahres	Planungsdaten des zweiten Haushalts- folgejahres	Planungsdaten des dritten Haushalts- folgejahres
		2024	2025	2026	2027	2028	2029
F43	Veränderung der liquiden Mittel (einschl. durchlaufende Gelder)	0,00	0,00	0,00	0,00	0,00	0,00
F44	nachrichtlich: Ausgleich Finanzhaushalt (F23 - F36 - F45)	- 25,00	- 20,00	- 30,00	- 30,00	- 30,00	- 30,00

# Teilhaushalt 2

Finanzwirtschaft

# Ergebnis- und Finanzhaushalt Ehweiler

## Hauptplan 2026/2027

18 Ehweiler

Muster 6  
(zu § 2 Abs. 1 GemHVO)

Finanz-Teilhaushalt: 2 Teilhaushalt Finanzwirtschaft

Ifd. Nr.	Ergebnis- und Finanzhaushalt	Ergebnisse des Haushaltsvorvorjahres	Ansätze des Haushaltsvorjahres einschl. Nachträge	Ansätze des Haushaltsjahres	Planungsdaten des Haushaltsfolgejahres	Planungsdaten des zweiten Haushaltsfolgejahres	Planungsdaten des dritten Haushaltsfolgejahres
		2024	2025	2026	2027	2028	2029
E1	Steuern und ähnliche Abgaben	124.234,66	131.250,00	135.600,00	140.400,00	143.000,00	147.900,00
E2	Zuwendungen, allgemeine Umlagen und sonstige	72.563,00	65.600,00	74.200,00	74.200,00	74.200,00	74.200,00
<b>E8</b>	<b>Summe der laufenden Erträge aus Verwaltungstätigkeit</b>	<b>196.797,66</b>	<b>196.850,00</b>	<b>209.800,00</b>	<b>214.600,00</b>	<b>217.200,00</b>	<b>222.100,00</b>
E12	Zuwendungen, Umlagen und sonstige Transferaufwendungen	155.712,71	157.100,00	168.200,00	168.200,00	168.200,00	168.200,00
<b>E15</b>	<b>Summe der laufenden Aufwendungen aus Verwaltungstätigkeit</b>	<b>155.712,71</b>	<b>157.100,00</b>	<b>168.200,00</b>	<b>168.200,00</b>	<b>168.200,00</b>	<b>168.200,00</b>
<b>E16</b>	<b>Laufendes Ergebnis aus Verwaltungstätigkeit</b>	<b>41.084,95</b>	<b>39.750,00</b>	<b>41.600,00</b>	<b>46.400,00</b>	<b>49.000,00</b>	<b>53.900,00</b>
E17	Zinserträge und sonstige Finanzerträge	706,28	430,00	810,00	810,00	810,00	810,00
E18	Zinsaufwendungen und sonstige Finanzaufwendungen	1.801,97	2.220,00	2.120,00	2.080,00	2.040,00	1.330,00
<b>E19</b>	<b>Saldo der Zins- und sonstigen Finanzerträge und -aufwendungen</b>	<b>- 1.095,69</b>	<b>- 1.790,00</b>	<b>- 1.310,00</b>	<b>- 1.270,00</b>	<b>- 1.230,00</b>	<b>- 520,00</b>
<b>E20</b>	<b>Ordentliches Ergebnis</b>	<b>39.989,26</b>	<b>37.960,00</b>	<b>40.290,00</b>	<b>45.130,00</b>	<b>47.770,00</b>	<b>53.380,00</b>
E21a	Außerordentliche Erträge	0,00	0,00	0,00	0,00	0,00	0,00
E21b	Außerordentliche Aufwendungen	0,00	0,00	0,00	0,00	0,00	0,00
<b>E21</b>	<b>Außerordentliches Ergebnis</b>	<b>0,00</b>	<b>0,00</b>	<b>0,00</b>	<b>0,00</b>	<b>0,00</b>	<b>0,00</b>
E22a	Erträge aus internen Leistungsbeziehungen	0,00	0,00	0,00	0,00	0,00	0,00
E22b	Aufwendungen aus internen Leistungsbeziehungen	0,00	0,00	0,00	0,00	0,00	0,00
<b>E22</b>	<b>Saldo aus internen Leistungsbeziehungen</b>	<b>0,00</b>	<b>0,00</b>	<b>0,00</b>	<b>0,00</b>	<b>0,00</b>	<b>0,00</b>
<b>E23</b>	<b>Jahresergebnis (Jahresüberschuss / Jahresfehlbetrag)</b>	<b>39.989,26</b>	<b>37.960,00</b>	<b>40.290,00</b>	<b>45.130,00</b>	<b>47.770,00</b>	<b>53.380,00</b>
F1	Steuern und ähnliche Abgaben	121.970,39	131.250,00	135.600,00	140.400,00	143.000,00	147.900,00
F2	Zuwendungen, allgemeine Umlagen und sonstige Transfereinzahlungen	72.563,00	65.600,00	74.200,00	74.200,00	74.200,00	74.200,00
F3	Einzahlungen der sozialen Sicherung	0,00	0,00	0,00	0,00	0,00	0,00
F4	Öffentlich-rechtliche Leistungsentgelte	0,00	0,00	0,00	0,00	0,00	0,00
F5	Privatrechtliche Leistungsentgelte	0,00	0,00	0,00	0,00	0,00	0,00

Betragsangaben in EUR

# Ergebnis- und Finanzhaushalt Ehweiler

## Hauptplan 2026/2027

18 Ehweiler

Muster 6  
(zu § 2 Abs. 1 GemHVO)

Finanz-Teilhaushalt: 2 Teilhaushalt Finanzwirtschaft

Ifd. Nr.	Ergebnis- und Finanzhaushalt	Ergebnisse des Haushaltsvorjahres	Ansätze des Haushaltsvorjahres einschl. Nachträge	Ansätze des Haushaltsjahres	Planungsdaten des Haushaltsfolgejahres	Planungsdaten des zweiten Haushaltsfolgejahres	Planungsdaten des dritten Haushaltsfolgejahres
		2024	2025	2026	2027	2028	2029
F6	Kostenerstattungen und Kostenumlagen	0,00	0,00	0,00	0,00	0,00	0,00
F7	Sonstige laufende Einzahlungen	0,00	0,00	0,00	0,00	0,00	0,00
<b>F8</b>	<b>Summe der laufenden Einzahlungen aus Verwaltungstätigkeit</b>	<b>194.533,39</b>	<b>196.850,00</b>	<b>209.800,00</b>	<b>214.600,00</b>	<b>217.200,00</b>	<b>222.100,00</b>
F9	Personal- und Versorgungsauszahlungen	0,00	0,00	0,00	0,00	0,00	0,00
F10	Auszahlungen für Sach- und Dienstleistungen	0,00	0,00	0,00	0,00	0,00	0,00
F11	nicht besetzt	0,00	0,00	0,00	0,00	0,00	0,00
F12	Zuwendungen, Umlagen und sonstige Transferauszahlungen	155.701,91	157.100,00	168.200,00	168.200,00	168.200,00	168.200,00
F13	Auszahlungen der sozialen Sicherung	0,00	0,00	0,00	0,00	0,00	0,00
F14	Sonstige laufende Auszahlungen	0,00	0,00	0,00	0,00	0,00	0,00
<b>F15</b>	<b>Summe der laufenden Auszahlungen aus Verwaltungstätigkeit</b>	<b>155.701,91</b>	<b>157.100,00</b>	<b>168.200,00</b>	<b>168.200,00</b>	<b>168.200,00</b>	<b>168.200,00</b>
<b>F16</b>	<b>Saldo der laufenden Ein- und Auszahlungen aus Verwaltungstätigkeit</b>	<b>38.831,48</b>	<b>39.750,00</b>	<b>41.600,00</b>	<b>46.400,00</b>	<b>49.000,00</b>	<b>53.900,00</b>
F17	Zinseinzahlungen und sonstige Finanzeinzahlungen	591,63	430,00	810,00	810,00	810,00	810,00
F18	Zinsauszahlungen und sonstige Finanzauszahlungen	1.801,97	2.220,00	2.120,00	2.080,00	2.040,00	1.330,00
<b>F19</b>	<b>Saldo der Zins- und sonstigen Finanzein- und -auszahlungen</b>	<b>- 1.210,34</b>	<b>- 1.790,00</b>	<b>- 1.310,00</b>	<b>- 1.270,00</b>	<b>- 1.230,00</b>	<b>- 520,00</b>
<b>F20</b>	<b>Saldo der ordentlichen Ein- und Auszahlungen</b>	<b>37.621,14</b>	<b>37.960,00</b>	<b>40.290,00</b>	<b>45.130,00</b>	<b>47.770,00</b>	<b>53.380,00</b>
F21a	Außerordentliche Einzahlungen	0,00	0,00	0,00	0,00	0,00	0,00
F21b	Außerordentliche Auszahlungen	0,00	0,00	0,00	0,00	0,00	0,00
<b>F21</b>	<b>Saldo der außerordentlichen Ein- und Auszahlungen</b>	<b>0,00</b>	<b>0,00</b>	<b>0,00</b>	<b>0,00</b>	<b>0,00</b>	<b>0,00</b>
F22a	Einzahlungen aus internen Leistungsbeziehungen	0,00	0,00	0,00	0,00	0,00	0,00
F22b	Auszahlungen aus internen Leistungsbeziehungen	0,00	0,00	0,00	0,00	0,00	0,00
<b>F22</b>	<b>Saldo der Ein- und Auszahlungen aus internen Leistungsbeziehungen</b>	<b>0,00</b>	<b>0,00</b>	<b>0,00</b>	<b>0,00</b>	<b>0,00</b>	<b>0,00</b>
<b>F23</b>	<b>Saldo der ordentlichen und außerordentlichen Ein- und Auszahlungen</b>	<b>37.621,14</b>	<b>37.960,00</b>	<b>40.290,00</b>	<b>45.130,00</b>	<b>47.770,00</b>	<b>53.380,00</b>

Betragsangaben in EUR

# Ergebnis- und Finanzhaushalt Ehweiler

## Hauptplan 2026/2027

18 Ehweiler

Muster 6  
(zu § 2 Abs. 1 GemHVO)

Finanz-Teilhaushalt: 2 Teilhaushalt Finanzwirtschaft

Ifd. Nr.	Ergebnis- und Finanzhaushalt	Ergebnisse des Haushaltsvorvorjahres	Ansätze des Haushaltsvorjahres einschl. Nachträge	Ansätze des Haushaltsjahres	Planungsdaten des Haushaltsfolgejahres	Planungsdaten des zweiten Haushaltsfolgejahres	Planungsdaten des dritten Haushaltsfolgejahres
		2024	2025	2026	2027	2028	2029
<b>F27</b>	<b>Summe der Einzahlungen aus Investitionstätigkeit</b>	<b>0,00</b>	<b>0,00</b>	<b>0,00</b>	<b>0,00</b>	<b>0,00</b>	<b>0,00</b>
<b>F32</b>	<b>Summe der Auszahlungen aus Investitionstätigkeit</b>	<b>0,00</b>	<b>0,00</b>	<b>0,00</b>	<b>0,00</b>	<b>0,00</b>	<b>0,00</b>
<b>F33</b>	<b>Saldo der Ein- und Auszahlungen aus Investitionstätigkeit</b>	<b>0,00</b>	<b>0,00</b>	<b>0,00</b>	<b>0,00</b>	<b>0,00</b>	<b>0,00</b>
<b>F34</b>	<b><u>Finanzmittelüberschuss /-fehlbetrag</u></b>	<b><u>37.621,14</u></b>	<b><u>37.960,00</u></b>	<b><u>40.290,00</u></b>	<b><u>45.130,00</u></b>	<b><u>47.770,00</u></b>	<b><u>53.380,00</u></b>
F36	Tilgung von Investitionskrediten	934,03	1.000,00	1.000,00	1.100,00	1.100,00	0,00
<b>F37</b>	<b>Saldo der Ein- und Auszahlungen aus Investitionskrediten</b>	<b>- 934,03</b>	<b>- 1.000,00</b>	<b>- 1.000,00</b>	<b>- 1.100,00</b>	<b>- 1.100,00</b>	<b>0,00</b>
F38a	+ Einzahlungen Forderungen Einheitskasse	0,00	0,00	0,00	0,00	0,00	0,00
F38b	- Auszahlungen Forderungen Einheitskasse	24.941,09	0,00	0,00	0,00	0,00	0,00
F38c	+ Einzahlungen durchlaufende Gelder	0,00	0,00	0,00	0,00	0,00	0,00
F38d	- Auszahlungen durchlaufende Gelder	0,00	0,00	0,00	0,00	0,00	0,00
F38	Veränderung der Forderungen gegenüber der Verbandsgemeinde im Rahmen der Einheitskasse	- 24.941,09	0,00	0,00	0,00	0,00	0,00
F39a	Einzahlungen Verbindlichkeiten Einheitskasse	0,00	0,00	0,00	0,00	0,00	0,00
F39b	Auszahlungen Verbindlichkeiten Einheitskasse	0,00	0,00	0,00	0,00	0,00	0,00
F39	Veränderung der Verbindlichkeiten gegenüber der Verbandsgemeinde im Rahmen der Einheitskasse	0,00	0,00	0,00	0,00	0,00	0,00
<b>F40</b>	<b><u>Saldo der Ein- und Auszahlungen aus Finanzierungstätigkeit</u></b>	<b><u>- 25.875,12</u></b>	<b><u>- 1.000,00</u></b>	<b><u>- 1.000,00</u></b>	<b><u>- 1.100,00</u></b>	<b><u>- 1.100,00</u></b>	<b><u>0,00</u></b>
F41a	Einzahlungen durchlaufende Gelder	0,00	0,00	0,00	0,00	0,00	0,00
F41b	Auszahlungen durchlaufende Gelder	0,00	0,00	0,00	0,00	0,00	0,00
<b>F41</b>	<b>Saldo der durchlaufenden Gelder</b>	<b>0,00</b>	<b>0,00</b>	<b>0,00</b>	<b>0,00</b>	<b>0,00</b>	<b>0,00</b>
<b>F42</b>	<b><u>Verwendung Finanzmittelüberschuss / Deckung Finanzmittelfehlbetrag</u></b>	<b><u>- 25.875,12</u></b>	<b><u>- 1.000,00</u></b>	<b><u>- 1.000,00</u></b>	<b><u>- 1.100,00</u></b>	<b><u>- 1.100,00</u></b>	<b><u>0,00</u></b>
<b>F43</b>	<b>Veränderung der liquiden Mittel (einschl. durchlaufende Gelder)</b>	<b>24.941,09</b>	<b>0,00</b>	<b>0,00</b>	<b>0,00</b>	<b>0,00</b>	<b>0,00</b>
F44	nachrichtlich: Ausgleich Finanzhaushalt (F23 - F36 - F45)	36.687,11	36.960,00	39.290,00	44.030,00	46.670,00	53.380,00

Betragsangaben in EUR

# Ergebnis- und Finanzhaushalt Ehweiler

## Hauptplan 2026/2027

18 Ehweiler

Muster 6  
(zu § 2 Abs. 1 GemHVO)

Finanz-Teilhaushalt: 2 Teilhaushalt Finanzwirtschaft

Ifd. Nr.	Ergebnis- und Finanzhaushalt	Ergebnisse des Haushalts- vorvorjahres	Ansätze des Haushalts- vorjahres einschl. Nachträge	Ansätze des Haushalts- jahres	Planungsdaten des Haushalts- folgejahres	Planungsdaten des zweiten Haushalts- folgejahres	Planungsdaten des dritten Haushalts- folgejahres
		2024	2025	2026	2027	2028	2029
F90	Kontrolle F34   F40 = 0,00	11.746,02	36.960,00	39.290,00	44.030,00	46.670,00	53.380,00

# Ergebnis- und Finanzhaushalt Ehweiler

## Hauptplan 2026/2027

18 Ehweiler

Muster 6  
(zu § 2 Abs. 1 GemHVO)

Leistung: 611010 Steuern, allgemeine Zuweisungen, allgemeine Umlagen

Ifd. Nr.	Ergebnis- und Finanzhaushalt	Ergebnisse des Haushaltsvorvorjahres	Ansätze des Haushaltsvorjahres einschl. Nachträge	Ansätze des Haushaltsjahres	Planungsdaten des Haushaltsfolgejahres	Planungsdaten des zweiten Haushaltsfolgejahres	Planungsdaten des dritten Haushaltsfolgejahres
		2024	2025	2026	2027	2028	2029
E1	Steuern und ähnliche Abgaben	124.234,66	131.250,00	135.600,00	140.400,00	143.000,00	147.900,00
	401100   Grundsteuer A	3.365,20	1.900,00	3.700,00	3.700,00	3.700,00	3.700,00
	401200   Grundsteuer B	16.043,78	22.600,00	20.000,00	20.000,00	20.000,00	20.000,00
	401310   Gewerbesteuer - Gewerbesteuerzahlungen laufendes Jahr	460,00	0,00	0,00	0,00	0,00	0,00
	401321   Gewerbesteuer - Gewerbesteuernachzahlungen - Gewerbesteuer Vorjahr	601,15	0,00	0,00	0,00	0,00	0,00
	401331   Gewerbesteuer - Gewerbesteuererstattungen Vorjahr	- 10,95	0,00	0,00	0,00	0,00	0,00
	402100   Gemeindeanteil an der Einkommensteuer	89.597,90	94.100,00	99.000,00	103.000,00	105.000,00	110.000,00
	402200   Gemeindeanteil an der Umsatzsteuer	1.869,59	1.900,00	2.300,00	2.800,00	3.100,00	2.700,00
	403300   Hundesteuer	479,17	550,00	400,00	400,00	400,00	400,00
	405210   vom Land - Familienleistungsausgleich	11.828,82	10.200,00	10.200,00	10.500,00	10.800,00	11.100,00
E2	Zuwendungen, allgemeine Umlagen und sonstige	72.563,00	65.600,00	74.200,00	74.200,00	74.200,00	74.200,00
	411110   vom Land - Schlüsselzuweisung A	66.857,00	59.000,00	58.000,00	58.000,00	58.000,00	58.000,00
	411120   Schlüsselzuweisungen - vom Land - Schlüsselzuweisung B	3.823,00	4.600,00	10.000,00	10.000,00	10.000,00	10.000,00
	411130   vom Land - Schlüsselzuweisung B2	0,00	0,00	0,00	0,00	0,00	0,00
	411300   Zuweisungen für Stationierungsgemeinden und zentrale Orte	1.883,00	2.000,00	6.200,00	6.200,00	6.200,00	6.200,00
<b>E8</b>	<b>Summe der laufenden Erträge aus Verwaltungstätigkeit</b>	<b>196.797,66</b>	<b>196.850,00</b>	<b>209.800,00</b>	<b>214.600,00</b>	<b>217.200,00</b>	<b>222.100,00</b>
E12	Zuwendungen, Umlagen und sonstige Transferaufwendungen	155.712,71	157.100,00	168.200,00	168.200,00	168.200,00	168.200,00
	543100   Gewerbesteuerumlage	100,71	100,00	0,00	0,00	0,00	0,00
	544210   Kreisumlage	84.712,00	84.700,00	90.700,00	90.700,00	90.700,00	90.700,00
	544230   Verbandsgemeindeumlage	70.900,00	72.300,00	77.500,00	77.500,00	77.500,00	77.500,00
<b>E15</b>	<b>Summe der laufenden Aufwendungen aus Verwaltungstätigkeit</b>	<b>155.712,71</b>	<b>157.100,00</b>	<b>168.200,00</b>	<b>168.200,00</b>	<b>168.200,00</b>	<b>168.200,00</b>
<b>E16</b>	<b>Laufendes Ergebnis aus Verwaltungstätigkeit</b>	<b>41.084,95</b>	<b>39.750,00</b>	<b>41.600,00</b>	<b>46.400,00</b>	<b>49.000,00</b>	<b>53.900,00</b>
<b>E19</b>	<b>Saldo der Zins- und sonstigen Finanzerträge und -aufwendungen</b>	<b>0,00</b>	<b>0,00</b>	<b>0,00</b>	<b>0,00</b>	<b>0,00</b>	<b>0,00</b>
<b>E20</b>	<b>Ordentliches Ergebnis</b>	<b>41.084,95</b>	<b>39.750,00</b>	<b>41.600,00</b>	<b>46.400,00</b>	<b>49.000,00</b>	<b>53.900,00</b>
<b>E21</b>	<b>Außerordentliches Ergebnis</b>	<b>0,00</b>	<b>0,00</b>	<b>0,00</b>	<b>0,00</b>	<b>0,00</b>	<b>0,00</b>
<b>E22</b>	<b>Saldo aus internen Leistungsbeziehungen</b>	<b>0,00</b>	<b>0,00</b>	<b>0,00</b>	<b>0,00</b>	<b>0,00</b>	<b>0,00</b>

Betragsangaben in EUR

# Ergebnis- und Finanzhaushalt Ehweiler

## Hauptplan 2026/2027

18 Ehweiler

Muster 6  
(zu § 2 Abs. 1 GemHVO)

Leistung: 611010 Steuern, allgemeine Zuweisungen, allgemeine Umlagen

Ifd. Nr.	Ergebnis- und Finanzhaushalt	Ergebnisse des Haushaltsvorvorjahres	Ansätze des Haushaltsvorjahres einschl. Nachträge	Ansätze des Haushaltsjahres	Planungsdaten des Haushaltsfolgejahres	Planungsdaten des zweiten Haushaltsfolgejahres	Planungsdaten des dritten Haushaltsfolgejahres
		2024	2025	2026	2027	2028	2029
<b>E23</b>	<b>Jahresergebnis (Jahresüberschuss / Jahresfehlbetrag)</b>	<b>41.084,95</b>	<b>39.750,00</b>	<b>41.600,00</b>	<b>46.400,00</b>	<b>49.000,00</b>	<b>53.900,00</b>
<b>F23</b>	<b>Saldo der ordentlichen und außerordentlichen Ein- und Auszahlungen</b>	<b>38.831,48</b>	<b>39.750,00</b>	<b>41.600,00</b>	<b>46.400,00</b>	<b>49.000,00</b>	<b>53.900,00</b>
<b>F27</b>	<b>Summe der Einzahlungen aus Investitionstätigkeit</b>	<b>0,00</b>	<b>0,00</b>	<b>0,00</b>	<b>0,00</b>	<b>0,00</b>	<b>0,00</b>
<b>F32</b>	<b>Summe der Auszahlungen aus Investitionstätigkeit</b>	<b>0,00</b>	<b>0,00</b>	<b>0,00</b>	<b>0,00</b>	<b>0,00</b>	<b>0,00</b>
<b>F33</b>	<b>Saldo der Ein- und Auszahlungen aus Investitionstätigkeit</b>	<b>0,00</b>	<b>0,00</b>	<b>0,00</b>	<b>0,00</b>	<b>0,00</b>	<b>0,00</b>
<b>F34</b>	<b>Finanzmittelüberschuss /-fehlbetrag</b>	<b>38.831,48</b>	<b>39.750,00</b>	<b>41.600,00</b>	<b>46.400,00</b>	<b>49.000,00</b>	<b>53.900,00</b>
<b>F37</b>	<b>Saldo der Ein- und Auszahlungen aus Investitionskrediten</b>	<b>0,00</b>	<b>0,00</b>	<b>0,00</b>	<b>0,00</b>	<b>0,00</b>	<b>0,00</b>
F38	Veränderung der Forderungen gegenüber der Verbandsgemeinde im Rahmen der Einheitskasse	0,00	0,00	0,00	0,00	0,00	0,00
F39	Veränderung der Verbindlichkeiten gegenüber der Verbandsgemeinde im Rahmen der Einheitskasse	0,00	0,00	0,00	0,00	0,00	0,00
<b>F40</b>	<b>Saldo der Ein- und Auszahlungen aus Finanzierungstätigkeit</b>	<b>0,00</b>	<b>0,00</b>	<b>0,00</b>	<b>0,00</b>	<b>0,00</b>	<b>0,00</b>
<b>F41</b>	<b>Saldo der durchlaufenden Gelder</b>	<b>0,00</b>	<b>0,00</b>	<b>0,00</b>	<b>0,00</b>	<b>0,00</b>	<b>0,00</b>
<b>F42</b>	<b>Verwendung Finanzmittelüberschuss / Deckung Finanzmittelfehlbetrag</b>	<b>0,00</b>	<b>0,00</b>	<b>0,00</b>	<b>0,00</b>	<b>0,00</b>	<b>0,00</b>
<b>F43</b>	<b>Veränderung der liquiden Mittel (einschl. durchlaufende Gelder)</b>	<b>0,00</b>	<b>0,00</b>	<b>0,00</b>	<b>0,00</b>	<b>0,00</b>	<b>0,00</b>
F44	nachrichtlich: Ausgleich Finanzhaushalt (F23 - F36 - F45)	38.831,48	39.750,00	41.600,00	46.400,00	49.000,00	53.900,00

# Ergebnis- und Finanzhaushalt Ehweiler

## Hauptplan 2026/2027

18 Ehweiler

Muster 6  
(zu § 2 Abs. 1 GemHVO)

Leistung: 612010 Sonstige allgemeine Finanzwirtschaft

Ifd. Nr.	Ergebnis- und Finanzhaushalt	Ergebnisse des Haushaltsvorvorjahres	Ansätze des Haushaltsvorjahres einschl. Nachträge	Ansätze des Haushaltsjahres	Planungsdaten des Haushaltsfolgejahres	Planungsdaten des zweiten Haushaltsfolgejahres	Planungsdaten des dritten Haushaltsfolgejahres
		2024	2025	2026	2027	2028	2029
<b>E8</b>	<b>Summe der laufenden Erträge aus Verwaltungstätigkeit</b>	<b>0,00</b>	<b>0,00</b>	<b>0,00</b>	<b>0,00</b>	<b>0,00</b>	<b>0,00</b>
<b>E15</b>	<b>Summe der laufenden Aufwendungen aus Verwaltungstätigkeit</b>	<b>0,00</b>	<b>0,00</b>	<b>0,00</b>	<b>0,00</b>	<b>0,00</b>	<b>0,00</b>
<b>E16</b>	<b>Laufendes Ergebnis aus Verwaltungstätigkeit</b>	<b>0,00</b>	<b>0,00</b>	<b>0,00</b>	<b>0,00</b>	<b>0,00</b>	<b>0,00</b>
E17	Zinserträge und sonstige Finanzerträge	0,00	20,00	0,00	0,00	0,00	0,00
	479200   Sonstige Zinsen und ähnliche Erträge - Vollverzinsung aus Gewerbesteuer (§ 233a AO)	0,00	20,00	0,00	0,00	0,00	0,00
E18	Zinsaufwendungen und sonstige Finanzaufwendungen	0,00	20,00	0,00	0,00	0,00	0,00
	579100   aus der Vollverzinsung der Gewerbesteuer (§ 233a AO)	0,00	20,00	0,00	0,00	0,00	0,00
<b>E19</b>	<b>Saldo der Zins- und sonstigen Finanzerträge und -aufwendungen</b>	<b>0,00</b>	<b>0,00</b>	<b>0,00</b>	<b>0,00</b>	<b>0,00</b>	<b>0,00</b>
<b>E20</b>	<b>Ordentliches Ergebnis</b>	<b>0,00</b>	<b>0,00</b>	<b>0,00</b>	<b>0,00</b>	<b>0,00</b>	<b>0,00</b>
<b>E21</b>	<b>Außerordentliches Ergebnis</b>	<b>0,00</b>	<b>0,00</b>	<b>0,00</b>	<b>0,00</b>	<b>0,00</b>	<b>0,00</b>
<b>E22</b>	<b>Saldo aus internen Leistungsbeziehungen</b>	<b>0,00</b>	<b>0,00</b>	<b>0,00</b>	<b>0,00</b>	<b>0,00</b>	<b>0,00</b>
<b>E23</b>	<b>Jahresergebnis (Jahresüberschuss / Jahresfehlbetrag)</b>	<b>0,00</b>	<b>0,00</b>	<b>0,00</b>	<b>0,00</b>	<b>0,00</b>	<b>0,00</b>
<b>F23</b>	<b>Saldo der ordentlichen und außerordentlichen Ein- und Auszahlungen</b>	<b>0,00</b>	<b>0,00</b>	<b>0,00</b>	<b>0,00</b>	<b>0,00</b>	<b>0,00</b>
<b>F27</b>	<b>Summe der Einzahlungen aus Investitionstätigkeit</b>	<b>0,00</b>	<b>0,00</b>	<b>0,00</b>	<b>0,00</b>	<b>0,00</b>	<b>0,00</b>
<b>F32</b>	<b>Summe der Auszahlungen aus Investitionstätigkeit</b>	<b>0,00</b>	<b>0,00</b>	<b>0,00</b>	<b>0,00</b>	<b>0,00</b>	<b>0,00</b>
<b>F33</b>	<b>Saldo der Ein- und Auszahlungen aus Investitionstätigkeit</b>	<b>0,00</b>	<b>0,00</b>	<b>0,00</b>	<b>0,00</b>	<b>0,00</b>	<b>0,00</b>
<b>F34</b>	<b>Finanzmittelüberschuss /-fehlbetrag</b>	<b>0,00</b>	<b>0,00</b>	<b>0,00</b>	<b>0,00</b>	<b>0,00</b>	<b>0,00</b>
<b>F37</b>	<b>Saldo der Ein- und Auszahlungen aus Investitionskrediten</b>	<b>0,00</b>	<b>0,00</b>	<b>0,00</b>	<b>0,00</b>	<b>0,00</b>	<b>0,00</b>
F38	Veränderung der Forderungen gegenüber der Verbandsgemeinde im Rahmen der Einheitskasse	- 24.941,09	0,00	0,00	0,00	0,00	0,00
F39	Veränderung der Verbindlichkeiten gegenüber der Verbandsgemeinde im Rahmen der Einheitskasse	0,00	0,00	0,00	0,00	0,00	0,00
<b>F40</b>	<b>Saldo der Ein- und Auszahlungen aus Finanzierungstätigkeit</b>	<b>- 24.941,09</b>	<b>0,00</b>	<b>0,00</b>	<b>0,00</b>	<b>0,00</b>	<b>0,00</b>

Betragsangaben in EUR

# Ergebnis- und Finanzhaushalt Ehweiler

## Hauptplan 2026/2027

18 Ehweiler

Muster 6  
(zu § 2 Abs. 1 GemHVO)

Leistung: 612010 Sonstige allgemeine Finanzwirtschaft

Ifd. Nr.	Ergebnis- und Finanzhaushalt	Ergebnisse des Haushalts- vorvorjahres	Ansätze des Haushalts- vorjahres einschl. Nachträge	Ansätze des Haushalts- jahres	Planungsdaten des Haushalts- folgejahres	Planungsdaten des zweiten Haushalts- folgejahres	Planungsdaten des dritten Haushalts- folgejahres
		2024	2025	2026	2027	2028	2029
F41	Saldo der durchlaufenden Gelder	0,00	0,00	0,00	0,00	0,00	0,00
F42	<u>Verwendung Finanzmittelüberschuss / Deckung Finanzmittelfehlbetrag</u>	<u>- 24.941,09</u>	<u>0,00</u>	<u>0,00</u>	<u>0,00</u>	<u>0,00</u>	<u>0,00</u>
F43	Veränderung der liquiden Mittel (einschl. durchlaufende Gelder)	24.941,09	0,00	0,00	0,00	0,00	0,00
F44	nachrichtlich: Ausgleich Finanzhaushalt (F23 - F36 - F45)	0,00	0,00	0,00	0,00	0,00	0,00

# Ergebnis- und Finanzhaushalt Ehweiler

## Hauptplan 2026/2027

18 Ehweiler

Muster 6  
(zu § 2 Abs. 1 GemHVO)

Leistung: 612020 Kommunalkredite

Ifd. Nr.	Ergebnis- und Finanzhaushalt	Ergebnisse des Haushaltsvorvorjahres	Ansätze des Haushaltsvorjahres einschl. Nachträge	Ansätze des Haushaltsjahres	Planungsdaten des Haushaltsfolgejahres	Planungsdaten des zweiten Haushaltsfolgejahres	Planungsdaten des dritten Haushaltsfolgejahres
		2024	2025	2026	2027	2028	2029
<b>E8</b>	<b>Summe der laufenden Erträge aus Verwaltungstätigkeit</b>	<b>0,00</b>	<b>0,00</b>	<b>0,00</b>	<b>0,00</b>	<b>0,00</b>	<b>0,00</b>
<b>E15</b>	<b>Summe der laufenden Aufwendungen aus Verwaltungstätigkeit</b>	<b>0,00</b>	<b>0,00</b>	<b>0,00</b>	<b>0,00</b>	<b>0,00</b>	<b>0,00</b>
<b>E16</b>	<b>Laufendes Ergebnis aus Verwaltungstätigkeit</b>	<b>0,00</b>	<b>0,00</b>	<b>0,00</b>	<b>0,00</b>	<b>0,00</b>	<b>0,00</b>
E18	Zinsaufwendungen und sonstige Finanzaufwendungen	1.801,97	1.800,00	1.720,00	1.680,00	1.640,00	930,00
	575120   Zinsaufwendungen an inländische Kreditinstitute - an Sparkassen	1.801,97	1.800,00	1.720,00	1.680,00	1.640,00	930,00
<b>E19</b>	<b>Saldo der Zins- und sonstigen Finanzerträge und -aufwendungen</b>	<b>- 1.801,97</b>	<b>- 1.800,00</b>	<b>- 1.720,00</b>	<b>- 1.680,00</b>	<b>- 1.640,00</b>	<b>- 930,00</b>
<b>E20</b>	<b>Ordentliches Ergebnis</b>	<b>- 1.801,97</b>	<b>- 1.800,00</b>	<b>- 1.720,00</b>	<b>- 1.680,00</b>	<b>- 1.640,00</b>	<b>- 930,00</b>
<b>E21</b>	<b>Außerordentliches Ergebnis</b>	<b>0,00</b>	<b>0,00</b>	<b>0,00</b>	<b>0,00</b>	<b>0,00</b>	<b>0,00</b>
<b>E22</b>	<b>Saldo aus internen Leistungsbeziehungen</b>	<b>0,00</b>	<b>0,00</b>	<b>0,00</b>	<b>0,00</b>	<b>0,00</b>	<b>0,00</b>
<b>E23</b>	<b>Jahresergebnis (Jahresüberschuss / Jahresfehlbetrag)</b>	<b>- 1.801,97</b>	<b>- 1.800,00</b>	<b>- 1.720,00</b>	<b>- 1.680,00</b>	<b>- 1.640,00</b>	<b>- 930,00</b>
<b>F23</b>	<b>Saldo der ordentlichen und außerordentlichen Ein- und Auszahlungen</b>	<b>- 1.801,97</b>	<b>- 1.800,00</b>	<b>- 1.720,00</b>	<b>- 1.680,00</b>	<b>- 1.640,00</b>	<b>- 930,00</b>
<b>F27</b>	<b>Summe der Einzahlungen aus Investitionstätigkeit</b>	<b>0,00</b>	<b>0,00</b>	<b>0,00</b>	<b>0,00</b>	<b>0,00</b>	<b>0,00</b>
<b>F32</b>	<b>Summe der Auszahlungen aus Investitionstätigkeit</b>	<b>0,00</b>	<b>0,00</b>	<b>0,00</b>	<b>0,00</b>	<b>0,00</b>	<b>0,00</b>
<b>F33</b>	<b>Saldo der Ein- und Auszahlungen aus Investitionstätigkeit</b>	<b>0,00</b>	<b>0,00</b>	<b>0,00</b>	<b>0,00</b>	<b>0,00</b>	<b>0,00</b>
<b>F34</b>	<b>Finanzmittelüberschuss /-fehlbetrag</b>	<b>- 1.801,97</b>	<b>- 1.800,00</b>	<b>- 1.720,00</b>	<b>- 1.680,00</b>	<b>- 1.640,00</b>	<b>- 930,00</b>
F36	Tilgung von Investitionskrediten	934,03	1.000,00	1.000,00	1.100,00	1.100,00	0,00
	792531   Tilgung von Krediten für Investitionen vom inländischen Geldmarkt - Euro-Währung (fester Zins) - Laufzeit 5 Jahre und mehr	934,03	1.000,00	1.000,00	1.100,00	1.100,00	0,00
<b>F37</b>	<b>Saldo der Ein- und Auszahlungen aus Investitionskrediten</b>	<b>- 934,03</b>	<b>- 1.000,00</b>	<b>- 1.000,00</b>	<b>- 1.100,00</b>	<b>- 1.100,00</b>	<b>0,00</b>
F38	Veränderung der Forderungen gegenüber der Verbandsgemeinde im Rahmen der Einheitskasse	0,00	0,00	0,00	0,00	0,00	0,00
F39	Veränderung der Verbindlichkeiten gegenüber der Verbandsgemeinde im Rahmen der Einheitskasse	0,00	0,00	0,00	0,00	0,00	0,00

Betragsangaben in EUR

# Ergebnis- und Finanzhaushalt Ehweiler

## Hauptplan 2026/2027

18 Ehweiler

Muster 6  
(zu § 2 Abs. 1 GemHVO)

Leistung: 612020 Kommunalkredite

Ifd. Nr.	Ergebnis- und Finanzhaushalt	Ergebnisse des Haushalts- vorvorjahres	Ansätze des Haushalts- vorjahres einschl. Nachträge	Ansätze des Haushalts- jahres	Planungsdaten des Haushalts- folgejahres	Planungsdaten des zweiten Haushalts- folgejahres	Planungsdaten des dritten Haushalts- folgejahres
		2024	2025	2026	2027	2028	2029
<b>F40</b>	<b>Saldo der Ein- und Auszahlungen aus Finanzierungstätigkeit</b>	<b>- 934,03</b>	<b>- 1.000,00</b>	<b>- 1.000,00</b>	<b>- 1.100,00</b>	<b>- 1.100,00</b>	<b>0,00</b>
<b>F41</b>	<b>Saldo der durchlaufenden Gelder</b>	<b>0,00</b>	<b>0,00</b>	<b>0,00</b>	<b>0,00</b>	<b>0,00</b>	<b>0,00</b>
<b>F42</b>	<b>Verwendung Finanzmittelüberschuss / Deckung Finanzmittelfehlbetrag</b>	<b>- 934,03</b>	<b>- 1.000,00</b>	<b>- 1.000,00</b>	<b>- 1.100,00</b>	<b>- 1.100,00</b>	<b>0,00</b>
<b>F43</b>	<b>Veränderung der liquiden Mittel (einschl. durchlaufende Gelder)</b>	<b>0,00</b>	<b>0,00</b>	<b>0,00</b>	<b>0,00</b>	<b>0,00</b>	<b>0,00</b>
F44	nachrichtlich: Ausgleich Finanzhaushalt (F23 - F36 - F45)	- 2.736,00	- 2.800,00	- 2.720,00	- 2.780,00	- 2.740,00	- 930,00

# Ergebnis- und Finanzhaushalt Ehweiler

## Hauptplan 2026/2027

18 Ehweiler

Muster 6  
(zu § 2 Abs. 1 GemHVO)

Leistung: 612030 Liquiditätskredite

Ifd. Nr.	Ergebnis- und Finanzhaushalt	Ergebnisse des Haushaltsvorvorjahres	Ansätze des Haushaltsvorjahres einschl. Nachträge	Ansätze des Haushaltsjahres	Planungsdaten des Haushaltsfolgejahres	Planungsdaten des zweiten Haushaltsfolgejahres	Planungsdaten des dritten Haushaltsfolgejahres
		2024	2025	2026	2027	2028	2029
<b>E8</b>	<b>Summe der laufenden Erträge aus Verwaltungstätigkeit</b>	<b>0,00</b>	<b>0,00</b>	<b>0,00</b>	<b>0,00</b>	<b>0,00</b>	<b>0,00</b>
<b>E15</b>	<b>Summe der laufenden Aufwendungen aus Verwaltungstätigkeit</b>	<b>0,00</b>	<b>0,00</b>	<b>0,00</b>	<b>0,00</b>	<b>0,00</b>	<b>0,00</b>
<b>E16</b>	<b>Laufendes Ergebnis aus Verwaltungstätigkeit</b>	<b>0,00</b>	<b>0,00</b>	<b>0,00</b>	<b>0,00</b>	<b>0,00</b>	<b>0,00</b>
E17	Zinserträge und sonstige Finanzerträge	697,86	300,00	700,00	700,00	700,00	700,00
	471430   Zinserträge vom öffentlichen Bereich - von Gemeinden und Gemeindeverbänden	697,86	300,00	700,00	700,00	700,00	700,00
E18	Zinsaufwendungen und sonstige Finanzaufwendungen	0,00	300,00	300,00	300,00	300,00	300,00
	574300   Zinsaufwendungen an den öffentlichen Bereich - an Gemeinden und Gemeindeverbände	0,00	300,00	300,00	300,00	300,00	300,00
<b>E19</b>	<b>Saldo der Zins- und sonstigen Finanzerträge und -aufwendungen</b>	<b>697,86</b>	<b>0,00</b>	<b>400,00</b>	<b>400,00</b>	<b>400,00</b>	<b>400,00</b>
<b>E20</b>	<b>Ordentliches Ergebnis</b>	<b>697,86</b>	<b>0,00</b>	<b>400,00</b>	<b>400,00</b>	<b>400,00</b>	<b>400,00</b>
<b>E21</b>	<b>Außerordentliches Ergebnis</b>	<b>0,00</b>	<b>0,00</b>	<b>0,00</b>	<b>0,00</b>	<b>0,00</b>	<b>0,00</b>
<b>E22</b>	<b>Saldo aus internen Leistungsbeziehungen</b>	<b>0,00</b>	<b>0,00</b>	<b>0,00</b>	<b>0,00</b>	<b>0,00</b>	<b>0,00</b>
<b><u>E23</u></b>	<b><u>Jahresergebnis (Jahresüberschuss / Jahresfehlbetrag)</u></b>	<b><u>697,86</u></b>	<b><u>0,00</u></b>	<b><u>400,00</u></b>	<b><u>400,00</u></b>	<b><u>400,00</u></b>	<b><u>400,00</u></b>
<b>F23</b>	<b>Saldo der ordentlichen und außerordentlichen Ein- und Auszahlungen</b>	<b>583,21</b>	<b>0,00</b>	<b>400,00</b>	<b>400,00</b>	<b>400,00</b>	<b>400,00</b>
<b>F27</b>	<b>Summe der Einzahlungen aus Investitionstätigkeit</b>	<b>0,00</b>	<b>0,00</b>	<b>0,00</b>	<b>0,00</b>	<b>0,00</b>	<b>0,00</b>
<b>F32</b>	<b>Summe der Auszahlungen aus Investitionstätigkeit</b>	<b>0,00</b>	<b>0,00</b>	<b>0,00</b>	<b>0,00</b>	<b>0,00</b>	<b>0,00</b>
<b>F33</b>	<b>Saldo der Ein- und Auszahlungen aus Investitionstätigkeit</b>	<b>0,00</b>	<b>0,00</b>	<b>0,00</b>	<b>0,00</b>	<b>0,00</b>	<b>0,00</b>
<b><u>F34</u></b>	<b><u>Finanzmittelüberschuss /-fehlbetrag</u></b>	<b><u>583,21</u></b>	<b><u>0,00</u></b>	<b><u>400,00</u></b>	<b><u>400,00</u></b>	<b><u>400,00</u></b>	<b><u>400,00</u></b>
<b>F37</b>	<b>Saldo der Ein- und Auszahlungen aus Investitionskrediten</b>	<b>0,00</b>	<b>0,00</b>	<b>0,00</b>	<b>0,00</b>	<b>0,00</b>	<b>0,00</b>
F38	Veränderung der Forderungen gegenüber der Verbandsgemeinde im Rahmen der Einheitskasse	0,00	0,00	0,00	0,00	0,00	0,00
F39	Veränderung der Verbindlichkeiten gegenüber der Verbandsgemeinde im Rahmen der Einheitskasse	0,00	0,00	0,00	0,00	0,00	0,00
<b>F40</b>	<b><u>Saldo der Ein- und Auszahlungen aus Finanzierungstätigkeit</u></b>	<b><u>0,00</u></b>	<b><u>0,00</u></b>	<b><u>0,00</u></b>	<b><u>0,00</u></b>	<b><u>0,00</u></b>	<b><u>0,00</u></b>

Betragsangaben in EUR

# Ergebnis- und Finanzhaushalt Ehweiler

## Hauptplan 2026/2027

18 Ehweiler

Muster 6  
(zu § 2 Abs. 1 GemHVO)

Leistung: 612030 Liquiditätskredite

Ifd. Nr.	Ergebnis- und Finanzhaushalt	Ergebnisse des Haushalts- vorvorjahres	Ansätze des Haushalts- vorjahres einschl. Nachträge	Ansätze des Haushalts- jahres	Planungsdaten des Haushalts- folgejahres	Planungsdaten des zweiten Haushalts- folgejahres	Planungsdaten des dritten Haushalts- folgejahres
		2024	2025	2026	2027	2028	2029
F41	Saldo der durchlaufenden Gelder	0,00	0,00	0,00	0,00	0,00	0,00
F42	<u>Verwendung Finanzmittelüberschuss / Deckung Finanzmittelfehlbetrag</u>	<u>0,00</u>	<u>0,00</u>	<u>0,00</u>	<u>0,00</u>	<u>0,00</u>	<u>0,00</u>
F43	Veränderung der liquiden Mittel (einschl. durchlaufende Gelder)	0,00	0,00	0,00	0,00	0,00	0,00
F44	nachrichtlich: Ausgleich Finanzhaushalt (F23 - F36 - F45)	583,21	0,00	400,00	400,00	400,00	400,00

# Ergebnis- und Finanzhaushalt Ehweiler

## Hauptplan 2026/2027

18 Ehweiler

Muster 6  
(zu § 2 Abs. 1 GemHVO)

Leistung: 612250 Zinsen (§ 233a AO)

Ifd. Nr.	Ergebnis- und Finanzhaushalt	Ergebnisse des Haushaltsvorvorjahres	Ansätze des Haushaltsvorjahres einschl. Nachträge	Ansätze des Haushaltsjahres	Planungsdaten des Haushaltsfolgejahres	Planungsdaten des zweiten Haushaltsfolgejahres	Planungsdaten des dritten Haushaltsfolgejahres
		2024	2025	2026	2027	2028	2029
<b>E8</b>	<b>Summe der laufenden Erträge aus Verwaltungstätigkeit</b>	<b>0,00</b>	<b>0,00</b>	<b>0,00</b>	<b>0,00</b>	<b>0,00</b>	<b>0,00</b>
<b>E15</b>	<b>Summe der laufenden Aufwendungen aus Verwaltungstätigkeit</b>	<b>0,00</b>	<b>0,00</b>	<b>0,00</b>	<b>0,00</b>	<b>0,00</b>	<b>0,00</b>
<b>E16</b>	<b>Laufendes Ergebnis aus Verwaltungstätigkeit</b>	<b>0,00</b>	<b>0,00</b>	<b>0,00</b>	<b>0,00</b>	<b>0,00</b>	<b>0,00</b>
E17	Zinserträge und sonstige Finanzerträge	0,00	100,00	100,00	100,00	100,00	100,00
	479200   Sonstige Zinsen und ähnliche Erträge - Vollverzinsung aus Gewerbesteuer (§ 233a AO)	0,00	100,00	100,00	100,00	100,00	100,00
E18	Zinsaufwendungen und sonstige Finanzaufwendungen	0,00	100,00	100,00	100,00	100,00	100,00
	579100   aus der Vollverzinsung der Gewerbesteuer (§ 233a AO)	0,00	100,00	100,00	100,00	100,00	100,00
<b>E19</b>	<b>Saldo der Zins- und sonstigen Finanzerträge und -aufwendungen</b>	<b>0,00</b>	<b>0,00</b>	<b>0,00</b>	<b>0,00</b>	<b>0,00</b>	<b>0,00</b>
<b>E20</b>	<b>Ordentliches Ergebnis</b>	<b>0,00</b>	<b>0,00</b>	<b>0,00</b>	<b>0,00</b>	<b>0,00</b>	<b>0,00</b>
<b>E21</b>	<b>Außerordentliches Ergebnis</b>	<b>0,00</b>	<b>0,00</b>	<b>0,00</b>	<b>0,00</b>	<b>0,00</b>	<b>0,00</b>
<b>E22</b>	<b>Saldo aus internen Leistungsbeziehungen</b>	<b>0,00</b>	<b>0,00</b>	<b>0,00</b>	<b>0,00</b>	<b>0,00</b>	<b>0,00</b>
<b>E23</b>	<b>Jahresergebnis (Jahresüberschuss / Jahresfehlbetrag)</b>	<b>0,00</b>	<b>0,00</b>	<b>0,00</b>	<b>0,00</b>	<b>0,00</b>	<b>0,00</b>
<b>F23</b>	<b>Saldo der ordentlichen und außerordentlichen Ein- und Auszahlungen</b>	<b>0,00</b>	<b>0,00</b>	<b>0,00</b>	<b>0,00</b>	<b>0,00</b>	<b>0,00</b>
<b>F27</b>	<b>Summe der Einzahlungen aus Investitionstätigkeit</b>	<b>0,00</b>	<b>0,00</b>	<b>0,00</b>	<b>0,00</b>	<b>0,00</b>	<b>0,00</b>
<b>F32</b>	<b>Summe der Auszahlungen aus Investitionstätigkeit</b>	<b>0,00</b>	<b>0,00</b>	<b>0,00</b>	<b>0,00</b>	<b>0,00</b>	<b>0,00</b>
<b>F33</b>	<b>Saldo der Ein- und Auszahlungen aus Investitionstätigkeit</b>	<b>0,00</b>	<b>0,00</b>	<b>0,00</b>	<b>0,00</b>	<b>0,00</b>	<b>0,00</b>
<b>F34</b>	<b>Finanzmittelüberschuss /-fehlbetrag</b>	<b>0,00</b>	<b>0,00</b>	<b>0,00</b>	<b>0,00</b>	<b>0,00</b>	<b>0,00</b>
<b>F37</b>	<b>Saldo der Ein- und Auszahlungen aus Investitionskrediten</b>	<b>0,00</b>	<b>0,00</b>	<b>0,00</b>	<b>0,00</b>	<b>0,00</b>	<b>0,00</b>
F38	Veränderung der Forderungen gegenüber der Verbandsgemeinde im Rahmen der Einheitskasse	0,00	0,00	0,00	0,00	0,00	0,00
F39	Veränderung der Verbindlichkeiten gegenüber der Verbandsgemeinde im Rahmen der Einheitskasse	0,00	0,00	0,00	0,00	0,00	0,00
<b>F40</b>	<b>Saldo der Ein- und Auszahlungen aus Finanzierungstätigkeit</b>	<b>0,00</b>	<b>0,00</b>	<b>0,00</b>	<b>0,00</b>	<b>0,00</b>	<b>0,00</b>

Betragsangaben in EUR

# Ergebnis- und Finanzhaushalt Ehweiler

## Hauptplan 2026/2027

18 Ehweiler

Muster 6  
(zu § 2 Abs. 1 GemHVO)

Leistung: 612250 Zinsen (§ 233a AO)

Ifd. Nr.	Ergebnis- und Finanzhaushalt	Ergebnisse des Haushalts- vorvorjahres	Ansätze des Haushalts- vorjahres einschl. Nachträge	Ansätze des Haushalts- jahres	Planungsdaten des Haushalts- folgejahres	Planungsdaten des zweiten Haushalts- folgejahres	Planungsdaten des dritten Haushalts- folgejahres
		2024	2025	2026	2027	2028	2029
F41	Saldo der durchlaufenden Gelder	0,00	0,00	0,00	0,00	0,00	0,00
F42	<u>Verwendung Finanzmittelüberschuss / Deckung Finanzmittelfehlbetrag</u>	<u>0,00</u>	<u>0,00</u>	<u>0,00</u>	<u>0,00</u>	<u>0,00</u>	<u>0,00</u>
F43	Veränderung der liquiden Mittel (einschl. durchlaufende Gelder)	0,00	0,00	0,00	0,00	0,00	0,00
F44	nachrichtlich: Ausgleich Finanzhaushalt (F23 - F36 - F45)	0,00	0,00	0,00	0,00	0,00	0,00

# Ergebnis- und Finanzhaushalt Ehweiler

## Hauptplan 2026/2027

18 Ehweiler

Muster 6  
(zu § 2 Abs. 1 GemHVO)

Leistung: 626010 Beteiligungen, Anteile, Wertpapiere des Anlagevermögens

Ifd. Nr.	Ergebnis- und Finanzhaushalt	Ergebnisse des Haushaltsvorvorjahres	Ansätze des Haushaltsvorjahres einschl. Nachträge	Ansätze des Haushaltsjahres	Planungsdaten des Haushaltsfolgejahres	Planungsdaten des zweiten Haushaltsfolgejahres	Planungsdaten des dritten Haushaltsfolgejahres
		2024	2025	2026	2027	2028	2029
<b>E8</b>	<b>Summe der laufenden Erträge aus Verwaltungstätigkeit</b>	<b>0,00</b>	<b>0,00</b>	<b>0,00</b>	<b>0,00</b>	<b>0,00</b>	<b>0,00</b>
<b>E15</b>	<b>Summe der laufenden Aufwendungen aus Verwaltungstätigkeit</b>	<b>0,00</b>	<b>0,00</b>	<b>0,00</b>	<b>0,00</b>	<b>0,00</b>	<b>0,00</b>
<b>E16</b>	<b>Laufendes Ergebnis aus Verwaltungstätigkeit</b>	<b>0,00</b>	<b>0,00</b>	<b>0,00</b>	<b>0,00</b>	<b>0,00</b>	<b>0,00</b>
E17	Zinserträge und sonstige Finanzerträge	8,42	10,00	10,00	10,00	10,00	10,00
	479900   Sonstige Zinsen und ähnliche Erträge - Sonstige	8,42	10,00	10,00	10,00	10,00	10,00
<b>E19</b>	<b>Saldo der Zins- und sonstigen Finanzerträge und -aufwendungen</b>	<b>8,42</b>	<b>10,00</b>	<b>10,00</b>	<b>10,00</b>	<b>10,00</b>	<b>10,00</b>
<b>E20</b>	<b>Ordentliches Ergebnis</b>	<b>8,42</b>	<b>10,00</b>	<b>10,00</b>	<b>10,00</b>	<b>10,00</b>	<b>10,00</b>
<b>E21</b>	<b>Außerordentliches Ergebnis</b>	<b>0,00</b>	<b>0,00</b>	<b>0,00</b>	<b>0,00</b>	<b>0,00</b>	<b>0,00</b>
<b>E22</b>	<b>Saldo aus internen Leistungsbeziehungen</b>	<b>0,00</b>	<b>0,00</b>	<b>0,00</b>	<b>0,00</b>	<b>0,00</b>	<b>0,00</b>
<b>E23</b>	<b>Jahresergebnis (Jahresüberschuss / Jahresfehlbetrag)</b>	<b>8,42</b>	<b>10,00</b>	<b>10,00</b>	<b>10,00</b>	<b>10,00</b>	<b>10,00</b>
<b>F23</b>	<b>Saldo der ordentlichen und außerordentlichen Ein- und Auszahlungen</b>	<b>8,42</b>	<b>10,00</b>	<b>10,00</b>	<b>10,00</b>	<b>10,00</b>	<b>10,00</b>
<b>F27</b>	<b>Summe der Einzahlungen aus Investitionstätigkeit</b>	<b>0,00</b>	<b>0,00</b>	<b>0,00</b>	<b>0,00</b>	<b>0,00</b>	<b>0,00</b>
<b>F32</b>	<b>Summe der Auszahlungen aus Investitionstätigkeit</b>	<b>0,00</b>	<b>0,00</b>	<b>0,00</b>	<b>0,00</b>	<b>0,00</b>	<b>0,00</b>
<b>F33</b>	<b>Saldo der Ein- und Auszahlungen aus Investitionstätigkeit</b>	<b>0,00</b>	<b>0,00</b>	<b>0,00</b>	<b>0,00</b>	<b>0,00</b>	<b>0,00</b>
<b>F34</b>	<b>Finanzmittelüberschuss /-fehlbetrag</b>	<b>8,42</b>	<b>10,00</b>	<b>10,00</b>	<b>10,00</b>	<b>10,00</b>	<b>10,00</b>
<b>F37</b>	<b>Saldo der Ein- und Auszahlungen aus Investitionskrediten</b>	<b>0,00</b>	<b>0,00</b>	<b>0,00</b>	<b>0,00</b>	<b>0,00</b>	<b>0,00</b>
F38	Veränderung der Forderungen gegenüber der Verbandsgemeinde im Rahmen der Einheitskasse	0,00	0,00	0,00	0,00	0,00	0,00
F39	Veränderung der Verbindlichkeiten gegenüber der Verbandsgemeinde im Rahmen der Einheitskasse	0,00	0,00	0,00	0,00	0,00	0,00
<b>F40</b>	<b>Saldo der Ein- und Auszahlungen aus Finanzierungstätigkeit</b>	<b>0,00</b>	<b>0,00</b>	<b>0,00</b>	<b>0,00</b>	<b>0,00</b>	<b>0,00</b>
<b>F41</b>	<b>Saldo der durchlaufenden Gelder</b>	<b>0,00</b>	<b>0,00</b>	<b>0,00</b>	<b>0,00</b>	<b>0,00</b>	<b>0,00</b>
<b>F42</b>	<b>Verwendung Finanzmittelüberschuss / Deckung Finanzmittelfehlbetrag</b>	<b>0,00</b>	<b>0,00</b>	<b>0,00</b>	<b>0,00</b>	<b>0,00</b>	<b>0,00</b>

Betragsangaben in EUR

# Ergebnis- und Finanzhaushalt Ehweiler

## Hauptplan 2026/2027

18 Ehweiler

Muster 6  
(zu § 2 Abs. 1 GemHVO)

Leistung: 626010 Beteiligungen, Anteile, Wertpapiere des Anlagevermögens

Ifd. Nr.	Ergebnis- und Finanzhaushalt	Ergebnisse des Haushalts- vorvorjahres	Ansätze des Haushalts- vorjahres einschl. Nachträge	Ansätze des Haushalts- jahres	Planungsdaten des Haushalts- folgejahres	Planungsdaten des zweiten Haushalts- folgejahres	Planungsdaten des dritten Haushalts- folgejahres
		2024	2025	2026	2027	2028	2029
F43	Veränderung der liquiden Mittel (einschl. durchlaufende Gelder)	0,00	0,00	0,00	0,00	0,00	0,00
F44	nachrichtlich: Ausgleich Finanzhaushalt (F23 - F36 - F45)	8,42	10,00	10,00	10,00	10,00	10,00

# Investitionsübersicht

# Investitionsübersicht

## Hauptplan 2026/2027

18 Ehweiler

Muster 11  
(zu § 4 Abs. 12 und 13 GemHVO)

	bis einschl. des Haushaltsvorjahres bereitgestellte Mittel	Ansatz des Haushaltsjahres	Planungsdaten des Haushaltsfolgejahres	Planungsdaten des zweiten Haushaltsfolgejahres	Planungsdaten des dritten Haushaltsfolgejahres	Planungsdaten der weiteren Haushaltsfolgejahre bis zum Abschluss der Maßnahme	Gesamtein-/auszahlungen (über den Gesamtzeitraum der Maßnahme)
		2026	2027	2028	2029		
<b>Teilhaushalt: Teilhaushalt 1 -sonstige-</b>							
<b>Produkt: 3652 Kindertagesstätten, Kindergärten, Spiel- und Lernstuben</b>							
<b>Maßnahme: 13 Investitionskostenbeteiligung Kita Konken</b>							
Summe der Einzahlungen aus Investitionstätigkeit							
Summe der Auszahlungen aus Investitionstätigkeit	147.122,62						147.122,62
<b>Saldo der Ein- und Auszahlungen aus Investitionstätigkeit</b>	<b>- 147.122,62</b>						<b>- 147.122,62</b>

<b>Produkt: 5411 Gemeindestraßen</b>							
<b>Maßnahme: 38 Straßenbeleuchtung Kuseler Str. 16</b>							
Summe der Einzahlungen aus Investitionstätigkeit	2.500,00						2.500,00
Summe der Auszahlungen aus Investitionstätigkeit	2.500,00						2.500,00
<b>Saldo der Ein- und Auszahlungen aus Investitionstätigkeit</b>							

**Erläuterungen** 541120-096100-38-580: Kosten werden zurückgefordert. Privater Verursacher.

<b>Produkt: 5411 Gemeindestraßen</b>							
<b>Maßnahme: 40 LED - Umstellung</b>							
Summe der Einzahlungen aus Investitionstätigkeit	960,00						960,00
Summe der Auszahlungen aus Investitionstätigkeit	960,00						960,00
<b>Saldo der Ein- und Auszahlungen aus Investitionstätigkeit</b>							

**Erläuterungen** 541120-232420-40-142: Förderung Land - RZN

<b>Produkt: 5731 Kommunale allgemeine Einrichtungen und Unternehmen</b>							
<b>Maßnahme: 33 Sanierung der Grillhütte</b>							
Summe der Einzahlungen aus Investitionstätigkeit	4.600,00						4.600,00
Summe der Auszahlungen aus Investitionstätigkeit	37.808,68						37.808,68
<b>Saldo der Ein- und Auszahlungen aus Investitionstätigkeit</b>	<b>- 33.208,68</b>						<b>- 33.208,68</b>

# Investitionsübersicht

## Hauptplan 2026/2027

18 Ehweiler

Muster 11  
(zu § 4 Abs. 12 und 13 GemHVO)

	bis einschl. des Haushaltsvorjahres bereitgestellte Mittel	Ansatz des Haushaltsjahres	Planungsdaten des Haushaltsfolgejahres	Planungsdaten des zweiten Haushaltsfolgejahres	Planungsdaten des dritten Haushaltsfolgejahres	Planungsdaten der weiteren Haushaltsfolgejahre bis zum Abschluss der Maßnahme	Gesamtein-/auszahlungen (über den Gesamtzeitraum der Maßnahme)
		2026	2027	2028	2029		
<b>Produkt: 5731 Kommunale allgemeine Einrichtungen und Unternehmen</b>							
<b>Maßnahme: 39 Erneuerung Fenster</b>							
Summe der Einzahlungen aus Investitionstätigkeit	20.183,00						20.183,00
Summe der Auszahlungen aus Investitionstätigkeit	20.183,00						20.183,00
<b>Saldo der Ein- und Auszahlungen aus Investitionstätigkeit</b>							

Erläuterungen 573120-232420-39-142: Förderung Land - RZN

<b>Summe Einzahlungen 1 Teilhaushalt 1 -sonstige-:</b>	<b>28.243,00</b>						<b>28.243,00</b>
<b>Summe Auszahlungen 1 Teilhaushalt 1 -sonstige-:</b>	<b>208.574,30</b>						<b>208.574,30</b>
<b>Saldo Gesamt 1 Teilhaushalt 1 -sonstige-:</b>	<b>- 180.331,30</b>						<b>- 180.331,30</b>

<b>Summe Einzahlungen Gesamt:</b>	<b>28.243,00</b>						<b>28.243,00</b>
<b>Summe Auszahlungen Gesamt:</b>	<b>208.574,30</b>						<b>208.574,30</b>
<b>Saldo Gesamt:</b>	<b>- 180.331,30</b>						<b>- 180.331,30</b>

# Stellenplan

# Stellenplan

Leistung	Organisationseinheit Laufbahn, Fachrichtung Amtsbezeichnung	Entgeltgruppe	Zahl der Stellen				tatsächliche Besetzung am 30.06.2023 (Bei Abweichung vom Soll: Angabe der Besoldungs/Vergütungsgruppe)	Stellenvermerke (kw, ku) und Erläuterungen (z.B. zu Planstellen, die nicht der allgemeinen Obergrenzenregelung unterliegen oder zu wesentlichen Abweichungen gegenüber dem Stellenplan des Vorjahres)
			für die kommenden Haushaltsjahre		für das laufende Haushaltsjahr	2029		
			2027	2028				
1	2	3	4	5	6	7	8	

	<b>Gemeindearbeiter/in</b>	<b>Pauschale</b>	<b>0,00</b>	<b>0,00</b>	<b>0,00</b>	<b>0,00</b>	
--	----------------------------	------------------	-------------	-------------	-------------	-------------	--

# Freie Finanzspitze

Übersicht über die Beurteilung  
der dauernden Leistungsfähigkeit

## Übersicht zur Beurteilung der dauernden Leistungsfähigkeit 2026 | 2027 (Berechnung der sog. "freien Finanzspitze"; Ausgleich Finanzhaushalt) Hauptplan 2026/2027

18 Ehweiler

Muster 14  
(zu § 103 Abs. 2 Satz 3 GemO)

Ifd. Nr.	Einzahlungs- und Auszahlungsarten	Ergebnisse des Haushaltsvorjahres	Ansätze des Haushaltsvorjahres einschl. Nachträge	Ansätze des Haushaltsjahres	Planungsdaten des Haushaltsfolgejahres	Planungsdaten des zweiten Haushaltsfolgejahres	Planungsdaten des dritten Haushaltsfolgejahres
		2024	2025	2026	2027	2028	2029
1	Saldo der ordentlichen und außerordentlichen Ein- und Auszahlungen (§ 2 Abs. 1 Satz 1 Posten F 23 GemHVO)	28.339,00	- 10.635,00	32.900,00	35.470,00	36.460,00	45.870,00
2	abzüglich Auszahlungen zur planmäßigen Tilgung von bereits genehmigten Investitionskrediten (§ 2 Abs. 1 Satz 1 Posten F 36 GemHVO)	934,00	1.000,00	1.013,00	1.054,00	1.098,00	566,00
3	Mindest-Rückführungsbetrag gemäß Tilgungsplan						
<b>4</b>	<b>Zwischensumme</b>	<b>27.405,00</b>	<b>- 11.635,00</b>	<b>31.887,00</b>	<b>34.416,00</b>	<b>35.362,00</b>	<b>45.304,00</b>
5	abzüglich Auszahlungen zur planmäßigen Tilgung von geplanten, aber noch nicht genehmigten Investitionskrediten (§ 2 Abs. 1 Satz 1 Posten F 36 GemHVO)			- 13,00	46,00	2,00	- 566,00
<b>6</b>	<b>freie Finanzspitze</b>	<b>27.405,00</b>	<b>- 11.635,00</b>	<b>31.900,00</b>	<b>34.370,00</b>	<b>35.360,00</b>	<b>45.870,00</b>

### Endfällige Kredite

Jahr 2026:  
Jahr 2027:  
Jahr 2028:  
Jahr 2029:

### Stand der Kredite zur Liquiditätssicherung

Jahr 2026:  
Jahr 2027:  
Jahr 2028:  
Jahr 2029:

# Schuldenübersicht

## Schuldenübersicht

18 Ehweiler

2026

Nr (Tilgungskonto)	Darlehensgeber	Darlehensdatum Zinslauf bis	Schuldenstand			Schuldendienst				Voraussichtliche Endstand EUR	
			ursprünglich EUR	bei Aufnahme EUR	Anfangsstand EUR	Zinsen		Tilgung			Annuität EUR
						Ø %	EUR	Ø %	EUR		
<b>Bestandsdarlehen</b>											
6211-094021 (Konto-Nr 315231)	Kreissparkasse Kusel (Bürger-Nr 70983) Darl-Nr. 6211-094021	31.07.2023 31.07.2029	45.000,00	45.000,00	42.490,43	4,0559	1.723,38	2,3832	1.012,62	2.736,00	41.477,81
<b>Zinsen:</b> 1. Laufzeit ab 31.07.2023: 4.0800 %											
Summe in EUR		(Stand 01.01.)	45.000,00	45.000,00	42.490,43		1.723,38		1.012,62	2.736,00	41.477,81
<b>Gesamtsumme in EUR</b>			<b>45.000,00</b>	<b>45.000,00</b>	<b>42.490,43</b>		<b>1.723,38</b>		<b>1.012,62</b>	<b>2.736,00</b>	<b>41.477,81</b>
Summe in EUR		(Bestand 01.01.)	45.000,00	45.000,00	42.490,43		1.723,38		1.012,62	2.736,00	41.477,81
Summe in EUR		(Neuaufnahmen)	0,00	0,00	0,00		0,00		0,00	0,00	0,00
Summe in EUR		(davon Umschuldung)	0,00	0,00	0,00		0,00		0,00	0,00	0,00

**Filtereinstellungen:**

Mandantnr: 18 Ehweiler  
 Darlehensgeber/-nehmer: Alle  
 Zinslauf bis: Darlehensende

Jahr: 2026  
 Darlehensnr: Alle  
 Förderdarlehen:

Programm: DVGui.dll  
 Berichtsende: **Schuldenübersicht**

# Liquiditätsplanung

<b>Ermittlung Höchstbetrag Verbindlichkeiten gegenüber der Verbandsgemeinde im Rahmen der Einheitskasse</b>		
<b>lfd. Nr.</b>	<b>Bezeichnung</b>	<b>Angabe</b>
1	Haushaltsjahr	2026
2	maßgeblicher Betrachtungszeitraum <sup>3</sup>	2020-2024
3	Arbeitstag mit dem höchsten Bestand an Liquiditätskrediten (Wochentag + Datum)	
4	Höchster Bestand an Liquiditätskrediten in Euro nach Nr. 3 <sup>4,5,6</sup>	
5	Summe der ordentlichen und außerordentlichen Auszahlungen im Finanzhaushalt des Planjahres (F 15 + F 18 zuzüglich außerordentlicher Auszahlungen)	228.210,00 €
6	Sicherheitszuschlag auf lfd. Nr. 5 in Höhe von 5 v. H. <sup>5,6</sup>	11.411,00 €
7	weiterer Sicherheitszuschlag auf lfd. Nr. 5 in Höhe von 5 v. H. im Falle eines Doppelhaushaltes <sup>5,6</sup>	11.411,00 €
8	Abweichung in Euro <sup>5,7</sup>	
9	rechnerisch ermittelter Höchstbetrag (ggf. auch für 1. Jahr im Doppelhaushalt) <sup>5,6,8,9</sup>	11.411,00 €
10	rechnerisch ermittelter Höchstbetrag für 2. Jahr im Doppelhaushalt <sup>5,6,8,10</sup>	22.821,00 €

<sup>1</sup> Die Übersicht ist als Anlage zum Haushaltsplan entbehrlich, sofern der Vorbericht eine entsprechende Darstellung enthält.

<sup>2</sup> Bei Ortsgemeinden lautet die Bezeichnung "Ermittlung Höchstbetrag Verbindlichkeiten gegenüber der Verbandsgemeinde im Rahmen der Einheitskasse".

<sup>3</sup> Ermittlung maßgeblicher Betrachtungszeitraum (fünf Jahre):  
Beginn des Fünf-Jahreszeitraumes ist das Haushaltsvorvorjahr.  
Beispiel: Haushaltsjahr 2026: maßgeblich sind die Haushaltsjahre 2020 - 2024

<sup>4</sup> Bei Verbandsgemeinden: Verbindlichkeiten gegenüber der Einheitskasse als "Cash-Pool-Einheit"  
Bei Ortsgemeinden: Verbindlichkeiten gegenüber Einheitskasse als "Cash-Pool-Einheit".

<sup>5</sup> Angabe kann auch in 1.000 € erfolgen.

<sup>6</sup> Betrag ist immer als positiver Euro-Betrag anzugeben.

<sup>7</sup> Bei der Angabe ist auf das Vorzeichen zu achten, da sowohl eine Anhebung (+) als auch eine Absenkung (-) möglich ist.  
Das Vorzeichen ist deshalb mit anzugeben.  
Die Abweichung muss begründet werden.  
Die Begründung kann - je nach Umfang - als Fußnote oder auf einem separaten Beiblatt erfolgen.

<sup>8</sup> Bei Bedarf ist eine Abrundung durch die Gemeinde bzw. durch den Gemeindeverband zulässig.

<sup>9</sup> Rechenformel: lfd. Nr. 4 zuzüglich der lfd. Nummern 6 und 8.

<sup>10</sup> Rechenformel: lfd. Nr. 4 zuzüglich der lfd. Nummern 6, 7 und 8.