
Ortsgemeinde Welchweiler



**Ortsgemeinde
Welchweiler**

**Verbandsgemeinde
Kusel-Altenglan**

Haushaltssatzung

und

Haushaltsplan

mit Anlagen

für das Haushaltsjahr

2026

ENTWURF

Haushaltssatzung

Haushaltssatzung der Ortsgemeinde Welchweiler

für das Haushaltsjahr 2026 vom __ . __ . __

Der Ortsgemeinderat der Ortsgemeinde Welchweiler hat auf Grund des § 95 der Gemeindeordnung Rheinland-Pfalz in der derzeit geltenden Fassung am __. __.2026 folgende Haushaltssatzung beschlossen:

§ 1 Ergebnis- und Finanzhaushalt

Festgesetzt werden

1. Im Ergebnishaushalt	2026	
der Gesamtbetrag der Erträge auf	310.300,00	EUR
der Gesamtbetrag der Aufwendungen auf	304.130,00	EUR
Jahresüberschuss	6.170,00	EUR
2. Im Finanzhaushalt		
Saldo der ordentlichen und außerordentlichen Ein- und Auszahlungen	11.470,00	EUR
die Einzahlungen aus Investitionstätigkeit	65.500,00	EUR
die Auszahlungen aus Investitionstätigkeit	192.310,00	EUR
Saldo der Ein.- und Auszahlungen aus Investitionstätigkeit	-126.810,00	EUR
Saldo der Ein.- und Auszahlungen aus Finanzierungstätigkeit	115.340,00	EUR

§ 2 Gesamtbetrag der vorgesehenen Kredite

Kredite zur Finanzierung von Investitionen und Investitionsförderungsmaßnahmen werden wie folgt veranschlagt:

für das Haushaltsjahr 2026 in Höhe von : 126.810,00 EUR

Kredite zur Finanzierung von Investitionen und Investitionsförderungsmaßnahmen gem. VV Nr. 12 zu § 93 GemO werden wie folgt veranschlagt:

für das Haushaltsjahr 2026 in Höhe von : 97.574,00 EUR

§ 3 Verpflichtungsermächtigungen

Verpflichtungsermächtigungen werden nicht veranschlagt.

§ 4 Höchstbetrag der Verbindlichkeiten gegenüber der Einheitskasse

Der Höchstbetrag der Verbindlichkeiten gegenüber der Einheitskasse wird wie folgt festgesetzt:

für das Haushaltsjahr 2026 in Höhe von : 164.524,00 EUR

§ 5 Steuersätze

Die Steuersätze für die Gemeindesteuern werden wie folgt festgesetzt:

	2026
Grundsteuer A auf	370 v.H.
Grundsteuer B auf	485 v.H.
Gewerbsteuer	435 v.H.

Die Hundesteuer beträgt für Hunde, die innerhalb des Gemeindegebietes gehalten werden:

2026

für den ersten Hund	44,00 EUR
- für den zweiten Hund	55,00 EUR
- für den dritten und jeden weiteren Hund	66,00 EUR
- für den ersten gefährlichen Hund	396,00 EUR
- für den zweiten gefährlichen Hund	528,00 EUR
- für den dritten und jeden weiteren gefährlichen Hund	528,00 EUR

§ 6 Eigenkapital

voraussichtlicher Stand des Eigenkapitals zum 31.12 des Vorvorjahres	(2024)	131.123,42	EUR
voraussichtlicher Stand des Eigenkapitals zum 31.12 des Vorjahres	(2025)	159.198,42	EUR
voraussichtlicher Stand des Eigenkapitals zum 31.12 des Haushaltsjahres	(2026)	165.368,42	EUR

§ 7 über- und außerplanmäßige Aufwendungen und Auszahlungen

Erhebliche über- und außerplanmäßige Aufwendungen oder Auszahlungen gem. § 100 Abs.1 Satz 2 GemO liegen vor, wenn im Einzelfall mehr als 3.000 EUR überschritten sind.

Die Haushaltssatzung tritt zum 01. Januar 2025 in Kraft.

Welchweiler, den __ . __ . ____

Michael Emrich
Ortsbürgermeister

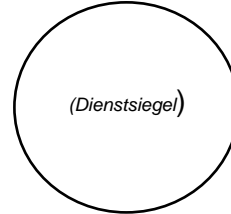
Genehmigungsvermerk der Aufsichtsbehörde

Die vorstehende Haushaltssatzung der Ortsgemeinde Welchweiler ist der Aufsichtsbehörde gem. § 97 Abs.2 GemO am
__ . __ . ____ vorgelegt worden.

Sie enthält keine genehmigungspflichtigen Teile

Sie wurde überprüft und staatsaufsichtlich genehmigt

Kusel, den __ . __ . ____



Kreisverwaltung, im Auftrag _____

Bekanntmachungsvermerk

1. Die Haushaltssatzung wurde am __ . __ . ____ durch Veröffentlichung im

Wochenblatt

*Amtliches Bekanntmachungsorgan der Verbandsgemeinde Kusel-Altenglan
öffentlich bekanntgemacht.*

2. Bei der Bekanntmachung nach Ziffer 1 wurde auf die Auslegung des Haushaltsplanes
in der Zeit vom __ . __ . ____ bis __ . __ . ____ bei der Verbandsgemeindeverwaltung Kusel-Altenglan, Marktplatz 1, Standort Alt-
englan, Zimmer A-EG-09, hingewiesen.

Altenglan, den __ . __ . ____
Verbandsgemeindeverwaltung

i.A. _____

Vorbericht

Vorbericht zum Haushaltsplan der Ortsgemeinde Welchweiler für das Haushaltsjahr 2026

Allgemeines

Der Vorbericht gem. § 6 GemHVO soll einen Überblick über die Entwicklung der Haushaltswirtschaft im Haushaltsjahr unter Einbeziehung insbesondere der beiden Haushaltsvorjahre geben. Die durch den Haushalt gesetzten Rahmenbedingungen werden erläutert. Er enthält ferner einen Ausblick auf wesentliche Veränderungen der Rahmenbedingungen der Planung und die Entwicklung wichtiger Planungskomponenten innerhalb des Zeitraumes der Ergebnis- und Finanzplanung.

Gliederung des Vorberichtes

1. Entwicklung der Haushaltswirtschaft

- 1.1 Entwicklung der Jahresergebnisse
- 1.2 Entwicklung der Finanzmittelüberschüsse und Finanzmittelfehlbeträge
- 1.3 Entwicklung des Eigenkapitals

2. Haushaltswirtschaft

- 2.1 Rahmenbedingungen
- 2.2 Ergebnishaushalt
- 2.3 Finanzhaushalt
- 2.4 Teilhaushalte
- 2.5 Haushaltsausgleich

3. Entwicklung der Investitionen

4. Entwicklung der Kredite

- 4.1 Entwicklung der Investitionskredite
- 4.2 Entwicklung der Verbindlichkeiten gegenüber der Einheitskasse

5. Statistische Daten

- 5.1 Entwicklung der Einwohnerzahl
- 5.2 Entwicklung der Steuerkraftmesszahl
- 5.3 Entwicklung der Realsteuerhebesätze

1.1 Entwicklung der Jahresergebnisse

Muster 26
(zu § 93 Abs. 4 GemO)

Übersicht über die Entwicklung der Jahresergebnisse (gemäß § 2 Abs. 1 Satz 1 Posten E 23 GemHVO)			
Ifd. Nr.	Haushaltsjahr	Jahr	Betrag in €
1	5. Haushaltsvorjahr (Haushaltsansatz)	2021	-28.664,00
2	4. Haushaltsvorjahr (Haushaltsansatz)	2022	-34.478,00
3	3. Haushaltsvorjahr (Haushaltsansatz)	2023	11.268,00
4	2. Haushaltsvorjahr (Ansatz des Haushaltsvorjahres - einschl. Nachträge)	2024	10.940,00
5	1. Haushaltsvorjahr (Ansatz des Haushaltsvorjahres - einschl. Nachträge)	2025	28.075,00
6	Jahresergebnis (Ansatz des Haushaltsjahres)	2026	6.170,00
7	Zwischensumme (Ifd. Nr. 1-6)		-6.689,00
8	1. Haushaltsfolgejahr (Planung)	2027	4.150,00
9	2. Haushaltsfolgejahr (Planung)	2028	10.460,00
10	3. Haushaltsfolgejahr (Planung)	2029	18.680,00
11	Summe		26.601,00

1.2 Entwicklung der Finanzmittelüberschüsse und Finanzmittelfehlbeträge

Muster 27
(zu § 93 Abs. 4 GemO)

Übersicht über die Über-/Unterdeckung im Finanzhaushalt bzw. in der Finanzrechnung						
lfd. Nr.	Ergebnis	Jahr	Saldo der ordentlichen und außerordentlichen Ein- und Auszahlungen (§ 2 Abs.1 Satz 1 Posten F 23 GemVHO) in € ¹	./. planmäßige Tilgung (§ 2 Abs.1 Satz 1 Posten F 36 GemHVO)	./. Mindest-Rückführungsbetrag gemäß Tilgungsplan (§ 2 Abs.1 Satz 1 Posten F 45 GemHVO)	= Betrag
1	5. Haushaltsvorjahr (Rechnungsergebnis)	2021	31.581,61	15.166,67	- €	16.414,94
2	4. Haushaltsvorjahr (Rechnungsergebnis)	2022	10.116,98	20.604,51	- €	-10.487,53
3	3. Haushaltsvorjahr (Rechnungsergebnis)	2023	42.909,14	10.669,95	- €	32.239,19
4	2. Haushaltsvorjahr (Rechnungsergebnis)	2024	478.769.372,00	16.904,51	- €	478.752.467,49
5	1. Haushaltsvorjahr (Ansatz des Haushaltsvorjahres)	2025	34.225,00	7.300,00	2.588,00 €	26.925,00
6	Jahresergebnis (Ansatz des Haushaltsjahres)	2026	11.470,00	10.900,00		570,00
7	vorzutragender Betrag					478.818.129,09
8	1. Haushaltsfolgejahr (Planung)	2026	8.950,00	9.630,00		-680,00
9	2. Haushaltsfolgejahr (Planung)	2027	14.060,00	6.010,00		8.050,00
10	3. Haushaltsfolgejahr (Planung)	2028	21.680,00	3.840,00		17.840,00
11	Summe					478.843.339,09

1.3 Übersicht über die Entwicklung des Eigenkapitals

Muster 28
(zu § 95 Abs. 3 GemO)

Übersicht über die Entwicklung des Eigenkapitals				
Ifd. Nr.	Ergebnis (gem. § 2 Abs. 1 Satz 1 Posten E 23 GemHVO)	Jahr	Betrag	nachrichtlich: aufgelaufenes Eigenkapital
				in €
1	Ansatz für Jahresergebnis des dritten Haushaltsvorjahres	2023	11.268,00	120.183,00
2	Ansatz für Jahresergebnis des zweiten Haushaltsvorjahres	2024	10.940,00	131.123,00
3	Ansatz für Jahresergebnis des Haushaltsvorjahres	2025	28.075,00	159.198,00
4	Ansatz für Jahresergebnis des Haushaltsjahres	2026	6.170,00	165.368,00
5	geplantes Jahresergebnis des Haushaltsfolgejahres	2026	4.150,00	169.518,00
6	geplantes Jahresergebnis des 2. Haushaltsfolgejahres	2027	10.460,00	179.978,00
7	geplantes Jahresergebnis des 3. Haushaltsfolgejahres	2028	18.680,00	198.658,00

2. Haushaltswirtschaft

2.1 Rahmenbedingungen

Auszüge aus dem Haushaltsrundschreiben des Innenministeriums für die Haushaltswirtschaft 2026

Allgemeine finanzwirtschaftliche Rahmenbedingungen

Die deutsche Wirtschaft wird unter anderem sowohl durch den russischen Angriffskrieg auf die Ukraine als auch durch die von den Vereinigten Staaten von Amerika (USA) erhobenen Zölle belastet. Die Wirtschaftsinstitute gehen in ihrer Gemeinschaftsdiagnose für das Jahr 2025 von einer Zunahme des Bruttoinlandsproduktes in Deutschland um 0,2 % aus und belassen dabei ihre Prognose für das Jahr 2026 bei 1,3 %. Weiterhin gehen die Wirtschaftsforschungsinstitute davon aus, dass die deutsche Wirtschaft in den kommenden zwei Jahren wieder etwas Dynamik gewinnen dürfte, allerdings wird diese Dynamik angesichts anhaltender struktureller Schwächen nicht von Dauer sein. Die zukünftige Entwicklung der Weltwirtschaft und auch der deutschen Wirtschaft wird weiterhin maßgeblich von exogenen Einflüssen abhängen.

Haushaltswirtschaftliche Lage der Kommunen in Rheinland-Pfalz

Im Jahr 2024 und damit im zweiten Jahr infolge, war ein negativer Finanzierungssaldo in Höhe von rund 630 Mio. Euro (Vorjahr 565 Mio. Euro) zu verzeichnen. Die Kommunen können mit deutlich höheren Zuweisungen vom Land rechnen, erst recht nach dem Nachtragshaushalt 2025/2026. Mit rund 8,8 Mrd. Euro im Jahr 2025 bzw. 8,9 Mrd. Euro im Jahr 2026 liegen diese jeweils um ca. 1,2 Mrd. Euro über dem Ansatz von 2024. Etwas weniger als die Hälfte der Zuweisungen entfällt dabei auf den kommunalen Finanzausgleich (KFA). Auch Zweckzuweisungen innerhalb des KFA steigen bis 2026 um 104 Mio. Euro. Außerhalb des KFA steigen die geplanten Ausgaben im Doppelhaushalt 2025/2026 gegenüber dem Ansatz von 2024 um 611 Mio. Euro in 2025 bzw. 606 Mio. Euro in 2026.

In einer Regierungserklärung vom 02. Juli 2025 wurde das Sondervermögen des Bundes und den darauf folgenden „Rheinland-Pfalz-Plan für Bildung, Klima und Infrastruktur“ angekündigt, welcher die Perspektive bietet, den investiven Herausforderungen der kommenden Jahre wirksam und gezielt begegnen zu können. Rheinland-Pfalz stehen aus dem Bundesprogramm rund 4,8 Mrd. Euro zur Verfügung, mit denen Zukunftsinvestitionen im ganzen Land finanziert werden sollen – unter anderem in Schulen, Kitas und Hochschulen, die Verkehrsinfrastruktur, klimafreundliche Mobilität, den Hochwasserschutz, die medizinische Versorgung sowie den Katastrophenschutz. Die den Kommunen aus dem Sondervermögen zustehenden Mittel von 2,9 Mrd. Euro (60 v.H.) werden gem. Landtagsbeschluss um weitere Landesmittel in Höhe von 600 Mio. Euro ergänzt, sodass den Kommunen insgesamt 3,5 Mrd. Euro zur Verfügung gestellt werden.

Kommunale Haushaltskonsolidierung

Wie bereits in den vergangenen Jahren stellt die Konsolidierung der öffentlichen Haushalte weiterhin eine zentrale Herausforderung dar. Dies betrifft nicht nur die Haushalte der rheinland-pfälzischen Gemeinden und Gemeindeverbände, sondern selbstverständlich auch den Landeshaushalt. Auf allen Verwaltungsebenen sind nach wie vor erhebliche Anstrengungen erforderlich, um die Dynamik der Ausgabensteigerungen einzudämmen. Insbesondere auf kommunaler Ebene ist es von besonderer Bedeutung, einem erneuten Anstieg der Liquiditätskredite entgegenzuwirken. Die kommunalen Gebietskörperschaften sind daher weiterhin aufgefordert, ihre Haushalte konsequent zu konsolidieren und dabei sämtliche verfügbaren Möglichkeiten zur Reduzierung der Ausgaben sowie zur Erhöhung der Einnahmen auszuschöpfen. Die Kommunalberichte des Rechnungshofes Rheinland-Pfalz weisen regelmäßig auf konkrete Handlungsoptionen hin, die zur Verbesserung der kommunalen Haushalts- und Finanzlage beitragen können.

Haushaltsausgleich und Kommunalaufsicht

Mit dem Schreiben „Hinweise zur Sicherstellung der finanziellen Handlungsfähigkeit der Kommunen in herausfordernden Zeiten“ vom 2. September 2025 hat das MdI bereits Anmerkungen in Bezug auf die Haushaltsaufstellung der Kommunen gegeben. Die Kommunalaufsichten werden darin aufgefordert, ihre Ermessens- und Handlungsspielräume flexibel auszuschöpfen, um auch Haushalte mit Fehlbeträgen zu genehmigen, sofern diese auf unvermeidbare Ausgaben im Bereich der Pflichtaufgaben zurückzuführen sind.

Diese Ausführungen verdeutlichen, dass zahlreiche finanzielle Rahmenbedingungen außerhalb des unmittelbaren Einflusses der Ortsgemeinden liegen. Die Sicherung der kommunalen Leistungsfähigkeit bleibt damit eine gesamtstaatliche Aufgabe, die ein abgestimmtes und verantwortungsbewusstes Handeln aller Ebenen erfordert.

Maßgaben der Kommunalaufsicht für die Haushaltswirtschaft 2026

Die für das Jahr 2025 festgesetzten Maßgaben zum Umgang mit defizitären Haushalten gelten wie folgt für die Jahre 2026 und 2027 fort:

Bei ausgeglichenen Haushalten wird auf den Nivellierungssatz von 465 % bei der Grundsteuer B verwiesen.

Weiterhin ist festzustellen, dass ein Haushalt nach dem Gesetz immer auszugleichen ist. Bei defizitären Haushalten kann das Defizit durch Mehreinnahmen erwirtschaftet werden. Gemäß der Gemeindeordnung stehen der Kommune dabei verschiedene Möglichkeiten zur Verfügung.

Zur Möglichkeit einer Erhöhung der Grundsteuer B als Einnahmemöglichkeit, wird ausgeführt, dass der Nachweis einer Kraftanstrengung gem. den Maßgaben des Vorjahres ausreichend ist. Zum Nachweis einer Kraftanstrengung soll die Grundsteuer B zumindest auf 600 Punkte erhöht werden. Dabei darf das Defizit im Bereich der freiwilligen Produkte im Verhältnis zu den defizitären Pflichtprodukten nicht mehr als 30 Prozent betragen. Bei einer Überschreitung werden 650 Hebesatzpunkte bei der Grundsteuer B als ausreichende Kraftanstrengung angesehen. Sollten die freiwilligen defizitären Produkte bei über 40 % liegen, ist für die Grundsteuer B ein Hebesatz von 700 Hebesatzpunkten als ausreichende Kraftanstrengung anzusehen.

Demgemäß ergibt sich folgende Staffelung

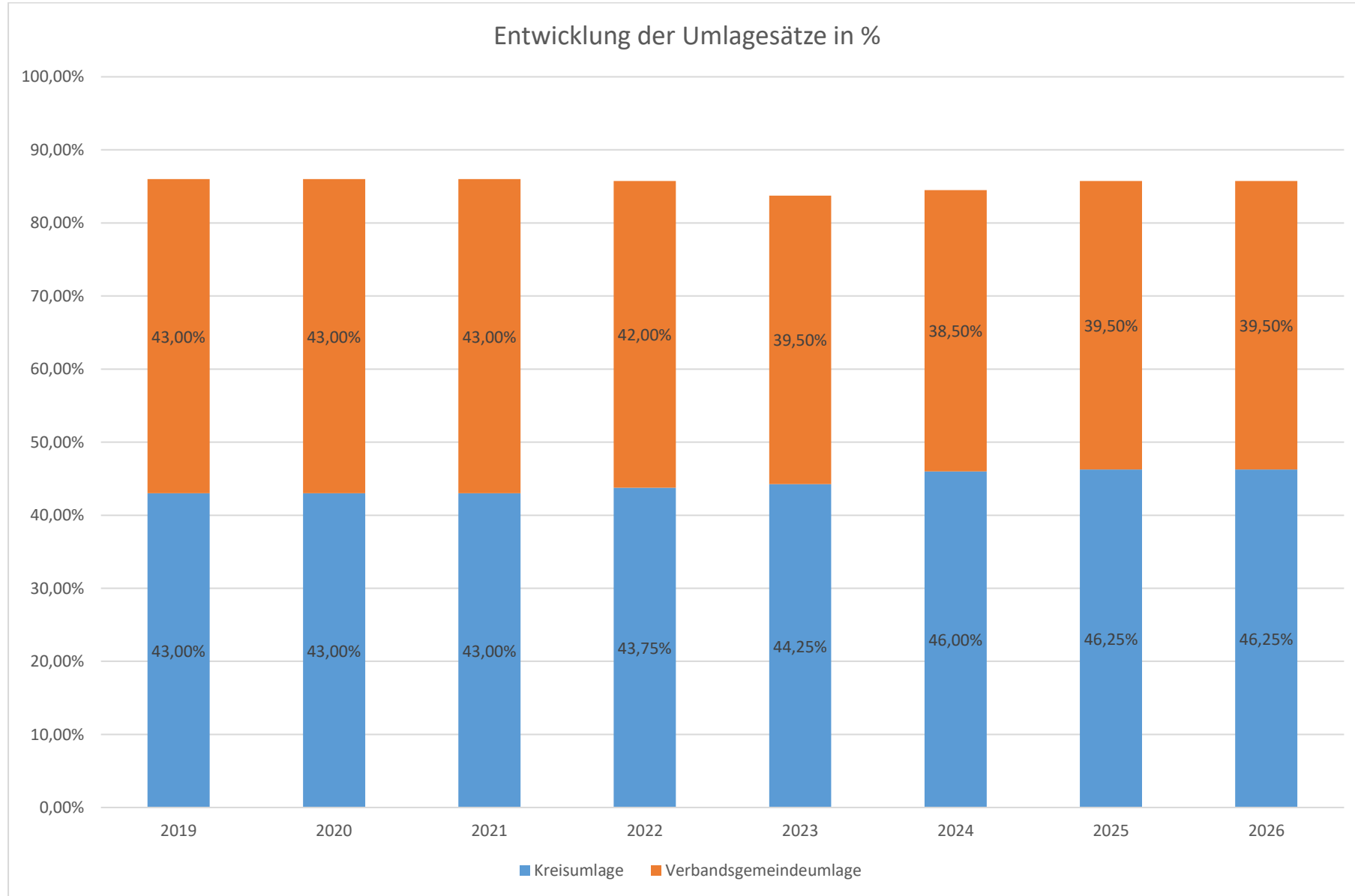
Freiwillige defizitäre Produkte unter 30 %	⇒	600 %
Freiwillige defizitäre Produkte zwischen 30 % und 40 %	⇒	650 %
Freiwillige defizitäre Produkte über 40 %	⇒	700 %

Hierbei ist zu beachten, dass sich die Ermittlung der maßgeblichen Schwellen nur auf bereits bestehende freiwillige Ausgaben bezieht. Alle in diesem Bereich über diesen Marken liegenden Ausgaben müssen durch Mehreinnahmen erwirtschaftet werden. Bei neuen freiwilligen Investitionen ist zu beachten, dass die Investitionssumme durch die Kommune innerhalb von 20 Jahren durch Mehreinnahmen erwirtschaftet werden muss.

Entwicklung der Steuereinnahmen und Finanzaufweisungen der Ortsgemeinde Welchweiler in €
(vorläufige Abschlusszahlen der Finanzrechnung)

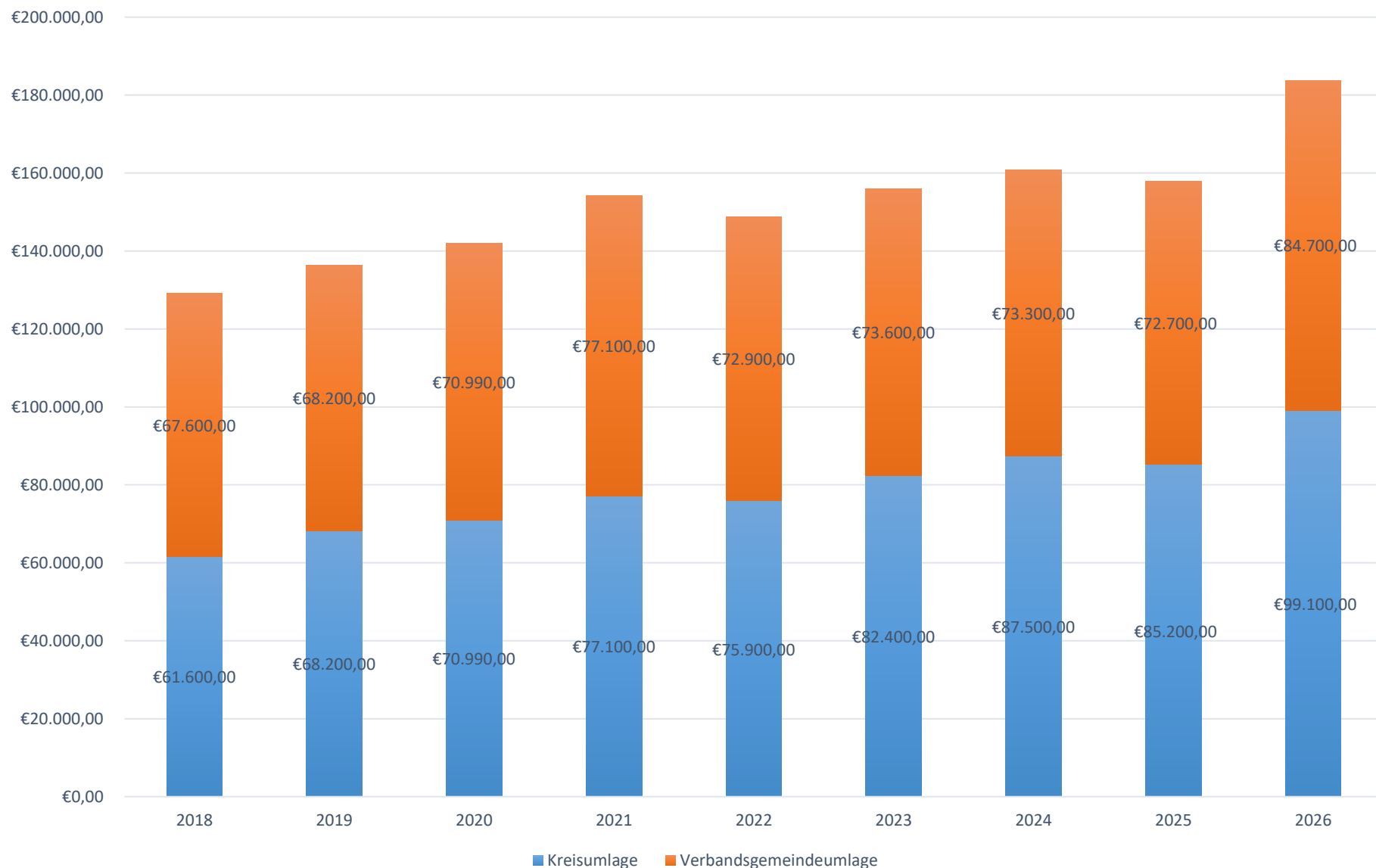
Jahr	2021	2022	2023	2024	2025	2026 (Planzahlen)
Grundsteuer A	1.624,27	1.635,66	1.916,47 €	1.366,68 €	2.059,48 €	2.500,00 €
Grundsteuer B	12.930,38	14.101,26	15.983,88 €	16.864,33 €	20.059,48 €	20.600,00 €
Gewerbsteuer	21.114,12	245,90	1.346,60 €	272.855,35 €	- 86.866,42 €	97.500,00 €
Gemeindeanteil Einkommenssteuer	55.432,93	59.805,01	63.135,64 €	63.650,43 €	70.133,84 €	72.000,00 €
Gemeindeanteil Umsatzsteuer	203,21	191,34	194,83 €	264,08 €	266,95 €	350,00 €
Hundesteuer	1.477,49	1.486,67	1.731,83 €	1.552,50 €	1.601,50 €	1.700,00 €
Familienausgleich § 21 LFAG	5.887,16	6.330,58	6.292,67 €	8.700,93 €	7.659,34 €	7.500,00 €
Zuweisungen (SZA, SZB, Zuweisung für Stationierungsstreitkräfte u. zentrale Orte)	94.048,00	81.577,00	112.032,00 €	115.295,00 €	99.472,00 €	- €
GESAMT	192.717,56 €	165.373,42 €	202.633,92 €	480.549,30 €	114.386,17 €	202.150,00 €

Entwicklung der Kreis- und Verbandsgemeindeumlagesätze in %



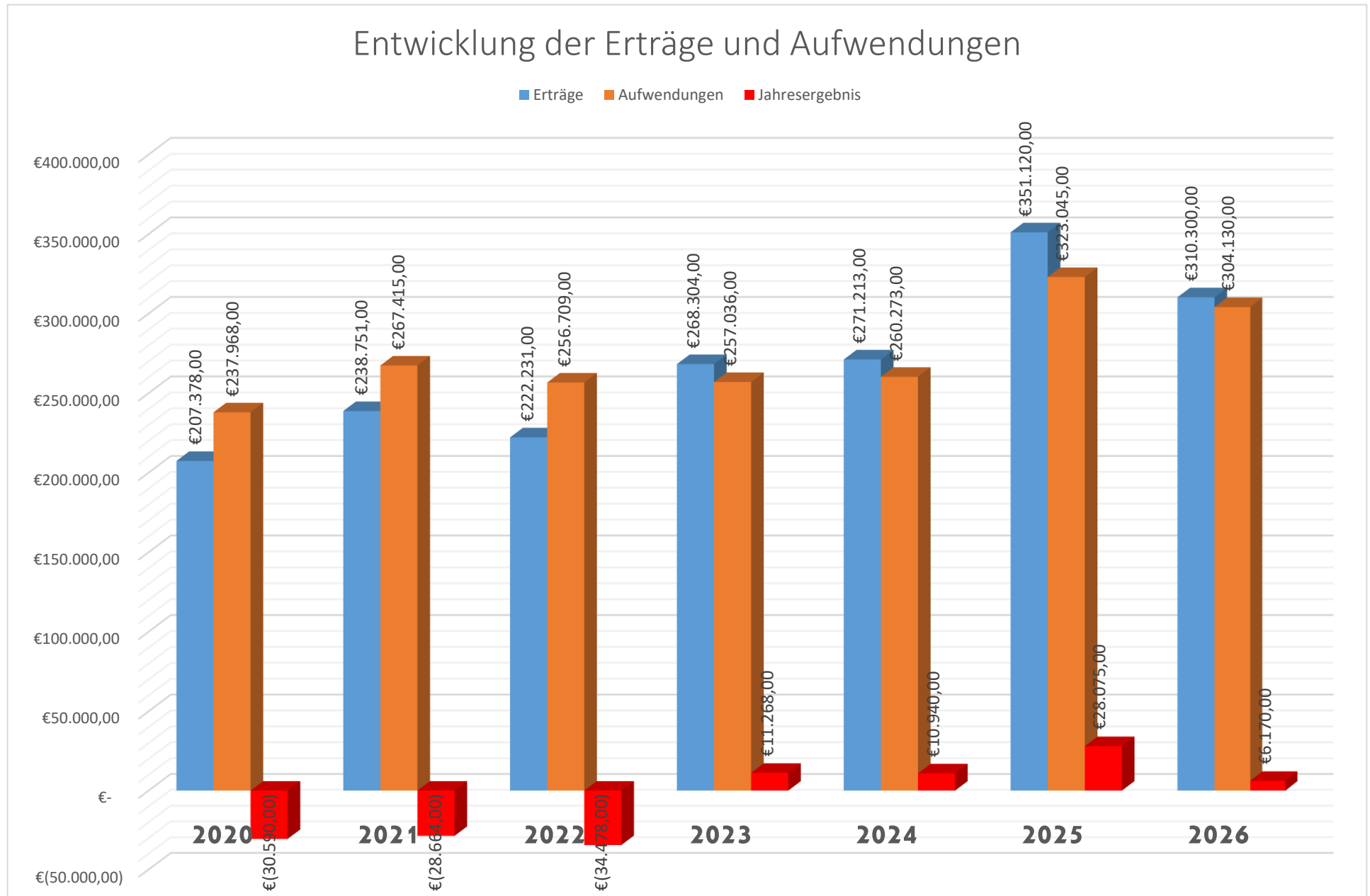
Entwicklung der Kreis- und Verbandsgemeindeumlage in €

Entwicklung der Umlagesätze in Euro



2.2 Ergebnishaushalt

Entwicklung der Erträge und Aufwendungen



Haushaltsjahr 2026

Im Ergebnishaushalt werden die Erträge (Kontenklasse 4) und die Aufwendungen (Kontenklasse 5) periodengerecht abgebildet.

Dabei wird im Haushaltsjahr 2026 ein Jahresüberschuss (E 23) in Höhe von 6.170,00 erwartet

Diese ergeben sich aus

			2026	
Summe der laufenden Erträge aus Verwaltungstätigkeit (E 8)		in Höhe von	310.200,00	EUR
Summe der laufenden Aufwendungen aus Verwaltungstätigkeit (E 15)		in Höhe von	296.150,00	EUR
Saldo der Zins- und sonstigen Finanzerträge und Finanzaufwendungen (E 19)		in Höhe von	- 7.880,00	EUR
Jahresergebnis (Jahresüberschuss/Jahresfehlbetrag)		In Höhe von	6.170,00	EUR

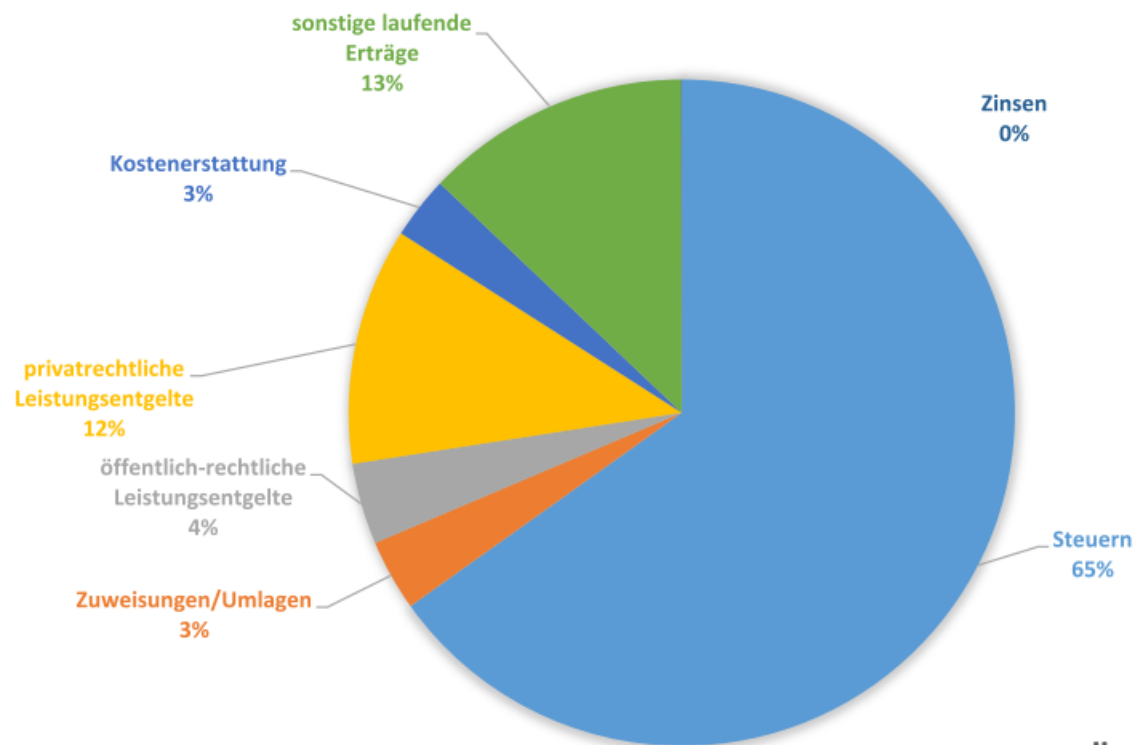
Da der Ergebnishaushalt den Werteverzehr eines Haushaltsjahres darstellt, werden in ihm auch die Abschreibungen (E 11) und die Auflösungen von Sonderposten veranschlagt.

Diese gestalten sich wie folgt

				2026	
Abschreibungen	(E 11)	In Höhe von	18.600,00	EUR	
Auflösung von Sonderposten GESAMT		In Höhe von	7.900,00	EUR	
Auflösung von Sonderposten aus Zuwendungen	(E 2)	In Höhe von	4.400,00	EUR	
Auflösung von Sonderposten aus Beiträgen	(E 4)	In Höhe von	3.500,00	EUR	
Auflösung von Sonderposten aus Grabnutzungsentgelten	(E 4)	In Höhe von	0,00	EUR	

Die Erträge des Ergebnishaushaltes stellen sich im Wesentlichen wie folgt dar:

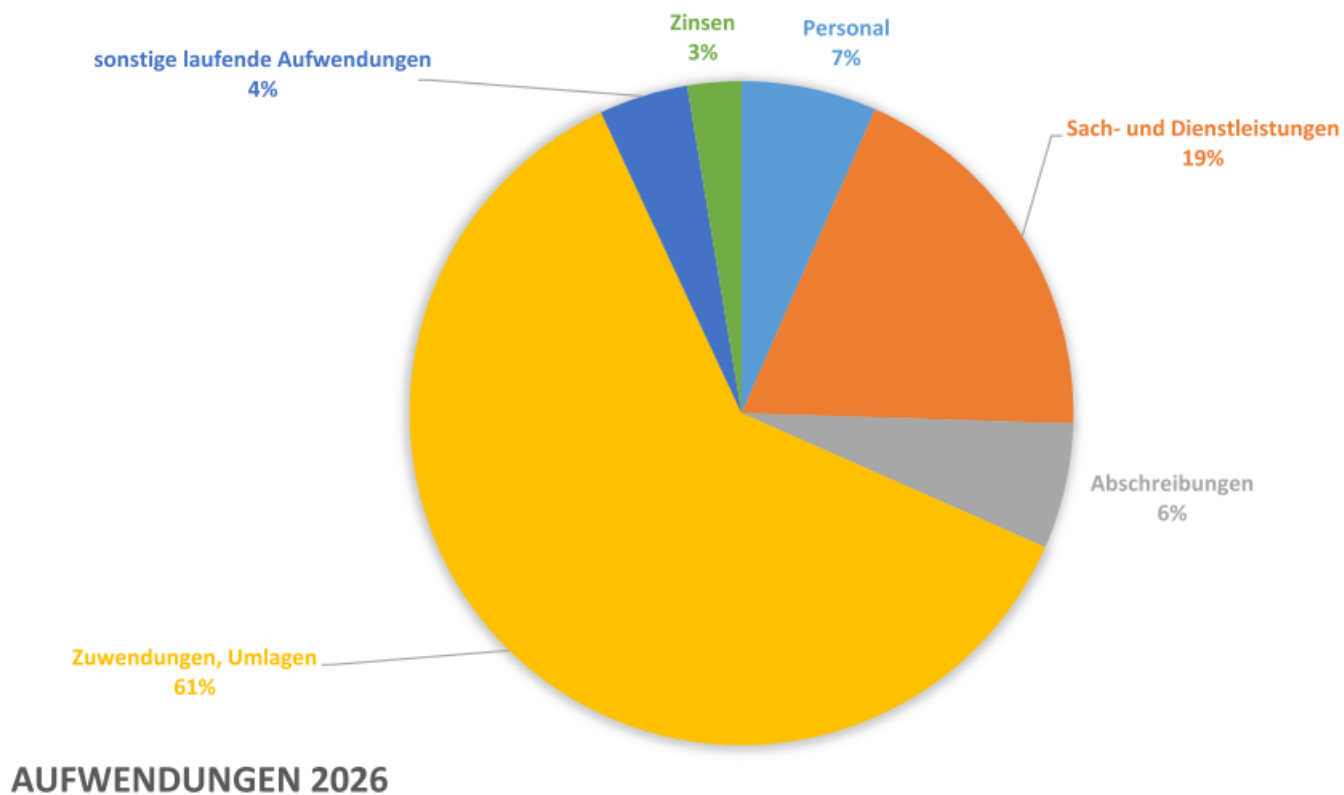
Erträge		
Titel	Inhalt	2026
Steuern	Grundsteuer A/B, Gewerbesteuer, Hundesteuer, Gemeindeanteil EkSt/Ust	202.150,00 €
Zuweisungen/Umlagen	Schlüsselzuweisungen	10.750,00 €
öffentlich-rechtliche Leistungsentgelte	Verwaltungsgebühren, Nutzungsentgelte, Auflösung Sonderposten	12.200,00 €
privatrechtliche Leistungsentgelte	Holzverkauf, Mieten, Pachten (Jagdpatch)	35.700,00 €
Kostenerstattung	Erstattungen	9.400,00 €
sonstige laufende Erträge	Konzessionsabgaben, innere Verrechnungen	40.000,00 €
Zinsen	Vollverzinsung aus der Gewerbesteuer	100,00 €
Gesamt		310.300,00 €



ERTRÄGE 2026

Die Aufwendungen des Ergebnishaushaltes stellen sich im Wesentlichen wie folgt dar:

Aufwendungen		
Titel	Inhalt	2026
Personal	Bürgermeister, Beigeordnete und Ratsmitglieder, Gemeindearbeiter	20.080,00 €
Sach- und Dienstleistungen	Energiekosten, Gebäudeunterhaltung, Straßenunterhaltung	57.470,00 €
Abschreibungen	Werteverzehr Anlagevermögen (nicht zahlungswirksam)	18.600,00 €
Zuwendungen, Umlagen	Kreisumlage und Verbandsgemeindeumlage	186.800,00 €
sonstige laufende Aufwendungen	Versicherungsbeiträge, Geschäftsaufwendungen	13.200,00 €
Zinsen	Kassenkreditzinsen, Investitionskreditzinsen	7.980,00 €
Gesamt		304.130,00 €



Im Ergebnishaushalt des Jahres 2026 sind folgende größere Unterhaltungsmaßnahmen vorgesehen

Haushaltsjahr 2026				
Leistung	Titel	Konto	Beschreibung	Ansatz
114208	Allgem. Grundvermögen	563590	Werbung Bauplätze	1.000,00 €
553101	Verkehrsfläche Friedhof	523110	Pflastern Parkplatz und sonstige Unterhaltung	6.500,00 €
553103	Friedhofshalle	523110	Fliesen	2.500,00 €
555901	Feld- und Wirtschaftswege	523380	Wegeunterhaltung	6.050,00 €
573101	Märkte	529200	Veranstaltungen	5.000,00 €
573102	DGH	523800	GWG's	1.000,00 €
Gesamt				22.050,00 €

2.3 Finanzhaushalt

Haushaltsjahr 2026

Im Finanzhaushalt werden die Einzahlungen (Kontenklasse 6) und die Auszahlungen (Kontenklasse 7) nach dem Kassenwirksamkeitsprinzip abgebildet.

Dabei wird im Haushaltsjahr 2026 ein Finanzmittelfehlbetrag (F 34) in Höhe von -115.340,00 € erwartet

Diese ergeben sich aus

		2026	
Summe der ordentlichen und außerordentlichen Ein- und Auszahlungen (F 23)	in Höhe von	11.470,00	EUR
Saldo der Ein- und Auszahlungen aus Investitionstätigkeit (F 33)	in Höhe von	- 126.810,00	EUR
Finanzmittelüberschuss/Finanzmittelfehlbetrag (F 34)	In Höhe von	- 115.340,00	EUR

Der Finanzhaushalt hat die Aufgabe, die Ein- und Auszahlungen insbesondere für Investitionen zu planen. Daher werden hier sämtliche Investitionen und deren Finanzierung sowie Tilgungen von Krediten nach dem Kassenwirksamkeitsprinzip erfasst. Der Finanzhaushalt stellt die Zahlungsströme eines Haushaltsjahres mit deren Finanzierungsquellen nach Mittelherkunft und Mittelverwendung dar. Ebenso wird die Veränderung des Zahlungsmittelbestandes aufgezeigt.

Dies gestaltet sich wie folgt

			2026	
Einzahlungen aus Investitionstätigkeit	(F 27)	In Höhe von	65.500,00	EUR
Auszahlungen aus Investitionstätigkeit	(F 32)	In Höhe von	192.310,00	EUR
Saldo der Ein- und Auszahlungen aus Investitionstätigkeit	(F 33)	In Höhe von	-126.810,00	EUR
Investitionskredite werden veranschlagt	(F 35)	In Höhe von	126.810,00	EUR
Verbindlichkeiten gegenüber der Einheitskasse erhöhen sich	(F 39)	um	22.065,00	EUR

2.4 Teilhaushalte

Kern des Haushaltes sind die sogenannte Teilhaushalte, die eine produktorientierte Betrachtung aller relevanten Finanz- und Leistungsdaten ermöglichen. Der Haushalt der Ortsgemeinde Welchweiler ist in zwei Teilhaushalte gegliedert und zwar in die Teilhaushalte

Teilhaushalt 1 : Verwaltung der Ortsgemeinde
Teilhaushalt 2 : Zentrale Finanzleistungen

Der Teilhaushalt 1 bildet die gesamte Verwaltung der Ortsgemeinde ab. Die Finanzwirtschaft (z.B. Steuern, allgemeine Zuweisungen und Umlagen ,...) werden Teilhaushalt 2 ausgewiesen.

Grundsätzlich besteht innerhalb eines Teilhaushaltes gegenseitige Deckungsfähigkeit der Aufwendungen und den entsprechenden Auszahlungen (§ 16 Abs.1 GemHVO). Den Teilhaushalten sind Produkte (5-stellig) bzw. Leistungen (6-stellig) zugeordnet, auf deren Ebene jeweils der Teilergebnishaushalt und der Teilfinanzhaushalt ausgewertet wird. Im Teilhaushalt sind auf Ebene der Leistung alle Aufwendungen und Erträge, sowie Einzahlungen und Auszahlungen mit den dazugehörigen Investitionsmaßnahmen dargestellt.

2.5 Haushaltsausgleich

Der Haushalt ist gem. § 93 Abs. 4 GemO in jedem Haushaltsjahr in Planung und Rechnung auszugleichen.

Der Haushaltsausgleich in der Planung richtet sich nach § 18 Abs.1 GemHVO. Demnach ist der Haushalt in der Planung ausgeglichen, wenn:

1. Der Ergebnishaushalt mindestens ausgeglichen ist.
2. Im Finanzhaushalt der Saldo der ordentlichen und außerordentlichen Ein- und Auszahlungen gem. § 2 Abs.1 Satz 1 Posten F 23 GemHVO ausreicht, um die Auszahlungen zur planmäßigen Tilgung von Investitionskrediten und den Mindest-Rückführungsbetrag nach § 105 Abs.4 Satz 2 GemO zu decken, soweit die Auszahlungen zur Tilgung nicht anderweitig gedeckt sind.

Ergebnishaushalt

Haushaltsjahr	Aufwendungen	Erträge	Überschuss zum Haushaltsausgleich
2026	304.130,00 Euro	310.300,00 Euro	6.170,00 Euro

Somit ist der Ausgleich des Ergebnishaushaltes im Haushaltsjahr 2026 **erreicht**.

Finanzhaushalt

Der Ausgleich des Finanzhaushaltes ist im Jahr 2026 **erreicht**.

Der Ausgleich des Finanzhaushaltes gestaltet sich dabei wie folgt:

Titel	Position	2026
ordentliche Auszahlungen	F 15	277.150,00 €
Zinsauszahlungen	F 18	7.980,00 €
Plantilgungen	F 36	10.900,00 €
Mindestrückführung PEK	F 45	- €
Gesamtauszahlungen		296.030,00 €
ordentliche Einzahlungen	F 8	296.500,00 €
außerordentliche Einzahlungen	F 21a	
Zinseinzahlungen	F 17	100,00 €
Gesamteinzahlungen		296.600,00 €
freie Finanzspitze		570,00 €

3. Entwicklung der Investitionen

Übersicht über die geplanten Investitionsmaßnahmen der Ortsgemeinde Welchweiler 2026

2026				Einzahlungen			Kreditermächtigung Vorjahre		Kreditbedarf 2026
Leistung	Bezeichnung	Maßnahmentitel	Auszahlungen	Beiträge	Förderung	Verkauf	Höhe	Ursprungsjahr	
114301	Bauhof	Anschaffung von Maschinen	3.000,00 €			10.000,00 €			
114301	Bauhof	Unterstand					3.000,00 €	2025	
365203	Kindertagesstätten	Investitionskostenzuschuss KITA Hinzweiler	910,00 €						
366101	Spielplatz	Fußweg					1.000,00 €	2025	
541101	Gemeindestraßen	Erwerb Geschwindigkeitsmessgerät					3.000,00 €	2025	
541401	Straßenoberflächenentwässerung	Investitionskostenanteil	6.500,00 €						
551101	öffentliche Grünfläche/Anlagen	Neugestaltung Dorfplatz (RZN)	101.900,00 €		55.500,00 €		31.795,00 €	2025	
551101	öffentliche Grünfläche/Anlagen	Anschaffung Stromkasten Dorfplatz					2.000,00 €	2025	
553101	Friedhof	Sanierung Mauer					4.000,00 €	2025	
553102	Reihengräber	Anlegung eines Rasengrabfeldes (Urne)					5.279,00 €	2025	
555901	Feld-Wirtschaftswege	Sanierung der Feldwege (Flurbereinigung)					45.000,00 €	2025	
573102	Kommunale Einrichtungen (DGH)	Anschaffung Defibrator					2.500,00 €	2025	
573102	Kommunale Einrichtungen (DGH)	Machbarkeitsstudie DGH	80.000,00 €						
Gesamt			192.310,00 €			65.500,00 €	97.574,00 €		126.810,00 €

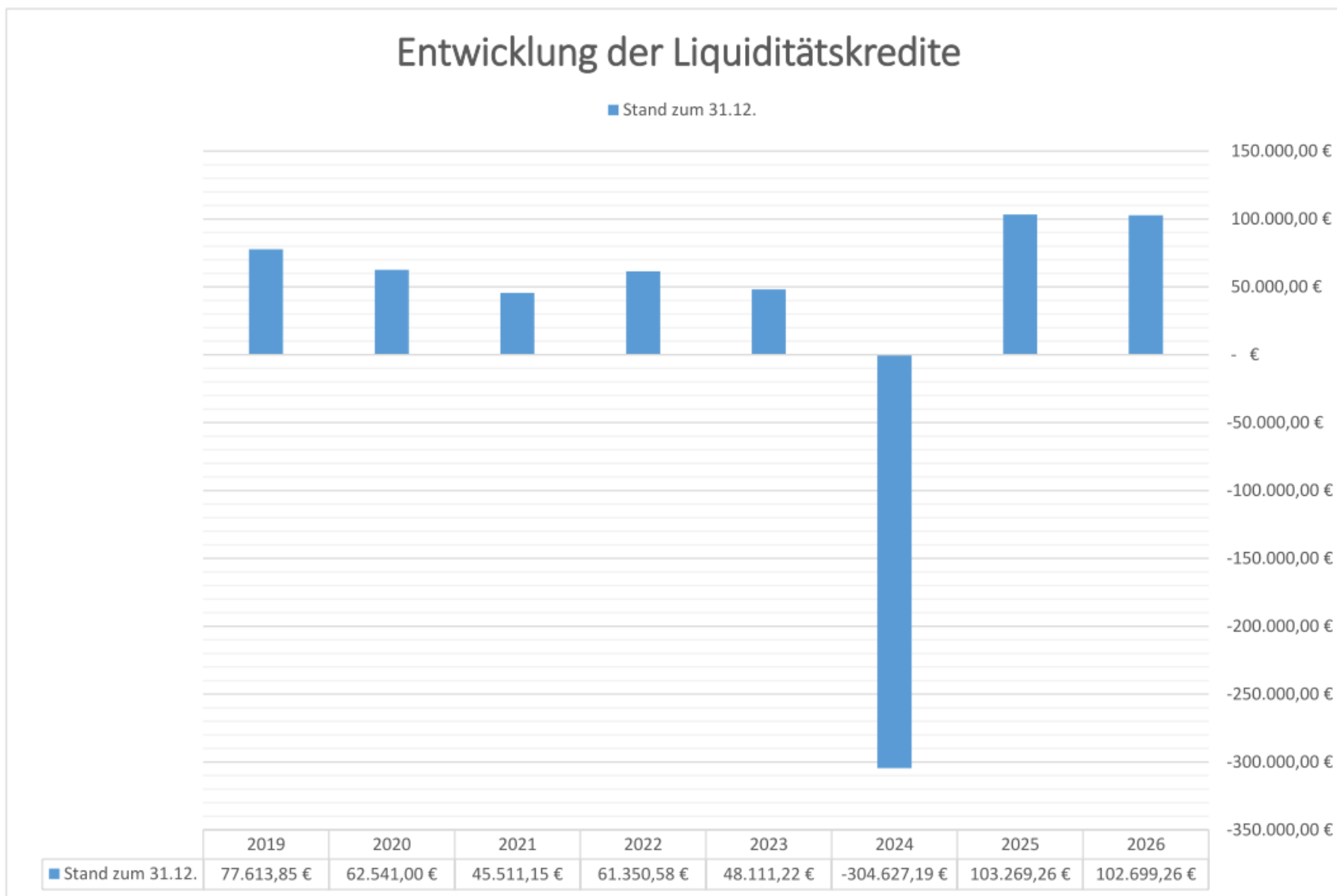
4. Entwicklung der Kredite

4.1 Entwicklung der Investitionskredite



Zusammensetzung des Standes zum 31.12.2026	
Stand zum 31.12.2025	384.225,00 €
zuzüglich geplante Neuaufnahmen des Jahres 2026	126.810,00 €
zuzüglich Inanspruchnahme von Vorjahresermächtigungen	97.574,00 €
Ausgangslage 2026	608.609,00 €
abzüglich der im Haushaltsjahr 2026 geplanten Tilgungen	10.900,00 €
Stand zum 31.12.2026	597.709,00 €

4.2 Entwicklung der Verbindlichkeiten gegenüber der Einheitskasse



Zusammensetzung des Standes zum 31.12.2026	
Stand zum 31.12.2025	103.269,26 €
zuzüglich Anpassungen PEK	0,00 €
abzüglich Entschuldung PEK	0,00 €
abzüglich freier Finanzspitze des Jahres 2026	570,00 €
Stand zum 31.12.2026	102.699,26 €

5. Statistische Daten

5.1 Entwicklung der Einwohnerzahlen

(Stand 30.06.)

Jahr	Hauptwohnsitz	Nebenwohnsitz	GESAMT
2020	196	9	205
2021	186	10	196
2022	180	12	192
2023	180	12	192
2024	174	9	183
2025	183	8	191

5.2 Entwicklung der Steuerkraftmesszahlen

Diese setzen sich aus dem nivellierten Ist-Aufkommen der Grundsteuer A und B, sowie der Gewerbesteuer zusammen. Darüber hinaus fließen die tatsächlichen Ist-Zahlen des Gemeindeanteiles an der Umsatz- und Einkommenssteuer, sowie der Ausgleichsleistung gem. § 28 LFAG in die Berechnung mit ein.

2021	:	85.296,00 €
2022	:	92.014,00 €
2023	:	82.381,00 €
2024	:	190.360,00 €
2025	:	184.039,00 €
2026	:	214.315,00 €

5.3 Entwicklung der Realsteuerhebesätze

Steuerart	2020	2021	2022	2023	2024	2025	2026
Grundsteuer A	300	300	320	370	370	370	370
Grundsteuer B	390	390	410	485	485	485	485
Gewerbesteuer	365	365	365	435	435	435	435

Bilanz

des letzten Haushaltsjahres,
für das ein Jahresabschluss vorliegt

Bilanz in Kontoform 2017

25.08.2021
12:20:11

Zweijahressicht
zum 31.12.2017

13 Welchweiler

Betragsangaben in EUR

Seite: 1

Aktiva	Haushaltsjahr 2017	Vorjahr 2016	Passiva	Haushaltsjahr 2017	Vorjahr 2016
Aktivseite			Passivseite		
1. Anlagevermögen	757.842,45	775.294,55	1. Eigenkapital	280.904,38	278.428,72
1.1. Immaterielle Vermögensgegenstände	14.244,44	14.287,29	1.1. Kapitalrücklage	384.883,50	384.883,50
1.1.1. Gewerbliche Schutzrechte und ähnliche Rechte und Werte sowie Lizenzen an solchen Rechten und Werten			1.2. Sonstige Rücklagen		
1.1.2. Geleistete Zuwendungen	344,91	516,87	1.3. Ergebnisvortrag	- 106.454,78	- 97.944,89
1.1.3. Gezahlte Investitionszuschüsse	13.899,53	13.770,42	1.4. Jahresüberschuss / Jahresfehlbetrag	2.475,66	- 8.509,89
1.1.4. Geschäfts- oder Firmenwert			1.5 Nicht durch Eigenkapital gedeckter Fehlbetrag		
1.1.5. Anzahlungen auf immaterielle Vermögensgegenstände			2. Sonderposten	357.429,92	360.316,86
1.2. Sachanlagen	743.598,01	761.007,26	2.1. Sonderposten für Belastungen aus dem kommunalen Finanzausgleich		
1.2.1. Wald, Forsten	332.090,84	332.090,84	2.2. Sonderposten zum Anlagevermögen	174.176,53	170.516,78
1.2.2. Sonstige unbebaute Grundstücke und grundstücksgleiche Rechte	28.256,38	28.271,38	2.2.1. Sonderposten aus Zuwendungen	109.695,11	89.591,13
1.2.3. Bebaute Grundstücke und grundstücksgleiche Rechte	178.037,83	151.590,59	2.2.2. Sonderposten aus Beiträgen und ähnlichen Entgelten	57.097,79	63.002,64
1.2.4. Infrastrukturvermögen	183.050,69	196.298,50	2.2.3. Sonderposten aus Anzahlungen für Anlagevermögen	7.383,63	17.923,01
1.2.5. Bauten auf fremdem Grund und Boden			2.3. Sonderposten für den Gebührenaussgleich	174.826,39	181.291,59
1.2.6. Kunstgegenstände, Denkmäler	1,00	1,00	2.4. Sonderposten mit Rücklageanteil		
1.2.7. Maschinen, technische Anlagen, Fahrzeuge	8.863,81	10.157,49	2.5. Sonderposten aus Grabnutzungsentgelten	8.427,00	8.508,49
1.2.8. Betriebs- und Geschäftsausstattung	2.936,00	3.114,00	2.6. Sonderposten aus Anzahlungen für Grabnutzungsentgelte		
1.2.9. Pflanzen, Tiere			2.7. sonstige Sonderposten		
1.2.10. Geleistete Anzahlungen, Anlagen im Bau	10.361,46	39.483,46	3. Rückstellungen	9.478,00	7.719,00
1.3. Finanzanlagen			3.1. Rückstellungen für Pensionen und ähnliche Verpflichtungen	9.478,00	7.719,00
1.3.1. Anteile an verbundenen Unternehmen			3.2. Steuerrückstellungen		
1.3.2. Ausleihungen an verbundene Unternehmen			3.3. Rückstellungen für latente Steuern		
1.3.3. Beteiligungen			3.4. Sonstige Rückstellungen		
1.3.4. Ausleihungen an Unternehmen, mit denen ein Beteiligungsverhältnis besteht			4. Verbindlichkeiten	233.894,84	306.969,29
1.3.5. Sondervermögen, Zweckverbände, Anstalten des öffentlichen Rechts, rechtsfähige kommunale Stiftungen			4.1. Anleihen		

Bilanz in Kontoform 2017

25.08.2021
12:20:11

Zweijahressicht
zum 31.12.2017

13 Welchweiler

Betragsangaben in EUR

Seite: 2

Aktiva	Haushaltsjahr 2017	Vorjahr 2016	Passiva	Haushaltsjahr 2017	Vorjahr 2016
1.3.6. Ausleihungen an Sondervermögen, Zweckverbände, Anstalten des öffentlichen Rechts, rechstfähige kommunale Stiftungen			4.2. Verbindlichkeiten aus Kreditaufnahmen	155.418,41	185.440,30
1.3.7. Sonstige Wertpapiere des Anlagevermögens			4.2.1. Verbindlichkeiten aus Kreditaufnahmen für Investitionen	155.418,41	185.440,30
1.3.8. Sonstige Ausleihungen			4.2.2. Verbindlichkeiten aus Kreditaufnahmen zur Liquiditätssicherung		
2. Umlaufvermögen	123.841,51	177.610,03	4.3. Verbindlichkeiten aus Vorgängen, die Kreditaufnahmen wirtschaftlich gleichkommen		
2.1. Vorräte	121.134,04	139.978,85	4.4. Erhaltene Anzahlungen auf Bestellungen		
2.1.1. Roh-, Hilfs- und Betriebsstoffe			4.5. Verbindlichkeiten aus Lieferungen und Leistungen	3.123,75	1.575,47
2.1.2. Unfertige Erzeugnisse, unfertige Leistungen			4.6. Verbindlichkeiten aus Transferleistungen		
2.1.3. Fertige Erzeugnisse, fertige Leistungen und Waren	121.134,04	139.978,85	4.7. Verbindlichkeiten gegenüber verbundenen Unternehmen		
2.1.4. Geleistete Anzahlungen auf Vorräte			4.8. Verbindlichkeiten gegenüber Unternehmen, mit denen ein Beteiligungsverhältnis besteht		
2.2. Forderungen und sonstige Vermögensgegenstände	2.707,47	37.631,18	4.9. Verbindlichkeiten gegenüber Sondervermögen, Zweckverbänden, Anstalten des öffentlichen Rechts, rechstfähige kommunale Stiftungen	302,00	401,64
2.2.1. Öffentlich-rechtliche Forderungen, Forderungen aus Transferleistungen	1.606,02	6.154,96	4.10. Verbindlichkeiten gegenüber dem sonstigen öffentlichen Bereich	73.818,63	119.319,83
2.2.2. Privatrechtliche Forderungen aus Lieferungen und Leistungen		31.476,22	4.11. Sonstige Verbindlichkeiten	1.232,05	232,05
2.2.3. Forderungen gegen verbundene Unternehmen			5. Rechnungsabgrenzungsposten	103,42	103,42
2.2.4. Forderungen gegen Unternehmen, mit denen ein Beteiligungsverhältnis besteht					
2.2.5. Forderungen gegen Sondervermögen, Zweckverbände, Anstalten des öffentlichen Rechts, rechstfähige kommunale Stiftungen					
2.2.6. Forderungen gegen den sonstigen öffentlichen Bereich	1.101,45				
2.2.7. sonstige Vermögensgegenstände					
2.2.8. wertberichtigte Forderungen					
2.3. Wertpapiere des Umlaufvermögens					
2.3.1. Anteile an verbundenen Unternehmen					
2.3.2. Sonstige Wertpapiere des Umlaufvermögens					
2.4. Kassenbestand, Bundesbankguthaben, Guthaben bei der Europäischen Zentralbank, Guthaben bei Kreditinstituten und Schecks					
3. Ausgleichsposten für latente Steuern					
4. Rechnungsabgrenzungsposten	126,60	632,71			

Bilanz in Kontoform 2017

25.08.2021

12:20:11

Zweijahressicht
zum 31.12.2017

13 Welchweiler

Betragsangaben in EUR

Seite: 3

Aktiva	Haushaltsjahr 2017	Vorjahr 2016	Passiva	Haushaltsjahr 2017	Vorjahr 2016
4.1. Disagio					
4.2. Sonstige Rechnungsabgrenzungsposten	126,60	632,71			
5. Nicht durch Eigenkapital gedeckter Fehlbetrag					
Summe Aktiv	881.810,56	953.537,29	Summe Passiv	881.810,56	953.537,29

Ergebnis- und Finanzhaushalt

Ergebnis- und Finanzhaushalt Welchweiler

Hauptplan 2026

13 Welchweiler

Muster 6
(zu § 2 Abs. 1 GemHVO)

Ifd. Nr.	Ergebnis- und Finanzhaushalt	Ergebnisse des Haushaltsvorvorjahres	Ansätze des Haushaltsvorjahres einschl. Nachträge	Ansätze des Haushaltsjahres	Planungsdaten des Haushaltsfolgejahres	Planungsdaten des zweiten Haushaltsfolgejahres	Planungsdaten des dritten Haushaltsfolgejahres
		2024	2025	2026	2027	2028	2029
E1	Steuern und ähnliche Abgaben	367.912,23	174.370,00	202.150,00	204.710,00	208.650,00	211.000,00
E2	Zuwendungen, allgemeine Umlagen und sonstige	124.107,61	109.200,00	10.750,00	10.750,00	10.550,00	10.550,00
E4	Öffentlich-rechtliche Leistungsentgelte	9.740,09	16.850,00	12.200,00	12.200,00	12.100,00	11.300,00
E5	Privatrechtliche Leistungsentgelte	1.986,75	22.900,00	35.700,00	35.700,00	35.700,00	35.700,00
E6	Kostenerstattungen und Kostenumlagen	2.322,93	5.400,00	9.400,00	9.400,00	9.400,00	9.400,00
E7	Sonstige laufende Erträge	17.136,60	22.300,00	40.000,00	40.000,00	40.000,00	40.000,00
E8	Summe der laufenden Erträge aus Verwaltungstätigkeit	523.206,21	351.020,00	310.200,00	312.760,00	316.400,00	317.950,00
E9	Personal- und Versorgungsaufwendungen	18.825,25	31.675,00	20.080,00	20.080,00	20.080,00	20.080,00
E10	Aufwendungen für Sach- und Dienstleistungen	24.792,83	95.340,00	57.470,00	59.770,00	59.770,00	59.770,00
E11	Abschreibungen	18.822,40	19.900,00	18.600,00	18.100,00	16.600,00	15.200,00
E12	Zuwendungen, Umlagen und sonstige Transferaufwendungen	182.785,87	157.900,00	186.800,00	186.800,00	186.800,00	186.800,00
E14	Sonstige laufende Aufwendungen	7.548,20	13.530,00	13.200,00	13.600,00	13.600,00	13.600,00
E15	Summe der laufenden Aufwendungen aus Verwaltungstätigkeit	252.774,55	318.345,00	296.150,00	298.350,00	296.850,00	295.450,00
E16	Laufendes Ergebnis aus Verwaltungstätigkeit	270.431,66	32.675,00	14.050,00	14.410,00	19.550,00	22.500,00
E17	Zinserträge und sonstige Finanzerträge	398,79	100,00	100,00	100,00	100,00	100,00
E18	Zinsaufwendungen und sonstige Finanzaufwendungen	1.380,39	4.700,00	7.980,00	10.360,00	9.190,00	3.920,00
E19	Saldo der Zins- und sonstigen Finanzerträge und -aufwendungen	- 981,60	- 4.600,00	- 7.880,00	- 10.260,00	- 9.090,00	- 3.820,00
E20	Ordentliches Ergebnis	269.450,06	28.075,00	6.170,00	4.150,00	10.460,00	18.680,00
E21	Außerordentliches Ergebnis						
E22	Saldo aus internen Leistungsbeziehungen						
E23	Jahresergebnis (Jahresüberschuss / Jahresfehlbetrag)	269.450,06	28.075,00	6.170,00	4.150,00	10.460,00	18.680,00
F23	Saldo der ordentlichen und außerordentlichen Ein- und Auszahlungen	478.769,72	34.225,00	11.470,00	8.950,00	14.060,00	21.680,00
F24	Einzahlungen aus Investitionszuwendungen		29.104,00	50.000,00			

Betragsangaben in EUR

Ergebnis- und Finanzhaushalt Welchweiler

Hauptplan 2026

13 Welchweiler

Muster 6
(zu § 2 Abs. 1 GemHVO)

Ifd. Nr.	Ergebnis- und Finanzhaushalt	Ergebnisse des Haushaltsvorjahres	Ansätze des Haushaltsvorjahres einschl. Nachträge	Ansätze des Haushaltsjahres	Planungsdaten des Haushaltsfolgejahres	Planungsdaten des zweiten Haushaltsfolgejahres	Planungsdaten des dritten Haushaltsfolgejahres
		2024	2025	2026	2027	2028	2029
F26	Sonstige Investitionseinzahlungen			15.500,00			
F27	Summe der Einzahlungen aus Investitionstätigkeit		29.104,00	65.500,00			
F28	Auszahlungen für immaterielle Vermögensgegenstände	1.458,82	5.200,00	6.500,00			
F29	Auszahlungen für Sachanlagen	107.667,98	244.360,00	185.810,00	910,00	910,00	910,00
F32	Summe der Auszahlungen aus Investitionstätigkeit	109.126,80	249.560,00	192.310,00	910,00	910,00	910,00
F33	Saldo der Ein- und Auszahlungen aus Investitionstätigkeit	- 109.126,80	- 220.456,00	- 126.810,00	- 910,00	- 910,00	- 910,00
F34	<u>Finanzmittelüberschuss /-fehlbetrag</u>	<u>369.642,92</u>	<u>- 186.231,00</u>	<u>- 115.340,00</u>	<u>8.040,00</u>	<u>13.150,00</u>	<u>20.770,00</u>
F35	Aufnahme von Investitionskrediten		220.500,00	126.810,00			
F36	Tilgung von Investitionskrediten	16.904,51	7.300,00	10.900,00	9.630,00	6.010,00	3.840,00
F37	Saldo der Ein- und Auszahlungen aus Investitionskrediten	- 16.904,51	213.200,00	115.910,00	- 9.630,00	- 6.010,00	- 3.840,00
F38	Veränderung der Forderungen gegenüber der Verbandsgemeinde im Rahmen der Einheitskasse	- 304.627,19	- 26.969,00	- 22.635,00	- 28.735,00	- 38.945,00	
F39	Veränderung der Verbindlichkeiten gegenüber der Verbandsgemeinde im Rahmen der Einheitskasse	- 48.111,22		22.065,00	30.325,00	31.805,00	- 16.930,00
F40	<u>Saldo der Ein- und Auszahlungen aus Finanzierungstätigkeit</u>	<u>- 369.642,92</u>	<u>186.231,00</u>	<u>115.340,00</u>	<u>- 8.040,00</u>	<u>- 13.150,00</u>	<u>- 20.770,00</u>
F41	Saldo der durchlaufenden Gelder						
F42	<u>Verwendung Finanzmittelüberschuss / Deckung Finanzmittelfehlbetrag</u>	<u>- 369.642,92</u>	<u>186.231,00</u>	<u>115.340,00</u>	<u>- 8.040,00</u>	<u>- 13.150,00</u>	<u>- 20.770,00</u>
F43	Veränderung der liquiden Mittel (einschl. durchlaufende Gelder)	304.627,19	26.969,00	22.635,00	28.735,00	38.945,00	
F44	nachrichtlich: Ausgleich Finanzhaushalt (F23 - F36 - F45)	461.865,21	26.925,00	570,00	- 680,00	8.050,00	17.840,00

Ergebnis- und Finanzhaushalt Welchweiler

Hauptplan 2026

13 Welchweiler

Muster 6
(zu § 2 Abs. 1 GemHVO)

Ifd. Nr.	Ergebnis- und Finanzhaushalt	Ergebnisse des Haushaltsvorvorjahres	Ansätze des Haushaltsvorjahres einschl. Nachträge	Ansätze des Haushaltsjahres	Planungsdaten des Haushaltsfolgejahres	Planungsdaten des zweiten Haushaltsfolgejahres	Planungsdaten des dritten Haushaltsfolgejahres
		2024	2025	2026	2027	2028	2029
E1	Steuern und ähnliche Abgaben	367.912,23	174.370,00	202.150,00	204.710,00	208.650,00	211.000,00
	401100 Realsteuern - Grundsteuer A	1.625,26	1.700,00	2.500,00	2.500,00	2.500,00	2.500,00
	401200 Realsteuern - Grundsteuer B	17.667,90	20.300,00	20.600,00	20.600,00	20.600,00	20.600,00
	401310 Realsteuern - Gewerbesteuer - Gewerbesteuerzahlungen laufendes Jahr	169.604,00	74.000,00	97.500,00	97.500,00	97.500,00	97.500,00
	401321 Realsteuern - Gewerbesteuer - Gewerbesteuernachzahlungen - Gewerbesteuer Vorjahr	103.919,35					
	401331 Realsteuern - Gewerbesteuer - Gewerbesteuererstattungen Vorjahr	- 668,00					
	402100 Gemeindeanteile an den Gemeinschaftssteuern - Gemeindeanteil an der Einkommensteuer	65.243,36	69.000,00	72.000,00	74.400,00	78.000,00	80.200,00
	402200 Gemeindeanteile an den Gemeinschaftssteuern - Gemeindeanteil an der Umsatzsteuer	269,68	270,00	350,00	410,00	450,00	400,00
	403300 Sonstige Gemeindesteuern - Hundesteuer	1.637,17	1.700,00	1.700,00	1.700,00	1.700,00	1.700,00
	405210 Ausgleichsleistungen - vom Land - Familienleistungsausgleich	8.613,51	7.400,00	7.500,00	7.600,00	7.900,00	8.100,00
E2	Zuwendungen, allgemeine Umlagen und sonstige	124.107,61	109.200,00	10.750,00	10.750,00	10.550,00	10.550,00
	411110 Schlüsselzuweisungen - vom Land - Schlüsselzuweisung A	105.432,00	92.700,00				
	411120 Schlüsselzuweisungen - vom Land - Schlüsselzuweisung B	9.863,00	6.700,00				
	414410 Zuweisungen und Zuschüsse für laufende Zwecke - vom öffentlichen Bereich - vom Bund	3.940,60	3.950,00	4.000,00	4.000,00	4.000,00	4.000,00
	414420 Zuweisungen und Zuschüsse für laufende Zwecke - vom öffentlichen Bereich - vom Land		100,00	1.600,00	1.600,00	1.600,00	1.600,00
	415100 Erträge aus der Auflösung von Sonderposten aus Zuwendungen - Sonderposten aus Zuwendungen	4.809,90	5.000,00	4.400,00	4.400,00	4.200,00	4.200,00
	418420 Schuldendiensthilfen - vom öffentlichen Bereich - vom Land		750,00	750,00	750,00	750,00	750,00
	418430 Schuldendiensthilfen - vom öffentlichen Bereich - von Gemeinden und Gemeindeverbänden	62,11					
E4	Öffentlich-rechtliche Leistungsentgelte	9.740,09	16.850,00	12.200,00	12.200,00	12.100,00	11.300,00
	431200 Verwaltungsgebühren einschließlich Erstattung von Auslagen - Gebühren für die Erteilung von Bescheiden (u.a. Genehmigungen, Ablehnungen, Untersagungen)	200,00	300,00	250,00	250,00	250,00	250,00
	432240 Benutzungsgebühren, wiederkehrende Beiträge (soweit diese nicht in einem Sonderposten zu erfassen sind) und ähnliche Entgelte, Kostenerstattungen - Entgelte - für das Bestattungswesen	1.003,00	1.100,00	2.650,00	2.650,00	2.650,00	2.650,00
	432300 Benutzungsgebühren, wiederkehrende Beiträge (soweit diese nicht in einem Sonderposten zu erfassen sind) und ähnliche Entgelte, Kostenerstattungen - Entgelte für die Unterhaltung von Straßen, Wirtschaftswegen u.a. öffentlichen Einrichtungen	5.169,87	5.200,00				
	437100 Auflösung von Sonderposten aus Beiträgen	3.367,22	3.500,00	3.500,00	3.500,00	3.400,00	2.600,00
	438110 Entnahme aus der Sonderrücklage		6.750,00	5.800,00	5.800,00	5.800,00	5.800,00
E5	Privatrechtliche Leistungsentgelte	1.986,75	22.900,00	35.700,00	35.700,00	35.700,00	35.700,00

Betragsangaben in EUR

Ergebnis- und Finanzhaushalt Welchweiler

Hauptplan 2026

13 Welchweiler

Muster 6
(zu § 2 Abs. 1 GemHVO)

Ifd. Nr.	Ergebnis- und Finanzhaushalt	Ergebnisse des Haushaltsvorjahres	Ansätze des Haushaltsvorjahres einschl. Nachträge	Ansätze des Haushaltsjahres	Planungsdaten des Haushaltsfolgejahres	Planungsdaten des zweiten Haushaltsfolgejahres	Planungsdaten des dritten Haushaltsfolgejahres
		2024	2025	2026	2027	2028	2029
	441100 Privatrechtliche Leistungsentgelte - Erträge aus Verkäufen (einschl. gewerblicher Tätigkeit)	1.133,00	13.400,00	26.000,00	26.000,00	26.000,00	26.000,00
	441200 Privatrechtliche Leistungsentgelte - Mieten und Pachten	853,75	9.400,00	9.600,00	9.600,00	9.600,00	9.600,00
	441900 Privatrechtliche Leistungsentgelte - Sonstige		100,00	100,00	100,00	100,00	100,00
E6	Kostenerstattungen und Kostenumlagen	2.322,93	5.400,00	9.400,00	9.400,00	9.400,00	9.400,00
	442420 Kostenerstattungen und Kostenumlagen - vom öffentlichen Bereich - vom Land	600,00	4.100,00	4.100,00	4.100,00	4.100,00	4.100,00
	442430 Kostenerstattungen und Kostenumlagen - vom öffentlichen Bereich - von Gemeinden und Gemeindeverbänden	1.703,94	1.200,00	1.200,00	1.200,00	1.200,00	1.200,00
	442500 Kostenerstattungen und Kostenumlagen - von privaten Unternehmen			3.000,00	3.000,00	3.000,00	3.000,00
	442590 Kostenerstattungen und Kostenumlagen - vom privaten Bereich - vom sonstigen privaten Bereich	18,99	100,00	100,00	100,00	100,00	100,00
	442900 Kostenerstattungen und Kostenumlagen - von übrigen Bereichen			1.000,00	1.000,00	1.000,00	1.000,00
E7	Sonstige laufende Erträge	17.136,60	22.300,00	40.000,00	40.000,00	40.000,00	40.000,00
	462500 Weitere sonstige laufende Erträge - Konzessionsabgaben	3.269,93	3.300,00	4.000,00	4.000,00	4.000,00	4.000,00
	462900 Weitere sonstige laufende Erträge - Sonstige	13.866,67	19.000,00	36.000,00	36.000,00	36.000,00	36.000,00
E8	Summe der laufenden Erträge aus Verwaltungstätigkeit	523.206,21	351.020,00	310.200,00	312.760,00	316.400,00	317.950,00
E9	Personal- und Versorgungsaufwendungen	18.825,25	31.675,00	20.080,00	20.080,00	20.080,00	20.080,00
	501100 Aufwendungen für ehrenamtlich Tätige - Bürgermeister	6.437,55	6.200,00	5.500,00	5.500,00	5.500,00	5.500,00
	501200 Aufwendungen für ehrenamtlich Tätige - Beigeordnete	480,76	800,00	200,00	200,00	200,00	200,00
	502210 Dienstbezüge und dergleichen - Arbeitnehmer - Vergütungen		5.000,00				
	502910 Dienstbezüge und dergleichen - Sonstige - Vergütungen	7.417,19	10.760,00	8.200,00	8.200,00	8.200,00	8.200,00
	503900 Beiträge zu Versorgungskassen - Sonstige	358,18	835,00	840,00	840,00	840,00	840,00
	504900 Beiträge zur gesetzlichen Sozialversicherung - Sonstige	2.988,77	4.140,00	2.700,00	2.700,00	2.700,00	2.700,00
	507910 Zuführungen zu Pensionsrückstellungen u.ä. Verpflichtungen - Sonstige - Ehrensoldrückstellungen		1.500,00	400,00	400,00	400,00	400,00
	509000 Pauschalierte Lohnsteuer	282,80	340,00	240,00	240,00	240,00	240,00
	511300 Versorgungsaufwendungen - ehrenamtlich Tätige	860,00	2.100,00	2.000,00	2.000,00	2.000,00	2.000,00
E10	Aufwendungen für Sach- und Dienstleistungen	24.792,83	95.340,00	57.470,00	59.770,00	59.770,00	59.770,00
	522100 Heizenergie		1.500,00	1.800,00	1.800,00	1.800,00	1.800,00
	522110 Strom (ohne Elektroheizung)	3.818,55	3.750,00	3.520,00	3.520,00	3.520,00	3.520,00
	522120 Wasser	638,91	640,00	280,00	280,00	280,00	280,00

Betragsangaben in EUR

Ergebnis- und Finanzhaushalt Welchweiler

Hauptplan 2026

13 Welchweiler

Muster 6
(zu § 2 Abs. 1 GemHVO)

Ifd. Nr.	Ergebnis- und Finanzhaushalt	Ergebnisse des Haushaltsvorvorjahres	Ansätze des Haushaltsvorjahres einschl. Nachträge	Ansätze des Haushaltsjahres	Planungsdaten des Haushaltsfolgejahres	Planungsdaten des zweiten Haushaltsfolgejahres	Planungsdaten des dritten Haushaltsfolgejahres
		2024	2025	2026	2027	2028	2029
	522130 Abwasser	1.260,75	800,00	1.760,00	1.760,00	1.760,00	1.760,00
	522140 Abfallentsorgung	220,00	240,00	240,00	240,00	240,00	240,00
	523110 Unterhaltung der Grundstücke, Außenanlagen, Gebäude und Gebäudeeinrichtungen	2.790,90	15.650,00	10.450,00	8.050,00	8.050,00	8.050,00
	523111 Aufwendungen für Unterhaltung und Bewirtschaftung der Grundstücke, Außenanlagen, Gebäude und Gebäudeeinrichtungen- Elektroprüfung		750,00	100,00	200,00	200,00	200,00
	523210 Aufwendungen für Unterhaltung und Bewirtschaftung - Bewirtschaftung der Grundstücke, Außenanlagen, Gebäude und Gebäudeeinrichtungen - Grundstücke	183,59	1.010,00	70,00	270,00	270,00	270,00
	523211 Aufwendungen für Unterhaltung und Bewirtschaftung - Straßenoberflächenentwässerung	3.139,00	4.500,00	3.500,00	3.500,00	3.500,00	3.500,00
	523380 Aufwendungen für Unterhaltung und Bewirtschaftung - Unterhaltung des Infrastrukturvermögens - Straßen, Wege, Plätze und Verkehrslenkungsanlagen	3.259,64	20.000,00	7.550,00	8.050,00	8.050,00	8.050,00
	523390 Aufwendungen für Unterhaltung und Bewirtschaftung - Unterhaltung des Infrastrukturvermögens - Sonstiges	586,27	1.000,00		100,00	100,00	100,00
	523510 Aufwendungen für Unterhaltung und Bewirtschaftung - Fahrzeugunterhaltung - Wartungs- und Instandsetzungskosten	114,59	5.100,00				
	523520 Aufwendungen für Unterhaltung und Bewirtschaftung - Fahrzeugunterhaltung - Betriebs- und Schmierstoffe	643,04	1.000,00		500,00	500,00	500,00
	523590 Aufwendungen für Unterhaltung und Bewirtschaftung - Fahrzeugunterhaltung - Sonstige			600,00	600,00	600,00	600,00
	523600 Aufwendungen für Unterhaltung und Bewirtschaftung - Unterhaltung der Maschinen und technischen Anlagen		500,00		100,00	100,00	100,00
	523700 Aufwendungen für Unterhaltung und Bewirtschaftung - Unterhaltung der Betriebs- und Geschäftsausstattung	269,96	500,00	250,00	250,00	250,00	250,00
	523701 Aufwendungen für Unterhaltung und Bewirtschaftung -Unterhaltung der Betriebs- und Geschäftsausstattung- Elektroprüfung		1.000,00		600,00	600,00	600,00
	523800 Geringwertige Geräte, Ausstattungs-, Ausrüstungs- und sonstige Gebrauchsgegenstände (unter 1.000 EUR)	1.056,21	8.850,00	1.650,00	4.250,00	4.250,00	4.250,00
	524400 Weitere Verwaltungs- und Betriebsaufwendungen - Laborbedarf, Werkstättenbedarf, Lebensmittel, Arzneimittel, Verbandstoffe, Sanitätsverbrauchsmaterial, Baumaterial, sonstiger Anstandsbedarf, Saat- und Pflanzgut		100,00				
	525310 Kostenerstattungen - an Sondervermögen - an Eigenbetriebe						
	525420 Kostenerstattungen - an den öffentlichen Bereich - an das Land	1.610,00	2.000,00	1.500,00	1.500,00	1.500,00	1.500,00
	525430 Kostenerstattungen - an den öffentlichen Bereich - an Gemeinden und Gemeindeverbände	1.759,30	500,00	500,00	500,00	500,00	500,00
	525900 Kostenerstattungen - an übrige Bereiche		10.500,00	13.000,00	13.000,00	13.000,00	13.000,00
	529200 Sonstige Aufwendungen für Sach- und Dienstleistungen - sonstige Aufwendungen für Dienstleistungen	3.442,12	15.450,00	10.700,00	10.700,00	10.700,00	10.700,00
E11	Abschreibungen	18.822,40	19.900,00	18.600,00	18.100,00	16.600,00	15.200,00

Betragsangaben in EUR

Ergebnis- und Finanzhaushalt Welchweiler

Hauptplan 2026

13 Welchweiler

Muster 6
(zu § 2 Abs. 1 GemHVO)

Ifd. Nr.	Ergebnis- und Finanzhaushalt	Ergebnisse des Haushaltsvorjahres	Ansätze des Haushaltsvorjahres einschl. Nachträge	Ansätze des Haushaltsjahres	Planungsdaten des Haushaltsfolgejahres	Planungsdaten des zweiten Haushaltsfolgejahres	Planungsdaten des dritten Haushaltsfolgejahres
		2024	2025	2026	2027	2028	2029
	532300 Abschreibungen auf immaterielle Vermögensgegenstände aus geleisteten Zuwendungen als Nutzungsberechtigter.	633,58	800,00	900,00	900,00	900,00	900,00
	534200 Abschreibungen auf bebaute Grundstücke und grundstücksgleiche Rechte - mit sozialen Einrichtungen	452,06	500,00	500,00	500,00	500,00	400,00
	534900 Abschreibungen auf bebaute Grundstücke und grundstücksgleiche Rechte - mit sonstigen Gebäuden	6.110,75	6.600,00	6.400,00	6.300,00	6.300,00	5.900,00
	535300 Abschreibungen auf das Infrastrukturvermögen (einschließlich Grundstücke und grundstücksgleiche Rechte) - Stromversorgungsanlagen	228,00	300,00	300,00	300,00		
	535800 Abschreibungen auf das Infrastrukturvermögen (einschließlich Grundstücke und grundstücksgleiche Rechte) - Straßen, Wege, Plätze und Verkehrslenkungsanlagen	8.637,89	9.000,00	6.800,00	6.700,00	6.300,00	5.500,00
	535900 Abschreibungen auf das Infrastrukturvermögen (einschließlich Grundstücke und grundstücksgleiche Rechte) - sonstige Bauten des Infrastrukturvermögens	70,95	100,00	100,00	100,00	100,00	100,00
	538100 Abschreibungen auf Fahrzeuge, Maschinen und technische Anlagen, Betriebs- und Geschäftsausstattung - Fahrzeuge	708,00	300,00				
	538300 Abschreibungen auf Fahrzeuge, Maschinen und technische Anlagen, Betriebs- und Geschäftsausstattung - Betriebsvorrichtungen	34,68	100,00	100,00	100,00		
	538320 Abschreibungen auf Fahrzeuge, Maschinen und technische Anlagen, Betriebs- und Geschäftsausstattung - Betriebs- und Geschäftsausstattung - Betriebsausstattung	1.810,00	1.900,00	2.700,00	2.400,00	1.700,00	1.600,00
	538330 Abschreibungen auf Fahrzeuge, Maschinen und technische Anlagen, Betriebs- und Geschäftsausstattung - Betriebs- und Geschäftsausstattung - Geschäftsausstattung	136,49	300,00	800,00	800,00	800,00	800,00
E12	Zuwendungen, Umlagen und sonstige Transferaufwendungen	182.785,87	157.900,00	186.800,00	186.800,00	186.800,00	186.800,00
	543100 Aufwendungen wegen Steuerbeteiligungen und dgl. - Gewerbesteuerumlage	21.953,87		3.000,00	3.000,00	3.000,00	3.000,00
	544210 Allgemeine Umlagen an Gemeindeverbände - Landkreise	87.554,00	85.200,00	99.100,00	99.100,00	99.100,00	99.100,00
	544230 Allgemeine Umlagen an Gemeindeverbände - Verbandsgemeinden	73.278,00	72.700,00	84.700,00	84.700,00	84.700,00	84.700,00
E14	Sonstige laufende Aufwendungen	7.548,20	13.530,00	13.200,00	13.600,00	13.600,00	13.600,00
	561310 Sonstige Personal- und Versorgungsaufwendungen - Aufwendungen für übernommene Reisekosten für Dienstreisen und Dienstgänge - Fahrtkostenerstattung		100,00				
	562410 Aufwendungen für die Inanspruchnahme von Rechten und Diensten - Datenverarbeitung - laufende Lizenzaufwendungen		50,00	50,00	50,00	50,00	50,00
	562900 Aufwendungen für die Inanspruchnahme von Rechten und Diensten - Sonstige Aufwendungen für die Inanspruchnahme von Rechten und Diensten	10,00	10,00	10,00	10,00	10,00	10,00
	563100 Geschäftsaufwendungen - Büromaterial		100,00	100,00	100,00	100,00	100,00
	563210 Geschäftsaufwendungen - Fachliteratur, Zeitschriften - Bücher		40,00	40,00	40,00	40,00	40,00
	563410 Geschäftsaufwendungen - Telefon, Datenübertragungskosten - Fernmeldegebühren	92,17	100,00	310,00	310,00	310,00	310,00
	563420 Geschäftsaufwendungen - Telefon, Datenübertragungskosten - Datenübertragungsgebühren		300,00				

Betragsangaben in EUR

Ergebnis- und Finanzhaushalt Welchweiler

Hauptplan 2026

13 Welchweiler

Muster 6
(zu § 2 Abs. 1 GemHVO)

Ifd. Nr.	Ergebnis- und Finanzhaushalt	Ergebnisse des Haushaltsvorvorjahres	Ansätze des Haushaltsvorjahres einschl. Nachträge	Ansätze des Haushaltsjahres	Planungsdaten des Haushaltsfolgejahres	Planungsdaten des zweiten Haushaltsfolgejahres	Planungsdaten des dritten Haushaltsfolgejahres
		2024	2025	2026	2027	2028	2029
	563590 Geschäftsaufwendungen - öffentliche Bekanntmachungen - Sonstige		1.000,00	1.000,00	1.000,00	1.000,00	1.000,00
	563900 Geschäftsaufwendungen - Sonstiges	2.008,01	4.150,00	6.150,00	6.150,00	6.150,00	6.150,00
	563950 Geschäftsaufwendungen		1.000,00		100,00	100,00	100,00
	564110 Aufwendungen für Beiträge, Versicherungen und Sonstiges - Versicherungsbeiträge - Gebäudeversicherungen	587,13	570,00	870,00	870,00	870,00	870,00
	564120 Aufwendungen für Beiträge, Versicherungen und Sonstiges - Versicherungsbeiträge - Kfz-Versicherungen	384,54	500,00	400,00	400,00	400,00	400,00
	564130 Aufwendungen für Beiträge, Versicherungen und Sonstiges - Versicherungsbeiträge - Haftpflichtversicherungen	747,88	750,00	900,00	900,00	900,00	900,00
	564140 Aufwendungen für Beiträge, Versicherungen und Sonstiges - Versicherungsbeiträge - Unfallversicherungen	595,15	750,00	550,00	550,00	550,00	550,00
	564190 Aufwendungen für Beiträge, Versicherungen und Sonstiges - Versicherungsbeiträge - Sonstige Versicherungen	298,73	360,00	310,00	310,00	310,00	310,00
	564200 Aufwendungen für Beiträge, Versicherungen und Sonstiges - Beiträge zu Wirtschaftsverbänden, Berufsvertretungen und Vereinen	2.095,99	2.260,00	1.520,00	1.520,00	1.520,00	1.520,00
	564900 Aufwendungen für Beiträge, Versicherungen und Sonstiges - Sonstige		20,00	50,00	50,00	50,00	50,00
	565120 Verluste aus dem Abgang von Gegenständen des Anlagevermögens - Sachanlagen	- 63,24					
	568100 sonstige Steueraufwendungen - Grundsteuer	409,44	470,00	760,00	760,00	760,00	760,00
	568200 sonstige Steueraufwendungen - Kraftfahrzeugsteuer	177,40	300,00	180,00	180,00	180,00	180,00
	569300 sonstige laufende Aufwendungen der Verwaltungstätigkeit - Repräsentationen	205,00	700,00		300,00	300,00	300,00
E15	Summe der laufenden Aufwendungen aus Verwaltungstätigkeit	252.774,55	318.345,00	296.150,00	298.350,00	296.850,00	295.450,00
E16	Laufendes Ergebnis aus Verwaltungstätigkeit	270.431,66	32.675,00	14.050,00	14.410,00	19.550,00	22.500,00
E17	Zinserträge und sonstige Finanzerträge	398,79	100,00	100,00	100,00	100,00	100,00
	471430 Zinserträge für Kredite - vom öffentlichen Bereich - von Gemeinden und Gemeindeverbänden	328,79					
	479200 Sonstige Zinsen und ähnliche Erträge - Vollverzinsung aus Gewerbesteuer (§ 233a AO)	70,00	100,00	100,00	100,00	100,00	100,00
E18	Zinsaufwendungen und sonstige Finanzaufwendungen	1.380,39	4.700,00	7.980,00	10.360,00	9.190,00	3.920,00
	574300 an den öffentlichen Bereich - an Gemeinden und Gemeindeverbände	130,13	250,00	180,00	170,00	170,00	170,00
	575110 an den inländischen Geldmarkt - an inländische Kreditinstitute - an Banken	742,91	700,00	710,00	350,00		
	575120 an den inländischen Geldmarkt - an inländische Kreditinstitute - an Sparkassen	506,23	3.700,00	6.890,00	9.640,00	8.820,00	3.550,00
	575190 an den inländischen Geldmarkt - an inländische Kreditinstitute - an sonstige inländische Kreditinstitute	1,12					
	579100 Sonstige Zinsen und sonstige Finanzaufwendungen - aus der Vollverzinsung der Gewerbesteuer (§ 233a AO)		50,00	200,00	200,00	200,00	200,00

Betragsangaben in EUR

Ergebnis- und Finanzhaushalt Welchweiler

Hauptplan 2026

13 Welchweiler

Muster 6
(zu § 2 Abs. 1 GemHVO)

Ifd. Nr.	Ergebnis- und Finanzhaushalt	Ergebnisse des Haushaltsvorvorjahres	Ansätze des Haushaltsvorjahres einschl. Nachträge	Ansätze des Haushaltsjahres	Planungsdaten des Haushaltsfolgejahres	Planungsdaten des zweiten Haushaltsfolgejahres	Planungsdaten des dritten Haushaltsfolgejahres
		2024	2025	2026	2027	2028	2029
E19	Saldo der Zins- und sonstigen Finanzerträge und -aufwendungen	- 981,60	- 4.600,00	- 7.880,00	- 10.260,00	- 9.090,00	- 3.820,00
E20	Ordentliches Ergebnis	269.450,06	28.075,00	6.170,00	4.150,00	10.460,00	18.680,00
E21a	Außerordentliche Erträge						
E21b	Außerordentliche Aufwendungen						
E21	Außerordentliches Ergebnis						
E22a	Erträge aus internen Leistungsbeziehungen						
E22b	Aufwendungen aus internen Leistungsbeziehungen						
E22	Saldo aus internen Leistungsbeziehungen						
E23	Jahresergebnis (Jahresüberschuss / Jahresfehlbetrag)	269.450,06	28.075,00	6.170,00	4.150,00	10.460,00	18.680,00
F1	Steuern und ähnliche Abgaben	365.245,02	174.370,00	202.150,00	204.710,00	208.650,00	211.000,00
	601100 Realsteuern - Grundsteuer A	1.357,40	1.700,00	2.500,00	2.500,00	2.500,00	2.500,00
	601200 Realsteuern - Grundsteuer B	16.864,33	20.300,00	20.600,00	20.600,00	20.600,00	20.600,00
	601310 Realsteuern - Gewerbesteuer - Gewerbesteuerzahlungen laufendes Jahr	169.604,00	74.000,00	97.500,00	97.500,00	97.500,00	97.500,00
	601321 Realsteuern - Gewerbesteuer - Gewerbesteuernachzahlungen - Gewerbesteuer Vorjahr	103.919,35					
	601331 Realsteuern - Gewerbesteuer - Gewerbesteuererstattungen Vorjahr	- 668,00					
	602100 Gemeindeanteile an den Gemeinschaftssteuern - Gemeindeanteil an der Einkommensteuer	63.650,43	69.000,00	72.000,00	74.400,00	78.000,00	80.200,00
	602200 Gemeindeanteile an den Gemeinschaftssteuern - Gemeindeanteil an der Umsatzsteuer	264,08	270,00	350,00	410,00	450,00	400,00
	603300 Sonstige Gemeindesteuern - Hundesteuer	1.552,50	1.700,00	1.700,00	1.700,00	1.700,00	1.700,00
	605210 Ausgleichsleistungen - vom Land - Familienleistungsausgleich	8.700,93	7.400,00	7.500,00	7.600,00	7.900,00	8.100,00
F2	Zuwendungen, allgemeine Umlagen und sonstige Transfereinzahlungen	291.543,22	104.200,00	6.350,00	6.350,00	6.350,00	6.350,00
	611110 Schlüsselzuweisungen - vom Land - Schlüsselzuweisung A	105.432,00	92.700,00				
	611120 Schlüsselzuweisungen - vom Land - Schlüsselzuweisung B	9.863,00	6.700,00				
	614410 Zuweisungen und Zuschüsse für laufende Zwecke - vom öffentlichen Bereich - vom Bund	3.940,60	3.950,00	4.000,00	4.000,00	4.000,00	4.000,00
	614420 Zuweisungen und Zuschüsse für laufende Zwecke - vom öffentlichen Bereich - vom Land	1.345,00	100,00	1.600,00	1.600,00	1.600,00	1.600,00
	618420 Schuldendiensthilfen - vom öffentlichen Bereich - vom Land	170.962,62	750,00	750,00	750,00	750,00	750,00
F3	Einzahlungen der sozialen Sicherung						
F4	Öffentlich-rechtliche Leistungsentgelte	8.969,28	6.600,00	2.900,00	2.900,00	2.900,00	2.900,00

Betragsangaben in EUR

Ergebnis- und Finanzhaushalt Welchweiler

Hauptplan 2026

13 Welchweiler

Muster 6
(zu § 2 Abs. 1 GemHVO)

Ifd. Nr.	Ergebnis- und Finanzhaushalt	Ergebnisse des Haushaltsvorvorjahres	Ansätze des Haushaltsvorjahres einschl. Nachträge	Ansätze des Haushaltsjahres	Planungsdaten des Haushaltsfolgejahres	Planungsdaten des zweiten Haushaltsfolgejahres	Planungsdaten des dritten Haushaltsfolgejahres
		2024	2025	2026	2027	2028	2029
	631200 Verwaltungsgebühren einschließlich Erstattung von Auslagen - Gebühren für die Erteilung von Bescheiden (u.a. Genehmigungen, Ablehnungen, Untersagungen)	160,00	300,00	250,00	250,00	250,00	250,00
	632240 Benutzungsgebühren, wiederkehrende Beiträge (soweit diese nicht in einem Sonderposten zu erfassen sind) und ähnliche Entgelte, Kostenerstattungen - Entgelte - für das Bestattungswesen	675,00	1.100,00	2.650,00	2.650,00	2.650,00	2.650,00
	632300 Benutzungsgebühren, wiederkehrende Beiträge (soweit diese nicht in einem Sonderposten zu erfassen sind) und ähnliche Entgelte, Kostenerstattungen - Entgelte für die Unterhaltung von Straßen, Wirtschaftswegen u.a. öffentlichen Einrichtungen	8.134,28	5.200,00				
F5	Privatrechtliche Leistungsentgelte	7.134,52	22.900,00	35.700,00	35.700,00	35.700,00	35.700,00
	641100 Einzahlungen aus Verkäufen (einschl. gewerblicher Tätigkeiten)	6.133,15	13.400,00	26.000,00	26.000,00	26.000,00	26.000,00
	641200 Privatrechtliche Leistungsentgelte - Mieten und Pachten	1.001,37	9.400,00	9.600,00	9.600,00	9.600,00	9.600,00
	641900 Privatrechtliche Leistungsentgelte - Sonstige		100,00	100,00	100,00	100,00	100,00
F6	Kostenerstattungen und Kostenumlagen	1.218,99	5.400,00	9.400,00	9.400,00	9.400,00	9.400,00
	642420 Kostenerstattungen, Kostenumlagen - vom öffentlichen Bereich - vom Land	1.200,00	4.100,00	4.100,00	4.100,00	4.100,00	4.100,00
	642430 Kostenerstattungen, Kostenumlagen - vom öffentlichen Bereich - von Gemeinden und Gemeindeverbänden		1.200,00	1.200,00	1.200,00	1.200,00	1.200,00
	642500 Kostenerstattungen, Kostenumlagen - von privaten Unternehmen			3.000,00	3.000,00	3.000,00	3.000,00
	642590 Kostenerstattungen, Kostenumlagen - vom privaten Bereich - vom sonstigen privaten Bereich	18,99	100,00	100,00	100,00	100,00	100,00
	642900 Kostenerstattungen, Kostenumlagen - von übrigen Bereichen			1.000,00	1.000,00	1.000,00	1.000,00
F7	Sonstige laufende Einzahlungen	16.613,03	22.300,00	40.000,00	40.000,00	40.000,00	40.000,00
	662500 Weitere sonstige laufende Einzahlungen - Konzessionsabgaben	2.746,36	3.300,00	4.000,00	4.000,00	4.000,00	4.000,00
	662900 Weitere sonstige laufende Einzahlungen - Sonstige	13.866,67	19.000,00	36.000,00	36.000,00	36.000,00	36.000,00
F8	Summe der laufenden Einzahlungen aus Verwaltungstätigkeit	690.724,06	335.770,00	296.500,00	299.060,00	303.000,00	305.350,00
F9	Personal- und Versorgungsauszahlungen	19.420,33	30.175,00	19.680,00	19.680,00	19.680,00	19.680,00
	701100 Auszahlungen für ehrenamtlich Tätige - Bürgermeister	6.952,55	6.200,00	5.500,00	5.500,00	5.500,00	5.500,00
	701200 Auszahlungen für ehrenamtlich Tätige - Beigeordnete	480,76	800,00	200,00	200,00	200,00	200,00
	702210 Dienstbezüge und dergleichen - Arbeitnehmer - Vergütungen		5.000,00				
	702910 Dienstbezüge und dergleichen - Sonstige - Vergütungen	7.417,19	10.760,00	8.200,00	8.200,00	8.200,00	8.200,00
	703900 Beiträge zu Versorgungskassen - Sonstige	358,18	835,00	840,00	840,00	840,00	840,00
	704900 Beiträge zur gesetzlichen Sozialversicherung - Sonstige	3.063,55	4.140,00	2.700,00	2.700,00	2.700,00	2.700,00
	709000 Pauschalierte Lohnsteuer	288,10	340,00	240,00	240,00	240,00	240,00

Betragsangaben in EUR

Ergebnis- und Finanzhaushalt Welchweiler

Hauptplan 2026

13 Welchweiler

Muster 6
(zu § 2 Abs. 1 GemHVO)

Ifd. Nr.	Ergebnis- und Finanzhaushalt	Ergebnisse des Haushaltsvorvorjahres	Ansätze des Haushaltsvorjahres einschl. Nachträge	Ansätze des Haushaltsjahres	Planungsdaten des Haushaltsfolgejahres	Planungsdaten des zweiten Haushaltsfolgejahres	Planungsdaten des dritten Haushaltsfolgejahres
		2024	2025	2026	2027	2028	2029
	711300 Versorgungsauszahlungen - ehrenamtlich Tätige	860,00	2.100,00	2.000,00	2.000,00	2.000,00	2.000,00
F10	Auszahlungen für Sach- und Dienstleistungen	23.020,10	95.340,00	57.470,00	59.770,00	59.770,00	59.770,00
	722100 Heizenergie		1.500,00	1.800,00	1.800,00	1.800,00	1.800,00
	722110 Strom (ohne Elektroheizung)	3.829,99	3.750,00	3.520,00	3.520,00	3.520,00	3.520,00
	722120 Wasser	342,51	640,00	280,00	280,00	280,00	280,00
	722130 Abwasser	911,51	800,00	1.760,00	1.760,00	1.760,00	1.760,00
	722140 Abfallentsorgung	220,00	240,00	240,00	240,00	240,00	240,00
	723110 Auszahlungen für Unterhaltung und Bewirtschaftung - Unterhaltung der Grundstücke, Außenanlagen, Gebäude und Gebäudeeinrichtungen	2.911,30	15.650,00	10.450,00	8.050,00	8.050,00	8.050,00
	723111 Unterhaltung der Grundstücke, Außenanlagen, Gebäude und Gebäudeeinrichtungen - Versicherungsschäden		750,00	100,00	200,00	200,00	200,00
	723210 Auszahlungen für Unterhaltung und Bewirtschaftung - Bewirtschaftung der Grundstücke, Außenanlagen, Gebäude und Gebäudeeinrichtungen - Grundstücke	171,28	1.010,00	70,00	270,00	270,00	270,00
	723211 Aufwendungen für Unterhaltung und Bewirtschaftung - Straßenoberflächenentwässerung	2.934,17	4.500,00	3.500,00	3.500,00	3.500,00	3.500,00
	723380 Auszahlungen für Unterhaltung und Bewirtschaftung - Unterhaltung des Infrastrukturvermögens - Straßen, Wege, Plätze und Verkehrslenkungsanlagen	3.195,89	20.000,00	7.550,00	8.050,00	8.050,00	8.050,00
	723390 Auszahlungen für Unterhaltung und Bewirtschaftung - Unterhaltung des Infrastrukturvermögens - Sonstige	586,27	1.000,00		100,00	100,00	100,00
	723510 Auszahlungen für Unterhaltung und Bewirtschaftung - Fahrzeugunterhaltung - Wartungs- und Instandsetzungskosten	114,59	5.100,00				
	723520 Auszahlungen für Unterhaltung und Bewirtschaftung - Fahrzeugunterhaltung - Betriebs- und Schmierstoffe	643,04	1.000,00		500,00	500,00	500,00
	723590 Auszahlungen für Unterhaltung und Bewirtschaftung - Fahrzeugunterhaltung - Sonstige			600,00	600,00	600,00	600,00
	723600 Auszahlungen für Unterhaltung und Bewirtschaftung - Unterhaltung der Maschinen und technischen Anlagen		500,00		100,00	100,00	100,00
	723700 Auszahlungen für Unterhaltung und Bewirtschaftung - Unterhaltung der Betriebs- und Geschäftsausstattung	269,96	500,00	250,00	250,00	250,00	250,00
	723701 Aufwendungen für Unterhaltung und Bewirtschaftung - Unterhaltung der Betriebs- und Geschäftsausstattung - Elektroprüfung		1.000,00		600,00	600,00	600,00
	723800 Auszahlungen für Unterhaltung und Bewirtschaftung - Geringwertige Geräte, Ausstattungs-, Ausrüstungs- und sonstige Gebrauchsgegenstände	985,17	8.850,00	1.650,00	4.250,00	4.250,00	4.250,00
	724400 Weitere Verwaltungs- und Betriebsauszahlungen - Laborbedarf, Werkstättenbedarf, Lebensmittel, Arzneimittel, Verbandstoffe, Sanitätsverbrauchsmaterial, Baumaterial, sonstiger Anstaltsbedarf, Saat- und Pflanzgut		100,00				
	725310 Kostenerstattungen - an Sondervermögen - an Eigenbetriebe						
	725420 Kostenerstattungen - an den öffentlichen Bereich - an das Land	1.610,00	2.000,00	1.500,00	1.500,00	1.500,00	1.500,00

Betragsangaben in EUR

Ergebnis- und Finanzhaushalt Welchweiler

Hauptplan 2026

13 Welchweiler

Muster 6
(zu § 2 Abs. 1 GemHVO)

Ifd. Nr.	Ergebnis- und Finanzhaushalt	Ergebnisse des Haushaltsvorvorjahres	Ansätze des Haushaltsvorjahres einschl. Nachträge	Ansätze des Haushaltsjahres	Planungsdaten des Haushaltsfolgejahres	Planungsdaten des zweiten Haushaltsfolgejahres	Planungsdaten des dritten Haushaltsfolgejahres
		2024	2025	2026	2027	2028	2029
	725430 Kostenerstattungen - an den öffentlichen Bereich - an die Gemeinden und Gemeindeverbände	73,48	500,00	500,00	500,00	500,00	500,00
	725900 Kostenerstattungen - an übrige Bereiche		10.500,00	13.000,00	13.000,00	13.000,00	13.000,00
	729200 Sonstige Auszahlungen für Sach- und Dienstleistungen - Sonstige Auszahlungen für Dienstleistungen	4.220,94	15.450,00	10.700,00	10.700,00	10.700,00	10.700,00
F11	nicht besetzt						
F12	Zuwendungen, Umlagen und sonstige Transferauszahlungen	160.848,88	157.900,00	186.800,00	186.800,00	186.800,00	186.800,00
	743100 Auszahlungen wegen Steuerbeteiligungen und dergl. - Gewerbesteuerumlage	16,88		3.000,00	3.000,00	3.000,00	3.000,00
	744210 Allgemeine Umlagen - an Gemeinden und Gemeindeverbände - Landkreise	87.554,00	85.200,00	99.100,00	99.100,00	99.100,00	99.100,00
	744230 Allgemeine Umlagen - an Gemeinden und Gemeindeverbände - Verbandsgemeinden	73.278,00	72.700,00	84.700,00	84.700,00	84.700,00	84.700,00
F13	Auszahlungen der sozialen Sicherung						
F14	Sonstige laufende Auszahlungen	6.954,29	13.530,00	13.200,00	13.600,00	13.600,00	13.600,00
	761310 Sonstige Personal- und Versorgungsauszahlungen - Auszahlungen für übernommene Reisekosten für Dienstreisen und Dienstgänge - Fahrtkostenerstattung		100,00				
	762410 Auszahlungen für die Inanspruchnahme von Rechten und Diensten - Datenverarbeitung - laufende Lizenzzahlungen		50,00	50,00	50,00	50,00	50,00
	762900 Auszahlungen für die Inanspruchnahme von Rechten und Diensten - Sonstige Auszahlungen für die Inanspruchnahme von Rechten und Diensten	10,00	10,00	10,00	10,00	10,00	10,00
	763100 Geschäftsauszahlungen - Büromaterial		100,00	100,00	100,00	100,00	100,00
	763210 Geschäftsauszahlungen - Fachliteratur, Zeitschriften - Bücher		40,00	40,00	40,00	40,00	40,00
	763410 Geschäftsauszahlungen - Telefon, Datenübertragungskosten - Fernmeldegebühren	92,17	100,00	310,00	310,00	310,00	310,00
	763420 Geschäftsauszahlungen - Telefon, Datenübertragungskosten - Datenübertragungsgebühren		300,00				
	763590 Geschäftsauszahlungen - öffentliche Bekanntmachungen - Sonstige		1.000,00	1.000,00	1.000,00	1.000,00	1.000,00
	763900 Geschäftsauszahlungen - Sonstige	1.735,82	4.150,00	6.150,00	6.150,00	6.150,00	6.150,00
	763950 Geschäftsaufwendungen		1.000,00	100,00	100,00	100,00	100,00
	764110 Auszahlungen für Beiträge, Versicherungen und Sonstiges - Versicherungsbeiträge - Gebäudeversicherungen	552,22	570,00	870,00	870,00	870,00	870,00
	764120 Auszahlungen für Beiträge, Versicherungen und Sonstiges - Versicherungsbeiträge - Kfz-Versicherungen	384,54	500,00	400,00	400,00	400,00	400,00
	764130 Auszahlungen für Beiträge, Versicherungen und Sonstiges - Versicherungsbeiträge - Haftpflichtversicherungen	747,88	750,00	900,00	900,00	900,00	900,00
	764140 Auszahlungen für Beiträge, Versicherungen und Sonstiges - Versicherungsbeiträge - Unfallversicherungen	595,15	750,00	550,00	550,00	550,00	550,00

Betragsangaben in EUR

Ergebnis- und Finanzhaushalt Welchweiler

Hauptplan 2026

13 Welchweiler

Muster 6
(zu § 2 Abs. 1 GemHVO)

Ifd. Nr.	Ergebnis- und Finanzhaushalt	Ergebnisse des Haushaltsvorjahres	Ansätze des Haushaltsvorjahres einschl. Nachträge	Ansätze des Haushaltsjahres	Planungsdaten des Haushaltsfolgejahres	Planungsdaten des zweiten Haushaltsfolgejahres	Planungsdaten des dritten Haushaltsfolgejahres
		2024	2025	2026	2027	2028	2029
	764190 Auszahlungen für Beiträge, Versicherungen und Sonstiges - Versicherungsbeiträge - Sonstige Versicherungen	298,73	360,00	310,00	310,00	310,00	310,00
	764200 Auszahlungen für Beiträge, Versicherungen und Sonstiges - Beiträge zu Wirtschaftsverbänden, Berufsvertretungen und Vereinen	1.750,48	2.260,00	1.520,00	1.520,00	1.520,00	1.520,00
	764900 Auszahlungen für Beiträge, Versicherungen und Sonstiges - Sonstige		20,00	50,00	50,00	50,00	50,00
	768100 sonstige Steuerauszahlungen - Grundsteuer	303,30	470,00	760,00	760,00	760,00	760,00
	768200 sonstige Steuerauszahlungen - Kraftfahrzeugsteuer	304,00	300,00	180,00	180,00	180,00	180,00
	769300 sonstige laufende Auszahlungen der Verwaltungstätigkeit, außerordentliche Auszahlungen - Repräsentationen	180,00	700,00		300,00	300,00	300,00
F15	Summe der laufenden Auszahlungen aus Verwaltungstätigkeit	210.243,60	296.945,00	277.150,00	279.850,00	279.850,00	279.850,00
F16	Saldo der laufenden Ein- und Auszahlungen aus Verwaltungstätigkeit	480.480,46	38.825,00	19.350,00	19.210,00	23.150,00	25.500,00
F17	Zinseinzahlungen und sonstige Finanzeinzahlungen	70,00	100,00	100,00	100,00	100,00	100,00
	679200 Sonstige Zinsen und ähnliche Einzahlungen - Vollverzinsung aus Gewerbesteuer (§ 233a AO)	70,00	100,00	100,00	100,00	100,00	100,00
F18	Zinsauszahlungen und sonstige Finanzauszahlungen	1.780,74	4.700,00	7.980,00	10.360,00	9.190,00	3.920,00
	774300 an den öffentlichen Bereich - an Gemeinden und Gemeindeverbände	530,34	250,00	180,00	170,00	170,00	170,00
	775110 an den inländischen Geldmarkt - an inländische Kreditinstitute - an Banken	742,91	700,00	710,00	350,00		
	775120 an den inländischen Geldmarkt - an inländische Kreditinstitute - an Sparkassen	506,23	3.700,00	6.890,00	9.640,00	8.820,00	3.550,00
	775190 an den inländischen Geldmarkt - an inländische Kreditinstitute - an sonstige inländische Kreditinstitute	1,26					
	779100 Sonstige Zinsauszahlungen und sonstige Finanzauszahlungen - aus der Vollverzinsung der Gewerbesteuer (§ 233a AO)		50,00	200,00	200,00	200,00	200,00
F19	Saldo der Zins- und sonstigen Finanzein- und -auszahlungen	- 1.710,74	- 4.600,00	- 7.880,00	- 10.260,00	- 9.090,00	- 3.820,00
F20	Saldo der ordentlichen Ein- und Auszahlungen	478.769,72	34.225,00	11.470,00	8.950,00	14.060,00	21.680,00
F21a	Außerordentliche Einzahlungen						
F21b	Außerordentliche Auszahlungen						
F21	Saldo der außerordentlichen Ein- und Auszahlungen						
F22a	Einzahlungen aus internen Leistungsbeziehungen						
F22b	Auszahlungen aus internen Leistungsbeziehungen						

Ergebnis- und Finanzhaushalt Welchweiler

Hauptplan 2026

13 Welchweiler

Muster 6
(zu § 2 Abs. 1 GemHVO)

Ifd. Nr.	Ergebnis- und Finanzhaushalt	Ergebnisse des Haushaltsvorjahres	Ansätze des Haushaltsvorjahres einschl. Nachträge	Ansätze des Haushaltsjahres	Planungsdaten des Haushaltsfolgejahres	Planungsdaten des zweiten Haushaltsfolgejahres	Planungsdaten des dritten Haushaltsfolgejahres
		2024	2025	2026	2027	2028	2029
F22	Saldo der Ein- und Auszahlungen aus internen Leistungsbeziehungen						
F23	Saldo der ordentlichen und außerordentlichen Ein- und Auszahlungen	478.769,72	34.225,00	11.470,00	8.950,00	14.060,00	21.680,00
F24	Einzahlungen aus Investitionszuwendungen		29.104,00	50.000,00			
	681420 Investitionszuwendungen - vom öffentlichen Bereich - von dem Land		29.104,00	50.000,00			
F26	Sonstige Investitionseinzahlungen			15.500,00			
	685610 Einzahlungen für Fahrzeuge Maschinen und technische Anlagen - Einzahlungen aus der Veräußerung von beweglichen Sachen des Anlagevermögens oberhalb der Wertgrenze i. H. v. 1000 Euro			15.500,00			
F27	Summe der Einzahlungen aus Investitionstätigkeit		29.104,00	65.500,00			
F28	Auszahlungen für immaterielle Vermögensgegenstände	1.458,82	5.200,00	6.500,00			
	784200 Auszahlungen aus geleisteten Zuwendungen als Nutzungsberechtigter	1.458,82	5.200,00	6.500,00			
F29	Auszahlungen für Sachanlagen	107.667,98	244.360,00	185.810,00	910,00	910,00	910,00
	785100 Auszahlungen für Sachanlagen - Auszahlungen für unbebaute Grundstücke und grundstücksgleiche Rechte		4.000,00				
	785220 Auszahlungen für den Erwerb von Gebäuden und Grundstückseinrichtungen		105.000,00				
	785600 Auszahlungen für Sachanlagen - Auszahlungen für Fahrzeuge, Maschinen und technische Anlagen		11.500,00	3.000,00			
	785710 Auszahlungen für Betriebs- und Geschäftsausstattung, Pflanzen und Tiere und geringwertige Vermögensgegenstände - Auszahlungen für bewegliche Sachen des Anlagevermögens oberhalb der Wertgrenze i.H.v. 1000 Euro	2.729,73	2.500,00	6.900,00			
	785910 Auszahlungen für den Erwerb von Grund und Boden		30.000,00	80.000,00			
	785930 Auszahlungen für Baumaßnahmen	104.938,25	91.360,00	95.910,00	910,00	910,00	910,00
F32	Summe der Auszahlungen aus Investitionstätigkeit	109.126,80	249.560,00	192.310,00	910,00	910,00	910,00
F33	Saldo der Ein- und Auszahlungen aus Investitionstätigkeit	- 109.126,80	- 220.456,00	- 126.810,00	- 910,00	- 910,00	- 910,00
F34	Finanzmittelüberschuss /-fehlbetrag	369.642,92	- 186.231,00	- 115.340,00	8.040,00	13.150,00	20.770,00
F35	Aufnahme von Investitionskrediten		220.500,00	126.810,00			
	692531 Aufnahme von Krediten für Investitionen - Kredite für Investitionen vom inländischen Geldmarkt - Euro-Währung (fester Zins) - Laufzeit 5 Jahre und mehr		220.500,00	126.810,00			
F36	Tilgung von Investitionskrediten	16.904,51	7.300,00	10.900,00	9.630,00	6.010,00	3.840,00

Betragsangaben in EUR

Ergebnis- und Finanzhaushalt Welchweiler

Hauptplan 2026

13 Welchweiler

Muster 6
(zu § 2 Abs. 1 GemHVO)

Ifd. Nr.	Ergebnis- und Finanzhaushalt	Ergebnisse des Haushaltsvorjahres	Ansätze des Haushaltsvorjahres einschl. Nachträge	Ansätze des Haushaltsjahres	Planungsdaten des Haushaltsfolgejahres	Planungsdaten des zweiten Haushaltsfolgejahres	Planungsdaten des dritten Haushaltsfolgejahres
		2024	2025	2026	2027	2028	2029
	792431 Tilgung von Krediten für Investitionen - vom öffentlichen Bereich - von Gemeinden und Gemeindeverbänden - Euro-Währung (fester Zins) - Laufzeit bis einschließlich 1 Jahr		1.000,00	1.050,00	1.050,00	1.050,00	1.050,00
	792521 Tilgung von Krediten für Investitionen - vom inländischen Geldmarkt - Euro-Währung (fester Zins) - Laufzeit über 1 bis 5 Jahre	2.877,43	3.000,00	7.320,00	5.950,00	2.250,00	
	792531 Tilgung von Krediten für Investitionen - Kredite für Investitionen vom inländischen Geldmarkt - Euro-Währung (fester Zins) - Laufzeit 5 Jahre und mehr	14.027,08	3.300,00	2.530,00	2.630,00	2.710,00	2.790,00
F37	Saldo der Ein- und Auszahlungen aus Investitionskrediten	- 16.904,51	213.200,00	115.910,00	- 9.630,00	- 6.010,00	- 3.840,00
F38a	+ Einzahlungen Forderungen Einheitskasse						
	695295 Einzahlungen aus der Verminderung von Liquiditätsreserven - Verbandsgemeinde						
F38b	- Auszahlungen Forderungen Einheitskasse	304.627,19	26.969,00	22.635,00	28.735,00	38.945,00	
	795295 Auszahlungen zur Bildung von Liquiditätsreserven - Verbandsgemeinde	304.627,19	26.969,00	22.635,00	28.735,00	38.945,00	
F38c	+ Einzahlungen durchlaufende Gelder						
F38d	- Auszahlungen durchlaufende Gelder						
F38	Veränderung der Forderungen gegenüber der Verbandsgemeinde im Rahmen der Einheitskasse	- 304.627,19	- 26.969,00	- 22.635,00	- 28.735,00	- 38.945,00	
F39a	Einzahlungen Verbindlichkeiten Einheitskasse			22.065,00	30.325,00	31.805,00	
	694520 Aufnahme von Krediten zur Liquiditätssicherung - vom inländischen Geldmarkt - Euro-Währung (variabler Zins)			22.065,00	30.325,00	31.805,00	
F39b	Auszahlungen Verbindlichkeiten Einheitskasse	48.111,22					16.930,00
	794440 Tilgung von Krediten zur Liquiditätssicherung - Verbandsgemeinde	48.111,22					
	794520 Tilgung von Krediten zur Liquiditätssicherung - vom inländischen Geldmarkt - Kredite in Euro-Währung (variabler Zins)						16.930,00
F39	Veränderung der Verbindlichkeiten gegenüber der Verbandsgemeinde im Rahmen der Einheitskasse	- 48.111,22		22.065,00	30.325,00	31.805,00	- 16.930,00
F40	Saldo der Ein- und Auszahlungen aus Finanzierungstätigkeit	- 369.642,92	186.231,00	115.340,00	- 8.040,00	- 13.150,00	- 20.770,00
F41a	Einzahlungen durchlaufende Gelder						
F41b	Auszahlungen durchlaufende Gelder						
F41	Saldo der durchlaufenden Gelder						

Betragsangaben in EUR

Ergebnis- und Finanzhaushalt Welchweiler

Hauptplan 2026

13 Welchweiler

Muster 6
(zu § 2 Abs. 1 GemHVO)

Ifd. Nr.	Ergebnis- und Finanzhaushalt	Ergebnisse des Haushaltsvorjahres	Ansätze des Haushaltsvorjahres einschl. Nachträge	Ansätze des Haushaltsjahres	Planungsdaten des Haushaltsfolgejahres	Planungsdaten des zweiten Haushaltsfolgejahres	Planungsdaten des dritten Haushaltsfolgejahres
		2024	2025	2026	2027	2028	2029
F42	Verwendung Finanzmittelüberschuss / Deckung Finanzmittelfehlbetrag	- 369.642,92	186.231,00	115.340,00	- 8.040,00	- 13.150,00	- 20.770,00
F43	Veränderung der liquiden Mittel (einschl. durchlaufende Gelder)	304.627,19	26.969,00	22.635,00	28.735,00	38.945,00	
F44	nachrichtlich: Ausgleich Finanzhaushalt (F23 - F36 - F45)	461.865,21	26.925,00	570,00	- 680,00	8.050,00	17.840,00
F90	Kontrolle F34 F40 = 0,00						

Bewirtschaftungsregeln

Übersicht über die Bewirtschaftungsregeln im Haushaltsplan der Ortsgemeinde Welchweiler 2026
A. § 15 - Zweckbindung
1. Es sind keine Zweckbindungsvermerke angebracht
B. § 16 - Deckungsfähigkeit
1. Die Personal- und Versorgungsaufwendungen, sowie die Personal- und Versorgungsauszahlungen werden gem. § 16 Abs.2 GemHVO teilhaushaltsübergreifend für gegenseitig deckungsfähig erklärt.
2. Gem. § 16 Abs.3 GemHVO werden Ansätze für Auszahlungen aus Investitionstätigkeit teilhaushaltsübergreifend für gegenseitig Deckungsfähig erklärt.
C. § 17 - Übertragbarkeit
1. Aufwendungen /Auszahlungen der Posten E 10 und F 10, sowie der Posten E 14 und F 14 sind teilhaushaltsübergreifend in voller Höhe übertragbar.

Teilhaushalte

Übersicht über die Teilhaushalte und die zugeordneten Produkte

Hauptplan 2026

13 Welchweiler

Muster 9a
(zu § 4 Abs. 4 GemHVO)

Teilhaushalt: 1 | Verwaltung der Ortsgemeinde

Produkt	Bezeichnung	Leistung	Bezeichnung
1110	Verwaltungssteuerung	111001	Verwaltungssteuerung
1111	Unterstützung der Verwaltungsführung	111101	Unterstützung der Verwaltungsführung
1113	Öffentlichkeitsarbeit	111302	amtliche Bekanntmachungen
		111303	Aushängekästen
		111306	Ehrungen, Jubiläen
1141	Zentrales Grundstücks- und Gebäudemanagement	114101	Zentrales Gebäudemanagement/Rathaus/Dienstzimmer
1142	Liegenschaften	114201	Kauf- und Tauschverträge
		114202	Vorkaufsrechte, Negativbescheinigungen
		114203	Miet- und Pachtverträge
		114204	Liegenschaft Friedhofstraße 12
		114208	Allgemeines Grundvermögen
1143	Bauhof	114301	Bauhof
1146	Versicherungen	114601	Versicherungen
1162	Zahlungsabwicklung	116201	Zahlungsverkehr, Vollstreckung
1212	Wahlen und sonstige Abstimmungen	121201	Wahlen
2811	Seniorenveranstaltungen	281103	Heimatspflege
		281108	Seniorenveranstaltungen
3311	Förderung von Trägern der Wohlfahrtspflege	331101	Wohlfahrtspflege - Zuweisungen und Zuschüsse für laufende Zwecke und Investitionen
3652	Kindertagesstätten, Kindergärten, Spiel- und Lernstuben	365201	Kindergarten Mühlbach
		365202	Kostenanteil Prot. KG Altenglan
		365203	Kostenanteil Kindergarten Hinzweiler
3661	Einrichtungen der Jugendarbeit	366101	Spielplatz
5113	Dorferneuerung	511310	Dorferneuerung
5116	Bodenordnung und Liegenschaftskataster	511601	Umlegungs-, Flurbereinigungsverfahren, Neuordnung bebauter und und un bebauter Grundstücke für die bauliche Nutzung, Vermessung
5225	Grunderwerb zur Weiterveräußerung	522501	Kommunaler Grunderwerb zur Weiterveräußerung
5230	Denkmalschutz und -pflege	523001	Denkmalschutz- und Pflege
5311	Kommunale Elektrizitätsversorgung	531101	Konzessionsabgabe Strom
5321	Kommunale Gasversorgung	532101	Konzessionsabgabe Gas
5331	Breitbandversorgung	533101	Breitbandversorgung

Übersicht über die Teilhaushalte und die zugeordneten Produkte

Hauptplan 2026

13 Welchweiler

Muster 9a
(zu § 4 Abs. 4 GemHVO)

5361		536101	
5411	Gemeindestraßen	541101	Gemeindestraßen und Gehwege
		541102	Verkehrsausstattung - Straßenbeleuchtung
		541103	ÖPNV-Anlagen und deren Ausstattung
		541104	Fußwege
		541105	Brücken, Über- und Unterführungen
		541106	Fahrradwege
5414	Straßenoberflächenentwässerung	541401	Straßenoberflächenentwässerung
5415	Konzessionsabgabe	541501	Konzessionsabgabe Stromversorgung
		541502	Konzessionsabgabe Gasversorgung
5421	Kreisstraßen	542101	Verkehrsausstattung öffentlicher Verkehrsflächen - Kreisstraßen
		542102	Gehwege - Kreisstraßen
5431	Landesstraßen	543101	Verkehrsausstattung öffentlicher Verkehrsflächen - Landesstraßen
		543102	Gehwege - Landesstraßen
5451	Kommunale Straßenreinigung, Winterdienst	545101	Kommunale Straßenreinigung, Winterdienst
5461	Kommunale Parkplätze und Parkbuchten	546101	Kommunale Parkplätze und Parkbuchten
5511	Öffentliches Grün, Landschaftsbau	551101	Öffentliche Grünflächen und Parkanlagen
5512	Sonstige Erholungseinrichtungen	551201	Sonstige Erholungseinrichtungen
5531	Friedhofswesen (Friedhofsanlagen, einschließlich Friedwald)	553101	Verkehrsflächen, Grünflächen auf Friedhöfen
		553102	Reihengräber, Wahlgräber
		553103	Friedhofshalle
5532	Bestattungswesen (Erbestattungen, Urnenbeisetzungen, Aus-, Umbettungen)	553201	Grabaushub
5540	Naturschutz und Landschaftspflege	554001	Landespflegerischer Ausgleich
5551	Kommunale Forstwirtschaft	555101	Kommunale Forstwirtschaft
5559	Feldwege, Landwirtschaftswege, Wirtschaftswege	555901	Feld- und Wirtschaftswege
5731	Kommunale allgemeine Einrichtungen und Unternehmen	573101	Durchführung von Märkten
		573102	Dorfgemeinschaftshäuser, Bürgerhäuser
		573108	Sonstige allgemeine öffentliche Einrichtungen
5752	Kommunale Tourismusförderung	575201	Kommunale Tourismusförderung

Übersicht über die Teilhaushalte und die zugeordneten Produkte

Hauptplan 2026

13 Welchweiler

Muster 9a
(zu § 4 Abs. 4 GemHVO)

Teilhaushalt: 2 | Zentrale Finanzleistungen

Produkt	Bezeichnung	Leistung	Bezeichnung
6110	Steuern, allgemeine Zuweisungen, allgemeine Umlagen	611010	Steuern, allgemeine Zuweisungen, allgemeine Umlagen
6111	Steuern	611101	Gemeindesteuern
		611102	Gemeindeanteil Einkommensteuer
		611103	Gemeindeanteil Umsatzsteuer
6113	Allgemeine Zuweisungen	611301	Schlüsselzuweisungen, Investitionsschlüsselzuweisungen
		611302	Sonstige allgemeine Zuweisungen
6115	Abgeführte allgemeine Umlagen	611501	Finanzausgleichsumlage
		611502	Umlage Fonds Deutscher Einheit
		611504	Kreisumlagen
		611505	Verbandsgemeindeumlagen
6116	Steuerbeteiligungen	611601	Gewerbsteuerumlage
6117	Ausgleichsleistungen	611701	Ausgleichsleistungen nach dem Familienleistungsausgleich § 21 LFAG
6120	Zahlungsverbuchungen	612001	Zahlungsverbuchungen
6121	Zinsen und ähnliche Erträge	612101	Zinsen aus Geldanlagen
		612102	Kontokorrentzinsen
		612104	Zinsen § 233 AO
6122	Zinsen und ähnliche Aufwendungen	612201	Zinsen Darlehen
		612202	Kontokorrentzinsen
		612203	Zinsen für Kredite zur Liquiditätssicherung
		612204	Sonstige Zinsen
		612250	Zinsen (§ 233a AO)
6125	Ein- und Auszahlungen für Kredite	612501	Ein- und Auszahlungen für Kredite

**Teilhaushalte - Zusammenfassung
Hauptplan**

13 Welchweiler

Betragsangaben in EUR

Ergebnishaushalt

Teilhaushalte	Vorjahr 2024	Vorjahr 2025	Planjahr 2026	Planjahr 2027	Planjahr 2028	Planjahr 2029
1 Verwaltung der Ortsgemeinde	- 34.330,00 €	- 83.945,00 €	- 2.050,00 €	- 4.250,00 €	- 3.050,00 €	- 2.450,00 €
2 Zentrale Finanzleistungen	45.270,00 €	112.020,00 €	8.220,00 €	8.400,00 €	13.510,00 €	21.130,00 €
Summe Teilhaushalte Ergebnishaushalt:	10.940,00 €	28.075,00 €	6.170,00 €	4.150,00 €	10.460,00 €	18.680,00 €

Finanzaushalt

Teilhaushalte	Vorjahr 2024	Vorjahr 2025	Planjahr 2026	Planjahr 2027	Planjahr 2028	Planjahr 2029
1 Verwaltung der Ortsgemeinde	- 141.400,00 €	- 298.251,00 €	- 123.560,00 €	- 360,00 €	- 360,00 €	- 360,00 €
2 Zentrale Finanzleistungen	132.144,00 €	298.251,00 €	123.560,00 €	360,00 €	360,00 €	360,00 €
Summe Teilhaushalte Finanzaushalt:	- 9.256,00 €	- €	- €	- €	- €	- €

Teilhaushalt 1

Verwaltung der Ortsgemeinde

Ergebnis- und Finanzhaushalt Welchweiler

Hauptplan 2026

13 Welchweiler

Muster 6
(zu § 2 Abs. 1 GemHVO)

Teilhaushalt: 1 Verwaltung der Ortsgemeinde

Ifd. Nr.	Ergebnis- und Finanzhaushalt	Ergebnisse des Haushaltsvorvorjahres	Ansätze des Haushaltsvorjahres einschl. Nachträge	Ansätze des Haushaltsjahres	Planungsdaten des Haushaltsfolgejahres	Planungsdaten des zweiten Haushaltsfolgejahres	Planungsdaten des dritten Haushaltsfolgejahres
		2024	2025	2026	2027	2028	2029
E2	Zuwendungen, allgemeine Umlagen und sonstige	8.750,50	9.050,00	10.000,00	10.000,00	9.800,00	9.800,00
E4	Öffentlich-rechtliche Leistungsentgelte	9.740,09	16.850,00	12.200,00	12.200,00	12.100,00	11.300,00
E5	Privatrechtliche Leistungsentgelte	1.986,75	22.900,00	35.700,00	35.700,00	35.700,00	35.700,00
E6	Kostenerstattungen und Kostenumlagen	2.322,93	5.400,00	9.400,00	9.400,00	9.400,00	9.400,00
E7	Sonstige laufende Erträge	17.136,60	22.300,00	40.000,00	40.000,00	40.000,00	40.000,00
E8	Summe der laufenden Erträge aus Verwaltungstätigkeit	39.936,87	76.500,00	107.300,00	107.300,00	107.000,00	106.200,00
E9	Personal- und Versorgungsaufwendungen	18.825,25	31.675,00	20.080,00	20.080,00	20.080,00	20.080,00
E10	Aufwendungen für Sach- und Dienstleistungen	24.792,83	95.340,00	57.470,00	59.770,00	59.770,00	59.770,00
E11	Abschreibungen	18.822,40	19.900,00	18.600,00	18.100,00	16.600,00	15.200,00
E14	Sonstige laufende Aufwendungen	7.548,20	13.530,00	13.200,00	13.600,00	13.600,00	13.600,00
E15	Summe der laufenden Aufwendungen aus Verwaltungstätigkeit	69.988,68	160.445,00	109.350,00	111.550,00	110.050,00	108.650,00
E16	Laufendes Ergebnis aus Verwaltungstätigkeit	- 30.051,81	- 83.945,00	- 2.050,00	- 4.250,00	- 3.050,00	- 2.450,00
E19	Saldo der Zins- und sonstigen Finanzerträge und -aufwendungen						
E20	Ordentliches Ergebnis	- 30.051,81	- 83.945,00	- 2.050,00	- 4.250,00	- 3.050,00	- 2.450,00
E21	Außerordentliches Ergebnis						
E22	Saldo aus internen Leistungsbeziehungen						
E23	Jahresergebnis (Jahresüberschuss / Jahresfehlbetrag)	- 30.051,81	- 83.945,00	- 2.050,00	- 4.250,00	- 3.050,00	- 2.450,00
F23	Saldo der ordentlichen und außerordentlichen Ein- und Auszahlungen	- 10.173,30	- 77.795,00	3.250,00	550,00	550,00	550,00
F24	Einzahlungen aus Investitionszuwendungen		29.104,00	50.000,00			
F26	Sonstige Investitionseinzahlungen			15.500,00			
F27	Summe der Einzahlungen aus Investitionstätigkeit		29.104,00	65.500,00			
F28	Auszahlungen für immaterielle Vermögensgegenstände	1.458,82	5.200,00	6.500,00			

Betragsangaben in EUR

Ergebnis- und Finanzhaushalt Welchweiler

Hauptplan 2026

13 Welchweiler

Muster 6
(zu § 2 Abs. 1 GemHVO)

Teilhaushalt: 1 Verwaltung der Ortsgemeinde

Ifd. Nr.	Ergebnis- und Finanzhaushalt	Ergebnisse des Haushaltsvorvorjahres	Ansätze des Haushaltsvorjahres einschl. Nachträge	Ansätze des Haushaltsjahres	Planungsdaten des Haushaltsfolgejahres	Planungsdaten des zweiten Haushaltsfolgejahres	Planungsdaten des dritten Haushaltsfolgejahres
		2024	2025	2026	2027	2028	2029
F29	Auszahlungen für Sachanlagen	107.667,98	244.360,00	185.810,00	910,00	910,00	910,00
F32	Summe der Auszahlungen aus Investitionstätigkeit	109.126,80	249.560,00	192.310,00	910,00	910,00	910,00
F33	Saldo der Ein- und Auszahlungen aus Investitionstätigkeit	- 109.126,80	- 220.456,00	- 126.810,00	- 910,00	- 910,00	- 910,00
F34	<u>Finanzmittelüberschuss /-fehlbetrag</u>	<u>- 119.300,10</u>	<u>- 298.251,00</u>	<u>- 123.560,00</u>	<u>- 360,00</u>	<u>- 360,00</u>	<u>- 360,00</u>
F37	Saldo der Ein- und Auszahlungen aus Investitionskrediten						
F38	Veränderung der Forderungen gegenüber der Verbandsgemeinde im Rahmen der Einheitskasse						
F39	Veränderung der Verbindlichkeiten gegenüber der Verbandsgemeinde im Rahmen der Einheitskasse						
F40	<u>Saldo der Ein- und Auszahlungen aus Finanzierungstätigkeit</u>						
F41	Saldo der durchlaufenden Gelder						
F42	<u>Verwendung Finanzmittelüberschuss / Deckung Finanzmittelfehlbetrag</u>						
F43	Veränderung der liquiden Mittel (einschl. durchlaufende Gelder)						
F44	nachrichtlich: Ausgleich Finanzhaushalt (F23 - F36 - F45)	- 10.173,30	- 77.795,00	3.250,00	550,00	550,00	550,00

Ergebnis- und Finanzhaushalt Welchweiler

Hauptplan 2026

13 Welchweiler

Muster 6
(zu § 2 Abs. 1 GemHVO)

Leistung: 111001 Verwaltungssteuerung

Ifd. Nr.	Ergebnis- und Finanzhaushalt	Ergebnisse des Haushaltsvorvorjahres	Ansätze des Haushaltsvorjahres einschl. Nachträge	Ansätze des Haushaltsjahres	Planungsdaten des Haushaltsfolgejahres	Planungsdaten des zweiten Haushaltsfolgejahres	Planungsdaten des dritten Haushaltsfolgejahres
		2024	2025	2026	2027	2028	2029
E8	Summe der laufenden Erträge aus Verwaltungstätigkeit						
E9	Personal- und Versorgungsaufwendungen	8.742,27	11.700,00	8.650,00	8.650,00	8.650,00	8.650,00
	501100 Aufwendungen für ehrenamtlich Tätige - Bürgermeister	6.437,55	6.200,00	5.500,00	5.500,00	5.500,00	5.500,00
	501200 Aufwendungen für ehrenamtlich Tätige - Beigeordnete	480,76	800,00	200,00	200,00	200,00	200,00
	504900 Beiträge zur gesetzlichen Sozialversicherung - Sonstige	900,21	1.000,00	500,00	500,00	500,00	500,00
	507910 Zuführungen zu Pensionsrückstellungen u.ä. Verpflichtungen - Sonstige - Ehrensoldrückstellungen		1.500,00	400,00	400,00	400,00	400,00
	509000 Pauschalierte Lohnsteuer	63,75	100,00	50,00	50,00	50,00	50,00
	511300 Versorgungsaufwendungen - ehrenamtlich Tätige	860,00	2.100,00	2.000,00	2.000,00	2.000,00	2.000,00
E14	Sonstige laufende Aufwendungen		600,00		100,00	100,00	100,00
	561310 Sonstige Personal- und Versorgungsaufwendungen - Aufwendungen für übernommene Reisekosten für Dienstreisen und Dienstgänge - Fahrtkostenerstattung		100,00				
	563900 Geschäftsaufwendungen - Sonstiges		500,00		100,00	100,00	100,00
E15	Summe der laufenden Aufwendungen aus Verwaltungstätigkeit	8.742,27	12.300,00	8.650,00	8.750,00	8.750,00	8.750,00
E16	Laufendes Ergebnis aus Verwaltungstätigkeit	- 8.742,27	- 12.300,00	- 8.650,00	- 8.750,00	- 8.750,00	- 8.750,00
E19	Saldo der Zins- und sonstigen Finanzerträge und -aufwendungen						
E20	Ordentliches Ergebnis	- 8.742,27	- 12.300,00	- 8.650,00	- 8.750,00	- 8.750,00	- 8.750,00
E21	Außerordentliches Ergebnis						
E22	Saldo aus internen Leistungsbeziehungen						
E23	Jahresergebnis (Jahresüberschuss / Jahresfehlbetrag)	- 8.742,27	- 12.300,00	- 8.650,00	- 8.750,00	- 8.750,00	- 8.750,00
F23	Saldo der ordentlichen und außerordentlichen Ein- und Auszahlungen	- 9.337,35	- 10.800,00	- 8.250,00	- 8.350,00	- 8.350,00	- 8.350,00
F27	Summe der Einzahlungen aus Investitionstätigkeit						
F32	Summe der Auszahlungen aus Investitionstätigkeit						
F33	Saldo der Ein- und Auszahlungen aus Investitionstätigkeit						
F34	Finanzmittelüberschuss /-fehlbetrag	- 9.337,35	- 10.800,00	- 8.250,00	- 8.350,00	- 8.350,00	- 8.350,00

Betragsangaben in EUR

Ergebnis- und Finanzhaushalt Welchweiler

Hauptplan 2026

13 Welchweiler

Muster 6
(zu § 2 Abs. 1 GemHVO)

Leistung: 111001 Verwaltungssteuerung

Ifd. Nr.	Ergebnis- und Finanzhaushalt	Ergebnisse des Haushaltsvorvorjahres	Ansätze des Haushaltsvorjahres einschl. Nachträge	Ansätze des Haushaltsjahres	Planungsdaten des Haushaltsfolgejahres	Planungsdaten des zweiten Haushaltsfolgejahres	Planungsdaten des dritten Haushaltsfolgejahres
		2024	2025	2026	2027	2028	2029
F37	Saldo der Ein- und Auszahlungen aus Investitionskrediten						
F38	Veränderung der Forderungen gegenüber der Verbandsgemeinde im Rahmen der Einheitskasse						
F39	Veränderung der Verbindlichkeiten gegenüber der Verbandsgemeinde im Rahmen der Einheitskasse						
F40	Saldo der Ein- und Auszahlungen aus Finanzierungstätigkeit						
F41	Saldo der durchlaufenden Gelder						
F42	Verwendung Finanzmittelüberschuss / Deckung Finanzmittelfehlbetrag						
F43	Veränderung der liquiden Mittel (einschl. durchlaufende Gelder)						
F44	nachrichtlich: Ausgleich Finanzhaushalt (F23 - F36 - F45)	- 9.337,35	- 10.800,00	- 8.250,00	- 8.350,00	- 8.350,00	- 8.350,00

Ergebnis- und Finanzhaushalt Welchweiler

Hauptplan 2026

13 Welchweiler

Muster 6
(zu § 2 Abs. 1 GemHVO)

Leistung: 111101 Unterstützung der Verwaltungsführung

Ifd. Nr.	Ergebnis- und Finanzhaushalt	Ergebnisse des Haushaltsvorvorjahres	Ansätze des Haushaltsvorjahres einschl. Nachträge	Ansätze des Haushaltsjahres	Planungsdaten des Haushaltsfolgejahres	Planungsdaten des zweiten Haushaltsfolgejahres	Planungsdaten des dritten Haushaltsfolgejahres
		2024	2025	2026	2027	2028	2029
E6	Kostenerstattungen und Kostenumlagen			3.000,00	3.000,00	3.000,00	3.000,00
	442500 Kostenerstattungen und Kostenumlagen - von privaten Unternehmen			3.000,00	3.000,00	3.000,00	3.000,00
E8	Summe der laufenden Erträge aus Verwaltungstätigkeit			3.000,00	3.000,00	3.000,00	3.000,00
E14	Sonstige laufende Aufwendungen	1.814,98	2.710,00	3.140,00	3.140,00	3.140,00	3.140,00
	562410 Aufwendungen für die Inanspruchnahme von Rechten und Diensten - Datenverarbeitung - laufende Lizenzaufwendungen		50,00	50,00	50,00	50,00	50,00
	563100 Geschäftsaufwendungen - Büromaterial		100,00	100,00	100,00	100,00	100,00
	563210 Geschäftsaufwendungen - Fachliteratur, Zeitschriften - Bücher		40,00	40,00	40,00	40,00	40,00
	563410 Geschäftsaufwendungen - Telefon, Datenübertragungskosten - Fernmeldegebühren	92,17	100,00	100,00	100,00	100,00	100,00
	563900 Geschäftsaufwendungen - Sonstiges	20,40	500,00	1.000,00	1.000,00	1.000,00	1.000,00
	564130 Aufwendungen für Beiträge, Versicherungen und Sonstiges - Versicherungsbeiträge - Haftpflichtversicherungen	747,88	750,00	900,00	900,00	900,00	900,00
	564140 Aufwendungen für Beiträge, Versicherungen und Sonstiges - Versicherungsbeiträge - Unfallversicherungen	595,15	750,00	550,00	550,00	550,00	550,00
	564190 Aufwendungen für Beiträge, Versicherungen und Sonstiges - Versicherungsbeiträge - Sonstige Versicherungen	239,38	300,00	250,00	250,00	250,00	250,00
	564200 Aufwendungen für Beiträge, Versicherungen und Sonstiges - Beiträge zu Wirtschaftsverbänden, Berufsvertretungen und Vereinen	120,00	100,00	100,00	100,00	100,00	100,00
	564900 Aufwendungen für Beiträge, Versicherungen und Sonstiges - Sonstige		20,00	50,00	50,00	50,00	50,00
E15	Summe der laufenden Aufwendungen aus Verwaltungstätigkeit	1.814,98	2.710,00	3.140,00	3.140,00	3.140,00	3.140,00
E16	Laufendes Ergebnis aus Verwaltungstätigkeit	- 1.814,98	- 2.710,00	- 140,00	- 140,00	- 140,00	- 140,00
E19	Saldo der Zins- und sonstigen Finanzerträge und -aufwendungen						
E20	Ordentliches Ergebnis	- 1.814,98	- 2.710,00	- 140,00	- 140,00	- 140,00	- 140,00
E21	Außerordentliches Ergebnis						
E22	Saldo aus internen Leistungsbeziehungen						
E23	Jahresergebnis (Jahresüberschuss / Jahresfehlbetrag)	- 1.814,98	- 2.710,00	- 140,00	- 140,00	- 140,00	- 140,00
F23	Saldo der ordentlichen und außerordentlichen Ein- und Auszahlungen	- 1.810,98	- 2.710,00	- 140,00	- 140,00	- 140,00	- 140,00

Betragsangaben in EUR

Ergebnis- und Finanzhaushalt Welchweiler

Hauptplan 2026

13 Welchweiler

Muster 6
(zu § 2 Abs. 1 GemHVO)

Leistung: 111101 Unterstützung der Verwaltungsführung

Ifd. Nr.	Ergebnis- und Finanzhaushalt	Ergebnisse des Haushaltsvorvorjahres	Ansätze des Haushaltsvorjahres einschl. Nachträge	Ansätze des Haushaltsjahres	Planungsdaten des Haushaltsfolgejahres	Planungsdaten des zweiten Haushaltsfolgejahres	Planungsdaten des dritten Haushaltsfolgejahres
		2024	2025	2026	2027	2028	2029
F27	Summe der Einzahlungen aus Investitionstätigkeit						
F32	Summe der Auszahlungen aus Investitionstätigkeit						
F33	Saldo der Ein- und Auszahlungen aus Investitionstätigkeit						
F34	<u>Finanzmittelüberschuss /-fehlbetrag</u>	- 1.810,98	- 2.710,00	- 140,00	- 140,00	- 140,00	- 140,00
F37	Saldo der Ein- und Auszahlungen aus Investitionskrediten						
F38	Veränderung der Forderungen gegenüber der Verbandsgemeinde im Rahmen der Einheitskasse						
F39	Veränderung der Verbindlichkeiten gegenüber der Verbandsgemeinde im Rahmen der Einheitskasse						
F40	<u>Saldo der Ein- und Auszahlungen aus Finanzierungstätigkeit</u>						
F41	Saldo der durchlaufenden Gelder						
F42	<u>Verwendung Finanzmittelüberschuss / Deckung Finanzmittelfehlbetrag</u>						
F43	Veränderung der liquiden Mittel (einschl. durchlaufende Gelder)						
F44	nachrichtlich: Ausgleich Finanzhaushalt (F23 - F36 - F45)	- 1.810,98	- 2.710,00	- 140,00	- 140,00	- 140,00	- 140,00

Ergebnis- und Finanzhaushalt Welchweiler

Hauptplan 2026

13 Welchweiler

Muster 6
(zu § 2 Abs. 1 GemHVO)

Leistung: 111306 Ehrungen, Jubiläen

Ifd. Nr.	Ergebnis- und Finanzhaushalt	Ergebnisse des Haushaltsvorvorjahres	Ansätze des Haushaltsvorjahres einschl. Nachträge	Ansätze des Haushaltsjahres	Planungsdaten des Haushaltsfolgejahres	Planungsdaten des zweiten Haushaltsfolgejahres	Planungsdaten des dritten Haushaltsfolgejahres
		2024	2025	2026	2027	2028	2029
E8	Summe der laufenden Erträge aus Verwaltungstätigkeit						
E14	Sonstige laufende Aufwendungen	205,00	700,00		300,00	300,00	300,00
	569300 sonstige laufende Aufwendungen der Verwaltungstätigkeit - Repräsentationen	205,00	700,00		300,00	300,00	300,00
E15	Summe der laufenden Aufwendungen aus Verwaltungstätigkeit	205,00	700,00		300,00	300,00	300,00
E16	Laufendes Ergebnis aus Verwaltungstätigkeit	- 205,00	- 700,00		- 300,00	- 300,00	- 300,00
E19	Saldo der Zins- und sonstigen Finanzerträge und -aufwendungen						
E20	Ordentliches Ergebnis	- 205,00	- 700,00		- 300,00	- 300,00	- 300,00
E21	Außerordentliches Ergebnis						
E22	Saldo aus internen Leistungsbeziehungen						
E23	Jahresergebnis (Jahresüberschuss / Jahresfehlbetrag)	- 205,00	- 700,00		- 300,00	- 300,00	- 300,00
F23	Saldo der ordentlichen und außerordentlichen Ein- und Auszahlungen	- 180,00	- 700,00		- 300,00	- 300,00	- 300,00
F27	Summe der Einzahlungen aus Investitionstätigkeit						
F32	Summe der Auszahlungen aus Investitionstätigkeit						
F33	Saldo der Ein- und Auszahlungen aus Investitionstätigkeit						
F34	Finanzmittelüberschuss /-fehlbetrag	- 180,00	- 700,00		- 300,00	- 300,00	- 300,00
F37	Saldo der Ein- und Auszahlungen aus Investitionskrediten						
F38	Veränderung der Forderungen gegenüber der Verbandsgemeinde im Rahmen der Einheitskasse						
F39	Veränderung der Verbindlichkeiten gegenüber der Verbandsgemeinde im Rahmen der Einheitskasse						
F40	Saldo der Ein- und Auszahlungen aus Finanzierungstätigkeit						
F41	Saldo der durchlaufenden Gelder						
F42	Verwendung Finanzmittelüberschuss / Deckung Finanzmittelfehlbetrag						

Betragsangaben in EUR

Ergebnis- und Finanzhaushalt Welchweiler

Hauptplan 2026

13 Welchweiler

Muster 6
(zu § 2 Abs. 1 GemHVO)

Leistung: 111306 Ehrungen, Jubiläen

Ifd. Nr.	Ergebnis- und Finanzhaushalt	Ergebnisse des Haushalts- vorvorjahres	Ansätze des Haushalts- vorjahres einschl. Nachträge	Ansätze des Haushalts- jahres	Planungsdaten des Haushalts- folgejahres	Planungsdaten des zweiten Haushalts- folgejahres	Planungsdaten des dritten Haushalts- folgejahres
		2024	2025	2026	2027	2028	2029
F43	Veränderung der liquiden Mittel (einschl. durchlaufende Gelder)						
F44	nachrichtlich: Ausgleich Finanzhaushalt (F23 - F36 - F45)	- 180,00	- 700,00		- 300,00	- 300,00	- 300,00

Ergebnis- und Finanzhaushalt Welchweiler

Hauptplan 2026

13 Welchweiler

Muster 6
(zu § 2 Abs. 1 GemHVO)

Leistung: 114101 Zentrales Gebäudemanagement/Rathaus/Dienstzimmer

Ifd. Nr.	Ergebnis- und Finanzhaushalt	Ergebnisse des Haushaltsvorvorjahres	Ansätze des Haushaltsvorjahres einschl. Nachträge	Ansätze des Haushaltsjahres	Planungsdaten des Haushaltsfolgejahres	Planungsdaten des zweiten Haushaltsfolgejahres	Planungsdaten des dritten Haushaltsfolgejahres
		2024	2025	2026	2027	2028	2029
E8	Summe der laufenden Erträge aus Verwaltungstätigkeit						
E9	Personal- und Versorgungsaufwendungen	57,70	60,00				
	502910 Dienstbezüge und dergleichen - Sonstige - Vergütungen	42,28	50,00				
	504900 Beiträge zur gesetzlichen Sozialversicherung - Sonstige	14,55	10,00				
	509000 Pauschalierte Lohnsteuer	0,87					
E10	Aufwendungen für Sach- und Dienstleistungen	1.052,60	2.460,00	1.750,00	2.050,00	2.050,00	2.050,00
	522100 Heizenergie		500,00	800,00	800,00	800,00	800,00
	522110 Strom (ohne Elektroheizung)	473,33	300,00	450,00	450,00	450,00	450,00
	522120 Wasser	30,42	20,00	30,00	30,00	30,00	30,00
	522130 Abwasser	62,47	50,00	60,00	60,00	60,00	60,00
	522140 Abfallentsorgung	88,00	90,00	90,00	90,00	90,00	90,00
	523110 Unterhaltung der Grundstücke, Außenanlagen, Gebäude und Gebäudeeinrichtungen	222,13	1.000,00		300,00	300,00	300,00
	523210 Aufwendungen für Unterhaltung und Bewirtschaftung - Bewirtschaftung der Grundstücke, Außenanlagen, Gebäude und Gebäudeeinrichtungen - Grundstücke	4,92		20,00	20,00	20,00	20,00
	523800 Geringwertige Geräte, Ausstattungs-, Ausrüstungs- und sonstige Gebrauchsgegenstände (unter 1.000 EUR)	171,33	500,00	300,00	300,00	300,00	300,00
E14	Sonstige laufende Aufwendungen		1.000,00	160,00	260,00	260,00	260,00
	563410 Geschäftsaufwendungen - Telefon, Datenübertragungskosten - Fernmeldegebühren			160,00	160,00	160,00	160,00
	563950 Geschäftsaufwendungen		1.000,00		100,00	100,00	100,00
E15	Summe der laufenden Aufwendungen aus Verwaltungstätigkeit	1.110,30	3.520,00	1.910,00	2.310,00	2.310,00	2.310,00
E16	Laufendes Ergebnis aus Verwaltungstätigkeit	- 1.110,30	- 3.520,00	- 1.910,00	- 2.310,00	- 2.310,00	- 2.310,00
E19	Saldo der Zins- und sonstigen Finanzerträge und -aufwendungen						
E20	Ordentliches Ergebnis	- 1.110,30	- 3.520,00	- 1.910,00	- 2.310,00	- 2.310,00	- 2.310,00
E21	Außerordentliches Ergebnis						
E22	Saldo aus internen Leistungsbeziehungen						
E23	Jahresergebnis (Jahresüberschuss / Jahresfehlbetrag)	- 1.110,30	- 3.520,00	- 1.910,00	- 2.310,00	- 2.310,00	- 2.310,00

Betragsangaben in EUR

Ergebnis- und Finanzhaushalt Welchweiler

Hauptplan 2026

13 Welchweiler

Muster 6
(zu § 2 Abs. 1 GemHVO)

Leistung: 114101 Zentrales Gebäudemanagement/Rathaus/Dienstzimmer

Ifd. Nr.	Ergebnis- und Finanzhaushalt	Ergebnisse des Haushaltsvorvorjahres	Ansätze des Haushaltsvorjahres einschl. Nachträge	Ansätze des Haushaltsjahres	Planungsdaten des Haushaltsfolgejahres	Planungsdaten des zweiten Haushaltsfolgejahres	Planungsdaten des dritten Haushaltsfolgejahres
		2024	2025	2026	2027	2028	2029
F23	Saldo der ordentlichen und außerordentlichen Ein- und Auszahlungen	- 1.103,42	- 3.520,00	- 1.910,00	- 2.310,00	- 2.310,00	- 2.310,00
F27	Summe der Einzahlungen aus Investitionstätigkeit						
F32	Summe der Auszahlungen aus Investitionstätigkeit						
F33	Saldo der Ein- und Auszahlungen aus Investitionstätigkeit						
F34	<u>Finanzmittelüberschuss /-fehlbetrag</u>	<u>- 1.103,42</u>	<u>- 3.520,00</u>	<u>- 1.910,00</u>	<u>- 2.310,00</u>	<u>- 2.310,00</u>	<u>- 2.310,00</u>
F37	Saldo der Ein- und Auszahlungen aus Investitionskrediten						
F38	Veränderung der Forderungen gegenüber der Verbandsgemeinde im Rahmen der Einheitskasse						
F39	Veränderung der Verbindlichkeiten gegenüber der Verbandsgemeinde im Rahmen der Einheitskasse						
F40	<u>Saldo der Ein- und Auszahlungen aus Finanzierungstätigkeit</u>						
F41	Saldo der durchlaufenden Gelder						
F42	<u>Verwendung Finanzmittelüberschuss / Deckung Finanzmittelfehlbetrag</u>						
F43	Veränderung der liquiden Mittel (einschl. durchlaufende Gelder)						
F44	nachrichtlich: Ausgleich Finanzhaushalt (F23 - F36 - F45)	- 1.103,42	- 3.520,00	- 1.910,00	- 2.310,00	- 2.310,00	- 2.310,00

Ergebnis- und Finanzhaushalt Welchweiler

Hauptplan 2026

13 Welchweiler

Muster 6
(zu § 2 Abs. 1 GemHVO)

Leistung: 114202 Vorkaufsrechte, Negativbescheinigungen

Ifd. Nr.	Ergebnis- und Finanzhaushalt	Ergebnisse des Haushaltsvorvorjahres	Ansätze des Haushaltsvorjahres einschl. Nachträge	Ansätze des Haushaltsjahres	Planungsdaten des Haushaltsfolgejahres	Planungsdaten des zweiten Haushaltsfolgejahres	Planungsdaten des dritten Haushaltsfolgejahres
		2024	2025	2026	2027	2028	2029
E4	Öffentlich-rechtliche Leistungsentgelte	200,00	200,00	200,00	200,00	200,00	200,00
	431200 Verwaltungsgebühren einschließlich Erstattung von Auslagen - Gebühren für die Erteilung von Bescheiden (u.a. Genehmigungen, Ablehnungen, Untersagungen)	200,00	200,00	200,00	200,00	200,00	200,00
E8	Summe der laufenden Erträge aus Verwaltungstätigkeit	200,00	200,00	200,00	200,00	200,00	200,00
E15	Summe der laufenden Aufwendungen aus Verwaltungstätigkeit						
E16	Laufendes Ergebnis aus Verwaltungstätigkeit	200,00	200,00	200,00	200,00	200,00	200,00
E19	Saldo der Zins- und sonstigen Finanzerträge und -aufwendungen						
E20	Ordentliches Ergebnis	200,00	200,00	200,00	200,00	200,00	200,00
E21	Außerordentliches Ergebnis						
E22	Saldo aus internen Leistungsbeziehungen						
E23	Jahresergebnis (Jahresüberschuss / Jahresfehlbetrag)	200,00	200,00	200,00	200,00	200,00	200,00
F23	Saldo der ordentlichen und außerordentlichen Ein- und Auszahlungen	160,00	200,00	200,00	200,00	200,00	200,00
F27	Summe der Einzahlungen aus Investitionstätigkeit						
F32	Summe der Auszahlungen aus Investitionstätigkeit						
F33	Saldo der Ein- und Auszahlungen aus Investitionstätigkeit						
F34	Finanzmittelüberschuss /-fehlbetrag	160,00	200,00	200,00	200,00	200,00	200,00
F37	Saldo der Ein- und Auszahlungen aus Investitionskrediten						
F38	Veränderung der Forderungen gegenüber der Verbandsgemeinde im Rahmen der Einheitskasse						
F39	Veränderung der Verbindlichkeiten gegenüber der Verbandsgemeinde im Rahmen der Einheitskasse						
F40	Saldo der Ein- und Auszahlungen aus Finanzierungstätigkeit						
F41	Saldo der durchlaufenden Gelder						

Betragsangaben in EUR

Ergebnis- und Finanzhaushalt Welchweiler

Hauptplan 2026

13 Welchweiler

Muster 6
(zu § 2 Abs. 1 GemHVO)

Leistung: 114202 Vorkaufsrechte, Negativbescheinigungen

Ifd. Nr.	Ergebnis- und Finanzhaushalt	Ergebnisse des Haushalts- vorvorjahres	Ansätze des Haushalts- vorjahres einschl. Nachträge	Ansätze des Haushalts- jahres	Planungsdaten des Haushalts- folgejahres	Planungsdaten des zweiten Haushalts- folgejahres	Planungsdaten des dritten Haushalts- folgejahres
		2024	2025	2026	2027	2028	2029
F42	<u>Verwendung Finanzmittelüberschuss / Deckung Finanzmittelfehlbetrag</u>						
F43	<u>Veränderung der liquiden Mittel (einschl. durchlaufende Gelder)</u>						
F44	nachrichtlich: Ausgleich Finanzhaushalt (F23 - F36 - F45)	160,00	200,00	200,00	200,00	200,00	200,00

Ergebnis- und Finanzhaushalt Welchweiler

Hauptplan 2026

13 Welchweiler

Muster 6
(zu § 2 Abs. 1 GemHVO)

Leistung: 114208 Allgemeines Grundvermögen

Ifd. Nr.	Ergebnis- und Finanzhaushalt	Ergebnisse des Haushaltsvorvorjahres	Ansätze des Haushaltsvorjahres einschl. Nachträge	Ansätze des Haushaltsjahres	Planungsdaten des Haushaltsfolgejahres	Planungsdaten des zweiten Haushaltsfolgejahres	Planungsdaten des dritten Haushaltsfolgejahres
		2024	2025	2026	2027	2028	2029
E5	Privatrechtliche Leistungsentgelte	50,00	7.300,00	7.300,00	7.300,00	7.300,00	7.300,00
	441200 Privatrechtliche Leistungsentgelte - Mieten und Pachten	50,00	7.300,00	7.300,00	7.300,00	7.300,00	7.300,00
E7	Sonstige laufende Erträge	13.866,67	16.000,00	31.000,00	31.000,00	31.000,00	31.000,00
	462900 Weitere sonstige laufende Erträge - Sonstige	13.866,67	16.000,00	31.000,00	31.000,00	31.000,00	31.000,00
E8	Summe der laufenden Erträge aus Verwaltungstätigkeit	13.916,67	23.300,00	38.300,00	38.300,00	38.300,00	38.300,00
E10	Aufwendungen für Sach- und Dienstleistungen	207,32	400,00	650,00	650,00	650,00	650,00
	522110 Strom (ohne Elektroheizung)			200,00	200,00	200,00	200,00
	522120 Wasser	40,10	100,00	50,00	50,00	50,00	50,00
	522130 Abwasser	167,22	200,00	300,00	300,00	300,00	300,00
	523110 Unterhaltung der Grundstücke, Außenanlagen, Gebäude und Gebäudeeinrichtungen		100,00	100,00	100,00	100,00	100,00
E14	Sonstige laufende Aufwendungen	160,06	1.210,00	1.550,00	1.550,00	1.550,00	1.550,00
	563590 Geschäftsaufwendungen - öffentliche Bekanntmachungen - Sonstige		1.000,00	1.000,00	1.000,00	1.000,00	1.000,00
	564110 Aufwendungen für Beiträge, Versicherungen und Sonstiges - Versicherungsbeiträge - Gebäudeversicherungen			200,00	200,00	200,00	200,00
	564200 Aufwendungen für Beiträge, Versicherungen und Sonstiges - Beiträge zu Wirtschaftsverbänden, Berufsvertretungen und Vereinen		50,00				
	568100 sonstige Steueraufwendungen - Grundsteuer	160,06	160,00	350,00	350,00	350,00	350,00
E15	Summe der laufenden Aufwendungen aus Verwaltungstätigkeit	367,38	1.610,00	2.200,00	2.200,00	2.200,00	2.200,00
E16	Laufendes Ergebnis aus Verwaltungstätigkeit	13.549,29	21.690,00	36.100,00	36.100,00	36.100,00	36.100,00
E19	Saldo der Zins- und sonstigen Finanzerträge und -aufwendungen						
E20	Ordentliches Ergebnis	13.549,29	21.690,00	36.100,00	36.100,00	36.100,00	36.100,00
E21	Außerordentliches Ergebnis						
E22	Saldo aus internen Leistungsbeziehungen						
E23	Jahresergebnis (Jahresüberschuss / Jahresfehlbetrag)	13.549,29	21.690,00	36.100,00	36.100,00	36.100,00	36.100,00
F23	Saldo der ordentlichen und außerordentlichen Ein- und Auszahlungen	13.749,12	21.690,00	36.100,00	36.100,00	36.100,00	36.100,00

Betragsangaben in EUR

Ergebnis- und Finanzhaushalt Welchweiler

Hauptplan 2026

13 Welchweiler

Muster 6
(zu § 2 Abs. 1 GemHVO)

Leistung: 114208 Allgemeines Grundvermögen

Ifd. Nr.	Ergebnis- und Finanzhaushalt	Ergebnisse des Haushaltsvorvorjahres	Ansätze des Haushaltsvorjahres einschl. Nachträge	Ansätze des Haushaltsjahres	Planungsdaten des Haushaltsfolgejahres	Planungsdaten des zweiten Haushaltsfolgejahres	Planungsdaten des dritten Haushaltsfolgejahres
		2024	2025	2026	2027	2028	2029
F27	Summe der Einzahlungen aus Investitionstätigkeit						
F29	Auszahlungen für Sachanlagen		105.000,00				
	785220 Auszahlungen für den Erwerb von Gebäuden und Grundstückseinrichtungen		105.000,00				
F32	Summe der Auszahlungen aus Investitionstätigkeit		105.000,00				
F33	Saldo der Ein- und Auszahlungen aus Investitionstätigkeit		- 105.000,00				
F34	<u>Finanzmittelüberschuss /-fehlbetrag</u>	<u>13.749,12</u>	<u>- 83.310,00</u>	<u>36.100,00</u>	<u>36.100,00</u>	<u>36.100,00</u>	<u>36.100,00</u>
F37	Saldo der Ein- und Auszahlungen aus Investitionskrediten						
F38	Veränderung der Forderungen gegenüber der Verbandsgemeinde im Rahmen der Einheitskasse						
F39	Veränderung der Verbindlichkeiten gegenüber der Verbandsgemeinde im Rahmen der Einheitskasse						
F40	<u>Saldo der Ein- und Auszahlungen aus Finanzierungstätigkeit</u>						
F41	Saldo der durchlaufenden Gelder						
F42	<u>Verwendung Finanzmittelüberschuss / Deckung Finanzmittelfehlbetrag</u>						
F43	Veränderung der liquiden Mittel (einschl. durchlaufende Gelder)						
F44	nachrichtlich: Ausgleich Finanzhaushalt (F23 - F36 - F45)	13.749,12	21.690,00	36.100,00	36.100,00	36.100,00	36.100,00

Ergebnis- und Finanzhaushalt Welchweiler

Hauptplan 2026

13 Welchweiler

Muster 6
(zu § 2 Abs. 1 GemHVO)

Leistung: 114301 Bauhof

Ifd. Nr.	Ergebnis- und Finanzhaushalt	Ergebnisse des Haushaltsvorvorjahres	Ansätze des Haushaltsvorjahres einschl. Nachträge	Ansätze des Haushaltsjahres	Planungsdaten des Haushaltsfolgejahres	Planungsdaten des zweiten Haushaltsfolgejahres	Planungsdaten des dritten Haushaltsfolgejahres
		2024	2025	2026	2027	2028	2029
E2	Zuwendungen, allgemeine Umlagen und sonstige		100,00	100,00	100,00	100,00	100,00
	414420 Zuweisungen und Zuschüsse für laufende Zwecke - vom öffentlichen Bereich - vom Land		100,00	100,00	100,00	100,00	100,00
E6	Kostenerstattungen und Kostenumlagen	18,99	100,00	100,00	100,00	100,00	100,00
	442590 Kostenerstattungen und Kostenumlagen - vom privaten Bereich - vom sonstigen privaten Bereich	18,99	100,00	100,00	100,00	100,00	100,00
E8	Summe der laufenden Erträge aus Verwaltungstätigkeit	18,99	200,00	200,00	200,00	200,00	200,00
E9	Personal- und Versorgungsaufwendungen	6.406,25	5.200,00	5.500,00	5.500,00	5.500,00	5.500,00
	502910 Dienstbezüge und dergleichen - Sonstige - Vergütungen	4.713,64	3.700,00	4.000,00	4.000,00	4.000,00	4.000,00
	503900 Beiträge zu Versorgungskassen - Sonstige	225,71	300,00	200,00	200,00	200,00	200,00
	504900 Beiträge zur gesetzlichen Sozialversicherung - Sonstige	1.369,84	1.100,00	1.200,00	1.200,00	1.200,00	1.200,00
	509000 Pauschalierte Lohnsteuer	97,06	100,00	100,00	100,00	100,00	100,00
E10	Aufwendungen für Sach- und Dienstleistungen	1.490,42	17.700,00	450,00	4.150,00	4.150,00	4.150,00
	522110 Strom (ohne Elektroheizung)	95,12	100,00	100,00	100,00	100,00	100,00
	523110 Unterhaltung der Grundstücke, Außenanlagen, Gebäude und Gebäudeeinrichtungen		5.000,00		1.000,00	1.000,00	1.000,00
	523510 Aufwendungen für Unterhaltung und Bewirtschaftung - Fahrzeugunterhaltung - Wartungs- und Instandsetzungskosten	114,59	5.000,00				
	523520 Aufwendungen für Unterhaltung und Bewirtschaftung - Fahrzeugunterhaltung - Betriebs- und Schmierstoffe	643,04	1.000,00		500,00	500,00	500,00
	523590 Aufwendungen für Unterhaltung und Bewirtschaftung - Fahrzeugunterhaltung - Sonstige			100,00	100,00	100,00	100,00
	523600 Aufwendungen für Unterhaltung und Bewirtschaftung - Unterhaltung der Maschinen und technischen Anlagen		500,00		100,00	100,00	100,00
	523700 Aufwendungen für Unterhaltung und Bewirtschaftung - Unterhaltung der Betriebs- und Geschäftsausstattung	269,96	500,00	250,00	250,00	250,00	250,00
	523701 Aufwendungen für Unterhaltung und Bewirtschaftung - Unterhaltung der Betriebs- und Geschäftsausstattung - Elektroprüfung		500,00		100,00	100,00	100,00
	523800 Geringwertige Geräte, Ausstattungs-, Ausrüstungs- und sonstige Gebrauchsgegenstände (unter 1.000 EUR)	367,71	5.000,00		2.000,00	2.000,00	2.000,00
	524400 Weitere Verwaltungs- und Betriebsaufwendungen - Laborbedarf, Werkstättenbedarf, Lebensmittel, Arzneimittel, Verbandstoffe, Sanitätsverbrauchsmaterial, Baumaterial, sonstiger Anstaltsbedarf, Saat- und Pflanzgut		100,00				

Betragsangaben in EUR

Ergebnis- und Finanzhaushalt Welchweiler

Hauptplan 2026

13 Welchweiler

Muster 6
(zu § 2 Abs. 1 GemHVO)

Leistung: 114301 Bauhof

Ifd. Nr.	Ergebnis- und Finanzhaushalt	Ergebnisse des Haushaltsvorvorjahres	Ansätze des Haushaltsvorjahres einschl. Nachträge	Ansätze des Haushaltsjahres	Planungsdaten des Haushaltsfolgejahres	Planungsdaten des zweiten Haushaltsfolgejahres	Planungsdaten des dritten Haushaltsfolgejahres
		2024	2025	2026	2027	2028	2029
E11	Abschreibungen	54,00	100,00	900,00	600,00	300,00	300,00
	535800 Abschreibungen auf das Infrastrukturvermögen (einschließlich Grundstücke und grundstücksgleiche Rechte) - Straßen, Wege, Plätze und Verkehrslenkungsanlagen	54,00	100,00	100,00	100,00	100,00	100,00
	538320 Abschreibungen auf Fahrzeuge, Maschinen und technische Anlagen, Betriebs- und Geschäftsausstattung - Betriebs- und Geschäftsausstattung - Betriebsausstattung			800,00	500,00	200,00	200,00
E14	Sonstige laufende Aufwendungen	632,04	870,00	630,00	630,00	630,00	630,00
	564110 Aufwendungen für Beiträge, Versicherungen und Sonstiges - Versicherungsbeiträge - Gebäudeversicherungen	48,23	50,00	50,00	50,00	50,00	50,00
	564120 Aufwendungen für Beiträge, Versicherungen und Sonstiges - Versicherungsbeiträge - Kfz-Versicherungen	384,54	500,00	400,00	400,00	400,00	400,00
	568100 sonstige Steueraufwendungen - Grundsteuer	21,87	20,00				
	568200 sonstige Steueraufwendungen - Kraftfahrzeugsteuer	177,40	300,00	180,00	180,00	180,00	180,00
E15	Summe der laufenden Aufwendungen aus Verwaltungstätigkeit	8.582,71	23.870,00	7.480,00	10.880,00	10.580,00	10.580,00
E16	Laufendes Ergebnis aus Verwaltungstätigkeit	- 8.563,72	- 23.670,00	- 7.280,00	- 10.680,00	- 10.380,00	- 10.380,00
E19	Saldo der Zins- und sonstigen Finanzerträge und -aufwendungen						
E20	Ordentliches Ergebnis	- 8.563,72	- 23.670,00	- 7.280,00	- 10.680,00	- 10.380,00	- 10.380,00
E21	Außerordentliches Ergebnis						
E22	Saldo aus internen Leistungsbeziehungen						
E23	Jahresergebnis (Jahresüberschuss / Jahresfehlbetrag)	- 8.563,72	- 23.670,00	- 7.280,00	- 10.680,00	- 10.380,00	- 10.380,00
F23	Saldo der ordentlichen und außerordentlichen Ein- und Auszahlungen	- 8.566,39	- 23.570,00	- 6.380,00	- 10.080,00	- 10.080,00	- 10.080,00
F26	Sonstige Investitionseinzahlungen			10.000,00			
	685610 Einzahlungen für Fahrzeuge Maschinen und technische Anlagen - Einzahlungen aus der Veräußerung von beweglichen Sachen des Anlagevermögens oberhalb der Wertgrenze i. H. v. 1000 Euro			10.000,00			
F27	Summe der Einzahlungen aus Investitionstätigkeit			10.000,00			
F29	Auszahlungen für Sachanlagen		7.500,00	3.000,00			

Betragsangaben in EUR

Ergebnis- und Finanzhaushalt Welchweiler

Hauptplan 2026

13 Welchweiler

Muster 6
(zu § 2 Abs. 1 GemHVO)

Leistung: 114301 Bauhof

Ifd. Nr.	Ergebnis- und Finanzhaushalt	Ergebnisse des Haushaltsvorvorjahres	Ansätze des Haushaltsvorjahres einschl. Nachträge	Ansätze des Haushaltsjahres	Planungsdaten des Haushaltsfolgejahres	Planungsdaten des zweiten Haushaltsfolgejahres	Planungsdaten des dritten Haushaltsfolgejahres
		2024	2025	2026	2027	2028	2029
	785600 Auszahlungen für Sachanlagen - Auszahlungen für Fahrzeuge, Maschinen und technische Anlagen		4.500,00	3.000,00			
	785930 Auszahlungen für Baumaßnahmen		3.000,00				
F32	Summe der Auszahlungen aus Investitionstätigkeit		7.500,00	3.000,00			
F33	Saldo der Ein- und Auszahlungen aus Investitionstätigkeit		- 7.500,00	7.000,00			
F34	<u>Finanzmittelüberschuss /-fehlbetrag</u>	<u>- 8.566,39</u>	<u>- 31.070,00</u>	<u>620,00</u>	<u>- 10.080,00</u>	<u>- 10.080,00</u>	<u>- 10.080,00</u>
F37	Saldo der Ein- und Auszahlungen aus Investitionskrediten						
F38	Veränderung der Forderungen gegenüber der Verbandsgemeinde im Rahmen der Einheitskasse						
F39	Veränderung der Verbindlichkeiten gegenüber der Verbandsgemeinde im Rahmen der Einheitskasse						
F40	<u>Saldo der Ein- und Auszahlungen aus Finanzierungstätigkeit</u>						
F41	Saldo der durchlaufenden Gelder						
F42	<u>Verwendung Finanzmittelüberschuss / Deckung Finanzmittelfehlbetrag</u>						
F43	Veränderung der liquiden Mittel (einschl. durchlaufende Gelder)						
F44	nachrichtlich: Ausgleich Finanzhaushalt (F23 - F36 - F45)	- 8.566,39	- 23.570,00	- 6.380,00	- 10.080,00	- 10.080,00	- 10.080,00

Ergebnis- und Finanzhaushalt Welchweiler

Hauptplan 2026

13 Welchweiler

Muster 6
(zu § 2 Abs. 1 GemHVO)

Leistung: 121201 Wahlen

Ifd. Nr.	Ergebnis- und Finanzhaushalt	Ergebnisse des Haushaltsvorvorjahres	Ansätze des Haushaltsvorjahres einschl. Nachträge	Ansätze des Haushaltsjahres	Planungsdaten des Haushaltsfolgejahres	Planungsdaten des zweiten Haushaltsfolgejahres	Planungsdaten des dritten Haushaltsfolgejahres
		2024	2025	2026	2027	2028	2029
E8	Summe der laufenden Erträge aus Verwaltungstätigkeit						
E14	Sonstige laufende Aufwendungen		100,00	100,00			
	563900 Geschäftsaufwendungen - Sonstiges		100,00	100,00			
E15	Summe der laufenden Aufwendungen aus Verwaltungstätigkeit		100,00	100,00			
E16	Laufendes Ergebnis aus Verwaltungstätigkeit		- 100,00	- 100,00			
E19	Saldo der Zins- und sonstigen Finanzerträge und -aufwendungen						
E20	Ordentliches Ergebnis		- 100,00	- 100,00			
E21	Außerordentliches Ergebnis						
E22	Saldo aus internen Leistungsbeziehungen						
E23	<u>Jahresergebnis (Jahresüberschuss / Jahresfehlbetrag)</u>		- 100,00	- 100,00			
F23	Saldo der ordentlichen und außerordentlichen Ein- und Auszahlungen		- 100,00	- 100,00			
F27	Summe der Einzahlungen aus Investitionstätigkeit						
F32	Summe der Auszahlungen aus Investitionstätigkeit						
F33	Saldo der Ein- und Auszahlungen aus Investitionstätigkeit						
F34	<u>Finanzmittelüberschuss /-fehlbetrag</u>		- 100,00	- 100,00			
F37	Saldo der Ein- und Auszahlungen aus Investitionskrediten						
F38	Veränderung der Forderungen gegenüber der Verbandsgemeinde im Rahmen der Einheitskasse						
F39	Veränderung der Verbindlichkeiten gegenüber der Verbandsgemeinde im Rahmen der Einheitskasse						
F40	<u>Saldo der Ein- und Auszahlungen aus Finanzierungstätigkeit</u>						
F41	Saldo der durchlaufenden Gelder						
F42	<u>Verwendung Finanzmittelüberschuss / Deckung Finanzmittelfehlbetrag</u>						

Betragsangaben in EUR

Ergebnis- und Finanzhaushalt Welchweiler

Hauptplan 2026

13 Welchweiler

Muster 6
(zu § 2 Abs. 1 GemHVO)

Leistung: 121201 Wahlen

lfd. Nr.	Ergebnis- und Finanzhaushalt	Ergebnisse des Haushaltsvorjahres 2024	Ansätze des Haushaltsvorjahres einschl. Nachträge 2025	Ansätze des Haushaltsjahres 2026	Planungsdaten des Haushaltsfolgejahres 2027	Planungsdaten des zweiten Haushaltsfolgejahres 2028	Planungsdaten des dritten Haushaltsfolgejahres 2029
F43	Veränderung der liquiden Mittel (einschl. durchlaufende Gelder)						
F44	nachrichtlich: Ausgleich Finanzhaushalt (F23 - F36 - F45)		- 100,00	- 100,00			

Ergebnis- und Finanzhaushalt Welchweiler

Hauptplan 2026

13 Welchweiler

Muster 6
(zu § 2 Abs. 1 GemHVO)

Leistung: 281103 Heimatpflege

Ifd. Nr.	Ergebnis- und Finanzhaushalt	Ergebnisse des Haushaltsvorvorjahres	Ansätze des Haushaltsvorjahres einschl. Nachträge	Ansätze des Haushaltsjahres	Planungsdaten des Haushaltsfolgejahres	Planungsdaten des zweiten Haushaltsfolgejahres	Planungsdaten des dritten Haushaltsfolgejahres
		2024	2025	2026	2027	2028	2029
E2	Zuwendungen, allgemeine Umlagen und sonstige			1.500,00	1.500,00	1.500,00	1.500,00
	414420 Zuweisungen und Zuschüsse für laufende Zwecke - vom öffentlichen Bereich - vom Land			1.500,00	1.500,00	1.500,00	1.500,00
E8	Summe der laufenden Erträge aus Verwaltungstätigkeit			1.500,00	1.500,00	1.500,00	1.500,00
E10	Aufwendungen für Sach- und Dienstleistungen	260,19	500,00	300,00	300,00	300,00	300,00
	523800 Geringwertige Geräte, Ausstattungs-, Ausrüstungs- und sonstige Gebrauchsgegenstände (unter 1.000 EUR)	260,19	500,00	300,00	300,00	300,00	300,00
	529200 Sonstige Aufwendungen für Sach- und Dienstleistungen - sonstige Aufwendungen für Dienstleistungen						
E14	Sonstige laufende Aufwendungen	1.424,27	2.010,00	4.000,00	4.000,00	4.000,00	4.000,00
	563900 Geschäftsaufwendungen - Sonstiges	1.424,27	2.000,00	4.000,00	4.000,00	4.000,00	4.000,00
	564200 Aufwendungen für Beiträge, Versicherungen und Sonstiges - Beiträge zu Wirtschaftsverbänden, Berufsvertretungen und Vereinen		10,00				
E15	Summe der laufenden Aufwendungen aus Verwaltungstätigkeit	1.684,46	2.510,00	4.300,00	4.300,00	4.300,00	4.300,00
E16	Laufendes Ergebnis aus Verwaltungstätigkeit	- 1.684,46	- 2.510,00	- 2.800,00	- 2.800,00	- 2.800,00	- 2.800,00
E19	Saldo der Zins- und sonstigen Finanzerträge und -aufwendungen						
E20	Ordentliches Ergebnis	- 1.684,46	- 2.510,00	- 2.800,00	- 2.800,00	- 2.800,00	- 2.800,00
E21	Außerordentliches Ergebnis						
E22	Saldo aus internen Leistungsbeziehungen						
E23	Jahresergebnis (Jahresüberschuss / Jahresfehlbetrag)	- 1.684,46	- 2.510,00	- 2.800,00	- 2.800,00	- 2.800,00	- 2.800,00
F23	Saldo der ordentlichen und außerordentlichen Ein- und Auszahlungen	- 1.677,25	- 2.510,00	- 2.800,00	- 2.800,00	- 2.800,00	- 2.800,00
F27	Summe der Einzahlungen aus Investitionstätigkeit						
F32	Summe der Auszahlungen aus Investitionstätigkeit						
F33	Saldo der Ein- und Auszahlungen aus Investitionstätigkeit						
F34	Finanzmittelüberschuss /-fehlbetrag	- 1.677,25	- 2.510,00	- 2.800,00	- 2.800,00	- 2.800,00	- 2.800,00

Betragsangaben in EUR

Ergebnis- und Finanzhaushalt Welchweiler

Hauptplan 2026

13 Welchweiler

Muster 6
(zu § 2 Abs. 1 GemHVO)

Leistung: 281103 Heimatpflege

Ifd. Nr.	Ergebnis- und Finanzhaushalt	Ergebnisse des Haushaltsvorvorjahres	Ansätze des Haushaltsvorjahres einschl. Nachträge	Ansätze des Haushaltsjahres	Planungsdaten des Haushaltsfolgejahres	Planungsdaten des zweiten Haushaltsfolgejahres	Planungsdaten des dritten Haushaltsfolgejahres
		2024	2025	2026	2027	2028	2029
F37	Saldo der Ein- und Auszahlungen aus Investitionskrediten						
F38	Veränderung der Forderungen gegenüber der Verbandsgemeinde im Rahmen der Einheitskasse						
F39	Veränderung der Verbindlichkeiten gegenüber der Verbandsgemeinde im Rahmen der Einheitskasse						
F40	Saldo der Ein- und Auszahlungen aus Finanzierungstätigkeit						
F41	Saldo der durchlaufenden Gelder						
F42	Verwendung Finanzmittelüberschuss / Deckung Finanzmittelfehlbetrag						
F43	Veränderung der liquiden Mittel (einschl. durchlaufende Gelder)						
F44	nachrichtlich: Ausgleich Finanzhaushalt (F23 - F36 - F45)	- 1.677,25	- 2.510,00	- 2.800,00	- 2.800,00	- 2.800,00	- 2.800,00

Ergebnis- und Finanzhaushalt Welchweiler

Hauptplan 2026

13 Welchweiler

Muster 6
(zu § 2 Abs. 1 GemHVO)

Leistung: 365203 Kostenanteil Kindergarten Hinzweiler

Ifd. Nr.	Ergebnis- und Finanzhaushalt	Ergebnisse des Haushaltsvorvorjahres	Ansätze des Haushaltsvorjahres einschl. Nachträge	Ansätze des Haushaltsjahres	Planungsdaten des Haushaltsfolgejahres	Planungsdaten des zweiten Haushaltsfolgejahres	Planungsdaten des dritten Haushaltsfolgejahres
		2024	2025	2026	2027	2028	2029
E8	Summe der laufenden Erträge aus Verwaltungstätigkeit						
E10	Aufwendungen für Sach- und Dienstleistungen		10.500,00	13.000,00	13.000,00	13.000,00	13.000,00
	525900 Kostenerstattungen - an übrige Bereiche		10.500,00	13.000,00	13.000,00	13.000,00	13.000,00
E15	Summe der laufenden Aufwendungen aus Verwaltungstätigkeit		10.500,00	13.000,00	13.000,00	13.000,00	13.000,00
E16	Laufendes Ergebnis aus Verwaltungstätigkeit		- 10.500,00	- 13.000,00	- 13.000,00	- 13.000,00	- 13.000,00
E19	Saldo der Zins- und sonstigen Finanzerträge und -aufwendungen						
E20	Ordentliches Ergebnis		- 10.500,00	- 13.000,00	- 13.000,00	- 13.000,00	- 13.000,00
E21	Außerordentliches Ergebnis						
E22	Saldo aus internen Leistungsbeziehungen						
E23	Jahresergebnis (Jahresüberschuss / Jahresfehlbetrag)		- 10.500,00	- 13.000,00	- 13.000,00	- 13.000,00	- 13.000,00
F23	Saldo der ordentlichen und außerordentlichen Ein- und Auszahlungen		- 10.500,00	- 13.000,00	- 13.000,00	- 13.000,00	- 13.000,00
F27	Summe der Einzahlungen aus Investitionstätigkeit						
F29	Auszahlungen für Sachanlagen		860,00	910,00	910,00	910,00	910,00
	785930 Auszahlungen für Baumaßnahmen		860,00	910,00	910,00	910,00	910,00
F32	Summe der Auszahlungen aus Investitionstätigkeit		860,00	910,00	910,00	910,00	910,00
F33	Saldo der Ein- und Auszahlungen aus Investitionstätigkeit		- 860,00	- 910,00	- 910,00	- 910,00	- 910,00
F34	Finanzmittelüberschuss /-fehlbetrag		- 11.360,00	- 13.910,00	- 13.910,00	- 13.910,00	- 13.910,00
F37	Saldo der Ein- und Auszahlungen aus Investitionskrediten						
F38	Veränderung der Forderungen gegenüber der Verbandsgemeinde im Rahmen der Einheitskasse						
F39	Veränderung der Verbindlichkeiten gegenüber der Verbandsgemeinde im Rahmen der Einheitskasse						
F40	Saldo der Ein- und Auszahlungen aus Finanzierungstätigkeit						

Betragsangaben in EUR

Ergebnis- und Finanzhaushalt Welchweiler

Hauptplan 2026

13 Welchweiler

Muster 6
(zu § 2 Abs. 1 GemHVO)

Leistung: 365203 Kostenanteil Kindergarten Hinzweiler

Ifd. Nr.	Ergebnis- und Finanzhaushalt	Ergebnisse des Haushalts- vorvorjahres	Ansätze des Haushalts- vorjahres einschl. Nachträge	Ansätze des Haushalts- jahres	Planungsdaten des Haushalts- folgejahres	Planungsdaten des zweiten Haushalts- folgejahres	Planungsdaten des dritten Haushalts- folgejahres
		2024	2025	2026	2027	2028	2029
F41	Saldo der durchlaufenden Gelder						
F42	<u>Verwendung Finanzmittelüberschuss / Deckung Finanzmittelfehlbetrag</u>						
F43	<u>Veränderung der liquiden Mittel (einschl. durchlaufende Gelder)</u>						
F44	nachrichtlich: Ausgleich Finanzhaushalt (F23 - F36 - F45)		- 10.500,00	- 13.000,00	- 13.000,00	- 13.000,00	- 13.000,00

Ergebnis- und Finanzhaushalt Welchweiler

Hauptplan 2026

13 Welchweiler

Muster 6
(zu § 2 Abs. 1 GemHVO)

Leistung: 366101 Spielplatz

Ifd. Nr.	Ergebnis- und Finanzhaushalt	Ergebnisse des Haushaltsvorvorjahres	Ansätze des Haushaltsvorjahres einschl. Nachträge	Ansätze des Haushaltsjahres	Planungsdaten des Haushaltsfolgejahres	Planungsdaten des zweiten Haushaltsfolgejahres	Planungsdaten des dritten Haushaltsfolgejahres
		2024	2025	2026	2027	2028	2029
E8	Summe der laufenden Erträge aus Verwaltungstätigkeit						
E9	Personal- und Versorgungsaufwendungen	193,52	220,00				
	502910 Dienstbezüge und dergleichen - Sonstige - Vergütungen	140,88	150,00				
	503900 Beiträge zu Versorgungskassen - Sonstige	9,26	10,00				
	504900 Beiträge zur gesetzlichen Sozialversicherung - Sonstige	40,51	50,00				
	509000 Pauschalierte Lohnsteuer	2,87	10,00				
E10	Aufwendungen für Sach- und Dienstleistungen	1.550,97	3.000,00	1.000,00	1.300,00	1.300,00	1.300,00
	523110 Unterhaltung der Grundstücke, Außenanlagen, Gebäude und Gebäudeeinrichtungen	1.379,69	1.000,00	1.000,00	1.000,00	1.000,00	1.000,00
	523210 Aufwendungen für Unterhaltung und Bewirtschaftung - Bewirtschaftung der Grundstücke, Außenanlagen, Gebäude und Gebäudeeinrichtungen - Grundstücke	171,28	1.000,00		200,00	200,00	200,00
	523800 Geringwertige Geräte, Ausstattungs-, Ausrüstungs- und sonstige Gebrauchsgegenstände (unter 1.000 EUR)		1.000,00		100,00	100,00	100,00
E11	Abschreibungen	2.262,06	2.400,00	2.400,00	2.400,00	2.000,00	1.800,00
	534200 Abschreibungen auf bebaute Grundstücke und grundstücksgleiche Rechte - mit sozialen Einrichtungen	452,06	500,00	500,00	500,00	500,00	400,00
	538320 Abschreibungen auf Fahrzeuge, Maschinen und technische Anlagen, Betriebs- und Geschäftsausstattung - Betriebs- und Geschäftsausstattung - Betriebsausstattung	1.810,00	1.900,00	1.900,00	1.900,00	1.500,00	1.400,00
E14	Sonstige laufende Aufwendungen	16,11	20,00	20,00	20,00	20,00	20,00
	562900 Aufwendungen für die Inanspruchnahme von Rechten und Diensten - Sonstige	10,00	10,00	10,00	10,00	10,00	10,00
	Aufwendungen für die Inanspruchnahme von Rechten und Diensten						
	564110 Aufwendungen für Beiträge, Versicherungen und Sonstiges - Versicherungsbeiträge - Gebäudeversicherungen	6,11	10,00	10,00	10,00	10,00	10,00
E15	Summe der laufenden Aufwendungen aus Verwaltungstätigkeit	4.022,66	5.640,00	3.420,00	3.720,00	3.320,00	3.120,00
E16	Laufendes Ergebnis aus Verwaltungstätigkeit	- 4.022,66	- 5.640,00	- 3.420,00	- 3.720,00	- 3.320,00	- 3.120,00
E19	Saldo der Zins- und sonstigen Finanzerträge und -aufwendungen						
E20	Ordentliches Ergebnis	- 4.022,66	- 5.640,00	- 3.420,00	- 3.720,00	- 3.320,00	- 3.120,00
E21	Außerordentliches Ergebnis						

Betragsangaben in EUR

Ergebnis- und Finanzhaushalt Welchweiler

Hauptplan 2026

13 Welchweiler

Muster 6
(zu § 2 Abs. 1 GemHVO)

Leistung: 366101 Spielplatz

Ifd. Nr.	Ergebnis- und Finanzhaushalt	Ergebnisse des Haushaltsvorvorjahres	Ansätze des Haushaltsvorjahres einschl. Nachträge	Ansätze des Haushaltsjahres	Planungsdaten des Haushaltsfolgejahres	Planungsdaten des zweiten Haushaltsfolgejahres	Planungsdaten des dritten Haushaltsfolgejahres
		2024	2025	2026	2027	2028	2029
E22	Saldo aus internen Leistungsbeziehungen						
E23	Jahresergebnis (Jahresüberschuss / Jahresfehlbetrag)	- 4.022,66	- 5.640,00	- 3.420,00	- 3.720,00	- 3.320,00	- 3.120,00
F23	Saldo der ordentlichen und außerordentlichen Ein- und Auszahlungen	- 1.873,65	- 3.240,00	- 1.020,00	- 1.320,00	- 1.320,00	- 1.320,00
F27	Summe der Einzahlungen aus Investitionstätigkeit						
F29	Auszahlungen für Sachanlagen	3.608,41	1.000,00				
	785930 Auszahlungen für Baumaßnahmen	3.608,41	1.000,00				
F32	Summe der Auszahlungen aus Investitionstätigkeit	3.608,41	1.000,00				
F33	Saldo der Ein- und Auszahlungen aus Investitionstätigkeit	- 3.608,41	- 1.000,00				
F34	Finanzmittelüberschuss /-fehlbetrag	- 5.482,06	- 4.240,00	- 1.020,00	- 1.320,00	- 1.320,00	- 1.320,00
F37	Saldo der Ein- und Auszahlungen aus Investitionskrediten						
F38	Veränderung der Forderungen gegenüber der Verbandsgemeinde im Rahmen der Einheitskasse						
F39	Veränderung der Verbindlichkeiten gegenüber der Verbandsgemeinde im Rahmen der Einheitskasse						
F40	Saldo der Ein- und Auszahlungen aus Finanzierungstätigkeit						
F41	Saldo der durchlaufenden Gelder						
F42	Verwendung Finanzmittelüberschuss / Deckung Finanzmittelfehlbetrag						
F43	Veränderung der liquiden Mittel (einschl. durchlaufende Gelder)						
F44	nachrichtlich: Ausgleich Finanzhaushalt (F23 - F36 - F45)	- 1.873,65	- 3.240,00	- 1.020,00	- 1.320,00	- 1.320,00	- 1.320,00

Ergebnis- und Finanzhaushalt Welchweiler

Hauptplan 2026

13 Welchweiler

Muster 6
(zu § 2 Abs. 1 GemHVO)

Leistung: 511310 Dorferneuerung

Ifd. Nr.	Ergebnis- und Finanzhaushalt	Ergebnisse des Haushaltsvorvorjahres	Ansätze des Haushaltsvorjahres einschl. Nachträge	Ansätze des Haushaltsjahres	Planungsdaten des Haushaltsfolgejahres	Planungsdaten des zweiten Haushaltsfolgejahres	Planungsdaten des dritten Haushaltsfolgejahres
		2024	2025	2026	2027	2028	2029
E8	Summe der laufenden Erträge aus Verwaltungstätigkeit						
E14	Sonstige laufende Aufwendungen	563,34	1.000,00	1.000,00	1.000,00	1.000,00	1.000,00
	563900 Geschäftsaufwendungen - Sonstiges	563,34	1.000,00	1.000,00	1.000,00	1.000,00	1.000,00
E15	Summe der laufenden Aufwendungen aus Verwaltungstätigkeit	563,34	1.000,00	1.000,00	1.000,00	1.000,00	1.000,00
E16	Laufendes Ergebnis aus Verwaltungstätigkeit	- 563,34	- 1.000,00	- 1.000,00	- 1.000,00	- 1.000,00	- 1.000,00
E19	Saldo der Zins- und sonstigen Finanzerträge und -aufwendungen						
E20	Ordentliches Ergebnis	- 563,34	- 1.000,00	- 1.000,00	- 1.000,00	- 1.000,00	- 1.000,00
E21	Außerordentliches Ergebnis						
E22	Saldo aus internen Leistungsbeziehungen						
E23	Jahresergebnis (Jahresüberschuss / Jahresfehlbetrag)	- 563,34	- 1.000,00	- 1.000,00	- 1.000,00	- 1.000,00	- 1.000,00
F23	Saldo der ordentlichen und außerordentlichen Ein- und Auszahlungen	- 298,36	- 1.000,00	- 1.000,00	- 1.000,00	- 1.000,00	- 1.000,00
F27	Summe der Einzahlungen aus Investitionstätigkeit						
F32	Summe der Auszahlungen aus Investitionstätigkeit						
F33	Saldo der Ein- und Auszahlungen aus Investitionstätigkeit						
F34	Finanzmittelüberschuss /-fehlbetrag	- 298,36	- 1.000,00	- 1.000,00	- 1.000,00	- 1.000,00	- 1.000,00
F37	Saldo der Ein- und Auszahlungen aus Investitionskrediten						
F38	Veränderung der Forderungen gegenüber der Verbandsgemeinde im Rahmen der Einheitskasse						
F39	Veränderung der Verbindlichkeiten gegenüber der Verbandsgemeinde im Rahmen der Einheitskasse						
F40	Saldo der Ein- und Auszahlungen aus Finanzierungstätigkeit						
F41	Saldo der durchlaufenden Gelder						
F42	Verwendung Finanzmittelüberschuss / Deckung Finanzmittelfehlbetrag						

Betragsangaben in EUR

Ergebnis- und Finanzhaushalt Welchweiler

Hauptplan 2026

13 Welchweiler

Muster 6
(zu § 2 Abs. 1 GemHVO)

Leistung: 511310 Dorferneuerung

lfd. Nr.	Ergebnis- und Finanzhaushalt	Ergebnisse des Haushaltsvorvorjahres 2024	Ansätze des Haushaltsvorjahres einschl. Nachträge 2025	Ansätze des Haushaltsjahres 2026	Planungsdaten des Haushaltsfolgejahres 2027	Planungsdaten des zweiten Haushaltsfolgejahres 2028	Planungsdaten des dritten Haushaltsfolgejahres 2029
F43	Veränderung der liquiden Mittel (einschl. durchlaufende Gelder)						
F44	nachrichtlich: Ausgleich Finanzhaushalt (F23 - F36 - F45)	- 298,36	- 1.000,00	- 1.000,00	- 1.000,00	- 1.000,00	- 1.000,00

Ergebnis- und Finanzhaushalt Welchweiler

Hauptplan 2026

13 Welchweiler

Muster 6
(zu § 2 Abs. 1 GemHVO)

Leistung: 522501 Kommunalen Grunderwerb zur Weiterveräußerung

Ifd. Nr.	Ergebnis- und Finanzhaushalt	Ergebnisse des Haushaltsvorvorjahres	Ansätze des Haushaltsvorjahres einschl. Nachträge	Ansätze des Haushaltsjahres	Planungsdaten des Haushaltsfolgejahres	Planungsdaten des zweiten Haushaltsfolgejahres	Planungsdaten des dritten Haushaltsfolgejahres
		2024	2025	2026	2027	2028	2029
E8	Summe der laufenden Erträge aus Verwaltungstätigkeit						
E10	Aufwendungen für Sach- und Dienstleistungen	1.315,63	800,00	1.300,00	1.300,00	1.300,00	1.300,00
	522120 Wasser	378,26	400,00				
	522130 Abwasser	937,37	400,00	1.300,00	1.300,00	1.300,00	1.300,00
E14	Sonstige laufende Aufwendungen	46,02	50,00	200,00	200,00	200,00	200,00
	568100 sonstige Steueraufwendungen - Grundsteuer	46,02	50,00	200,00	200,00	200,00	200,00
E15	Summe der laufenden Aufwendungen aus Verwaltungstätigkeit	1.361,65	850,00	1.500,00	1.500,00	1.500,00	1.500,00
E16	Laufendes Ergebnis aus Verwaltungstätigkeit	- 1.361,65	- 850,00	- 1.500,00	- 1.500,00	- 1.500,00	- 1.500,00
E19	Saldo der Zins- und sonstigen Finanzerträge und -aufwendungen						
E20	Ordentliches Ergebnis	- 1.361,65	- 850,00	- 1.500,00	- 1.500,00	- 1.500,00	- 1.500,00
E21	Außerordentliches Ergebnis						
E22	Saldo aus internen Leistungsbeziehungen						
E23	Jahresergebnis (Jahresüberschuss / Jahresfehlbetrag)	- 1.361,65	- 850,00	- 1.500,00	- 1.500,00	- 1.500,00	- 1.500,00
F23	Saldo der ordentlichen und außerordentlichen Ein- und Auszahlungen	- 1.039,06	- 850,00	- 1.500,00	- 1.500,00	- 1.500,00	- 1.500,00
F27	Summe der Einzahlungen aus Investitionstätigkeit						
F32	Summe der Auszahlungen aus Investitionstätigkeit						
F33	Saldo der Ein- und Auszahlungen aus Investitionstätigkeit						
F34	Finanzmittelüberschuss /-fehlbetrag	- 1.039,06	- 850,00	- 1.500,00	- 1.500,00	- 1.500,00	- 1.500,00
F37	Saldo der Ein- und Auszahlungen aus Investitionskrediten						
F38	Veränderung der Forderungen gegenüber der Verbandsgemeinde im Rahmen der Einheitskasse						
F39	Veränderung der Verbindlichkeiten gegenüber der Verbandsgemeinde im Rahmen der Einheitskasse						

Betragsangaben in EUR

Ergebnis- und Finanzhaushalt Welchweiler

Hauptplan 2026

13 Welchweiler

Muster 6
(zu § 2 Abs. 1 GemHVO)

Leistung: 522501 Kommunalen Grunderwerb zur Weiterveräußerung

Ifd. Nr.	Ergebnis- und Finanzhaushalt	Ergebnisse des Haushalts- vorvorjahres	Ansätze des Haushalts- vorjahres einschl. Nachträge	Ansätze des Haushalts- jahres	Planungsdaten des Haushalts- folgejahres	Planungsdaten des zweiten Haushalts- folgejahres	Planungsdaten des dritten Haushalts- folgejahres
		2024	2025	2026	2027	2028	2029
F40	Saldo der Ein- und Auszahlungen aus Finanzierungstätigkeit						
F41	Saldo der durchlaufenden Gelder						
F42	Verwendung Finanzmittelüberschuss / Deckung Finanzmittelfehlbetrag						
F43	Veränderung der liquiden Mittel (einschl. durchlaufende Gelder)						
F44	nachrichtlich: Ausgleich Finanzhaushalt (F23 - F36 - F45)	- 1.039,06	- 850,00	- 1.500,00	- 1.500,00	- 1.500,00	- 1.500,00

Ergebnis- und Finanzhaushalt Welchweiler

Hauptplan 2026

13 Welchweiler

Muster 6
(zu § 2 Abs. 1 GemHVO)

Leistung: 541101 Gemeindestraßen und Gehwege

Ifd. Nr.	Ergebnis- und Finanzhaushalt	Ergebnisse des Haushaltsvorvorjahres	Ansätze des Haushaltsvorjahres einschl. Nachträge	Ansätze des Haushaltsjahres	Planungsdaten des Haushaltsfolgejahres	Planungsdaten des zweiten Haushaltsfolgejahres	Planungsdaten des dritten Haushaltsfolgejahres
		2024	2025	2026	2027	2028	2029
E2	Zuwendungen, allgemeine Umlagen und sonstige	219,13	300,00				
	415100 Erträge aus der Auflösung von Sonderposten aus Zuwendungen - Sonderposten aus Zuwendungen	219,13	300,00				
E4	Öffentlich-rechtliche Leistungsentgelte	2.020,08	2.100,00	2.100,00	2.100,00	2.100,00	2.100,00
	437100 Auflösung von Sonderposten aus Beiträgen	2.020,08	2.100,00	2.100,00	2.100,00	2.100,00	2.100,00
E8	Summe der laufenden Erträge aus Verwaltungstätigkeit	2.239,21	2.400,00	2.100,00	2.100,00	2.100,00	2.100,00
E9	Personal- und Versorgungsaufwendungen	144,16	615,00	650,00	650,00	650,00	650,00
	502910 Dienstbezüge und dergleichen - Sonstige - Vergütungen	105,68	500,00	500,00	500,00	500,00	500,00
	503900 Beiträge zu Versorgungskassen - Sonstige	5,08	5,00	40,00	40,00	40,00	40,00
	504900 Beiträge zur gesetzlichen Sozialversicherung - Sonstige	31,19	100,00	100,00	100,00	100,00	100,00
	509000 Pauschalierte Lohnsteuer	2,21	10,00	10,00	10,00	10,00	10,00
E10	Aufwendungen für Sach- und Dienstleistungen		10.000,00		500,00	500,00	500,00
	523380 Aufwendungen für Unterhaltung und Bewirtschaftung - Unterhaltung des Infrastrukturvermögens - Straßen, Wege, Plätze und Verkehrslenkungsanlagen		10.000,00		500,00	500,00	500,00
E11	Abschreibungen	4.818,71	4.800,00	2.700,00	2.700,00	2.700,00	2.700,00
	535800 Abschreibungen auf das Infrastrukturvermögen (einschließlich Grundstücke und grundstücksgleiche Rechte) - Straßen, Wege, Plätze und Verkehrslenkungsanlagen	4.818,71	4.800,00	2.700,00	2.700,00	2.700,00	2.700,00
E15	Summe der laufenden Aufwendungen aus Verwaltungstätigkeit	4.962,87	15.415,00	3.350,00	3.850,00	3.850,00	3.850,00
E16	Laufendes Ergebnis aus Verwaltungstätigkeit	- 2.723,66	- 13.015,00	- 1.250,00	- 1.750,00	- 1.750,00	- 1.750,00
E19	Saldo der Zins- und sonstigen Finanzerträge und -aufwendungen						
E20	Ordentliches Ergebnis	- 2.723,66	- 13.015,00	- 1.250,00	- 1.750,00	- 1.750,00	- 1.750,00
E21	Außerordentliches Ergebnis						
E22	Saldo aus internen Leistungsbeziehungen						
E23	Jahresergebnis (Jahresüberschuss / Jahresfehlbetrag)	- 2.723,66	- 13.015,00	- 1.250,00	- 1.750,00	- 1.750,00	- 1.750,00
F23	Saldo der ordentlichen und außerordentlichen Ein- und Auszahlungen	- 144,16	- 10.615,00	- 650,00	- 1.150,00	- 1.150,00	- 1.150,00

Betragsangaben in EUR

Ergebnis- und Finanzhaushalt Welchweiler

Hauptplan 2026

13 Welchweiler

Muster 6
(zu § 2 Abs. 1 GemHVO)

Leistung: 541101 Gemeindestraßen und Gehwege

Ifd. Nr.	Ergebnis- und Finanzhaushalt	Ergebnisse des Haushaltsvorvorjahres	Ansätze des Haushaltsvorjahres einschl. Nachträge	Ansätze des Haushaltsjahres	Planungsdaten des Haushaltsfolgejahres	Planungsdaten des zweiten Haushaltsfolgejahres	Planungsdaten des dritten Haushaltsfolgejahres
		2024	2025	2026	2027	2028	2029
F27	Summe der Einzahlungen aus Investitionstätigkeit						
F29	Auszahlungen für Sachanlagen	62.261,84	6.000,00				
	785600 Auszahlungen für Sachanlagen - Auszahlungen für Fahrzeuge, Maschinen und technische Anlagen		3.000,00				
	785930 Auszahlungen für Baumaßnahmen	62.261,84	3.000,00				
F32	Summe der Auszahlungen aus Investitionstätigkeit	62.261,84	6.000,00				
F33	Saldo der Ein- und Auszahlungen aus Investitionstätigkeit	- 62.261,84	- 6.000,00				
F34	<u>Finanzmittelüberschuss /-fehlbetrag</u>	<u>- 62.406,00</u>	<u>- 16.615,00</u>	<u>- 650,00</u>	<u>- 1.150,00</u>	<u>- 1.150,00</u>	<u>- 1.150,00</u>
F37	Saldo der Ein- und Auszahlungen aus Investitionskrediten						
F38	Veränderung der Forderungen gegenüber der Verbandsgemeinde im Rahmen der Einheitskasse						
F39	Veränderung der Verbindlichkeiten gegenüber der Verbandsgemeinde im Rahmen der Einheitskasse						
F40	<u>Saldo der Ein- und Auszahlungen aus Finanzierungstätigkeit</u>						
F41	Saldo der durchlaufenden Gelder						
F42	<u>Verwendung Finanzmittelüberschuss / Deckung Finanzmittelfehlbetrag</u>						
F43	Veränderung der liquiden Mittel (einschl. durchlaufende Gelder)						
F44	nachrichtlich: Ausgleich Finanzhaushalt (F23 - F36 - F45)	- 144,16	- 10.615,00	- 650,00	- 1.150,00	- 1.150,00	- 1.150,00

Ergebnis- und Finanzhaushalt Welchweiler

Hauptplan 2026

13 Welchweiler

Muster 6
(zu § 2 Abs. 1 GemHVO)

Leistung: 541102 Verkehrsausstattung - Straßenbeleuchtung

Ifd. Nr.	Ergebnis- und Finanzhaushalt	Ergebnisse des Haushaltsvorvorjahres	Ansätze des Haushaltsvorjahres einschl. Nachträge	Ansätze des Haushaltsjahres	Planungsdaten des Haushaltsfolgejahres	Planungsdaten des zweiten Haushaltsfolgejahres	Planungsdaten des dritten Haushaltsfolgejahres
		2024	2025	2026	2027	2028	2029
E2	Zuwendungen, allgemeine Umlagen und sonstige	304,00	400,00	400,00	400,00	400,00	400,00
	415100 Erträge aus der Auflösung von Sonderposten aus Zuwendungen - Sonderposten aus Zuwendungen	304,00	400,00	400,00	400,00	400,00	400,00
E8	Summe der laufenden Erträge aus Verwaltungstätigkeit	304,00	400,00	400,00	400,00	400,00	400,00
E10	Aufwendungen für Sach- und Dienstleistungen	4.088,92	7.500,00	3.300,00	3.300,00	3.300,00	3.300,00
	522110 Strom (ohne Elektroheizung)	2.207,53	2.500,00	1.800,00	1.800,00	1.800,00	1.800,00
	523380 Aufwendungen für Unterhaltung und Bewirtschaftung - Unterhaltung des Infrastrukturvermögens - Straßen, Wege, Plätze und Verkehrslenkungsanlagen	1.881,39	5.000,00	1.500,00	1.500,00	1.500,00	1.500,00
E11	Abschreibungen	1.444,00	1.500,00	1.500,00	1.500,00	1.500,00	1.500,00
	535800 Abschreibungen auf das Infrastrukturvermögen (einschließlich Grundstücke und grundstücksgleiche Rechte) - Straßen, Wege, Plätze und Verkehrslenkungsanlagen	1.444,00	1.500,00	1.500,00	1.500,00	1.500,00	1.500,00
E15	Summe der laufenden Aufwendungen aus Verwaltungstätigkeit	5.532,92	9.000,00	4.800,00	4.800,00	4.800,00	4.800,00
E16	Laufendes Ergebnis aus Verwaltungstätigkeit	- 5.228,92	- 8.600,00	- 4.400,00	- 4.400,00	- 4.400,00	- 4.400,00
E19	Saldo der Zins- und sonstigen Finanzerträge und -aufwendungen						
E20	Ordentliches Ergebnis	- 5.228,92	- 8.600,00	- 4.400,00	- 4.400,00	- 4.400,00	- 4.400,00
E21	Außerordentliches Ergebnis						
E22	Saldo aus internen Leistungsbeziehungen						
E23	Jahresergebnis (Jahresüberschuss / Jahresfehlbetrag)	- 5.228,92	- 8.600,00	- 4.400,00	- 4.400,00	- 4.400,00	- 4.400,00
F23	Saldo der ordentlichen und außerordentlichen Ein- und Auszahlungen	- 3.915,10	- 7.500,00	- 3.300,00	- 3.300,00	- 3.300,00	- 3.300,00
F24	Einzahlungen aus Investitionszuwendungen		1.904,00				
	681420 Investitionszuwendungen - vom öffentlichen Bereich - von dem Land		1.904,00				
F27	Summe der Einzahlungen aus Investitionstätigkeit		1.904,00				
F29	Auszahlungen für Sachanlagen		3.300,00				
	785930 Auszahlungen für Baumaßnahmen		3.300,00				

Betragsangaben in EUR

Ergebnis- und Finanzhaushalt Welchweiler

Hauptplan 2026

13 Welchweiler

Muster 6
(zu § 2 Abs. 1 GemHVO)

Leistung: 541102 Verkehrsausstattung - Straßenbeleuchtung

Ifd. Nr.	Ergebnis- und Finanzhaushalt	Ergebnisse des Haushaltsvorvorjahres	Ansätze des Haushaltsvorjahres einschl. Nachträge	Ansätze des Haushaltsjahres	Planungsdaten des Haushaltsfolgejahres	Planungsdaten des zweiten Haushaltsfolgejahres	Planungsdaten des dritten Haushaltsfolgejahres
		2024	2025	2026	2027	2028	2029
F32	Summe der Auszahlungen aus Investitionstätigkeit		3.300,00				
F33	Saldo der Ein- und Auszahlungen aus Investitionstätigkeit		- 1.396,00				
F34	<u>Finanzmittelüberschuss /-fehlbetrag</u>	<u>- 3.915,10</u>	<u>- 8.896,00</u>	<u>- 3.300,00</u>	<u>- 3.300,00</u>	<u>- 3.300,00</u>	<u>- 3.300,00</u>
F37	Saldo der Ein- und Auszahlungen aus Investitionskrediten						
F38	Veränderung der Forderungen gegenüber der Verbandsgemeinde im Rahmen der Einheitskasse						
F39	Veränderung der Verbindlichkeiten gegenüber der Verbandsgemeinde im Rahmen der Einheitskasse						
F40	<u>Saldo der Ein- und Auszahlungen aus Finanzierungstätigkeit</u>						
F41	Saldo der durchlaufenden Gelder						
F42	<u>Verwendung Finanzmittelüberschuss / Deckung Finanzmittelfehlbetrag</u>						
F43	Veränderung der liquiden Mittel (einschl. durchlaufende Gelder)						
F44	nachrichtlich: Ausgleich Finanzhaushalt (F23 - F36 - F45)	- 3.915,10	- 7.500,00	- 3.300,00	- 3.300,00	- 3.300,00	- 3.300,00

Ergebnis- und Finanzhaushalt Welchweiler

Hauptplan 2026

13 Welchweiler

Muster 6
(zu § 2 Abs. 1 GemHVO)

Leistung: 541103 ÖPNV-Anlagen und deren Ausstattung

Ifd. Nr.	Ergebnis- und Finanzhaushalt	Ergebnisse des Haushaltsvorvorjahres	Ansätze des Haushaltsvorjahres einschl. Nachträge	Ansätze des Haushaltsjahres	Planungsdaten des Haushaltsfolgejahres	Planungsdaten des zweiten Haushaltsfolgejahres	Planungsdaten des dritten Haushaltsfolgejahres
		2024	2025	2026	2027	2028	2029
E2	Zuwendungen, allgemeine Umlagen und sonstige	1.741,00	1.800,00	1.800,00	1.800,00	1.800,00	1.800,00
	415100 Erträge aus der Auflösung von Sonderposten aus Zuwendungen - Sonderposten aus Zuwendungen	1.741,00	1.800,00	1.800,00	1.800,00	1.800,00	1.800,00
E8	Summe der laufenden Erträge aus Verwaltungstätigkeit	1.741,00	1.800,00	1.800,00	1.800,00	1.800,00	1.800,00
E10	Aufwendungen für Sach- und Dienstleistungen	586,27	1.000,00		100,00	100,00	100,00
	523390 Aufwendungen für Unterhaltung und Bewirtschaftung - Unterhaltung des Infrastrukturvermögens - Sonstiges	586,27	1.000,00		100,00	100,00	100,00
E11	Abschreibungen	2.497,00	2.700,00	2.600,00	2.600,00	2.600,00	2.600,00
	534900 Abschreibungen auf bebaute Grundstücke und grundstücksgleiche Rechte - mit sonstigen Gebäuden	2.442,00	2.600,00	2.500,00	2.500,00	2.500,00	2.500,00
	535800 Abschreibungen auf das Infrastrukturvermögen (einschließlich Grundstücke und grundstücksgleiche Rechte) - Straßen, Wege, Plätze und Verkehrslenkungsanlagen	55,00	100,00	100,00	100,00	100,00	100,00
E14	Sonstige laufende Aufwendungen	39,18	40,00	20,00	20,00	20,00	20,00
	564110 Aufwendungen für Beiträge, Versicherungen und Sonstiges - Versicherungsbeiträge - Gebäudeversicherungen	8,82	10,00	10,00	10,00	10,00	10,00
	568100 sonstige Steueraufwendungen - Grundsteuer	30,36	30,00	10,00	10,00	10,00	10,00
E15	Summe der laufenden Aufwendungen aus Verwaltungstätigkeit	3.122,45	3.740,00	2.620,00	2.720,00	2.720,00	2.720,00
E16	Laufendes Ergebnis aus Verwaltungstätigkeit	- 1.381,45	- 1.940,00	- 820,00	- 920,00	- 920,00	- 920,00
E19	Saldo der Zins- und sonstigen Finanzerträge und -aufwendungen						
E20	Ordentliches Ergebnis	- 1.381,45	- 1.940,00	- 820,00	- 920,00	- 920,00	- 920,00
E21	Außerordentliches Ergebnis						
E22	Saldo aus internen Leistungsbeziehungen						
E23	Jahresergebnis (Jahresüberschuss / Jahresfehlbetrag)	- 1.381,45	- 1.940,00	- 820,00	- 920,00	- 920,00	- 920,00
F23	Saldo der ordentlichen und außerordentlichen Ein- und Auszahlungen	- 625,45	- 1.040,00	- 20,00	- 120,00	- 120,00	- 120,00
F27	Summe der Einzahlungen aus Investitionstätigkeit						

Betragsangaben in EUR

Ergebnis- und Finanzhaushalt Welchweiler

Hauptplan 2026

13 Welchweiler

Muster 6
(zu § 2 Abs. 1 GemHVO)

Leistung: 541103 ÖPNV-Anlagen und deren Ausstattung

Ifd. Nr.	Ergebnis- und Finanzhaushalt	Ergebnisse des Haushaltsvorvorjahres	Ansätze des Haushaltsvorjahres einschl. Nachträge	Ansätze des Haushaltsjahres	Planungsdaten des Haushaltsfolgejahres	Planungsdaten des zweiten Haushaltsfolgejahres	Planungsdaten des dritten Haushaltsfolgejahres
		2024	2025	2026	2027	2028	2029
F32	Summe der Auszahlungen aus Investitionstätigkeit						
F33	Saldo der Ein- und Auszahlungen aus Investitionstätigkeit						
F34	<u>Finanzmittelüberschuss /-fehlbetrag</u>	<u>- 625,45</u>	<u>- 1.040,00</u>	<u>- 20,00</u>	<u>- 120,00</u>	<u>- 120,00</u>	<u>- 120,00</u>
F37	Saldo der Ein- und Auszahlungen aus Investitionskrediten						
F38	Veränderung der Forderungen gegenüber der Verbandsgemeinde im Rahmen der Einheitskasse						
F39	Veränderung der Verbindlichkeiten gegenüber der Verbandsgemeinde im Rahmen der Einheitskasse						
F40	<u>Saldo der Ein- und Auszahlungen aus Finanzierungstätigkeit</u>						
F41	Saldo der durchlaufenden Gelder						
F42	<u>Verwendung Finanzmittelüberschuss / Deckung Finanzmittelfehlbetrag</u>						
F43	Veränderung der liquiden Mittel (einschl. durchlaufende Gelder)						
F44	nachrichtlich: Ausgleich Finanzhaushalt (F23 - F36 - F45)	- 625,45	- 1.040,00	- 20,00	- 120,00	- 120,00	- 120,00

Ergebnis- und Finanzhaushalt Welchweiler

Hauptplan 2026

13 Welchweiler

Muster 6
(zu § 2 Abs. 1 GemHVO)

Leistung: 541401 Straßenoberflächenentwässerung

Ifd. Nr.	Ergebnis- und Finanzhaushalt	Ergebnisse des Haushaltsvorvorjahres	Ansätze des Haushaltsvorjahres einschl. Nachträge	Ansätze des Haushaltsjahres	Planungsdaten des Haushaltsfolgejahres	Planungsdaten des zweiten Haushaltsfolgejahres	Planungsdaten des dritten Haushaltsfolgejahres
		2024	2025	2026	2027	2028	2029
E8	Summe der laufenden Erträge aus Verwaltungstätigkeit						
E10	Aufwendungen für Sach- und Dienstleistungen	3.139,00	4.500,00	3.500,00	3.500,00	3.500,00	3.500,00
	523211 Aufwendungen für Unterhaltung und Bewirtschaftung - Straßenoberflächenentwässerung	3.139,00	4.500,00	3.500,00	3.500,00	3.500,00	3.500,00
	525310 Kostenerstattungen - an Sondervermögen - an Eigenbetriebe						
E11	Abschreibungen	500,58	600,00	700,00	700,00	700,00	700,00
	532300 Abschreibungen auf immaterielle Vermögensgegenstände aus geleisteten Zuwendungen als Nutzungsberechtigter.	500,58	600,00	700,00	700,00	700,00	700,00
E14	Sonstige laufende Aufwendungen	- 63,24					
	565120 Verluste aus dem Abgang von Gegenständen des Anlagevermögens - Sachanlagen	- 63,24					
E15	Summe der laufenden Aufwendungen aus Verwaltungstätigkeit	3.576,34	5.100,00	4.200,00	4.200,00	4.200,00	4.200,00
E16	Laufendes Ergebnis aus Verwaltungstätigkeit	- 3.576,34	- 5.100,00	- 4.200,00	- 4.200,00	- 4.200,00	- 4.200,00
E19	Saldo der Zins- und sonstigen Finanzerträge und -aufwendungen						
E20	Ordentliches Ergebnis	- 3.576,34	- 5.100,00	- 4.200,00	- 4.200,00	- 4.200,00	- 4.200,00
E21	Außerordentliches Ergebnis						
E22	Saldo aus internen Leistungsbeziehungen						
E23	Jahresergebnis (Jahresüberschuss / Jahresfehlbetrag)	- 3.576,34	- 5.100,00	- 4.200,00	- 4.200,00	- 4.200,00	- 4.200,00
F23	Saldo der ordentlichen und außerordentlichen Ein- und Auszahlungen	- 2.934,17	- 4.500,00	- 3.500,00	- 3.500,00	- 3.500,00	- 3.500,00
F27	Summe der Einzahlungen aus Investitionstätigkeit						
F28	Auszahlungen für immaterielle Vermögensgegenstände	1.458,82	5.200,00	6.500,00			
	784200 Auszahlungen aus geleisteten Zuwendungen als Nutzungsberechtigter	1.458,82	5.200,00	6.500,00			
F32	Summe der Auszahlungen aus Investitionstätigkeit	1.458,82	5.200,00	6.500,00			
F33	Saldo der Ein- und Auszahlungen aus Investitionstätigkeit	- 1.458,82	- 5.200,00	- 6.500,00			
F34	Finanzmittelüberschuss /-fehlbetrag	- 4.392,99	- 9.700,00	- 10.000,00	- 3.500,00	- 3.500,00	- 3.500,00

Betragsangaben in EUR

Ergebnis- und Finanzhaushalt Welchweiler

Hauptplan 2026

13 Welchweiler

Muster 6
(zu § 2 Abs. 1 GemHVO)

Leistung: 541401 Straßenoberflächenentwässerung

Ifd. Nr.	Ergebnis- und Finanzhaushalt	Ergebnisse des Haushaltsvorvorjahres	Ansätze des Haushaltsvorjahres einschl. Nachträge	Ansätze des Haushaltsjahres	Planungsdaten des Haushaltsfolgejahres	Planungsdaten des zweiten Haushaltsfolgejahres	Planungsdaten des dritten Haushaltsfolgejahres
		2024	2025	2026	2027	2028	2029
F37	Saldo der Ein- und Auszahlungen aus Investitionskrediten						
F38	Veränderung der Forderungen gegenüber der Verbandsgemeinde im Rahmen der Einheitskasse						
F39	Veränderung der Verbindlichkeiten gegenüber der Verbandsgemeinde im Rahmen der Einheitskasse						
F40	Saldo der Ein- und Auszahlungen aus Finanzierungstätigkeit						
F41	Saldo der durchlaufenden Gelder						
F42	Verwendung Finanzmittelüberschuss / Deckung Finanzmittelfehlbetrag						
F43	Veränderung der liquiden Mittel (einschl. durchlaufende Gelder)						
F44	nachrichtlich: Ausgleich Finanzhaushalt (F23 - F36 - F45)	- 2.934,17	- 4.500,00	- 3.500,00	- 3.500,00	- 3.500,00	- 3.500,00

Ergebnis- und Finanzhaushalt Welchweiler

Hauptplan 2026

13 Welchweiler

Muster 6
(zu § 2 Abs. 1 GemHVO)

Leistung: 541501 Konzessionsabgabe Stromversorgung

Ifd. Nr.	Ergebnis- und Finanzhaushalt	Ergebnisse des Haushaltsvorvorjahres	Ansätze des Haushaltsvorjahres einschl. Nachträge	Ansätze des Haushaltsjahres	Planungsdaten des Haushaltsfolgejahres	Planungsdaten des zweiten Haushaltsfolgejahres	Planungsdaten des dritten Haushaltsfolgejahres
		2024	2025	2026	2027	2028	2029
E7	Sonstige laufende Erträge	3.269,93	3.300,00	4.000,00	4.000,00	4.000,00	4.000,00
	462500 Weitere sonstige laufende Erträge - Konzessionsabgaben	3.269,93	3.300,00	4.000,00	4.000,00	4.000,00	4.000,00
E8	Summe der laufenden Erträge aus Verwaltungstätigkeit	3.269,93	3.300,00	4.000,00	4.000,00	4.000,00	4.000,00
E15	Summe der laufenden Aufwendungen aus Verwaltungstätigkeit						
E16	Laufendes Ergebnis aus Verwaltungstätigkeit	3.269,93	3.300,00	4.000,00	4.000,00	4.000,00	4.000,00
E19	Saldo der Zins- und sonstigen Finanzerträge und -aufwendungen						
E20	Ordentliches Ergebnis	3.269,93	3.300,00	4.000,00	4.000,00	4.000,00	4.000,00
E21	Außerordentliches Ergebnis						
E22	Saldo aus internen Leistungsbeziehungen						
E23	Jahresergebnis (Jahresüberschuss / Jahresfehlbetrag)	3.269,93	3.300,00	4.000,00	4.000,00	4.000,00	4.000,00
F23	Saldo der ordentlichen und außerordentlichen Ein- und Auszahlungen	- 585,64	3.300,00	4.000,00	4.000,00	4.000,00	4.000,00
F27	Summe der Einzahlungen aus Investitionstätigkeit						
F32	Summe der Auszahlungen aus Investitionstätigkeit						
F33	Saldo der Ein- und Auszahlungen aus Investitionstätigkeit						
F34	Finanzmittelüberschuss /-fehlbetrag	- 585,64	3.300,00	4.000,00	4.000,00	4.000,00	4.000,00
F37	Saldo der Ein- und Auszahlungen aus Investitionskrediten						
F38	Veränderung der Forderungen gegenüber der Verbandsgemeinde im Rahmen der Einheitskasse						
F39	Veränderung der Verbindlichkeiten gegenüber der Verbandsgemeinde im Rahmen der Einheitskasse						
F40	Saldo der Ein- und Auszahlungen aus Finanzierungstätigkeit						
F41	Saldo der durchlaufenden Gelder						
F42	Verwendung Finanzmittelüberschuss / Deckung Finanzmittelfehlbetrag						

Betragsangaben in EUR

Ergebnis- und Finanzhaushalt Welchweiler

Hauptplan 2026

13 Welchweiler

Muster 6
(zu § 2 Abs. 1 GemHVO)

Leistung: 541501 Konzessionsabgabe Stromversorgung

Ifd. Nr.	Ergebnis- und Finanzhaushalt	Ergebnisse des Haushaltsvorjahres	Ansätze des Haushaltsvorjahres einschl. Nachträge	Ansätze des Haushaltsjahres	Planungsdaten des Haushaltsfolgejahres	Planungsdaten des zweiten Haushaltsfolgejahres	Planungsdaten des dritten Haushaltsfolgejahres
		2024	2025	2026	2027	2028	2029
F43	Veränderung der liquiden Mittel (einschl. durchlaufende Gelder)						
F44	nachrichtlich: Ausgleich Finanzhaushalt (F23 - F36 - F45)	- 585,64	3.300,00	4.000,00	4.000,00	4.000,00	4.000,00

Ergebnis- und Finanzhaushalt Welchweiler

Hauptplan 2026

13 Welchweiler

Muster 6
(zu § 2 Abs. 1 GemHVO)

Leistung: 542101 Verkehrsausstattung öffentlicher Verkehrsflächen - Kreisstraßen

Ifd. Nr.	Ergebnis- und Finanzhaushalt	Ergebnisse des Haushaltsvorvorjahres	Ansätze des Haushaltsvorjahres einschl. Nachträge	Ansätze des Haushaltsjahres	Planungsdaten des Haushaltsfolgejahres	Planungsdaten des zweiten Haushaltsfolgejahres	Planungsdaten des dritten Haushaltsfolgejahres
		2024	2025	2026	2027	2028	2029
E8	Summe der laufenden Erträge aus Verwaltungstätigkeit						
E11	Abschreibungen	121,33	200,00	100,00			
	535800 Abschreibungen auf das Infrastrukturvermögen (einschließlich Grundstücke und grundstücksgleiche Rechte) - Straßen, Wege, Plätze und Verkehrslenkungsanlagen	121,33	200,00	100,00			
E15	Summe der laufenden Aufwendungen aus Verwaltungstätigkeit	121,33	200,00	100,00			
E16	Laufendes Ergebnis aus Verwaltungstätigkeit	- 121,33	- 200,00	- 100,00			
E19	Saldo der Zins- und sonstigen Finanzerträge und -aufwendungen						
E20	Ordentliches Ergebnis	- 121,33	- 200,00	- 100,00			
E21	Außerordentliches Ergebnis						
E22	Saldo aus internen Leistungsbeziehungen						
E23	Jahresergebnis (Jahresüberschuss / Jahresfehlbetrag)	- 121,33	- 200,00	- 100,00			
F23	Saldo der ordentlichen und außerordentlichen Ein- und Auszahlungen						
F27	Summe der Einzahlungen aus Investitionstätigkeit						
F32	Summe der Auszahlungen aus Investitionstätigkeit						
F33	Saldo der Ein- und Auszahlungen aus Investitionstätigkeit						
F34	Finanzmittelüberschuss /-fehlbetrag						
F37	Saldo der Ein- und Auszahlungen aus Investitionskrediten						
F38	Veränderung der Forderungen gegenüber der Verbandsgemeinde im Rahmen der Einheitskasse						
F39	Veränderung der Verbindlichkeiten gegenüber der Verbandsgemeinde im Rahmen der Einheitskasse						
F40	Saldo der Ein- und Auszahlungen aus Finanzierungstätigkeit						
F41	Saldo der durchlaufenden Gelder						

Betragsangaben in EUR

Ergebnis- und Finanzhaushalt Welchweiler

Hauptplan 2026

13 Welchweiler

Muster 6
(zu § 2 Abs. 1 GemHVO)

Leistung: 542101 Verkehrsausstattung öffentlicher Verkehrsflächen - Kreisstraßen

Ifd. Nr.	Ergebnis- und Finanzhaushalt	Ergebnisse des Haushalts- vorvorjahres 2024	Ansätze des Haushalts- vorjahres einschl. Nachträge 2025	Ansätze des Haushalts- jahres 2026	Planungsdaten des Haushalts- folgejahres 2027	Planungsdaten des zweiten Haushalts- folgejahres 2028	Planungsdaten des dritten Haushalts- folgejahres 2029
F42	<u>Verwendung Finanzmittelüberschuss / Deckung Finanzmittelfehlbetrag</u>						
F43	Veränderung der liquiden Mittel (einschl. durchlaufende Gelder)						
F44	nachrichtlich: Ausgleich Finanzhaushalt (F23 - F36 - F45)						

Ergebnis- und Finanzhaushalt Welchweiler

Hauptplan 2026

13 Welchweiler

Muster 6
(zu § 2 Abs. 1 GemHVO)

Leistung: 543102 Gehwege - Landesstraßen

Ifd. Nr.	Ergebnis- und Finanzhaushalt	Ergebnisse des Haushaltsvorvorjahres	Ansätze des Haushaltsvorjahres einschl. Nachträge	Ansätze des Haushaltsjahres	Planungsdaten des Haushaltsfolgejahres	Planungsdaten des zweiten Haushaltsfolgejahres	Planungsdaten des dritten Haushaltsfolgejahres
		2024	2025	2026	2027	2028	2029
E2	Zuwendungen, allgemeine Umlagen und sonstige	369,94	400,00	400,00	400,00	200,00	200,00
	415100 Erträge aus der Auflösung von Sonderposten aus Zuwendungen - Sonderposten aus Zuwendungen	369,94	400,00	400,00	400,00	200,00	200,00
E4	Öffentlich-rechtliche Leistungsentgelte	282,45	300,00	300,00	300,00	200,00	200,00
	437100 Auflösung von Sonderposten aus Beiträgen	282,45	300,00	300,00	300,00	200,00	200,00
E8	Summe der laufenden Erträge aus Verwaltungstätigkeit	652,39	700,00	700,00	700,00	400,00	400,00
E11	Abschreibungen	706,11	800,00	800,00	800,00	400,00	400,00
	535800 Abschreibungen auf das Infrastrukturvermögen (einschließlich Grundstücke und grundstücksgleiche Rechte) - Straßen, Wege, Plätze und Verkehrslenkungsanlagen	706,11	800,00	800,00	800,00	400,00	400,00
E15	Summe der laufenden Aufwendungen aus Verwaltungstätigkeit	706,11	800,00	800,00	800,00	400,00	400,00
E16	Laufendes Ergebnis aus Verwaltungstätigkeit	- 53,72	- 100,00	- 100,00	- 100,00		
E19	Saldo der Zins- und sonstigen Finanzerträge und -aufwendungen						
E20	Ordentliches Ergebnis	- 53,72	- 100,00	- 100,00	- 100,00		
E21	Außerordentliches Ergebnis						
E22	Saldo aus internen Leistungsbeziehungen						
E23	Jahresergebnis (Jahresüberschuss / Jahresfehlbetrag)	- 53,72	- 100,00	- 100,00	- 100,00		
F23	Saldo der ordentlichen und außerordentlichen Ein- und Auszahlungen						
F27	Summe der Einzahlungen aus Investitionstätigkeit						
F32	Summe der Auszahlungen aus Investitionstätigkeit						
F33	Saldo der Ein- und Auszahlungen aus Investitionstätigkeit						
F34	Finanzmittelüberschuss /-fehlbetrag						
F37	Saldo der Ein- und Auszahlungen aus Investitionskrediten						
F38	Veränderung der Forderungen gegenüber der Verbandsgemeinde im Rahmen der Einheitskasse						

Betragsangaben in EUR

Ergebnis- und Finanzhaushalt Welchweiler

Hauptplan 2026

13 Welchweiler

Muster 6
(zu § 2 Abs. 1 GemHVO)

Leistung: 543102 Gehwege - Landesstraßen

lfd. Nr.	Ergebnis- und Finanzhaushalt	Ergebnisse des Haushaltsvorvorjahres 2024	Ansätze des Haushaltsvorjahres einschl. Nachträge 2025	Ansätze des Haushaltsjahres 2026	Planungsdaten des Haushaltsfolgejahres 2027	Planungsdaten des zweiten Haushaltsfolgejahres 2028	Planungsdaten des dritten Haushaltsfolgejahres 2029
F39	Veränderung der Verbindlichkeiten gegenüber der Verbandsgemeinde im Rahmen der Einheitskasse						
F40	<u>Saldo der Ein- und Auszahlungen aus Finanzierungstätigkeit</u>						
F41	Saldo der durchlaufenden Gelder						
F42	<u>Verwendung Finanzmittelüberschuss / Deckung Finanzmittelfehlbetrag</u>						
F43	Veränderung der liquiden Mittel (einschl. durchlaufende Gelder)						
F44	nachrichtlich: Ausgleich Finanzhaushalt (F23 - F36 - F45)						

Ergebnis- und Finanzhaushalt Welchweiler

Hauptplan 2026

13 Welchweiler

Muster 6
(zu § 2 Abs. 1 GemHVO)

Leistung: 551101 Öffentliche Grünflächen und Parkanlagen

Ifd. Nr.	Ergebnis- und Finanzhaushalt	Ergebnisse des Haushaltsvorvorjahres	Ansätze des Haushaltsvorjahres einschl. Nachträge	Ansätze des Haushaltsjahres	Planungsdaten des Haushaltsfolgejahres	Planungsdaten des zweiten Haushaltsfolgejahres	Planungsdaten des dritten Haushaltsfolgejahres
		2024	2025	2026	2027	2028	2029
E2	Zuwendungen, allgemeine Umlagen und sonstige	211,47	300,00	300,00	300,00	300,00	300,00
	415100 Erträge aus der Auflösung von Sonderposten aus Zuwendungen - Sonderposten aus Zuwendungen	211,47	300,00	300,00	300,00	300,00	300,00
E6	Kostenerstattungen und Kostenumlagen			1.000,00	1.000,00	1.000,00	1.000,00
	442900 Kostenerstattungen und Kostenumlagen - von übrigen Bereichen			1.000,00	1.000,00	1.000,00	1.000,00
E8	Summe der laufenden Erträge aus Verwaltungstätigkeit	211,47	300,00	1.300,00	1.300,00	1.300,00	1.300,00
E9	Personal- und Versorgungsaufwendungen	86,40	100,00				
	502910 Dienstbezüge und dergleichen - Sonstige - Vergütungen	63,01	60,00				
	503900 Beiträge zu Versorgungskassen - Sonstige	3,84	10,00				
	504900 Beiträge zur gesetzlichen Sozialversicherung - Sonstige	18,26	20,00				
	509000 Pauschalierte Lohnsteuer	1,29	10,00				
E10	Aufwendungen für Sach- und Dienstleistungen	327,78	6.400,00	250,00	1.250,00	1.250,00	1.250,00
	522110 Strom (ohne Elektroheizung)	269,39	300,00	250,00	250,00	250,00	250,00
	522120 Wasser		50,00				
	522130 Abwasser		50,00				
	523110 Unterhaltung der Grundstücke, Außenanlagen, Gebäude und Gebäudeeinrichtungen	58,39	5.000,00		500,00	500,00	500,00
	523800 Geringwertige Geräte, Ausstattungs-, Ausrüstungs- und sonstige Gebrauchsgegenstände (unter 1.000 EUR)		1.000,00		500,00	500,00	500,00
E11	Abschreibungen	673,00	800,00	800,00	800,00	500,00	500,00
	535300 Abschreibungen auf das Infrastrukturvermögen (einschließlich Grundstücke und grundstücksgleiche Rechte) - Stromversorgungsanlagen	228,00	300,00	300,00	300,00		
	535800 Abschreibungen auf das Infrastrukturvermögen (einschließlich Grundstücke und grundstücksgleiche Rechte) - Straßen, Wege, Plätze und Verkehrslenkungsanlagen	374,05	400,00	400,00	400,00	400,00	400,00
	535900 Abschreibungen auf das Infrastrukturvermögen (einschließlich Grundstücke und grundstücksgleiche Rechte) - sonstige Bauten des Infrastrukturvermögens	70,95	100,00	100,00	100,00	100,00	100,00
E14	Sonstige laufende Aufwendungen	7,81	10,00				
	568100 sonstige Steueraufwendungen - Grundsteuer	7,81	10,00				
E15	Summe der laufenden Aufwendungen aus Verwaltungstätigkeit	1.094,99	7.310,00	1.050,00	2.050,00	1.750,00	1.750,00

Betragsangaben in EUR

Ergebnis- und Finanzhaushalt Welchweiler

Hauptplan 2026

13 Welchweiler

Muster 6
(zu § 2 Abs. 1 GemHVO)

Leistung: 551101 Öffentliche Grünflächen und Parkanlagen

Ifd. Nr.	Ergebnis- und Finanzhaushalt	Ergebnisse des Haushaltsvorvorjahres	Ansätze des Haushaltsvorjahres einschl. Nachträge	Ansätze des Haushaltsjahres	Planungsdaten des Haushaltsfolgejahres	Planungsdaten des zweiten Haushaltsfolgejahres	Planungsdaten des dritten Haushaltsfolgejahres
		2024	2025	2026	2027	2028	2029
E16	Laufendes Ergebnis aus Verwaltungstätigkeit	- 883,52	- 7.010,00	250,00	- 750,00	- 450,00	- 450,00
E19	Saldo der Zins- und sonstigen Finanzerträge und -aufwendungen						
E20	Ordentliches Ergebnis	- 883,52	- 7.010,00	250,00	- 750,00	- 450,00	- 450,00
E21	Außerordentliches Ergebnis						
E22	Saldo aus internen Leistungsbeziehungen						
<u>E23</u>	<u>Jahresergebnis (Jahresüberschuss / Jahresfehlbetrag)</u>	<u>- 883,52</u>	<u>- 7.010,00</u>	<u>250,00</u>	<u>- 750,00</u>	<u>- 450,00</u>	<u>- 450,00</u>
F23	Saldo der ordentlichen und außerordentlichen Ein- und Auszahlungen	- 501,39	- 6.510,00	750,00	- 250,00	- 250,00	- 250,00
F24	Einzahlungen aus Investitionszuwendungen		27.200,00	50.000,00			
	681420 Investitionszuwendungen - vom öffentlichen Bereich - von dem Land		27.200,00	50.000,00			
F26	Sonstige Investitionseinzahlungen			5.500,00			
	685610 Einzahlungen für Fahrzeuge Maschinen und technische Anlagen - Einzahlungen aus der Veräußerung von beweglichen Sachen des Anlagevermögens oberhalb der Wertgrenze i. H. v. 1000 Euro			5.500,00			
F27	Summe der Einzahlungen aus Investitionstätigkeit		27.200,00	55.500,00			
F29	Auszahlungen für Sachanlagen		31.200,00	101.900,00			
	785600 Auszahlungen für Sachanlagen - Auszahlungen für Fahrzeuge, Maschinen und technische Anlagen		4.000,00				
	785710 Auszahlungen für Betriebs- und Geschäftsausstattung, Pflanzen und Tiere und geringwertige Vermögensgegenstände - Auszahlungen für bewegliche Sachen des Anlagevermögens oberhalb der Wertgrenze i.H.v. 1000 Euro			6.900,00			
	785930 Auszahlungen für Baumaßnahmen		27.200,00	95.000,00			
F32	Summe der Auszahlungen aus Investitionstätigkeit		31.200,00	101.900,00			
F33	Saldo der Ein- und Auszahlungen aus Investitionstätigkeit		- 4.000,00	- 46.400,00			
<u>F34</u>	<u>Finanzmittelüberschuss /-fehlbetrag</u>	<u>- 501,39</u>	<u>- 10.510,00</u>	<u>- 45.650,00</u>	<u>- 250,00</u>	<u>- 250,00</u>	<u>- 250,00</u>
F37	Saldo der Ein- und Auszahlungen aus Investitionskrediten						

Betragsangaben in EUR

Ergebnis- und Finanzhaushalt Welchweiler

Hauptplan 2026

13 Welchweiler

Muster 6
(zu § 2 Abs. 1 GemHVO)

Leistung: 551101 Öffentliche Grünflächen und Parkanlagen

Ifd. Nr.	Ergebnis- und Finanzhaushalt	Ergebnisse des Haushaltsvorvorjahres	Ansätze des Haushaltsvorjahres einschl. Nachträge	Ansätze des Haushaltsjahres	Planungsdaten des Haushaltsfolgejahres	Planungsdaten des zweiten Haushaltsfolgejahres	Planungsdaten des dritten Haushaltsfolgejahres
		2024	2025	2026	2027	2028	2029
F38	Veränderung der Forderungen gegenüber der Verbandsgemeinde im Rahmen der Einheitskasse						
F39	Veränderung der Verbindlichkeiten gegenüber der Verbandsgemeinde im Rahmen der Einheitskasse						
F40	Saldo der Ein- und Auszahlungen aus Finanzierungstätigkeit						
F41	Saldo der durchlaufenden Gelder						
F42	Verwendung Finanzmittelüberschuss / Deckung Finanzmittelfehlbetrag						
F43	Veränderung der liquiden Mittel (einschl. durchlaufende Gelder)						
F44	nachrichtlich: Ausgleich Finanzhaushalt (F23 - F36 - F45)	- 501,39	- 6.510,00	750,00	- 250,00	- 250,00	- 250,00

Ergebnis- und Finanzhaushalt Welchweiler

Hauptplan 2026

13 Welchweiler

Muster 6
(zu § 2 Abs. 1 GemHVO)

Leistung: 553101 Verkehrsflächen, Grünflächen auf Friedhöfen

Ifd. Nr.	Ergebnis- und Finanzhaushalt	Ergebnisse des Haushaltsvorvorjahres	Ansätze des Haushaltsvorjahres einschl. Nachträge	Ansätze des Haushaltsjahres	Planungsdaten des Haushaltsfolgejahres	Planungsdaten des zweiten Haushaltsfolgejahres	Planungsdaten des dritten Haushaltsfolgejahres
		2024	2025	2026	2027	2028	2029
E8	Summe der laufenden Erträge aus Verwaltungstätigkeit						
E9	Personal- und Versorgungsaufwendungen	265,72	2.200,00	1.930,00	1.930,00	1.930,00	1.930,00
	502910 Dienstbezüge und dergleichen - Sonstige - Vergütungen	194,46	1.600,00	1.400,00	1.400,00	1.400,00	1.400,00
	503900 Beiträge zu Versorgungskassen - Sonstige	10,15	100,00	100,00	100,00	100,00	100,00
	504900 Beiträge zur gesetzlichen Sozialversicherung - Sonstige	57,07	500,00	400,00	400,00	400,00	400,00
	509000 Pauschalierte Lohnsteuer	4,04		30,00	30,00	30,00	30,00
E10	Aufwendungen für Sach- und Dienstleistungen	758,94	2.500,00	6.500,00	4.500,00	4.500,00	4.500,00
	523110 Unterhaltung der Grundstücke, Außenanlagen, Gebäude und Gebäudeeinrichtungen	758,94	2.500,00	6.500,00	4.500,00	4.500,00	4.500,00
E11	Abschreibungen	733,32	800,00	800,00	800,00	800,00	400,00
	534900 Abschreibungen auf bebaute Grundstücke und grundstücksgleiche Rechte - mit sonstigen Gebäuden	733,32	800,00	800,00	800,00	800,00	400,00
E14	Sonstige laufende Aufwendungen	79,33	80,00	90,00	90,00	90,00	90,00
	564200 Aufwendungen für Beiträge, Versicherungen und Sonstiges - Beiträge zu Wirtschaftsverbänden, Berufsvertretungen und Vereinen	79,33	80,00	90,00	90,00	90,00	90,00
E15	Summe der laufenden Aufwendungen aus Verwaltungstätigkeit	1.837,31	5.580,00	9.320,00	7.320,00	7.320,00	6.920,00
E16	Laufendes Ergebnis aus Verwaltungstätigkeit	- 1.837,31	- 5.580,00	- 9.320,00	- 7.320,00	- 7.320,00	- 6.920,00
E19	Saldo der Zins- und sonstigen Finanzerträge und -aufwendungen						
E20	Ordentliches Ergebnis	- 1.837,31	- 5.580,00	- 9.320,00	- 7.320,00	- 7.320,00	- 6.920,00
E21	Außerordentliches Ergebnis						
E22	Saldo aus internen Leistungsbeziehungen						
E23	Jahresergebnis (Jahresüberschuss / Jahresfehlbetrag)	- 1.837,31	- 5.580,00	- 9.320,00	- 7.320,00	- 7.320,00	- 6.920,00
F23	Saldo der ordentlichen und außerordentlichen Ein- und Auszahlungen	- 1.103,99	- 4.780,00	- 8.520,00	- 6.520,00	- 6.520,00	- 6.520,00
F27	Summe der Einzahlungen aus Investitionstätigkeit						
F29	Auszahlungen für Sachanlagen		4.000,00				

Betragsangaben in EUR

Ergebnis- und Finanzhaushalt Welchweiler

Hauptplan 2026

13 Welchweiler

Muster 6
(zu § 2 Abs. 1 GemHVO)

Leistung: 553101 Verkehrsflächen, Grünflächen auf Friedhöfen

Ifd. Nr.	Ergebnis- und Finanzhaushalt	Ergebnisse des Haushaltsvorvorjahres	Ansätze des Haushaltsvorjahres einschl. Nachträge	Ansätze des Haushaltsjahres	Planungsdaten des Haushaltsfolgejahres	Planungsdaten des zweiten Haushaltsfolgejahres	Planungsdaten des dritten Haushaltsfolgejahres
		2024	2025	2026	2027	2028	2029
	785100 Auszahlungen für Sachanlagen - Auszahlungen für unbebaute Grundstücke und grundstücksgleiche Rechte		4.000,00				
F32	Summe der Auszahlungen aus Investitionstätigkeit		4.000,00				
F33	Saldo der Ein- und Auszahlungen aus Investitionstätigkeit		- 4.000,00				
F34	<u>Finanzmittelüberschuss /-fehlbetrag</u>	- 1.103,99	- 8.780,00	- 8.520,00	- 6.520,00	- 6.520,00	- 6.520,00
F37	Saldo der Ein- und Auszahlungen aus Investitionskrediten						
F38	Veränderung der Forderungen gegenüber der Verbandsgemeinde im Rahmen der Einheitskasse						
F39	Veränderung der Verbindlichkeiten gegenüber der Verbandsgemeinde im Rahmen der Einheitskasse						
F40	<u>Saldo der Ein- und Auszahlungen aus Finanzierungstätigkeit</u>						
F41	Saldo der durchlaufenden Gelder						
F42	<u>Verwendung Finanzmittelüberschuss / Deckung Finanzmittelfehlbetrag</u>						
F43	Veränderung der liquiden Mittel (einschl. durchlaufende Gelder)						
F44	nachrichtlich: Ausgleich Finanzhaushalt (F23 - F36 - F45)	- 1.103,99	- 4.780,00	- 8.520,00	- 6.520,00	- 6.520,00	- 6.520,00

Ergebnis- und Finanzhaushalt Welchweiler

Hauptplan 2026

13 Welchweiler

Muster 6
(zu § 2 Abs. 1 GemHVO)

Leistung: 553102 Reihengräber, Wahlgräber

Ifd. Nr.	Ergebnis- und Finanzhaushalt	Ergebnisse des Haushaltsvorvorjahres	Ansätze des Haushaltsvorjahres einschl. Nachträge	Ansätze des Haushaltsjahres	Planungsdaten des Haushaltsfolgejahres	Planungsdaten des zweiten Haushaltsfolgejahres	Planungsdaten des dritten Haushaltsfolgejahres
		2024	2025	2026	2027	2028	2029
E4	Öffentlich-rechtliche Leistungsentgelte	53,00	200,00	700,00	700,00	700,00	700,00
	431200 Verwaltungsgebühren einschließlich Erstattung von Auslagen - Gebühren für die Erteilung von Bescheiden (u.a. Genehmigungen, Ablehnungen, Untersagungen)		100,00	50,00	50,00	50,00	50,00
	432240 Benutzungsgebühren, wiederkehrende Beiträge (soweit diese nicht in einem Sonderposten zu erfassen sind) und ähnliche Entgelte, Kostenerstattungen - Entgelte - für das Bestattungswesen	53,00	100,00	650,00	650,00	650,00	650,00
E8	Summe der laufenden Erträge aus Verwaltungstätigkeit	53,00	200,00	700,00	700,00	700,00	700,00
E10	Aufwendungen für Sach- und Dienstleistungen	31,50	50,00	50,00	50,00	50,00	50,00
	523110 Unterhaltung der Grundstücke, Außenanlagen, Gebäude und Gebäudeeinrichtungen	31,50	50,00	50,00	50,00	50,00	50,00
E11	Abschreibungen	27,00	100,00	100,00	100,00	100,00	100,00
	534900 Abschreibungen auf bebaute Grundstücke und grundstücksgleiche Rechte - mit sonstigen Gebäuden	27,00	100,00	100,00	100,00	100,00	100,00
E15	Summe der laufenden Aufwendungen aus Verwaltungstätigkeit	58,50	150,00	150,00	150,00	150,00	150,00
E16	Laufendes Ergebnis aus Verwaltungstätigkeit	- 5,50	50,00	550,00	550,00	550,00	550,00
E19	Saldo der Zins- und sonstigen Finanzerträge und -aufwendungen						
E20	Ordentliches Ergebnis	- 5,50	50,00	550,00	550,00	550,00	550,00
E21	Außerordentliches Ergebnis						
E22	Saldo aus internen Leistungsbeziehungen						
E23	Jahresergebnis (Jahresüberschuss / Jahresfehlbetrag)	- 5,50	50,00	550,00	550,00	550,00	550,00
F23	Saldo der ordentlichen und außerordentlichen Ein- und Auszahlungen	- 6,50	150,00	650,00	650,00	650,00	650,00
F27	Summe der Einzahlungen aus Investitionstätigkeit						
F29	Auszahlungen für Sachanlagen	1.068,00	8.000,00				
	785930 Auszahlungen für Baumaßnahmen	1.068,00	8.000,00				
F32	Summe der Auszahlungen aus Investitionstätigkeit	1.068,00	8.000,00				

Ergebnis- und Finanzhaushalt Welchweiler

Hauptplan 2026

13 Welchweiler

Muster 6
(zu § 2 Abs. 1 GemHVO)

Leistung: 553102 Reihengräber, Wahlgräber

Ifd. Nr.	Ergebnis- und Finanzhaushalt	Ergebnisse des Haushaltsvorvorjahres	Ansätze des Haushaltsvorjahres einschl. Nachträge	Ansätze des Haushaltsjahres	Planungsdaten des Haushaltsfolgejahres	Planungsdaten des zweiten Haushaltsfolgejahres	Planungsdaten des dritten Haushaltsfolgejahres
		2024	2025	2026	2027	2028	2029
F33	Saldo der Ein- und Auszahlungen aus Investitionstätigkeit	- 1.068,00	- 8.000,00				
F34	<u>Finanzmittelüberschuss /-fehlbetrag</u>	<u>- 1.074,50</u>	<u>- 7.850,00</u>	<u>650,00</u>	<u>650,00</u>	<u>650,00</u>	<u>650,00</u>
F37	Saldo der Ein- und Auszahlungen aus Investitionskrediten						
F38	Veränderung der Forderungen gegenüber der Verbandsgemeinde im Rahmen der Einheitskasse						
F39	Veränderung der Verbindlichkeiten gegenüber der Verbandsgemeinde im Rahmen der Einheitskasse						
F40	<u>Saldo der Ein- und Auszahlungen aus Finanzierungstätigkeit</u>						
F41	Saldo der durchlaufenden Gelder						
F42	<u>Verwendung Finanzmittelüberschuss / Deckung Finanzmittelfehlbetrag</u>						
F43	Veränderung der liquiden Mittel (einschl. durchlaufende Gelder)						
F44	nachrichtlich: Ausgleich Finanzhaushalt (F23 - F36 - F45)	- 6,50	150,00	650,00	650,00	650,00	650,00

Ergebnis- und Finanzhaushalt Welchweiler

Hauptplan 2026

13 Welchweiler

Muster 6
(zu § 2 Abs. 1 GemHVO)

Leistung: 553103 Friedhofshalle

Ifd. Nr.	Ergebnis- und Finanzhaushalt	Ergebnisse des Haushaltsvorvorjahres	Ansätze des Haushaltsvorjahres einschl. Nachträge	Ansätze des Haushaltsjahres	Planungsdaten des Haushaltsfolgejahres	Planungsdaten des zweiten Haushaltsfolgejahres	Planungsdaten des dritten Haushaltsfolgejahres
		2024	2025	2026	2027	2028	2029
E2	Zuwendungen, allgemeine Umlagen und sonstige	557,36	600,00	600,00	600,00	600,00	600,00
	415100 Erträge aus der Auflösung von Sonderposten aus Zuwendungen - Sonderposten aus Zuwendungen	557,36	600,00	600,00	600,00	600,00	600,00
E4	Öffentlich-rechtliche Leistungsentgelte	425,00	450,00	1.000,00	1.000,00	1.000,00	1.000,00
	432240 Benutzungsgebühren, wiederkehrende Beiträge (soweit diese nicht in einem Sonderposten zu erfassen sind) und ähnliche Entgelte, Kostenerstattungen - Entgelte - für das Bestattungswesen	425,00	450,00	1.000,00	1.000,00	1.000,00	1.000,00
E8	Summe der laufenden Erträge aus Verwaltungstätigkeit	982,36	1.050,00	1.600,00	1.600,00	1.600,00	1.600,00
E10	Aufwendungen für Sach- und Dienstleistungen	214,77	1.200,00	2.270,00	470,00	470,00	470,00
	522110 Strom (ohne Elektroheizung)	63,19	100,00	70,00	70,00	70,00	70,00
	522120 Wasser	144,50	50,00	150,00	150,00	150,00	150,00
	523110 Unterhaltung der Grundstücke, Außenanlagen, Gebäude und Gebäudeeinrichtungen	7,08	500,00	2.000,00	100,00	100,00	100,00
	523111 Aufwendungen für Unterhaltung und Bewirtschaftung der Grundstücke, Außenanlagen, Gebäude und Gebäudeeinrichtungen- Elektroprüfung		500,00		100,00	100,00	100,00
	523800 Geringwertige Geräte, Ausstattungs-, Ausrüstungs- und sonstige Gebrauchsgegenstände (unter 1.000 EUR)		50,00	50,00	50,00	50,00	50,00
E11	Abschreibungen	1.300,72	1.400,00	1.300,00	1.300,00	1.300,00	1.300,00
	534900 Abschreibungen auf bebaute Grundstücke und grundstücksgleiche Rechte - mit sonstigen Gebäuden	1.300,72	1.400,00	1.300,00	1.300,00	1.300,00	1.300,00
E14	Sonstige laufende Aufwendungen	108,94	100,00	150,00	150,00	150,00	150,00
	564110 Aufwendungen für Beiträge, Versicherungen und Sonstiges - Versicherungsbeiträge - Gebäudeversicherungen	108,94	100,00	150,00	150,00	150,00	150,00
E15	Summe der laufenden Aufwendungen aus Verwaltungstätigkeit	1.624,43	2.700,00	3.720,00	1.920,00	1.920,00	1.920,00
E16	Laufendes Ergebnis aus Verwaltungstätigkeit	- 642,07	- 1.650,00	- 2.120,00	- 320,00	- 320,00	- 320,00
E19	Saldo der Zins- und sonstigen Finanzerträge und -aufwendungen						
E20	Ordentliches Ergebnis	- 642,07	- 1.650,00	- 2.120,00	- 320,00	- 320,00	- 320,00
E21	Außerordentliches Ergebnis						

Betragsangaben in EUR

Ergebnis- und Finanzhaushalt Welchweiler

Hauptplan 2026

13 Welchweiler

Muster 6
(zu § 2 Abs. 1 GemHVO)

Leistung: 553103 Friedhofshalle

Ifd. Nr.	Ergebnis- und Finanzhaushalt	Ergebnisse des Haushaltsvorvorjahres	Ansätze des Haushaltsvorjahres einschl. Nachträge	Ansätze des Haushaltsjahres	Planungsdaten des Haushaltsfolgejahres	Planungsdaten des zweiten Haushaltsfolgejahres	Planungsdaten des dritten Haushaltsfolgejahres
		2024	2025	2026	2027	2028	2029
E22	Saldo aus internen Leistungsbeziehungen						
E23	<u>Jahresergebnis (Jahresüberschuss / Jahresfehlbetrag)</u>	- 642,07	- 1.650,00	- 2.120,00	- 320,00	- 320,00	- 320,00
F23	Saldo der ordentlichen und außerordentlichen Ein- und Auszahlungen	152,41	- 850,00	- 1.420,00	380,00	380,00	380,00
F27	Summe der Einzahlungen aus Investitionstätigkeit						
F32	Summe der Auszahlungen aus Investitionstätigkeit						
F33	Saldo der Ein- und Auszahlungen aus Investitionstätigkeit						
F34	<u>Finanzmittelüberschuss /-fehlbetrag</u>	152,41	- 850,00	- 1.420,00	380,00	380,00	380,00
F37	Saldo der Ein- und Auszahlungen aus Investitionskrediten						
F38	Veränderung der Forderungen gegenüber der Verbandsgemeinde im Rahmen der Einheitskasse						
F39	Veränderung der Verbindlichkeiten gegenüber der Verbandsgemeinde im Rahmen der Einheitskasse						
F40	<u>Saldo der Ein- und Auszahlungen aus Finanzierungstätigkeit</u>						
F41	Saldo der durchlaufenden Gelder						
F42	<u>Verwendung Finanzmittelüberschuss / Deckung Finanzmittelfehlbetrag</u>						
F43	Veränderung der liquiden Mittel (einschl. durchlaufende Gelder)						
F44	nachrichtlich: Ausgleich Finanzhaushalt (F23 - F36 - F45)	152,41	- 850,00	- 1.420,00	380,00	380,00	380,00

Ergebnis- und Finanzhaushalt Welchweiler

Hauptplan 2026

13 Welchweiler

Muster 6
(zu § 2 Abs. 1 GemHVO)

Leistung: 553201 Grabaushub

Ifd. Nr.	Ergebnis- und Finanzhaushalt	Ergebnisse des Haushaltsvorvorjahres	Ansätze des Haushaltsvorjahres einschl. Nachträge	Ansätze des Haushaltsjahres	Planungsdaten des Haushaltsfolgejahres	Planungsdaten des zweiten Haushaltsfolgejahres	Planungsdaten des dritten Haushaltsfolgejahres
		2024	2025	2026	2027	2028	2029
E4	Öffentlich-rechtliche Leistungsentgelte	525,00	550,00	1.000,00	1.000,00	1.000,00	1.000,00
	432240 Benutzungsgebühren, wiederkehrende Beiträge (soweit diese nicht in einem Sonderposten zu erfassen sind) und ähnliche Entgelte, Kostenerstattungen - Entgelte - für das Bestattungswesen	525,00	550,00	1.000,00	1.000,00	1.000,00	1.000,00
E8	Summe der laufenden Erträge aus Verwaltungstätigkeit	525,00	550,00	1.000,00	1.000,00	1.000,00	1.000,00
E9	Personal- und Versorgungsaufwendungen	272,82	280,00				
	502910 Dienstbezüge und dergleichen - Sonstige - Vergütungen	200,00	200,00				
	503900 Beiträge zu Versorgungskassen - Sonstige	9,60	10,00				
	504900 Beiträge zur gesetzlichen Sozialversicherung - Sonstige	59,04	60,00				
	509000 Pauschalierte Lohnsteuer	4,18	10,00				
E15	Summe der laufenden Aufwendungen aus Verwaltungstätigkeit	272,82	280,00				
E16	Laufendes Ergebnis aus Verwaltungstätigkeit	252,18	270,00	1.000,00	1.000,00	1.000,00	1.000,00
E19	Saldo der Zins- und sonstigen Finanzerträge und -aufwendungen						
E20	Ordentliches Ergebnis	252,18	270,00	1.000,00	1.000,00	1.000,00	1.000,00
E21	Außerordentliches Ergebnis						
E22	Saldo aus internen Leistungsbeziehungen						
E23	Jahresergebnis (Jahresüberschuss / Jahresfehlbetrag)	252,18	270,00	1.000,00	1.000,00	1.000,00	1.000,00
F23	Saldo der ordentlichen und außerordentlichen Ein- und Auszahlungen	77,18	270,00	1.000,00	1.000,00	1.000,00	1.000,00
F27	Summe der Einzahlungen aus Investitionstätigkeit						
F32	Summe der Auszahlungen aus Investitionstätigkeit						
F33	Saldo der Ein- und Auszahlungen aus Investitionstätigkeit						
F34	Finanzmittelüberschuss /-fehlbetrag	77,18	270,00	1.000,00	1.000,00	1.000,00	1.000,00
F37	Saldo der Ein- und Auszahlungen aus Investitionskrediten						

Ergebnis- und Finanzhaushalt Welchweiler

Hauptplan 2026

13 Welchweiler

Muster 6
(zu § 2 Abs. 1 GemHVO)

Leistung: 553201 Grabaushub

Ifd. Nr.	Ergebnis- und Finanzhaushalt	Ergebnisse des Haushaltsvorvorjahres	Ansätze des Haushaltsvorjahres einschl. Nachträge	Ansätze des Haushaltsjahres	Planungsdaten des Haushaltsfolgejahres	Planungsdaten des zweiten Haushaltsfolgejahres	Planungsdaten des dritten Haushaltsfolgejahres
		2024	2025	2026	2027	2028	2029
F38	Veränderung der Forderungen gegenüber der Verbandsgemeinde im Rahmen der Einheitskasse						
F39	Veränderung der Verbindlichkeiten gegenüber der Verbandsgemeinde im Rahmen der Einheitskasse						
F40	Saldo der Ein- und Auszahlungen aus Finanzierungstätigkeit						
F41	Saldo der durchlaufenden Gelder						
F42	Verwendung Finanzmittelüberschuss / Deckung Finanzmittelfehlbetrag						
F43	Veränderung der liquiden Mittel (einschl. durchlaufende Gelder)						
F44	nachrichtlich: Ausgleich Finanzhaushalt (F23 - F36 - F45)	77,18	270,00	1.000,00	1.000,00	1.000,00	1.000,00

Ergebnis- und Finanzhaushalt Welchweiler

Hauptplan 2026

13 Welchweiler

Muster 6
(zu § 2 Abs. 1 GemHVO)

Leistung: 555101 Kommunale Forstwirtschaft

Ifd. Nr.	Ergebnis- und Finanzhaushalt	Ergebnisse des Haushaltsvorvorjahres	Ansätze des Haushaltsvorjahres einschl. Nachträge	Ansätze des Haushaltsjahres	Planungsdaten des Haushaltsfolgejahres	Planungsdaten des zweiten Haushaltsfolgejahres	Planungsdaten des dritten Haushaltsfolgejahres
		2024	2025	2026	2027	2028	2029
E2	Zuwendungen, allgemeine Umlagen und sonstige	3.940,60	3.950,00	4.000,00	4.000,00	4.000,00	4.000,00
	414410 Zuweisungen und Zuschüsse für laufende Zwecke - vom öffentlichen Bereich - vom Bund	3.940,60	3.950,00	4.000,00	4.000,00	4.000,00	4.000,00
	414420 Zuweisungen und Zuschüsse für laufende Zwecke - vom öffentlichen Bereich - vom Land						
E5	Privatrechtliche Leistungsentgelte	1.133,00	13.400,00	26.000,00	26.000,00	26.000,00	26.000,00
	441100 Privatrechtliche Leistungsentgelte - Erträge aus Verkäufen (einschl. gewerblicher Tätigkeit)	1.133,00	13.400,00	26.000,00	26.000,00	26.000,00	26.000,00
E6	Kostenerstattungen und Kostenumlagen	1.703,94	1.200,00	1.200,00	1.200,00	1.200,00	1.200,00
	442430 Kostenerstattungen und Kostenumlagen - vom öffentlichen Bereich - von Gemeinden und Gemeindeverbänden	1.703,94	1.200,00	1.200,00	1.200,00	1.200,00	1.200,00
E8	Summe der laufenden Erträge aus Verwaltungstätigkeit	6.777,54	18.550,00	31.200,00	31.200,00	31.200,00	31.200,00
E10	Aufwendungen für Sach- und Dienstleistungen	4.119,14	13.600,00	7.200,00	7.200,00	7.200,00	7.200,00
	523800 Geringwertige Geräte, Ausstattungs-, Ausrüstungs- und sonstige Gebrauchsgegenstände (unter 1.000 EUR)		200,00				
	525420 Kostenerstattungen - an den öffentlichen Bereich - an das Land	1.610,00	2.000,00	1.500,00	1.500,00	1.500,00	1.500,00
	529200 Sonstige Aufwendungen für Sach- und Dienstleistungen - sonstige Aufwendungen für Dienstleistungen	2.509,14	11.400,00	5.700,00	5.700,00	5.700,00	5.700,00
E14	Sonstige laufende Aufwendungen	2.074,33	2.260,00	1.560,00	1.560,00	1.560,00	1.560,00
	564190 Aufwendungen für Beiträge, Versicherungen und Sonstiges - Versicherungsbeiträge - Sonstige Versicherungen	59,35	60,00	60,00	60,00	60,00	60,00
	564200 Aufwendungen für Beiträge, Versicherungen und Sonstiges - Beiträge zu Wirtschaftsverbänden, Berufsvertretungen und Vereinen	1.871,66	2.000,00	1.300,00	1.300,00	1.300,00	1.300,00
	568100 sonstige Steueraufwendungen - Grundsteuer	143,32	200,00	200,00	200,00	200,00	200,00
E15	Summe der laufenden Aufwendungen aus Verwaltungstätigkeit	6.193,47	15.860,00	8.760,00	8.760,00	8.760,00	8.760,00
E16	Laufendes Ergebnis aus Verwaltungstätigkeit	584,07	2.690,00	22.440,00	22.440,00	22.440,00	22.440,00
E19	Saldo der Zins- und sonstigen Finanzerträge und -aufwendungen						
E20	Ordentliches Ergebnis	584,07	2.690,00	22.440,00	22.440,00	22.440,00	22.440,00
E21	Außerordentliches Ergebnis						

Betragsangaben in EUR

Ergebnis- und Finanzhaushalt Welchweiler

Hauptplan 2026

13 Welchweiler

Muster 6
(zu § 2 Abs. 1 GemHVO)

Leistung: 555101 Kommunale Forstwirtschaft

Ifd. Nr.	Ergebnis- und Finanzhaushalt	Ergebnisse des Haushaltsvorvorjahres	Ansätze des Haushaltsvorjahres einschl. Nachträge	Ansätze des Haushaltsjahres	Planungsdaten des Haushaltsfolgejahres	Planungsdaten des zweiten Haushaltsfolgejahres	Planungsdaten des dritten Haushaltsfolgejahres
		2024	2025	2026	2027	2028	2029
E22	Saldo aus internen Leistungsbeziehungen						
E23	<u>Jahresergebnis (Jahresüberschuss / Jahresfehlbetrag)</u>	584,07	2.690,00	22.440,00	22.440,00	22.440,00	22.440,00
F23	Saldo der ordentlichen und außerordentlichen Ein- und Auszahlungen	4.787,97	2.690,00	22.440,00	22.440,00	22.440,00	22.440,00
F27	Summe der Einzahlungen aus Investitionstätigkeit						
F32	Summe der Auszahlungen aus Investitionstätigkeit						
F33	Saldo der Ein- und Auszahlungen aus Investitionstätigkeit						
F34	<u>Finanzmittelüberschuss /-fehlbetrag</u>	4.787,97	2.690,00	22.440,00	22.440,00	22.440,00	22.440,00
F37	Saldo der Ein- und Auszahlungen aus Investitionskrediten						
F38	Veränderung der Forderungen gegenüber der Verbandsgemeinde im Rahmen der Einheitskasse						
F39	Veränderung der Verbindlichkeiten gegenüber der Verbandsgemeinde im Rahmen der Einheitskasse						
F40	<u>Saldo der Ein- und Auszahlungen aus Finanzierungstätigkeit</u>						
F41	Saldo der durchlaufenden Gelder						
F42	<u>Verwendung Finanzmittelüberschuss / Deckung Finanzmittelfehlbetrag</u>						
F43	Veränderung der liquiden Mittel (einschl. durchlaufende Gelder)						
F44	nachrichtlich: Ausgleich Finanzhaushalt (F23 - F36 - F45)	4.787,97	2.690,00	22.440,00	22.440,00	22.440,00	22.440,00

Ergebnis- und Finanzhaushalt Welchweiler

Hauptplan 2026

13 Welchweiler

Muster 6
(zu § 2 Abs. 1 GemHVO)

Leistung: 555901 Feld- und Wirtschaftswege

Ifd. Nr.	Ergebnis- und Finanzhaushalt	Ergebnisse des Haushaltsvorvorjahres	Ansätze des Haushaltsvorjahres einschl. Nachträge	Ansätze des Haushaltsjahres	Planungsdaten des Haushaltsfolgejahres	Planungsdaten des zweiten Haushaltsfolgejahres	Planungsdaten des dritten Haushaltsfolgejahres
		2024	2025	2026	2027	2028	2029
E2	Zuwendungen, allgemeine Umlagen und sonstige	600,00	300,00				
	415100 Erträge aus der Auflösung von Sonderposten aus Zuwendungen - Sonderposten aus Zuwendungen	600,00	300,00				
E4	Öffentlich-rechtliche Leistungsentgelte	6.234,56	13.050,00	6.900,00	6.900,00	6.900,00	6.100,00
	432300 Benutzungsgebühren, wiederkehrende Beiträge (soweit diese nicht in einem Sonderposten zu erfassen sind) und ähnliche Entgelte, Kostenerstattungen - Entgelte für die Unterhaltung von Straßen, Wirtschaftswegen u.a. öffentlichen Einrichtungen	5.169,87	5.200,00				
	437100 Auflösung von Sonderposten aus Beiträgen	1.064,69	1.100,00	1.100,00	1.100,00	1.100,00	300,00
	438110 Entnahme aus der Sonderrücklage		6.750,00	5.800,00	5.800,00	5.800,00	5.800,00
E5	Privatrechtliche Leistungsentgelte	803,75	1.000,00	1.200,00	1.200,00	1.200,00	1.200,00
	441200 Privatrechtliche Leistungsentgelte - Mieten und Pachten	803,75	1.000,00	1.200,00	1.200,00	1.200,00	1.200,00
E6	Kostenerstattungen und Kostenumlagen		3.100,00	3.100,00	3.100,00	3.100,00	3.100,00
	442420 Kostenerstattungen und Kostenumlagen - vom öffentlichen Bereich - vom Land		3.100,00	3.100,00	3.100,00	3.100,00	3.100,00
E8	Summe der laufenden Erträge aus Verwaltungstätigkeit	7.638,31	17.450,00	11.200,00	11.200,00	11.200,00	10.400,00
E9	Personal- und Versorgungsaufwendungen	1.828,53	10.300,00	3.050,00	3.050,00	3.050,00	3.050,00
	502210 Dienstbezüge und dergleichen - Arbeitnehmer - Vergütungen		5.000,00				
	502910 Dienstbezüge und dergleichen - Sonstige - Vergütungen	1.339,23	3.800,00	2.000,00	2.000,00	2.000,00	2.000,00
	503900 Beiträge zu Versorgungskassen - Sonstige	67,20	300,00	500,00	500,00	500,00	500,00
	504900 Beiträge zur gesetzlichen Sozialversicherung - Sonstige	394,19	1.100,00	500,00	500,00	500,00	500,00
	509000 Pauschalierte Lohnsteuer	27,91	100,00	50,00	50,00	50,00	50,00
E10	Aufwendungen für Sach- und Dienstleistungen	3.137,55	5.750,00	7.050,00	7.050,00	7.050,00	7.050,00
	523380 Aufwendungen für Unterhaltung und Bewirtschaftung - Unterhaltung des Infrastrukturvermögens - Straßen, Wege, Plätze und Verkehrslenkungsanlagen	1.378,25	5.000,00	6.050,00	6.050,00	6.050,00	6.050,00
	523510 Aufwendungen für Unterhaltung und Bewirtschaftung - Fahrzeugunterhaltung - Wartungs- und Instandsetzungskosten		100,00				
	523590 Aufwendungen für Unterhaltung und Bewirtschaftung - Fahrzeugunterhaltung - Sonstige			500,00	500,00	500,00	500,00
	523800 Geringwertige Geräte, Ausstattungs-, Ausrüstungs- und sonstige Gebrauchsgegenstände (unter 1.000 EUR)		100,00				

Betragsangaben in EUR

Ergebnis- und Finanzhaushalt Welchweiler

Hauptplan 2026

13 Welchweiler

Muster 6
(zu § 2 Abs. 1 GemHVO)

Leistung: 555901 Feld- und Wirtschaftswege

Ifd. Nr.	Ergebnis- und Finanzhaushalt	Ergebnisse des Haushaltsvorvorjahres	Ansätze des Haushaltsvorjahres einschl. Nachträge	Ansätze des Haushaltsjahres	Planungsdaten des Haushaltsfolgejahres	Planungsdaten des zweiten Haushaltsfolgejahres	Planungsdaten des dritten Haushaltsfolgejahres
		2024	2025	2026	2027	2028	2029
	525430 Kostenerstattungen - an den öffentlichen Bereich - an Gemeinden und Gemeindeverbände	1.759,30	500,00	500,00	500,00	500,00	500,00
	529200 Sonstige Aufwendungen für Sach- und Dienstleistungen - sonstige Aufwendungen für Dienstleistungen		50,00				
E11	Abschreibungen	1.772,69	1.400,00	1.100,00	1.100,00	1.100,00	300,00
	535800 Abschreibungen auf das Infrastrukturvermögen (einschließlich Grundstücke und grundstücksgleiche Rechte) - Straßen, Wege, Plätze und Verkehrslenkungsanlagen	1.064,69	1.100,00	1.100,00	1.100,00	1.100,00	300,00
	538100 Abschreibungen auf Fahrzeuge, Maschinen und technische Anlagen, Betriebs- und Geschäftsausstattung - Fahrzeuge	708,00	300,00				
E15	Summe der laufenden Aufwendungen aus Verwaltungstätigkeit	6.738,77	17.450,00	11.200,00	11.200,00	11.200,00	10.400,00
E16	Laufendes Ergebnis aus Verwaltungstätigkeit	899,54					
E19	Saldo der Zins- und sonstigen Finanzerträge und -aufwendungen						
E20	Ordentliches Ergebnis	899,54					
E21	Außerordentliches Ergebnis						
E22	Saldo aus internen Leistungsbeziehungen						
E23	Jahresergebnis (Jahresüberschuss / Jahresfehlbetrag)	899,54					
F23	Saldo der ordentlichen und außerordentlichen Ein- und Auszahlungen	5.805,39	- 6.750,00	- 5.800,00	- 5.800,00	- 5.800,00	- 5.800,00
F27	Summe der Einzahlungen aus Investitionstätigkeit						
F29	Auszahlungen für Sachanlagen	38.000,00	45.000,00				
	785930 Auszahlungen für Baumaßnahmen	38.000,00	45.000,00				
F32	Summe der Auszahlungen aus Investitionstätigkeit	38.000,00	45.000,00				
F33	Saldo der Ein- und Auszahlungen aus Investitionstätigkeit	- 38.000,00	- 45.000,00				
F34	Finanzmittelüberschuss /-fehlbetrag	- 32.194,61	- 51.750,00	- 5.800,00	- 5.800,00	- 5.800,00	- 5.800,00
F37	Saldo der Ein- und Auszahlungen aus Investitionskrediten						

Betragsangaben in EUR

Ergebnis- und Finanzhaushalt Welchweiler

Hauptplan 2026

13 Welchweiler

Muster 6
(zu § 2 Abs. 1 GemHVO)

Leistung: 555901 Feld- und Wirtschaftswege

Ifd. Nr.	Ergebnis- und Finanzhaushalt	Ergebnisse des Haushaltsvorvorjahres	Ansätze des Haushaltsvorjahres einschl. Nachträge	Ansätze des Haushaltsjahres	Planungsdaten des Haushaltsfolgejahres	Planungsdaten des zweiten Haushaltsfolgejahres	Planungsdaten des dritten Haushaltsfolgejahres
		2024	2025	2026	2027	2028	2029
F38	Veränderung der Forderungen gegenüber der Verbandsgemeinde im Rahmen der Einheitskasse						
F39	Veränderung der Verbindlichkeiten gegenüber der Verbandsgemeinde im Rahmen der Einheitskasse						
F40	Saldo der Ein- und Auszahlungen aus Finanzierungstätigkeit						
F41	Saldo der durchlaufenden Gelder						
F42	Verwendung Finanzmittelüberschuss / Deckung Finanzmittelfehlbetrag						
F43	Veränderung der liquiden Mittel (einschl. durchlaufende Gelder)						
F44	nachrichtlich: Ausgleich Finanzhaushalt (F23 - F36 - F45)	5.805,39	- 6.750,00	- 5.800,00	- 5.800,00	- 5.800,00	- 5.800,00

Ergebnis- und Finanzhaushalt Welchweiler

Hauptplan 2026

13 Welchweiler

Muster 6
(zu § 2 Abs. 1 GemHVO)

Leistung: 573101 Durchführung von Märkten

Ifd. Nr.	Ergebnis- und Finanzhaushalt	Ergebnisse des Haushaltsvorvorjahres	Ansätze des Haushaltsvorjahres einschl. Nachträge	Ansätze des Haushaltsjahres	Planungsdaten des Haushaltsfolgejahres	Planungsdaten des zweiten Haushaltsfolgejahres	Planungsdaten des dritten Haushaltsfolgejahres
		2024	2025	2026	2027	2028	2029
E7	Sonstige laufende Erträge		3.000,00	5.000,00	5.000,00	5.000,00	5.000,00
	462900 Weitere sonstige laufende Erträge - Sonstige		3.000,00	5.000,00	5.000,00	5.000,00	5.000,00
E8	Summe der laufenden Erträge aus Verwaltungstätigkeit		3.000,00	5.000,00	5.000,00	5.000,00	5.000,00
E10	Aufwendungen für Sach- und Dienstleistungen	932,98	4.000,00	5.000,00	5.000,00	5.000,00	5.000,00
	529200 Sonstige Aufwendungen für Sach- und Dienstleistungen - sonstige Aufwendungen für Dienstleistungen	932,98	4.000,00	5.000,00	5.000,00	5.000,00	5.000,00
E15	Summe der laufenden Aufwendungen aus Verwaltungstätigkeit	932,98	4.000,00	5.000,00	5.000,00	5.000,00	5.000,00
E16	Laufendes Ergebnis aus Verwaltungstätigkeit	- 932,98	- 1.000,00				
E19	Saldo der Zins- und sonstigen Finanzerträge und -aufwendungen						
E20	Ordentliches Ergebnis	- 932,98	- 1.000,00				
E21	Außerordentliches Ergebnis						
E22	Saldo aus internen Leistungsbeziehungen						
E23	Jahresergebnis (Jahresüberschuss / Jahresfehlbetrag)	- 932,98	- 1.000,00				
F23	Saldo der ordentlichen und außerordentlichen Ein- und Auszahlungen	- 932,98	- 1.000,00				
F27	Summe der Einzahlungen aus Investitionstätigkeit						
F32	Summe der Auszahlungen aus Investitionstätigkeit						
F33	Saldo der Ein- und Auszahlungen aus Investitionstätigkeit						
F34	Finanzmittelüberschuss /-fehlbetrag	- 932,98	- 1.000,00				
F37	Saldo der Ein- und Auszahlungen aus Investitionskrediten						
F38	Veränderung der Forderungen gegenüber der Verbandsgemeinde im Rahmen der Einheitskasse						
F39	Veränderung der Verbindlichkeiten gegenüber der Verbandsgemeinde im Rahmen der Einheitskasse						

Ergebnis- und Finanzhaushalt Welchweiler

Hauptplan 2026

13 Welchweiler

Muster 6
(zu § 2 Abs. 1 GemHVO)

Leistung: 573101 Durchführung von Märkten

lfd. Nr.	Ergebnis- und Finanzhaushalt	Ergebnisse des Haushaltsvorvorjahres 2024	Ansätze des Haushaltsvorjahres einschl. Nachträge 2025	Ansätze des Haushaltsjahres 2026	Planungsdaten des Haushaltsfolgejahres 2027	Planungsdaten des zweiten Haushaltsfolgejahres 2028	Planungsdaten des dritten Haushaltsfolgejahres 2029
F40	Saldo der Ein- und Auszahlungen aus Finanzierungstätigkeit						
F41	Saldo der durchlaufenden Gelder						
F42	Verwendung Finanzmittelüberschuss / Deckung Finanzmittelfehlbetrag						
F43	Veränderung der liquiden Mittel (einschl. durchlaufende Gelder)						
F44	nachrichtlich: Ausgleich Finanzhaushalt (F23 - F36 - F45)	- 932,98	- 1.000,00				

Ergebnis- und Finanzhaushalt Welchweiler

Hauptplan 2026

13 Welchweiler

Muster 6
(zu § 2 Abs. 1 GemHVO)

Leistung: 573102 Dorfgemeinschaftshäuser, Bürgerhäuser

Ifd. Nr.	Ergebnis- und Finanzhaushalt	Ergebnisse des Haushaltsvorvorjahres	Ansätze des Haushaltsvorjahres einschl. Nachträge	Ansätze des Haushaltsjahres	Planungsdaten des Haushaltsfolgejahres	Planungsdaten des zweiten Haushaltsfolgejahres	Planungsdaten des dritten Haushaltsfolgejahres
		2024	2025	2026	2027	2028	2029
E2	Zuwendungen, allgemeine Umlagen und sonstige	807,00	900,00	900,00	900,00	900,00	900,00
	415100 Erträge aus der Auflösung von Sonderposten aus Zuwendungen - Sonderposten aus Zuwendungen	807,00	900,00	900,00	900,00	900,00	900,00
E5	Privatrechtliche Leistungsentgelte		1.100,00	1.100,00	1.100,00	1.100,00	1.100,00
	441200 Privatrechtliche Leistungsentgelte - Mieten und Pachten		1.000,00	1.000,00	1.000,00	1.000,00	1.000,00
	441900 Privatrechtliche Leistungsentgelte - Sonstige		100,00	100,00	100,00	100,00	100,00
E6	Kostenerstattungen und Kostenumlagen	600,00	1.000,00	1.000,00	1.000,00	1.000,00	1.000,00
	442420 Kostenerstattungen und Kostenumlagen - vom öffentlichen Bereich - vom Land	600,00	1.000,00	1.000,00	1.000,00	1.000,00	1.000,00
E8	Summe der laufenden Erträge aus Verwaltungstätigkeit	1.407,00	3.000,00	3.000,00	3.000,00	3.000,00	3.000,00
E9	Personal- und Versorgungsaufwendungen	827,88	1.000,00	300,00	300,00	300,00	300,00
	502910 Dienstbezüge und dergleichen - Sonstige - Vergütungen	618,01	700,00	300,00	300,00	300,00	300,00
	503900 Beiträge zu Versorgungskassen - Sonstige	27,34	100,00				
	504900 Beiträge zur gesetzlichen Sozialversicherung - Sonstige	103,91	200,00				
	509000 Pauschalierte Lohnsteuer	78,62					
E10	Aufwendungen für Sach- und Dienstleistungen	1.578,85	3.480,00	3.900,00	4.100,00	4.100,00	4.100,00
	522100 Heizenergie		1.000,00	1.000,00	1.000,00	1.000,00	1.000,00
	522110 Strom (ohne Elektroheizung)	709,99	450,00	650,00	650,00	650,00	650,00
	522120 Wasser	45,63	20,00	50,00	50,00	50,00	50,00
	522130 Abwasser	93,69	100,00	100,00	100,00	100,00	100,00
	522140 Abfallentsorgung	132,00	150,00	150,00	150,00	150,00	150,00
	523110 Unterhaltung der Grundstücke, Außenanlagen, Gebäude und Gebäudeeinrichtungen	333,17	500,00	800,00	500,00	500,00	500,00
	523111 Aufwendungen für Unterhaltung und Bewirtschaftung der Grundstücke, Außenanlagen, Gebäude und Gebäudeeinrichtungen- Elektroprüfung		250,00	100,00	100,00	100,00	100,00
	523210 Aufwendungen für Unterhaltung und Bewirtschaftung - Bewirtschaftung der Grundstücke, Außenanlagen, Gebäude und Gebäudeeinrichtungen - Grundstücke	7,39	10,00	50,00	50,00	50,00	50,00
	523701 Aufwendungen für Unterhaltung und Bewirtschaftung -Unterhaltung der Betriebs- und Geschäftsausstattung- Elektroprüfung		500,00		500,00	500,00	500,00
	523800 Geringwertige Geräte, Ausstattungs-, Ausrüstungs- und sonstige Gebrauchsgegenstände (unter 1.000 EUR)	256,98	500,00	1.000,00	1.000,00	1.000,00	1.000,00

Betragsangaben in EUR

Ergebnis- und Finanzhaushalt Welchweiler

Hauptplan 2026

13 Welchweiler

Muster 6
(zu § 2 Abs. 1 GemHVO)

Leistung: 573102 Dorfgemeinschaftshäuser, Bürgerhäuser

Ifd. Nr.	Ergebnis- und Finanzhaushalt	Ergebnisse des Haushaltsvorvorjahres	Ansätze des Haushaltsvorjahres einschl. Nachträge	Ansätze des Haushaltsjahres	Planungsdaten des Haushaltsfolgejahres	Planungsdaten des zweiten Haushaltsfolgejahres	Planungsdaten des dritten Haushaltsfolgejahres
		2024	2025	2026	2027	2028	2029
E11	Abschreibungen	1.744,20	2.000,00	2.500,00	2.400,00	2.400,00	2.400,00
	534900 Abschreibungen auf bebaute Grundstücke und grundstücksgleiche Rechte - mit sonstigen Gebäuden	1.607,71	1.700,00	1.700,00	1.600,00	1.600,00	1.600,00
	538330 Abschreibungen auf Fahrzeuge, Maschinen und technische Anlagen, Betriebs- und Geschäftsausstattung - Betriebs- und Geschäftsausstattung - Geschäftsausstattung	136,49	300,00	800,00	800,00	800,00	800,00
E14	Sonstige laufende Aufwendungen	415,03	700,00	500,00	500,00	500,00	500,00
	563410 Geschäftsaufwendungen - Telefon, Datenübertragungskosten - Fernmeldegebühren			50,00	50,00	50,00	50,00
	563420 Geschäftsaufwendungen - Telefon, Datenübertragungskosten - Datenübertragungsgebühren		300,00				
	564110 Aufwendungen für Beiträge, Versicherungen und Sonstiges - Versicherungsbeiträge - Gebäudeversicherungen	415,03	400,00	450,00	450,00	450,00	450,00
E15	Summe der laufenden Aufwendungen aus Verwaltungstätigkeit	4.565,96	7.180,00	7.200,00	7.300,00	7.300,00	7.300,00
E16	Laufendes Ergebnis aus Verwaltungstätigkeit	- 3.158,96	- 4.180,00	- 4.200,00	- 4.300,00	- 4.300,00	- 4.300,00
E19	Saldo der Zins- und sonstigen Finanzerträge und -aufwendungen						
E20	Ordentliches Ergebnis	- 3.158,96	- 4.180,00	- 4.200,00	- 4.300,00	- 4.300,00	- 4.300,00
E21	Außerordentliches Ergebnis						
E22	Saldo aus internen Leistungsbeziehungen						
E23	Jahresergebnis (Jahresüberschuss / Jahresfehlbetrag)	- 3.158,96	- 4.180,00	- 4.200,00	- 4.300,00	- 4.300,00	- 4.300,00
F23	Saldo der ordentlichen und außerordentlichen Ein- und Auszahlungen	- 1.576,53	- 3.080,00	- 2.600,00	- 2.800,00	- 2.800,00	- 2.800,00
F27	Summe der Einzahlungen aus Investitionstätigkeit						
F29	Auszahlungen für Sachanlagen	2.729,73	32.500,00	80.000,00			
	785710 Auszahlungen für Betriebs- und Geschäftsausstattung, Pflanzen und Tiere und geringwertige Vermögensgegenstände - Auszahlungen für bewegliche Sachen des Anlagevermögens oberhalb der Wertgrenze i.H.v. 1000 Euro	2.729,73	2.500,00				
	785910 Auszahlungen für den Erwerb von Grund und Boden		30.000,00	80.000,00			
F32	Summe der Auszahlungen aus Investitionstätigkeit	2.729,73	32.500,00	80.000,00			

Betragsangaben in EUR

Ergebnis- und Finanzhaushalt Welchweiler

Hauptplan 2026

13 Welchweiler

Muster 6
(zu § 2 Abs. 1 GemHVO)

Leistung: 573102 Dorfgemeinschaftshäuser, Bürgerhäuser

Ifd. Nr.	Ergebnis- und Finanzhaushalt	Ergebnisse des Haushaltsvorvorjahres	Ansätze des Haushaltsvorjahres einschl. Nachträge	Ansätze des Haushaltsjahres	Planungsdaten des Haushaltsfolgejahres	Planungsdaten des zweiten Haushaltsfolgejahres	Planungsdaten des dritten Haushaltsfolgejahres
		2024	2025	2026	2027	2028	2029
F33	Saldo der Ein- und Auszahlungen aus Investitionstätigkeit	- 2.729,73	- 32.500,00	- 80.000,00			
F34	<u>Finanzmittelüberschuss /-fehlbetrag</u>	<u>- 4.306,26</u>	<u>- 35.580,00</u>	<u>- 82.600,00</u>	<u>- 2.800,00</u>	<u>- 2.800,00</u>	<u>- 2.800,00</u>
F37	Saldo der Ein- und Auszahlungen aus Investitionskrediten						
F38	Veränderung der Forderungen gegenüber der Verbandsgemeinde im Rahmen der Einheitskasse						
F39	Veränderung der Verbindlichkeiten gegenüber der Verbandsgemeinde im Rahmen der Einheitskasse						
F40	<u>Saldo der Ein- und Auszahlungen aus Finanzierungstätigkeit</u>						
F41	Saldo der durchlaufenden Gelder						
F42	<u>Verwendung Finanzmittelüberschuss / Deckung Finanzmittelfehlbetrag</u>						
F43	Veränderung der liquiden Mittel (einschl. durchlaufende Gelder)						
F44	nachrichtlich: Ausgleich Finanzhaushalt (F23 - F36 - F45)	- 1.576,53	- 3.080,00	- 2.600,00	- 2.800,00	- 2.800,00	- 2.800,00

Ergebnis- und Finanzhaushalt Welchweiler

Hauptplan 2026

13 Welchweiler

Muster 6
(zu § 2 Abs. 1 GemHVO)

Leistung: 573108 Sonstige allgemeine öffentliche Einrichtungen

Ifd. Nr.	Ergebnis- und Finanzhaushalt	Ergebnisse des Haushaltsvorvorjahres	Ansätze des Haushaltsvorjahres einschl. Nachträge	Ansätze des Haushaltsjahres	Planungsdaten des Haushaltsfolgejahres	Planungsdaten des zweiten Haushaltsfolgejahres	Planungsdaten des dritten Haushaltsfolgejahres
		2024	2025	2026	2027	2028	2029
E5	Privatrechtliche Leistungsentgelte		100,00	100,00	100,00	100,00	100,00
	441200 Privatrechtliche Leistungsentgelte - Mieten und Pachten		100,00	100,00	100,00	100,00	100,00
E8	Summe der laufenden Erträge aus Verwaltungstätigkeit		100,00	100,00	100,00	100,00	100,00
E11	Abschreibungen	34,68	100,00	100,00	100,00		
	538300 Abschreibungen auf Fahrzeuge, Maschinen und technische Anlagen, Betriebs- und Geschäftsausstattung - Betriebsvorrichtungen	34,68	100,00	100,00	100,00		
E15	Summe der laufenden Aufwendungen aus Verwaltungstätigkeit	34,68	100,00	100,00	100,00		
E16	Laufendes Ergebnis aus Verwaltungstätigkeit	- 34,68				100,00	100,00
E19	Saldo der Zins- und sonstigen Finanzerträge und -aufwendungen						
E20	Ordentliches Ergebnis	- 34,68				100,00	100,00
E21	Außerordentliches Ergebnis						
E22	Saldo aus internen Leistungsbeziehungen						
E23	Jahresergebnis (Jahresüberschuss / Jahresfehlbetrag)	- 34,68				100,00	100,00
F23	Saldo der ordentlichen und außerordentlichen Ein- und Auszahlungen		100,00	100,00	100,00	100,00	100,00
F27	Summe der Einzahlungen aus Investitionstätigkeit						
F32	Summe der Auszahlungen aus Investitionstätigkeit						
F33	Saldo der Ein- und Auszahlungen aus Investitionstätigkeit						
F34	Finanzmittelüberschuss /-fehlbetrag		100,00	100,00	100,00	100,00	100,00
F37	Saldo der Ein- und Auszahlungen aus Investitionskrediten						
F38	Veränderung der Forderungen gegenüber der Verbandsgemeinde im Rahmen der Einheitskasse						
F39	Veränderung der Verbindlichkeiten gegenüber der Verbandsgemeinde im Rahmen der Einheitskasse						

Betragsangaben in EUR

Ergebnis- und Finanzhaushalt Welchweiler

Hauptplan 2026

13 Welchweiler

Muster 6
(zu § 2 Abs. 1 GemHVO)

Leistung: 573108 Sonstige allgemeine öffentliche Einrichtungen

Ifd. Nr.	Ergebnis- und Finanzhaushalt	Ergebnisse des Haushalts- vorvorjahres	Ansätze des Haushalts- vorjahres einschl. Nachträge	Ansätze des Haushalts- jahres	Planungsdaten des Haushalts- folgejahres	Planungsdaten des zweiten Haushalts- folgejahres	Planungsdaten des dritten Haushalts- folgejahres
		2024	2025	2026	2027	2028	2029
F40	Saldo der Ein- und Auszahlungen aus Finanzierungstätigkeit						
F41	Saldo der durchlaufenden Gelder						
F42	Verwendung Finanzmittelüberschuss / Deckung Finanzmittelfehlbetrag						
F43	Veränderung der liquiden Mittel (einschl. durchlaufende Gelder)						
F44	nachrichtlich: Ausgleich Finanzhaushalt (F23 - F36 - F45)		100,00	100,00	100,00	100,00	100,00

Ergebnis- und Finanzhaushalt Welchweiler

Hauptplan 2026

13 Welchweiler

Muster 6
(zu § 2 Abs. 1 GemHVO)

Leistung: 575201 Kommunale Tourismusförderung

Ifd. Nr.	Ergebnis- und Finanzhaushalt	Ergebnisse des Haushaltsvorvorjahres	Ansätze des Haushaltsvorjahres einschl. Nachträge	Ansätze des Haushaltsjahres	Planungsdaten des Haushaltsfolgejahres	Planungsdaten des zweiten Haushaltsfolgejahres	Planungsdaten des dritten Haushaltsfolgejahres
		2024	2025	2026	2027	2028	2029
E8	Summe der laufenden Erträge aus Verwaltungstätigkeit						
E14	Sonstige laufende Aufwendungen	25,00	70,00	80,00	80,00	80,00	80,00
	563900 Geschäftsaufwendungen - Sonstiges		50,00	50,00	50,00	50,00	50,00
	564200 Aufwendungen für Beiträge, Versicherungen und Sonstiges - Beiträge zu Wirtschaftsverbänden, Berufsvertretungen und Vereinen	25,00	20,00	30,00	30,00	30,00	30,00
E15	Summe der laufenden Aufwendungen aus Verwaltungstätigkeit	25,00	70,00	80,00	80,00	80,00	80,00
E16	Laufendes Ergebnis aus Verwaltungstätigkeit	- 25,00	- 70,00	- 80,00	- 80,00	- 80,00	- 80,00
E19	Saldo der Zins- und sonstigen Finanzerträge und -aufwendungen						
E20	Ordentliches Ergebnis	- 25,00	- 70,00	- 80,00	- 80,00	- 80,00	- 80,00
E21	Außerordentliches Ergebnis						
E22	Saldo aus internen Leistungsbeziehungen						
E23	Jahresergebnis (Jahresüberschuss / Jahresfehlbetrag)	- 25,00	- 70,00	- 80,00	- 80,00	- 80,00	- 80,00
F23	Saldo der ordentlichen und außerordentlichen Ein- und Auszahlungen	- 25,00	- 70,00	- 80,00	- 80,00	- 80,00	- 80,00
F27	Summe der Einzahlungen aus Investitionstätigkeit						
F32	Summe der Auszahlungen aus Investitionstätigkeit						
F33	Saldo der Ein- und Auszahlungen aus Investitionstätigkeit						
F34	Finanzmittelüberschuss /-fehlbetrag	- 25,00	- 70,00	- 80,00	- 80,00	- 80,00	- 80,00
F37	Saldo der Ein- und Auszahlungen aus Investitionskrediten						
F38	Veränderung der Forderungen gegenüber der Verbandsgemeinde im Rahmen der Einheitskasse						
F39	Veränderung der Verbindlichkeiten gegenüber der Verbandsgemeinde im Rahmen der Einheitskasse						
F40	Saldo der Ein- und Auszahlungen aus Finanzierungstätigkeit						
F41	Saldo der durchlaufenden Gelder						

Betragsangaben in EUR

Ergebnis- und Finanzhaushalt Welchweiler

Hauptplan 2026

13 Welchweiler

Muster 6
(zu § 2 Abs. 1 GemHVO)

Leistung: 575201 Kommunale Tourismusförderung

lfd. Nr.	Ergebnis- und Finanzhaushalt	Ergebnisse des Haushaltsvorvorjahres 2024	Ansätze des Haushaltsvorjahres einschl. Nachträge 2025	Ansätze des Haushaltsjahres 2026	Planungsdaten des Haushaltsfolgejahres 2027	Planungsdaten des zweiten Haushaltsfolgejahres 2028	Planungsdaten des dritten Haushaltsfolgejahres 2029
F42	<u>Verwendung Finanzmittelüberschuss / Deckung Finanzmittelfehlbetrag</u>						
F43	<u>Veränderung der liquiden Mittel (einschl. durchlaufende Gelder)</u>						
F44	nachrichtlich: Ausgleich Finanzhaushalt (F23 - F36 - F45)	- 25,00	- 70,00	- 80,00	- 80,00	- 80,00	- 80,00

Teilhaushalt 2

Zentrale Finanzleistungen

Ergebnis- und Finanzhaushalt Welchweiler

Hauptplan 2026

13 Welchweiler

Muster 6
(zu § 2 Abs. 1 GemHVO)

Finanz-Teilhaushalt: 2 Zentrale Finanzleistungen

Ifd. Nr.	Ergebnis- und Finanzhaushalt	Ergebnisse des Haushaltsvorvorjahres	Ansätze des Haushaltsvorjahres einschl. Nachträge	Ansätze des Haushaltsjahres	Planungsdaten des Haushaltsfolgejahres	Planungsdaten des zweiten Haushaltsfolgejahres	Planungsdaten des dritten Haushaltsfolgejahres
		2024	2025	2026	2027	2028	2029
E1	Steuern und ähnliche Abgaben	367.912,23	174.370,00	202.150,00	204.710,00	208.650,00	211.000,00
E2	Zuwendungen, allgemeine Umlagen und sonstige	115.357,11	100.150,00	750,00	750,00	750,00	750,00
E8	Summe der laufenden Erträge aus Verwaltungstätigkeit	483.269,34	274.520,00	202.900,00	205.460,00	209.400,00	211.750,00
E12	Zuwendungen, Umlagen und sonstige Transferaufwendungen	182.785,87	157.900,00	186.800,00	186.800,00	186.800,00	186.800,00
E15	Summe der laufenden Aufwendungen aus Verwaltungstätigkeit	182.785,87	157.900,00	186.800,00	186.800,00	186.800,00	186.800,00
E16	Laufendes Ergebnis aus Verwaltungstätigkeit	300.483,47	116.620,00	16.100,00	18.660,00	22.600,00	24.950,00
E17	Zinserträge und sonstige Finanzerträge	398,79	100,00	100,00	100,00	100,00	100,00
E18	Zinsaufwendungen und sonstige Finanzaufwendungen	1.380,39	4.700,00	7.980,00	10.360,00	9.190,00	3.920,00
E19	Saldo der Zins- und sonstigen Finanzerträge und -aufwendungen	- 981,60	- 4.600,00	- 7.880,00	- 10.260,00	- 9.090,00	- 3.820,00
E20	Ordentliches Ergebnis	299.501,87	112.020,00	8.220,00	8.400,00	13.510,00	21.130,00
E21	Außerordentliches Ergebnis						
E22	Saldo aus internen Leistungsbeziehungen						
E23	Jahresergebnis (Jahresüberschuss / Jahresfehlbetrag)	299.501,87	112.020,00	8.220,00	8.400,00	13.510,00	21.130,00
F23	Saldo der ordentlichen und außerordentlichen Ein- und Auszahlungen	488.943,02	112.020,00	8.220,00	8.400,00	13.510,00	21.130,00
F27	Summe der Einzahlungen aus Investitionstätigkeit						
F32	Summe der Auszahlungen aus Investitionstätigkeit						
F33	Saldo der Ein- und Auszahlungen aus Investitionstätigkeit						
F34	Finanzmittelüberschuss /-fehlbetrag	488.943,02	112.020,00	8.220,00	8.400,00	13.510,00	21.130,00
F35	Aufnahme von Investitionskrediten		220.500,00	126.810,00			
F36	Tilgung von Investitionskrediten	16.904,51	7.300,00	10.900,00	9.630,00	6.010,00	3.840,00
F37	Saldo der Ein- und Auszahlungen aus Investitionskrediten	- 16.904,51	213.200,00	115.910,00	- 9.630,00	- 6.010,00	- 3.840,00

Betragsangaben in EUR

Ergebnis- und Finanzhaushalt Welchweiler

Hauptplan 2026

13 Welchweiler

Muster 6
(zu § 2 Abs. 1 GemHVO)

Finanz-Teilhaushalt: 2 Zentrale Finanzleistungen

Ifd. Nr.	Ergebnis- und Finanzhaushalt	Ergebnisse des Haushaltsvorvorjahres	Ansätze des Haushaltsvorjahres einschl. Nachträge	Ansätze des Haushaltsjahres	Planungsdaten des Haushaltsfolgejahres	Planungsdaten des zweiten Haushaltsfolgejahres	Planungsdaten des dritten Haushaltsfolgejahres
		2024	2025	2026	2027	2028	2029
F38	Veränderung der Forderungen gegenüber der Verbandsgemeinde im Rahmen der Einheitskasse	- 304.627,19	- 26.969,00	- 22.635,00	- 28.735,00	- 38.945,00	
F39	Veränderung der Verbindlichkeiten gegenüber der Verbandsgemeinde im Rahmen der Einheitskasse	- 48.111,22		22.065,00	30.325,00	31.805,00	- 16.930,00
F40	Saldo der Ein- und Auszahlungen aus Finanzierungstätigkeit	- 369.642,92	186.231,00	115.340,00	- 8.040,00	- 13.150,00	- 20.770,00
F41	Saldo der durchlaufenden Gelder						
F42	Verwendung Finanzmittelüberschuss / Deckung Finanzmittelfehlbetrag	- 369.642,92	186.231,00	115.340,00	- 8.040,00	- 13.150,00	- 20.770,00
F43	Veränderung der liquiden Mittel (einschl. durchlaufende Gelder)	304.627,19	26.969,00	22.635,00	28.735,00	38.945,00	
F44	nachrichtlich: Ausgleich Finanzhaushalt (F23 - F36 - F45)	472.038,51	104.720,00	- 2.680,00	- 1.230,00	7.500,00	17.290,00

Ergebnis- und Finanzhaushalt Welchweiler

Hauptplan 2026

13 Welchweiler

Muster 6
(zu § 2 Abs. 1 GemHVO)

Leistung: 611010 Steuern, allgemeine Zuweisungen, allgemeine Umlagen

Ifd. Nr.	Ergebnis- und Finanzhaushalt	Ergebnisse des Haushaltsvorvorjahres	Ansätze des Haushaltsvorjahres einschl. Nachträge	Ansätze des Haushaltsjahres	Planungsdaten des Haushaltsfolgejahres	Planungsdaten des zweiten Haushaltsfolgejahres	Planungsdaten des dritten Haushaltsfolgejahres
		2024	2025	2026	2027	2028	2029
E1	Steuern und ähnliche Abgaben	367.912,23	174.370,00	202.150,00	204.710,00	208.650,00	211.000,00
	401100 Realsteuern - Grundsteuer A	1.625,26	1.700,00	2.500,00	2.500,00	2.500,00	2.500,00
	401200 Realsteuern - Grundsteuer B	17.667,90	20.300,00	20.600,00	20.600,00	20.600,00	20.600,00
	401310 Realsteuern - Gewerbesteuer - Gewerbesteuerzahlungen laufendes Jahr	169.604,00	74.000,00	97.500,00	97.500,00	97.500,00	97.500,00
	401321 Realsteuern - Gewerbesteuer - Gewerbesteuernachzahlungen - Gewerbesteuer Vorjahr	103.919,35					
	401331 Realsteuern - Gewerbesteuer - Gewerbesteuererstattungen Vorjahr	- 668,00					
	402100 Gemeindeanteile an den Gemeinschaftssteuern - Gemeindeanteil an der Einkommensteuer	65.243,36	69.000,00	72.000,00	74.400,00	78.000,00	80.200,00
	402200 Gemeindeanteile an den Gemeinschaftssteuern - Gemeindeanteil an der Umsatzsteuer	269,68	270,00	350,00	410,00	450,00	400,00
	403300 Sonstige Gemeindesteuern - Hundesteuer	1.637,17	1.700,00	1.700,00	1.700,00	1.700,00	1.700,00
	405210 Ausgleichsleistungen - vom Land - Familienleistungsausgleich	8.613,51	7.400,00	7.500,00	7.600,00	7.900,00	8.100,00
E2	Zuwendungen, allgemeine Umlagen und sonstige	115.295,00	99.400,00				
	411110 Schlüsselzuweisungen - vom Land - Schlüsselzuweisung A	105.432,00	92.700,00				
	411120 Schlüsselzuweisungen - vom Land - Schlüsselzuweisung B	9.863,00	6.700,00				
E8	Summe der laufenden Erträge aus Verwaltungstätigkeit	483.207,23	273.770,00	202.150,00	204.710,00	208.650,00	211.000,00
E12	Zuwendungen, Umlagen und sonstige Transferaufwendungen	182.785,87	157.900,00	186.800,00	186.800,00	186.800,00	186.800,00
	543100 Aufwendungen wegen Steuerbeteiligungen und dgl. - Gewerbesteuerumlage	21.953,87		3.000,00	3.000,00	3.000,00	3.000,00
	544210 Allgemeine Umlagen an Gemeindeverbände - Landkreise	87.554,00	85.200,00	99.100,00	99.100,00	99.100,00	99.100,00
	544230 Allgemeine Umlagen an Gemeindeverbände - Verbandsgemeinden	73.278,00	72.700,00	84.700,00	84.700,00	84.700,00	84.700,00
E15	Summe der laufenden Aufwendungen aus Verwaltungstätigkeit	182.785,87	157.900,00	186.800,00	186.800,00	186.800,00	186.800,00
E16	Laufendes Ergebnis aus Verwaltungstätigkeit	300.421,36	115.870,00	15.350,00	17.910,00	21.850,00	24.200,00
E18	Zinsaufwendungen und sonstige Finanzaufwendungen		50,00	50,00	50,00	50,00	50,00
	579100 Sonstige Zinsen und sonstige Finanzaufwendungen - aus der Vollverzinsung der Gewerbesteuer (§ 233a AO)		50,00	50,00	50,00	50,00	50,00
E19	Saldo der Zins- und sonstigen Finanzerträge und -aufwendungen		- 50,00	- 50,00	- 50,00	- 50,00	- 50,00
E20	Ordentliches Ergebnis	300.421,36	115.820,00	15.300,00	17.860,00	21.800,00	24.150,00
E21	Außerordentliches Ergebnis						

Betragsangaben in EUR

Ergebnis- und Finanzhaushalt Welchweiler

Hauptplan 2026

13 Welchweiler

Muster 6
(zu § 2 Abs. 1 GemHVO)

Leistung: 611010 Steuern, allgemeine Zuweisungen, allgemeine Umlagen

Ifd. Nr.	Ergebnis- und Finanzhaushalt	Ergebnisse des Haushaltsvorvorjahres	Ansätze des Haushaltsvorjahres einschl. Nachträge	Ansätze des Haushaltsjahres	Planungsdaten des Haushaltsfolgejahres	Planungsdaten des zweiten Haushaltsfolgejahres	Planungsdaten des dritten Haushaltsfolgejahres
		2024	2025	2026	2027	2028	2029
E22	Saldo aus internen Leistungsbeziehungen						
E23	Jahresergebnis (Jahresüberschuss / Jahresfehlbetrag)	<u>300.421,36</u>	<u>115.820,00</u>	<u>15.300,00</u>	<u>17.860,00</u>	<u>21.800,00</u>	<u>24.150,00</u>
F23	Saldo der ordentlichen und außerordentlichen Ein- und Auszahlungen	<u>319.700,42</u>	<u>115.820,00</u>	<u>15.300,00</u>	<u>17.860,00</u>	<u>21.800,00</u>	<u>24.150,00</u>
F27	Summe der Einzahlungen aus Investitionstätigkeit						
F32	Summe der Auszahlungen aus Investitionstätigkeit						
F33	Saldo der Ein- und Auszahlungen aus Investitionstätigkeit						
F34	Finanzmittelüberschuss /-fehlbetrag	<u>319.700,42</u>	<u>115.820,00</u>	<u>15.300,00</u>	<u>17.860,00</u>	<u>21.800,00</u>	<u>24.150,00</u>
F37	Saldo der Ein- und Auszahlungen aus Investitionskrediten						
F38	Veränderung der Forderungen gegenüber der Verbandsgemeinde im Rahmen der Einheitskasse						
F39	Veränderung der Verbindlichkeiten gegenüber der Verbandsgemeinde im Rahmen der Einheitskasse						
F40	Saldo der Ein- und Auszahlungen aus Finanzierungstätigkeit						
F41	Saldo der durchlaufenden Gelder						
F42	Verwendung Finanzmittelüberschuss / Deckung Finanzmittelfehlbetrag						
F43	Veränderung der liquiden Mittel (einschl. durchlaufende Gelder)						
F44	nachrichtlich: Ausgleich Finanzhaushalt (F23 - F36 - F45)	319.700,42	115.820,00	15.300,00	17.860,00	21.800,00	24.150,00

Ergebnis- und Finanzhaushalt Welchweiler

Hauptplan 2026

13 Welchweiler

Muster 6
(zu § 2 Abs. 1 GemHVO)

Leistung: 611101 Gemeindesteuern

Ifd. Nr.	Ergebnis- und Finanzhaushalt	Ergebnisse des Haushaltsvorvorjahres	Ansätze des Haushaltsvorjahres einschl. Nachträge	Ansätze des Haushaltsjahres	Planungsdaten des Haushaltsfolgejahres	Planungsdaten des zweiten Haushaltsfolgejahres	Planungsdaten des dritten Haushaltsfolgejahres
		2024	2025	2026	2027	2028	2029
E8	Summe der laufenden Erträge aus Verwaltungstätigkeit						
E15	Summe der laufenden Aufwendungen aus Verwaltungstätigkeit						
E16	Laufendes Ergebnis aus Verwaltungstätigkeit						
E19	Saldo der Zins- und sonstigen Finanzerträge und -aufwendungen						
E20	Ordentliches Ergebnis						
E21	Außerordentliches Ergebnis						
E22	Saldo aus internen Leistungsbeziehungen						
<u>E23</u>	<u>Jahresergebnis (Jahresüberschuss / Jahresfehlbetrag)</u>						
F23	Saldo der ordentlichen und außerordentlichen Ein- und Auszahlungen	- 9,28					
F27	Summe der Einzahlungen aus Investitionstätigkeit						
F32	Summe der Auszahlungen aus Investitionstätigkeit						
F33	Saldo der Ein- und Auszahlungen aus Investitionstätigkeit						
<u>F34</u>	<u>Finanzmittelüberschuss /-fehlbetrag</u>	<u>- 9,28</u>					
F37	Saldo der Ein- und Auszahlungen aus Investitionskrediten						
F38	Veränderung der Forderungen gegenüber der Verbandsgemeinde im Rahmen der Einheitskasse						
F39	Veränderung der Verbindlichkeiten gegenüber der Verbandsgemeinde im Rahmen der Einheitskasse						
<u>F40</u>	<u>Saldo der Ein- und Auszahlungen aus Finanzierungstätigkeit</u>						
F41	Saldo der durchlaufenden Gelder						
<u>F42</u>	<u>Verwendung Finanzmittelüberschuss / Deckung Finanzmittelfehlbetrag</u>						
F43	Veränderung der liquiden Mittel (einschl. durchlaufende Gelder)						
F44	nachrichtlich: Ausgleich Finanzhaushalt (F23 - F36 - F45)	- 9,28					

Betragsangaben in EUR

Ergebnis- und Finanzhaushalt Welchweiler

Hauptplan 2026

13 Welchweiler

Muster 6
(zu § 2 Abs. 1 GemHVO)

Leistung: 612201 Zinsen Darlehen

Ifd. Nr.	Ergebnis- und Finanzhaushalt	Ergebnisse des Haushaltsvorvorjahres	Ansätze des Haushaltsvorjahres einschl. Nachträge	Ansätze des Haushaltsjahres	Planungsdaten des Haushaltsfolgejahres	Planungsdaten des zweiten Haushaltsfolgejahres	Planungsdaten des dritten Haushaltsfolgejahres
		2024	2025	2026	2027	2028	2029
E8	Summe der laufenden Erträge aus Verwaltungstätigkeit						
E15	Summe der laufenden Aufwendungen aus Verwaltungstätigkeit						
E16	Laufendes Ergebnis aus Verwaltungstätigkeit						
E18	Zinsaufwendungen und sonstige Finanzaufwendungen	1.250,26	4.500,00	7.680,00	10.060,00	8.890,00	3.620,00
	574300 an den öffentlichen Bereich - an Gemeinden und Gemeindeverbände		100,00	80,00	70,00	70,00	70,00
	575110 an den inländischen Geldmarkt - an inländische Kreditinstitute - an Banken	742,91	700,00	710,00	350,00		
	575120 an den inländischen Geldmarkt - an inländische Kreditinstitute - an Sparkassen	506,23	3.700,00	6.890,00	9.640,00	8.820,00	3.550,00
	575190 an den inländischen Geldmarkt - an inländische Kreditinstitute - an sonstige inländische Kreditinstitute	1,12					
E19	Saldo der Zins- und sonstigen Finanzerträge und -aufwendungen	- 1.250,26	- 4.500,00	- 7.680,00	- 10.060,00	- 8.890,00	- 3.620,00
E20	Ordentliches Ergebnis	- 1.250,26	- 4.500,00	- 7.680,00	- 10.060,00	- 8.890,00	- 3.620,00
E21	Außerordentliches Ergebnis						
E22	Saldo aus internen Leistungsbeziehungen						
E23	Jahresergebnis (Jahresüberschuss / Jahresfehlbetrag)	- 1.250,26	- 4.500,00	- 7.680,00	- 10.060,00	- 8.890,00	- 3.620,00
F23	Saldo der ordentlichen und außerordentlichen Ein- und Auszahlungen	- 1.250,40	- 4.500,00	- 7.680,00	- 10.060,00	- 8.890,00	- 3.620,00
F27	Summe der Einzahlungen aus Investitionstätigkeit						
F32	Summe der Auszahlungen aus Investitionstätigkeit						
F33	Saldo der Ein- und Auszahlungen aus Investitionstätigkeit						
F34	Finanzmittelüberschuss /-fehlbetrag	- 1.250,40	- 4.500,00	- 7.680,00	- 10.060,00	- 8.890,00	- 3.620,00
F37	Saldo der Ein- und Auszahlungen aus Investitionskrediten						
F38	Veränderung der Forderungen gegenüber der Verbandsgemeinde im Rahmen der Einheitskasse						
F39	Veränderung der Verbindlichkeiten gegenüber der Verbandsgemeinde im Rahmen der Einheitskasse						

Betragsangaben in EUR

Ergebnis- und Finanzhaushalt Welchweiler

Hauptplan 2026

13 Welchweiler

Muster 6
(zu § 2 Abs. 1 GemHVO)

Leistung: 612201 Zinsen Darlehen

lfd. Nr.	Ergebnis- und Finanzhaushalt	Ergebnisse des Haushaltsvorvorjahres 2024	Ansätze des Haushaltsvorjahres einschl. Nachträge 2025	Ansätze des Haushaltsjahres 2026	Planungsdaten des Haushaltsfolgejahres 2027	Planungsdaten des zweiten Haushaltsfolgejahres 2028	Planungsdaten des dritten Haushaltsfolgejahres 2029
F40	Saldo der Ein- und Auszahlungen aus Finanzierungstätigkeit						
F41	Saldo der durchlaufenden Gelder						
F42	Verwendung Finanzmittelüberschuss / Deckung Finanzmittelfehlbetrag						
F43	Veränderung der liquiden Mittel (einschl. durchlaufende Gelder)						
F44	nachrichtlich: Ausgleich Finanzhaushalt (F23 - F36 - F45)	- 1.250,40	- 4.500,00	- 7.680,00	- 10.060,00	- 8.890,00	- 3.620,00

Ergebnis- und Finanzhaushalt Welchweiler

Hauptplan 2026

13 Welchweiler

Muster 6
(zu § 2 Abs. 1 GemHVO)

Leistung: 612202 Kontokorrentzinsen

Ifd. Nr.	Ergebnis- und Finanzhaushalt	Ergebnisse des Haushaltsvorvorjahres	Ansätze des Haushaltsvorjahres einschl. Nachträge	Ansätze des Haushaltsjahres	Planungsdaten des Haushaltsfolgejahres	Planungsdaten des zweiten Haushaltsfolgejahres	Planungsdaten des dritten Haushaltsfolgejahres
		2024	2025	2026	2027	2028	2029
E8	Summe der laufenden Erträge aus Verwaltungstätigkeit						
E15	Summe der laufenden Aufwendungen aus Verwaltungstätigkeit						
E16	Laufendes Ergebnis aus Verwaltungstätigkeit						
E17	Zinserträge und sonstige Finanzerträge	328,79					
	471430 Zinserträge für Kredite - vom öffentlichen Bereich - von Gemeinden und Gemeindeverbänden	328,79					
E18	Zinsaufwendungen und sonstige Finanzaufwendungen	130,13	150,00	100,00	100,00	100,00	100,00
	574300 an den öffentlichen Bereich - an Gemeinden und Gemeindeverbände	130,13	150,00	100,00	100,00	100,00	100,00
E19	Saldo der Zins- und sonstigen Finanzerträge und -aufwendungen	198,66	- 150,00	- 100,00	- 100,00	- 100,00	- 100,00
E20	Ordentliches Ergebnis	198,66	- 150,00	- 100,00	- 100,00	- 100,00	- 100,00
E21	Außerordentliches Ergebnis						
E22	Saldo aus internen Leistungsbeziehungen						
E23	Jahresergebnis (Jahresüberschuss / Jahresfehlbetrag)	198,66	- 150,00	- 100,00	- 100,00	- 100,00	- 100,00
F23	Saldo der ordentlichen und außerordentlichen Ein- und Auszahlungen	- 530,34	- 150,00	- 100,00	- 100,00	- 100,00	- 100,00
F27	Summe der Einzahlungen aus Investitionstätigkeit						
F32	Summe der Auszahlungen aus Investitionstätigkeit						
F33	Saldo der Ein- und Auszahlungen aus Investitionstätigkeit						
F34	Finanzmittelüberschuss /-fehlbetrag	- 530,34	- 150,00	- 100,00	- 100,00	- 100,00	- 100,00
F37	Saldo der Ein- und Auszahlungen aus Investitionskrediten						
F38	Veränderung der Forderungen gegenüber der Verbandsgemeinde im Rahmen der Einheitskasse						
F39	Veränderung der Verbindlichkeiten gegenüber der Verbandsgemeinde im Rahmen der Einheitskasse						

Betragsangaben in EUR

Ergebnis- und Finanzhaushalt Welchweiler

Hauptplan 2026

13 Welchweiler

Muster 6
(zu § 2 Abs. 1 GemHVO)

Leistung: 612202 Kontokorrentzinsen

lfd. Nr.	Ergebnis- und Finanzhaushalt	Ergebnisse des Haushaltsvorvorjahres 2024	Ansätze des Haushaltsvorjahres einschl. Nachträge 2025	Ansätze des Haushaltsjahres 2026	Planungsdaten des Haushaltsfolgejahres 2027	Planungsdaten des zweiten Haushaltsfolgejahres 2028	Planungsdaten des dritten Haushaltsfolgejahres 2029
F40	Saldo der Ein- und Auszahlungen aus Finanzierungstätigkeit						
F41	Saldo der durchlaufenden Gelder						
F42	Verwendung Finanzmittelüberschuss / Deckung Finanzmittelfehlbetrag						
F43	Veränderung der liquiden Mittel (einschl. durchlaufende Gelder)						
F44	nachrichtlich: Ausgleich Finanzhaushalt (F23 - F36 - F45)	- 530,34	- 150,00	- 100,00	- 100,00	- 100,00	- 100,00

Ergebnis- und Finanzhaushalt Welchweiler

Hauptplan 2026

13 Welchweiler

Muster 6
(zu § 2 Abs. 1 GemHVO)

Leistung: 612203 Zinsen für Kredite zur Liquiditätssicherung

Ifd. Nr.	Ergebnis- und Finanzhaushalt	Ergebnisse des Haushaltsvorvorjahres	Ansätze des Haushaltsvorjahres einschl. Nachträge	Ansätze des Haushaltsjahres	Planungsdaten des Haushaltsfolgejahres	Planungsdaten des zweiten Haushaltsfolgejahres	Planungsdaten des dritten Haushaltsfolgejahres
		2024	2025	2026	2027	2028	2029
E2	Zuwendungen, allgemeine Umlagen und sonstige	62,11	750,00	750,00	750,00	750,00	750,00
	418420 Schuldendiensthilfen - vom öffentlichen Bereich - vom Land		750,00	750,00	750,00	750,00	750,00
	418430 Schuldendiensthilfen - vom öffentlichen Bereich - von Gemeinden und Gemeindeverbänden	62,11					
E8	Summe der laufenden Erträge aus Verwaltungstätigkeit	62,11	750,00	750,00	750,00	750,00	750,00
E15	Summe der laufenden Aufwendungen aus Verwaltungstätigkeit						
E16	Laufendes Ergebnis aus Verwaltungstätigkeit	62,11	750,00	750,00	750,00	750,00	750,00
E19	Saldo der Zins- und sonstigen Finanzerträge und -aufwendungen						
E20	Ordentliches Ergebnis	62,11	750,00	750,00	750,00	750,00	750,00
E21	Außerordentliches Ergebnis						
E22	Saldo aus internen Leistungsbeziehungen						
E23	Jahresergebnis (Jahresüberschuss / Jahresfehlbetrag)	62,11	750,00	750,00	750,00	750,00	750,00
F23	Saldo der ordentlichen und außerordentlichen Ein- und Auszahlungen	225,62	750,00	750,00	750,00	750,00	750,00
F27	Summe der Einzahlungen aus Investitionstätigkeit						
F32	Summe der Auszahlungen aus Investitionstätigkeit						
F33	Saldo der Ein- und Auszahlungen aus Investitionstätigkeit						
F34	Finanzmittelüberschuss /-fehlbetrag	225,62	750,00	750,00	750,00	750,00	750,00
F37	Saldo der Ein- und Auszahlungen aus Investitionskrediten						
F38	Veränderung der Forderungen gegenüber der Verbandsgemeinde im Rahmen der Einheitskasse						
F39	Veränderung der Verbindlichkeiten gegenüber der Verbandsgemeinde im Rahmen der Einheitskasse						
F40	Saldo der Ein- und Auszahlungen aus Finanzierungstätigkeit						
F41	Saldo der durchlaufenden Gelder						

Betragsangaben in EUR

Ergebnis- und Finanzhaushalt Welchweiler

Hauptplan 2026

13 Welchweiler

Muster 6
(zu § 2 Abs. 1 GemHVO)

Leistung: 612203 Zinsen für Kredite zur Liquiditätssicherung

Ifd. Nr.	Ergebnis- und Finanzhaushalt	Ergebnisse des Haushaltsvorvorjahres	Ansätze des Haushaltsvorjahres einschl. Nachträge	Ansätze des Haushaltsjahres	Planungsdaten des Haushaltsfolgejahres	Planungsdaten des zweiten Haushaltsfolgejahres	Planungsdaten des dritten Haushaltsfolgejahres
		2024	2025	2026	2027	2028	2029
F42	<u>Verwendung Finanzmittelüberschuss / Deckung Finanzmittelfehlbetrag</u>						
F43	<u>Veränderung der liquiden Mittel (einschl. durchlaufende Gelder)</u>						
F44	nachrichtlich: Ausgleich Finanzhaushalt (F23 - F36 - F45)	225,62	750,00	750,00	750,00	750,00	750,00

Ergebnis- und Finanzhaushalt Welchweiler

Hauptplan 2026

13 Welchweiler

Muster 6
(zu § 2 Abs. 1 GemHVO)

Leistung: 612250 Zinsen (§ 233a AO)

Ifd. Nr.	Ergebnis- und Finanzhaushalt	Ergebnisse des Haushaltsvorvorjahres	Ansätze des Haushaltsvorjahres einschl. Nachträge	Ansätze des Haushaltsjahres	Planungsdaten des Haushaltsfolgejahres	Planungsdaten des zweiten Haushaltsfolgejahres	Planungsdaten des dritten Haushaltsfolgejahres
		2024	2025	2026	2027	2028	2029
E8	Summe der laufenden Erträge aus Verwaltungstätigkeit						
E15	Summe der laufenden Aufwendungen aus Verwaltungstätigkeit						
E16	Laufendes Ergebnis aus Verwaltungstätigkeit						
E17	Zinserträge und sonstige Finanzerträge	70,00	100,00	100,00	100,00	100,00	100,00
	479200 Sonstige Zinsen und ähnliche Erträge - Vollverzinsung aus Gewerbesteuer (§ 233a AO)	70,00	100,00	100,00	100,00	100,00	100,00
E18	Zinsaufwendungen und sonstige Finanzaufwendungen			150,00	150,00	150,00	150,00
	579100 Sonstige Zinsen und sonstige Finanzaufwendungen - aus der Vollverzinsung der Gewerbesteuer (§ 233a AO)			150,00	150,00	150,00	150,00
E19	Saldo der Zins- und sonstigen Finanzerträge und -aufwendungen	70,00	100,00	- 50,00	- 50,00	- 50,00	- 50,00
E20	Ordentliches Ergebnis	70,00	100,00	- 50,00	- 50,00	- 50,00	- 50,00
E21	Außerordentliches Ergebnis						
E22	Saldo aus internen Leistungsbeziehungen						
E23	Jahresergebnis (Jahresüberschuss / Jahresfehlbetrag)	70,00	100,00	- 50,00	- 50,00	- 50,00	- 50,00
F23	Saldo der ordentlichen und außerordentlichen Ein- und Auszahlungen	70,00	100,00	- 50,00	- 50,00	- 50,00	- 50,00
F27	Summe der Einzahlungen aus Investitionstätigkeit						
F32	Summe der Auszahlungen aus Investitionstätigkeit						
F33	Saldo der Ein- und Auszahlungen aus Investitionstätigkeit						
F34	Finanzmittelüberschuss /-fehlbetrag	70,00	100,00	- 50,00	- 50,00	- 50,00	- 50,00
F37	Saldo der Ein- und Auszahlungen aus Investitionskrediten						
F38	Veränderung der Forderungen gegenüber der Verbandsgemeinde im Rahmen der Einheitskasse						
F39	Veränderung der Verbindlichkeiten gegenüber der Verbandsgemeinde im Rahmen der Einheitskasse						

Betragsangaben in EUR

Ergebnis- und Finanzhaushalt Welchweiler

Hauptplan 2026

13 Welchweiler

Muster 6
(zu § 2 Abs. 1 GemHVO)

Leistung: 612250 Zinsen (§ 233a AO)

lfd. Nr.	Ergebnis- und Finanzhaushalt	Ergebnisse des Haushaltsvorvorjahres 2024	Ansätze des Haushaltsvorjahres einschl. Nachträge 2025	Ansätze des Haushaltsjahres 2026	Planungsdaten des Haushaltsfolgejahres 2027	Planungsdaten des zweiten Haushaltsfolgejahres 2028	Planungsdaten des dritten Haushaltsfolgejahres 2029
F40	Saldo der Ein- und Auszahlungen aus Finanzierungstätigkeit						
F41	Saldo der durchlaufenden Gelder						
F42	Verwendung Finanzmittelüberschuss / Deckung Finanzmittelfehlbetrag						
F43	Veränderung der liquiden Mittel (einschl. durchlaufende Gelder)						
F44	nachrichtlich: Ausgleich Finanzhaushalt (F23 - F36 - F45)	70,00	100,00	- 50,00	- 50,00	- 50,00	- 50,00

Investitionsübersicht

Investitionsübersicht

Hauptplan 2026

13 Welchweiler

Muster 11
(zu § 4 Abs. 12 und 13 GemHVO)

	bis einschl. des Haushalts- vorjahres bereitgestellte Mittel	Ansatz des Haushalts- jahres 2026	Planungs- daten des Haushalts- folgejahres 2027	Planungs- daten des zweiten Haushalts- folgejahres 2028	Planungs- daten des dritten Haushalts- folgejahres 2029	Planungs- daten der weiteren Haushalts- folgejahre bis zum Abschluss der Maßnahme	Gesamtein-/ auszahlungen (über den Gesamt- zeitraum der Maßnahme)
Teilhaushalt: Verwaltung der Ortsgemeinde							
Produkt: 1142 Liegenschaften							
Maßnahme: 32 Erwerb von bebauten/unbebauten Grundstücken							
Summe der Einzahlungen aus Investitionstätigkeit							
Summe der Auszahlungen aus Investitionstätigkeit	105.000,00						105.000,00
Saldo der Ein- und Auszahlungen aus Investitionstätigkeit	- 105.000,00						- 105.000,00
Produkt: 1143 Bauhof							
Maßnahme: 34 Anschaffung von Maschinen Bauhof							
Summe der Einzahlungen aus Investitionstätigkeit		10.000,00					10.000,00
Summe der Auszahlungen aus Investitionstätigkeit	4.500,00	3.000,00					7.500,00
Saldo der Ein- und Auszahlungen aus Investitionstätigkeit	- 4.500,00	7.000,00					2.500,00
Erläuterungen 114301-071830-34-560: Kippmulder 114301-071900-34-561: Verkauf Traktor							
Produkt: 1143 Bauhof							
Maßnahme: 37 überdachter Unterstand Bauhof							
Summe der Einzahlungen aus Investitionstätigkeit							
Summe der Auszahlungen aus Investitionstätigkeit	3.000,00						3.000,00
Saldo der Ein- und Auszahlungen aus Investitionstätigkeit	- 3.000,00						- 3.000,00
Produkt: 3652 Kindertagesstätten, Kindergärten, Spiel- und Lernstuben							
Maßnahme: 33 Investitionskostenbeteiligung Kita Hinzweiler							
Summe der Einzahlungen aus Investitionstätigkeit							
Summe der Auszahlungen aus Investitionstätigkeit	860,00	910,00	910,00	910,00	910,00		4.500,00
Saldo der Ein- und Auszahlungen aus Investitionstätigkeit	- 860,00	- 910,00	- 910,00	- 910,00	- 910,00		- 4.500,00

Investitionsübersicht

Hauptplan 2026

13 Welchweiler

Muster 11
(zu § 4 Abs. 12 und 13 GemHVO)

	bis einschl. des Haushalts- vorjahres bereitgestellte Mittel	Ansatz des Haushalts- jahres 2026	Planungs- daten des Haushalts- folgejahres 2027	Planungs- daten des zweiten Haushalts- folgejahres 2028	Planungs- daten des dritten Haushalts- folgejahres 2029	Planungs- daten der weiteren Haushalts- folgejahre bis zum Abschluss der Maßnahme	Gesamtein-/ auszahlungen (über den Gesamt- zeitraum der Maßnahme)
Produkt: 3661 Einrichtungen der Jugendarbeit							
Maßnahme: 19 Errichtung von Spielgeräten auf dem Spielplatz							
Summe der Einzahlungen aus Investitionstätigkeit							
Summe der Auszahlungen aus Investitionstätigkeit	30.700,00						30.700,00
Saldo der Ein- und Auszahlungen aus Investitionstätigkeit	- 30.700,00						- 30.700,00
Produkt: 3661 Einrichtungen der Jugendarbeit							
Maßnahme: 26 Errichtung eines Zaunes auf dem Spielplatz							
Summe der Einzahlungen aus Investitionstätigkeit							
Summe der Auszahlungen aus Investitionstätigkeit	2.000,00						2.000,00
Saldo der Ein- und Auszahlungen aus Investitionstätigkeit	- 2.000,00						- 2.000,00
Produkt: 3661 Einrichtungen der Jugendarbeit							
Maßnahme: 36 Fußweg Spielplatz							
Summe der Einzahlungen aus Investitionstätigkeit							
Summe der Auszahlungen aus Investitionstätigkeit	1.000,00						1.000,00
Saldo der Ein- und Auszahlungen aus Investitionstätigkeit	- 1.000,00						- 1.000,00
Produkt: 5411 Gemeindestraßen							
Maßnahme: 18 Erwerb Geschwindigkeitsmessgerät							
Summe der Einzahlungen aus Investitionstätigkeit							
Summe der Auszahlungen aus Investitionstätigkeit	3.000,00						3.000,00
Saldo der Ein- und Auszahlungen aus Investitionstätigkeit	- 3.000,00						- 3.000,00
Produkt: 5411 Gemeindestraßen							
Maßnahme: 23 Erschließung NBG "Weidengasse-Allengärten" (Anlage im Bau)							
Summe der Einzahlungen aus Investitionstätigkeit	193.500,00						193.500,00
Summe der Auszahlungen aus Investitionstätigkeit	300.600,00						300.600,00
Saldo der Ein- und Auszahlungen aus Investitionstätigkeit	- 107.100,00						- 107.100,00

Investitionsübersicht

Hauptplan 2026

13 Welchweiler

Muster 11
(zu § 4 Abs. 12 und 13 GemHVO)

	bis einschl. des Haushaltsvorjahres bereitgestellte Mittel	Ansatz des Haushaltsjahres	Planungsdaten des Haushaltsfolgejahres	Planungsdaten des zweiten Haushaltsfolgejahres	Planungsdaten des dritten Haushaltsfolgejahres	Planungsdaten der weiteren Haushaltsfolgejahre bis zum Abschluss der Maßnahme	Gesamtein-/auszahlungen (über den Gesamtzeitraum der Maßnahme)
		2026	2027	2028	2029		
Produkt: 5411 Gemeindestraßen							
Maßnahme: 30 Straßenbeleuchtung Hauptstraße							
Summe der Einzahlungen aus Investitionstätigkeit							
Summe der Auszahlungen aus Investitionstätigkeit	5.500,00						5.500,00
Saldo der Ein- und Auszahlungen aus Investitionstätigkeit	- 5.500,00						- 5.500,00
Produkt: 5411 Gemeindestraßen							
Maßnahme: 41 LED Umstellung							
Summe der Einzahlungen aus Investitionstätigkeit	1.904,00						1.904,00
Summe der Auszahlungen aus Investitionstätigkeit	3.300,00						3.300,00
Saldo der Ein- und Auszahlungen aus Investitionstätigkeit	- 1.396,00						- 1.396,00
Erläuterungen 541102-232420-41-142: Förderung Land - RZN							
Produkt: 5414 Straßenoberflächenentwässerung							
Maßnahme: 4 Investitionskostenanteil Straßenoberflächenentwässerung							
Summe der Einzahlungen aus Investitionstätigkeit							
Summe der Auszahlungen aus Investitionstätigkeit	27.095,85	6.500,00					33.595,85
Saldo der Ein- und Auszahlungen aus Investitionstätigkeit	- 27.095,85	- 6.500,00					- 33.595,85
Produkt: 5511 Öffentliches Grün, Landschaftsbau							
Maßnahme: 12 Neugestaltung Dorfplatz							
Summe der Einzahlungen aus Investitionstätigkeit	19.493,22	55.500,00					74.993,22
Summe der Auszahlungen aus Investitionstätigkeit	30.514,01	101.900,00					132.414,01
Saldo der Ein- und Auszahlungen aus Investitionstätigkeit	- 11.020,79	- 46.400,00					- 57.420,79

Investitionsübersicht

Hauptplan 2026

13 Welchweiler

Muster 11
(zu § 4 Abs. 12 und 13 GemHVO)

	bis einschl. des Haushaltsvorjahres bereitgestellte Mittel	Ansatz des Haushaltsjahres	Planungsdaten des Haushaltsfolgejahres	Planungsdaten des zweiten Haushaltsfolgejahres	Planungsdaten des dritten Haushaltsfolgejahres	Planungsdaten der weiteren Haushaltsfolgejahre bis zum Abschluss der Maßnahme	Gesamtein-/auszahlungen (über den Gesamtzeitraum der Maßnahme)
		2026	2027	2028	2029		

Erläuterungen 551101-096100-12-571: Spiele Box
551101-096100-12-593: Mittl aus dem RZN (17.000,00 € aus 2025)

Wand verputzen 10.000,00 €, Infrastruktur 10.000,00 €, sonst. Arbeiten 25.000,00 €, Kauf Scheune 30.000,00 € und Vorkaufsrecht 20.000,00 €
551101-232420-12-142: Förderung Land - Landlieben
551101-232420-12-561: Förderung Land - Spielebox

Produkt: 5511 Öffentliches Grün, Landschaftsbau							
Maßnahme: 20 Anschaffung eines Stromkastens - Dorfplatz							
Summe der Einzahlungen aus Investitionstätigkeit							
Summe der Auszahlungen aus Investitionstätigkeit	4.000,00						4.000,00
Saldo der Ein- und Auszahlungen aus Investitionstätigkeit	- 4.000,00						- 4.000,00

Produkt: 5511 Öffentliches Grün, Landschaftsbau							
Maßnahme: 39 E-Bike Ladestation							
Summe der Einzahlungen aus Investitionstätigkeit	2.200,00						2.200,00
Summe der Auszahlungen aus Investitionstätigkeit	2.200,00						2.200,00
Saldo der Ein- und Auszahlungen aus Investitionstätigkeit							

Erläuterungen 551101-232420-39-142: Förderung Land - RZN

Produkt: 5511 Öffentliches Grün, Landschaftsbau							
Maßnahme: 40 Infoterminal							
Summe der Einzahlungen aus Investitionstätigkeit	8.000,00						8.000,00
Summe der Auszahlungen aus Investitionstätigkeit	8.000,00						8.000,00
Saldo der Ein- und Auszahlungen aus Investitionstätigkeit							

Erläuterungen 551101-232420-40-142: Förderung Land - RZN

Investitionsübersicht

Hauptplan 2026

13 Welchweiler

Muster 11
(zu § 4 Abs. 12 und 13 GemHVO)

	bis einschl. des Haushaltsvorjahres bereitgestellte Mittel	Ansatz des Haushaltsjahres	Planungsdaten des Haushaltsfolgejahres	Planungsdaten des zweiten Haushaltsfolgejahres	Planungsdaten des dritten Haushaltsfolgejahres	Planungsdaten der weiteren Haushaltsfolgejahre bis zum Abschluss der Maßnahme	Gesamtein-/auszahlungen (über den Gesamtzeitraum der Maßnahme)
		2026	2027	2028	2029		
Produkt: 5531 Friedhofswesen (Friedhofsanlagen, einschließlich Friedwald)							
Maßnahme: 8 Errichtung eines Schutzgeländers auf dem Friedhof							
Summe der Einzahlungen aus Investitionstätigkeit							
Summe der Auszahlungen aus Investitionstätigkeit	6.216,69						6.216,69
Saldo der Ein- und Auszahlungen aus Investitionstätigkeit	- 6.216,69						- 6.216,69

Erläuterungen 553101-022120-8-510: Mauer

Produkt: 5531 Friedhofswesen (Friedhofsanlagen, einschließlich Friedwald)							
Maßnahme: 29 Anlegen eines Rasengrabfeldes (Urne)							
Summe der Einzahlungen aus Investitionstätigkeit							
Summe der Auszahlungen aus Investitionstätigkeit	19.000,00						19.000,00
Saldo der Ein- und Auszahlungen aus Investitionstätigkeit	- 19.000,00						- 19.000,00

Produkt: 5559 Feldwege, Landwirtschaftswege, Wirtschaftswege							
Maßnahme: 16 Sanierung von Feldwegen im Zuge der Flurbereinigung							
Summe der Einzahlungen aus Investitionstätigkeit	83.830,00						83.830,00
Summe der Auszahlungen aus Investitionstätigkeit	128.830,00						128.830,00
Saldo der Ein- und Auszahlungen aus Investitionstätigkeit	- 45.000,00						- 45.000,00

Produkt: 5731 Kommunale allgemeine Einrichtungen und Unternehmen							
Maßnahme: 9 Erwerb von beweglichem Anlagevermögen							
Summe der Einzahlungen aus Investitionstätigkeit							
Summe der Auszahlungen aus Investitionstätigkeit							
Saldo der Ein- und Auszahlungen aus Investitionstätigkeit							

Produkt: 5731 Kommunale allgemeine Einrichtungen und Unternehmen							
Maßnahme: 35 Defibrator							
Summe der Einzahlungen aus Investitionstätigkeit							
Summe der Auszahlungen aus Investitionstätigkeit	2.500,00						2.500,00

Investitionsübersicht

Hauptplan 2026

13 Welchweiler

Muster 11
(zu § 4 Abs. 12 und 13 GemHVO)

	bis einschl. des Haushaltsvorjahres bereitgestellte Mittel	Ansatz des Haushaltsjahres	Planungsdaten des Haushaltsfolgejahres	Planungsdaten des zweiten Haushaltsfolgejahres	Planungsdaten des dritten Haushaltsfolgejahres	Planungsdaten der weiteren Haushaltsfolgejahre bis zum Abschluss der Maßnahme	Gesamtein-/auszahlungen (über den Gesamtzeitraum der Maßnahme)
		2026	2027	2028	2029		
Saldo der Ein- und Auszahlungen aus Investitionstätigkeit	- 2.500,00						- 2.500,00

Produkt: 5731 Kommunale allgemeine Einrichtungen und Unternehmen							
Maßnahme: 38 Machbarkeitsstudie DGH							
Summe der Einzahlungen aus Investitionstätigkeit							
Summe der Auszahlungen aus Investitionstätigkeit	30.000,00	80.000,00					110.000,00
Saldo der Ein- und Auszahlungen aus Investitionstätigkeit	- 30.000,00	- 80.000,00					- 110.000,00

Erläuterungen 573102-096100-38-591: Planungskosten

Summe Einzahlungen 1 Verwaltung der Ortsgemeinde:	308.927,22	65.500,00					374.427,22
Summe Auszahlungen 1 Verwaltung der Ortsgemeinde:	717.816,55	192.310,00	910,00	910,00	910,00		912.856,55
Saldo Gesamt 1 Verwaltung der Ortsgemeinde:	- 408.889,33	- 126.810,00	- 910,00	- 910,00	- 910,00		- 538.429,33

Summe Einzahlungen Gesamt:	308.927,22	65.500,00					374.427,22
Summe Auszahlungen Gesamt:	717.816,55	192.310,00	910,00	910,00	910,00		912.856,55
Saldo Gesamt:	- 408.889,33	- 126.810,00	- 910,00	- 910,00	- 910,00		- 538.429,33

Stellenplan

Stellenplan

Leistung	Organisationseinheit Laufbahn, Fachrichtung Amtsbezeichnung	Entgeltgruppe	Zahl der Stellen				tatsächliche Besetzung am 30.06.2020 (Bei Abweichung vom Soll: Angabe der Besoldungs/Ver-g ütungsgruppe	Stellenvermerke (kw, ku) und Erläuterungen (z.B. zu Planstellen, die nicht der allgemeinen Obergrenzenregelung unterliegen oder zu wesentlichen Abweichungen gegenüber dem Stellenplan des Vorjahres)
			für die kommenden Haushaltsjahre		für das laufende Haushaltsjahr	2029		
			2027	2028				
1	2	3	4	5	6	7	8	
	Gemeindearbeiter/in	Pauschale	1,00	1,00	1,00	1,00		

Freie Finanzspitze

Übersicht über die Beurteilung
der dauernden Leistungsfähigkeit

Übersicht zur Beurteilung der dauernden Leistungsfähigkeit (Berechnung der sog. "freien Finanzspitze"; Ausgleich Finanzhaushalt) Hauptplan 2026

13 Welchweiler

Muster 14
(zu § 103 Abs. 2 Satz 3 GemO)

Ifd. Nr.	Einzahlungs- und Auszahlungsarten	Ergebnisse des Haushaltsvorvorjahres	Ansätze des Haushaltsvorjahres einschl. Nachträge	Ansätze des Haushaltsjahres	Planungsdaten des Haushaltsfolgejahres	Planungsdaten des zweiten Haushaltsfolgejahres	Planungsdaten des dritten Haushaltsfolgejahres
		2024	2025	2026	2027	2028	2029
1	Saldo der ordentlichen und außerordentlichen Ein- und Auszahlungen (§ 2 Abs. 1 Satz 1 Posten F 23 GemHVO)	478.769,00	34.225,00	11.470,00	8.950,00	14.060,00	21.680,00
2	abzüglich Auszahlungen zur planmäßigen Tilgung von bereits genehmigten Investitionskrediten (§ 2 Abs. 1 Satz 1 Posten F 36 GemHVO)	16.904,00	7.300,00	8.367,00	7.004,00	3.296,00	1.049,00
3	Mindest-Rückführungsbetrag gemäß Tilgungsplan						
4	Zwischensumme	461.865,00	26.925,00	3.103,00	1.946,00	10.764,00	20.631,00
5	abzüglich Auszahlungen zur planmäßigen Tilgung von geplanten, aber noch nicht genehmigten Investitionskrediten (§ 2 Abs. 1 Satz 1 Posten F 36 GemHVO)			2.533,00	2.626,00	2.714,00	2.791,00
6	freie Finanzspitze	461.865,00	26.925,00	570,00	- 680,00	8.050,00	17.840,00

Endfällige Kredite

Jahr 2026:
Jahr 2027:
Jahr 2028:
Jahr 2029:

Stand der Kredite zur Liquiditätssicherung

Jahr 2026:
Jahr 2027:
Jahr 2028:
Jahr 2029:

Schuldenübersicht

Schuldenübersicht

13 Welchweiler

2026

Nr (Tilgungskonto)	Darlehensgeber	Darlehensdatum Zinslauf bis	Schuldenstand			Schuldendienst				Voraussichtliche Endstand EUR	
			ursprünglich EUR	bei Aufnahme EUR	Anfangsstand EUR	Zinsen		Tilgung			Annuität EUR
						Ø %	EUR	Ø %	EUR		
Bestandsdarlehen											
Inneres Darlehen (Konto-Nr 314312)	Ortsgemeinde Welchweiler (Bürger-Nr 100219)	01.01.2015 31.12.2098	87.018,70	87.018,70	76.525,30	0,0986	75,48	1,3712	1.049,34	1.124,82	75.475,96
Zinsen: 1. Laufzeit ab 01.01.2015: 0.0600 %; 2. Laufzeit ab 01.01.2016: 0.0170 %; 3. Laufzeit ab 01.01.2017: 0.1000 %											
3400-087-996 (Konto-Nr 315121)	Volksbank Glan-Münchweiler (Bürger-Nr 104604)	31.12.2016 30.06.2027	28.000,00	28.000,00	24.625,41	2,8828	709,89	2,3963	590,11	1.300,00	24.035,30
Zinsen: 1. Laufzeit ab 31.12.2016: 0.7500 %; 2. Laufzeit ab 01.07.2022: 2.9000 %											
6200-334-586 (Konto-Nr 315221)	KSK Kusel (Bürger-Nr 111649)	01.01.2007 30.06.2027	44.205,09	44.205,09	11.669,66	2,7957	326,25	21,0828	2.460,29	2.786,54	9.209,37
Zinsen: 1. Laufzeit ab 01.01.2007: 3.7000 %; 2. Laufzeit ab 01.07.2007: 4.8500 %; 3. Laufzeit ab 01.07.2012: 2.5100 %; 4. Laufzeit ab 01.07.2022: 2.9500 %											
6211-202-186 (Konto-Nr 315221)	Kreissparkasse Kusel (Bürger-Nr 70983) Darl-Nr. 6211-202-186	30.11.2025 30.11.2028	205.000,00	205.000,00	200.413,13	2,9543	5.920,81	2,1294	4.267,69	10.188,50	196.145,44
Zinsen: 1. Laufzeit ab 30.11.2025: 2.9700 %											
Summe in EUR		(Stand 01.01.)	364.223,79	364.223,79	313.233,50		7.032,43		8.367,43	15.399,86	304.866,07
Gesamtsumme in EUR			364.223,79	364.223,79	313.233,50		7.032,43		8.367,43	15.399,86	304.866,07
Summe in EUR		(Bestand 01.01.)	364.223,79	364.223,79	313.233,50		7.032,43		8.367,43	15.399,86	304.866,07
Summe in EUR		(Neuaufnahmen)	0,00	0,00	0,00		0,00		0,00	0,00	0,00
Summe in EUR		(davon Umschuldung)	0,00	0,00	0,00		0,00		0,00	0,00	0,00

Filtereinstellungen:

Mandantnr: 13 Welchweiler
 Darlehensgeber/-nehmer: Alle
 Zinslauf bis: Darlehensende

Jahr: 2026
 Darlehensnr: Alle
 Förderdarlehen:

Programm: DVGui.dll
 Berichtsende: **Schuldenübersicht**

Schuldenübersicht (Geplante Kredite)

13 Welchweiler

2026

Nr (Tilgungskonto)	Darlehensgeber	Darlehensdatum Zinslauf bis	Schuldenstand			Schuldendienst				Voraussichtliche Endstand EUR	
			ursprünglich EUR	bei Aufnahme EUR	Anfangsstand EUR	Zinsen		Tilgung			Annuität EUR
						Ø %	EUR	Ø %	EUR		
Neuaufnahme des Jahres 2026											
HHP 2026 (Konto-Nr 315231)	Kreissparkasse Kusel (Bürger-Nr 70983) 3.000 f. Masn. 34, 910 f. Masn. 33, 6.500 f. Masn. 4, 101.900 f. Masn. 12, .80.000 f. Masn. 38 abzgl. 65.500 Einzahlungen	31.10.2026 31.12.2056	126.810,00	126.810,00	126.810,00 (31.10.)	0,5083	644,62	1,9915	2.525,38	3.170,00	124.284,62
Zinsen: 1. Laufzeit ab 31.10.2026: 3.0000 %											
Summe in EUR		(Neuaufnahmen)	126.810,00	126.810,00	126.810,00		644,62		2.525,38	3.170,00	124.284,62
Gesamtsumme in EUR			126.810,00	126.810,00	126.810,00		644,62		2.525,38	3.170,00	124.284,62
Summe in EUR		(Bestand 01.01.)	0,00	0,00	0,00		0,00		0,00	0,00	0,00
Summe in EUR		(Neuaufnahmen)	126.810,00	126.810,00	126.810,00		644,62		2.525,38	3.170,00	124.284,62
Summe in EUR		(davon Umschuldung)	0,00	0,00	0,00		0,00		0,00	0,00	0,00

Filtereinstellungen:

Mandantnr: 13 Welchweiler
 Darlehensgeber/-nehmer: Alle
 Zinslauf bis: Darlehensende

Jahr: 2026
 Darlehensnr: Alle
 Förderdarlehen:

Programm: DVGui.dll
 Berichtsende: **Schuldenübersicht**

Liquiditätsplanung

Ermittlung Höchstbetrag Verbindlichkeiten gegenüber der Verbandsgemeinde im Rahmen der Einheitskasse		
lfd. Nr.	Bezeichnung	Angabe
1	Haushaltsjahr	2026
2	maßgeblicher Betrachtungszeitraum ³	2020-2024
3	Arbeitstag mit dem höchsten Bestand an Liquiditätskrediten (Wochentag + Datum)	Montag, 03.02.2020
4	Höchster Bestand an Liquiditätskrediten in Euro nach Nr. 3 ^{4,5,6}	150.267,83 €
5	Summe der ordentlichen und außerordentlichen Auszahlungen im Finanzhaushalt des Planjahres (F 15 + F 18 zuzüglich außerordentlicher Auszahlungen)	285.130,00 €
6	Sicherheitszuschlag auf lfd. Nr. 5 in Höhe von 5 v. H. ^{5,6}	14.256,50 €
7	weiterer Sicherheitszuschlag auf lfd. Nr. 5 in Höhe von 5 v. H. im Falle eines Doppelhaushaltes ^{5,6}	
8	Abweichung in Euro ^{5,7}	
9	rechnerisch ermittelter Höchstbetrag (ggf. auch für 1. Jahr im Doppelhaushalt) ^{5,6,8,9}	164.524,33 €
10	rechnerisch ermittelter Höchstbetrag für 2. Jahr im Doppelhaushalt ^{5,6,8,10}	

¹ Die Übersicht ist als Anlage zum Haushaltsplan entbehrlich, sofern der Vorbericht eine entsprechende Darstellung enthält.

² Bei Ortsgemeinden lautet die Bezeichnung "Ermittlung Höchstbetrag Verbindlichkeiten gegenüber der Verbandsgemeinde im Rahmen der Einheitskasse".

³ Ermittlung maßgeblicher Betrachtungszeitraum (fünf Jahre):
Beginn des Fünf-Jahreszeitraumes ist das Haushaltsvorvorjahr.
Beispiel: Haushaltsjahr 2026: maßgeblich sind die Haushaltsjahre 2020- 2024

⁴ Bei Verbandsgemeinden: Verbindlichkeiten gegenüber der Einheitskasse als "Cash-Pool-Einheit"
Bei Ortsgemeinden: Verbindlichkeiten gegenüber Einheitskasse als "Cash-Pool-Einheit".

⁵ Angabe kann auch in 1.000 € erfolgen.

⁶ Betrag ist immer als positiver Euro-Betrag anzugeben.

⁷ Bei der Angabe ist auf das Vorzeichen zu achten, da sowohl eine Anhebung (+) als auch eine Absenkung (-) möglich ist.
Das Vorzeichen ist deshalb mit anzugeben.
Die Abweichung muss begründet werden.
Die Begründung kann - je nach Umfang - als Fußnote oder auf einem separaten Beiblatt erfolgen.

⁸ Bei Bedarf ist eine Abrundung durch die Gemeinde bzw. durch den Gemeindeverband zulässig.

⁹ Rechenformel: lfd. Nr. 4 zuzüglich der lfd. Nummern 6 und 8.

¹⁰ Rechenformel: lfd. Nr. 4 zuzüglich der lfd. Nummern 6, 7 und 8.