
Ortsgemeinde Herchweiler

ENTWURF



**Ortsgemeinde
Herchweiler**

**Verbandsgemeinde
Kusel- Altenglan**

Haushaltssatzung und Haushaltsplan

mit Anlagen

für das Haushaltsjahr

2026

Haushaltssatzung

Haushaltssatzung der Ortsgemeinde Herchweiler im Ostertal

für das Haushaltsjahr 2026 vom __ . __ . __

Der Ortsgemeinderat der Ortsgemeinde Herchweiler im Ostertal hat auf Grund des § 95 der Gemeindeordnung Rheinland-Pfalz in der derzeit geltenden Fassung am __ . __ . __ folgende Haushaltssatzung beschlossen:

§ 1 Ergebnis- und Finanzhaushalt

Festgesetzt werden

1. Im Ergebnishaushalt	2026	
der Gesamtbetrag der Erträge auf	669.049,00	EUR
der Gesamtbetrag der Aufwendungen auf	181.928,77	EUR
Jahresfehlbetrag	-149.879,77	EUR
2. Im Finanzhaushalt		
Saldo der ordentlichen und außerordentlichen Ein- und Auszahlungen	-131.322,77	EUR
die Einzahlungen aus Investitionstätigkeit	4.000,00	EUR
die Auszahlungen aus Investitionstätigkeit	10.000,00	EUR
Saldo der Ein.- und Auszahlungen aus Investitionstätigkeit	-6.000,00	EUR
Saldo der Ein.- und Auszahlungen aus Finanzierungstätigkeit	137.322,77	EUR

§ 2 Gesamtbetrag der vorgesehenen Kredite

Kredite zur Finanzierung von Investitionen und Investitionsförderungsmaßnahmen werden wie folgt veranschlagt:

für das Haushaltsjahr 2026 in Höhe von : 6.000,00 EUR

Kredite zur Finanzierung von Investitionen und Investitionsförderungsmaßnahmen gem. VV Nr. 12 zu § 93 GemO werden wie folgt veranschlagt:

für das Haushaltsjahr 2026 in Höhe von : 105.448,00 EUR

§ 3 Verpflichtungsermächtigungen

Verpflichtungsermächtigungen werden nicht veranschlagt.

§ 4 Höchstbetrag der Verbindlichkeiten gegenüber der Einheitskasse

Der Höchstbetrag der Verbindlichkeiten gegenüber der Einheitskasse wird wie folgt festgesetzt:

für das Haushaltsjahr 2026 in Höhe von : 1.239.072,00 EUR

§ 5 Steuersätze

Die Steuersätze für die Gemeindesteuern werden wie folgt festgesetzt:

	2025	
Grundsteuer A auf	360	v.H.
Grundsteuer B auf	600	v.H.
Gewerbsteuer	390	v.H.

Die Hundesteuer beträgt für Hunde, die innerhalb des Gemeindegebietes gehalten werden:

	2026	
für den ersten Hund	50,00	EUR
für den zweiten Hund	70,00	EUR
für jeden weiteren Hund	80,00	EUR
für den ersten gefährlichen Hund	600,00	EUR
für den zweiten gefährlichen Hund	900,00	EUR
für jeden weiteren gefährlichen Hund	1.125,00	EUR

§ 6 Eigenkapital

voraussichtlicher Stand des Eigenkapitals zum 31.12 des Vorvorjahres	(2024)	- 500.044,00	EUR
voraussichtlicher Stand des Eigenkapitals zum 31.12 des Vorjahres	(2025)	- 648.696,00	EUR
voraussichtlicher Stand des Eigenkapitals zum 31.12 des Haushaltsjahres	(2026)	- 798.575,77	EUR

§ 8 über- und außerplanmäßige Aufwendungen und Auszahlungen

Erhebliche über- und außerplanmäßige Aufwendungen oder Auszahlungen gem. § 100 Abs.1 Satz 2 GemO liegen vor, wenn im Einzelfall mehr als 2.000 EUR überschritten sind.

Die Haushaltssatzung tritt zum 01. Januar 2026 in Kraft.

Herchweiler im Ostertal, den __ . __ . ____

Kevin Zimmer
Ortsbürgermeister

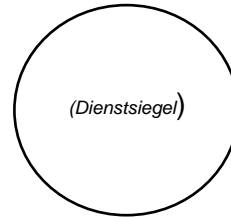
Genehmigungsvermerk der Aufsichtsbehörde

Die vorstehende Haushaltssatzung der Ortsgemeinde Herchweiler im Ostertal ist der Aufsichtsbehörde gem. § 97 Abs.2 GemO mit Schreiben vom ____ . ____ . ____ vorgelegt worden.

Sie enthält keine genehmigungspflichtigen Teile

Sie wurde überprüft und staatsaufsichtlich genehmigt

Kusel, den ____ . ____ . ____



Kreisverwaltung, im Auftrag _____

Bekanntmachungsvermerk

1. Die Haushaltssatzung wurde am ____ . ____ . ____ durch Veröffentlichung im

Wochenblatt

*Amtliches Bekanntmachungsorgan der Verbandsgemeinde Kusel-Altenglan
öffentlich bekanntgemacht.*

2. Bei der Bekanntmachung nach Ziffer 1 wurde auf die Auslegung des Haushaltsplanes in der Zeit vom ____ . ____ . ____ bis ____ . ____ . ____ bei der Verbandsgemeindeverwaltung Kusel-Altenglan, Marktplatz 1, Standort Altenglan, Zimmer A-EG-07, hingewiesen

Altenglan, den ____ . ____ . ____
Verbandsgemeindeverwaltung

i.A. _____

Vorbericht

Vorbericht zum Haushaltsplan der Ortsgemeinde Herchweiler im Ostertal für das Haushaltsjahr 2026

Allgemeines

Der Vorbericht gem. § 6 GemHVO soll einen Überblick über die Entwicklung der Haushaltswirtschaft im Haushaltsjahr unter Einbeziehung insbesondere der beiden Haushaltsvorjahre geben. Die durch den Haushalt gesetzten Rahmenbedingungen werden erläutert. Er enthält ferner einen Ausblick auf wesentliche Veränderungen der Rahmenbedingungen der Planung und die Entwicklung wichtiger Planungskomponenten innerhalb des Zeitraumes der Ergebnis- und Finanzplanung.

Gliederung des Vorberichtes

1. Entwicklung der Haushaltswirtschaft

- 1.1 Entwicklung der Jahresergebnisse
- 1.2 Entwicklung der Finanzmittelüberschüsse und Finanzmittelfehlbeträge
- 1.3 Entwicklung des Eigenkapitals

2. Haushaltswirtschaft

- 2.1 Rahmenbedingungen
- 2.2 Ergebnishaushalt
- 2.3 Finanzhaushalt
- 2.4 Teilhaushalte
- 2.5 Haushaltsausgleich

3. Entwicklung der Investitionen

4. Entwicklung der Kredite

- 4.1 Entwicklung der Investitionskredite
- 4.2 Entwicklung der Verbindlichkeiten gegenüber der Einheitskasse

5. Statistische Daten

- 5.1 Entwicklung der Einwohnerzahl
- 5.2 Entwicklung der Steuerkraftmesszahl
- 5.3 Entwicklung der Realsteuerhebesätze

1.1 Entwicklung der Jahresergebnisse

Muster 26
(zu § 93 Abs. 4 GemO)

Übersicht über die Entwicklung der Jahresergebnisse (gemäß § 2 Abs. 1 Satz 1 Posten E 23 GemHVO)			
lfd. Nr.	Haushaltsjahr	Jahr	Betrag in €
1	5. Haushaltsvorjahr (festgestelltes Jahresergebnis)	2021	-9.244,47
2	4. Haushaltsvorjahr (Haushaltsansatz)	2022	-13.913,56
3	3. Haushaltsvorjahr (Haushaltsansatz)	2023	-87.350,00
4	2. Haushaltsvorjahr (Ansatz des Haushaltsvorjahres - einschl. Nachträge)	2024	-61.000,00
5	1. Haushaltsvorjahr (Ansatz des Haushaltsvorjahres - einschl. Nachträge)	2025	-151.698,00
6	Jahresergebnis (Ansatz des Haushaltsjahres)	2026	136.379,77
7	Zwischensumme (lfd. Nr. 1-6)		-186.826,26
8	1. Haushaltsfolgejahr (Planung)	2027	92.448,77
9	2. Haushaltsfolgejahr (Planung)	2028	80.428,77
10	3. Haushaltsfolgejahr (Planung)	2029	65.252,77
11	Summe		51.304,05

1.2 Entwicklung der Finanzmittelüberschüsse und Finanzmittelfehlbeträge

Muster 27
(zu § 93 Abs. 4 GemO)

Übersicht über die Über-/Unterdeckung im Finanzhaushalt bzw. in der Finanzrechnung						
lfd. Nr.	Ergebnis	Jahr	Saldo der ordentlichen und außerordentlichen Ein- und Auszahlungen (§ 2 Abs.1 Satz 1 Posten F 23 GemVHO) in € ¹	./. planmäßige Tilgung (§ 2 Abs.1 Satz 1 Posten F 36 GemHVO)	./. Mindest-Rückführungsbetrag gemäß Tilgungsplan (§ 2 Abs.1 Satz 1 Posten F 45 GemHVO)	= Betrag
1	5. Haushaltsvorjahr (Rechnungsergebnis)	2021	- 7.799,49	145.692,42	- €	- 153.491,91
2	4. Haushaltsvorjahr (Rechnungsergebnis)	2022	71.952,53	37.826,08	- €	34.126,45
3	3. Haushaltsvorjahr (Rechnungsergebnis)	2023	47.496,36	40.345,32	- €	7.151,04
4	2. Haushaltsvorjahr (Rechnungsergebnis)	2024	718.591,66	34.765,27	993,25 €	683.826,39
5	1. Haushaltsvorjahr (Rechnungsergebnis)	2025	- 106.631,19	121.018,57	993,25 €	- 227.649,76
6	Jahresergebnis (Ansatz des Haushaltsjahres)	2026	- 116.515,77	57.800,00	993,25 €	- 175.309,02
7	vorzutragender Betrag					168.653,19
8	1. Haushaltsfolgejahr (Planung)	2027	- 48.047,77	57.065,00		- 105.112,77
9	2. Haushaltsfolgejahr (Planung)	2028	- 36.470,77	56.056,00		- 92.526,77
10	3. Haushaltsfolgejahr (Planung)	2029	- 22.408,77	49.555,00		- 71.963,77
11	Summe					- 100.950,12

1.3 Übersicht über die Entwicklung des Eigenkapitals

Muster 28
(zu § 95 Abs. 3 GemO)

Übersicht über die Entwicklung des Eigenkapitals				
lfd. Nr.	Ergebnis (gem. § 2 Abs. 1 Satz 1 Posten E 23 GemHVO)	Jahr	Betrag	nachrichtlich: aufgelaufenes Eigenkapital
				in €
1	Ansatz für Jahresergebnis des dritten Haushaltsvorjahres	2023	-61.000,00	-415.693,00
2	Ansatz für Jahresergebnis des zweiten Haushaltsvorjahres	2024	-84.351,00	-500.044,00
3	Ansatz für Jahresergebnis des Haushaltsvorjahres	2025	-151.698,00	-651.742,00
4	Ansatz für Jahresergebnis des Haushaltsjahres	2026	-136.379,77	-788.121,77
5	geplantes Jahresergebnis des Haushaltsfolgejahres	2027	-92.448,77	-880.570,54
6	geplantes Jahresergebnis des 2. Haushaltsfolgejahres	2028	-80.428,77	-960.999,31
7	geplantes Jahresergebnis des 3. Haushaltsfolgejahres	2029	-65.525,77	-1.026.525,08

2. Haushaltswirtschaft

2.1 Rahmenbedingungen

Auszüge aus dem Haushaltsrundschreiben des Innenministeriums für die Haushaltswirtschaft 2026

Allgemeine finanzwirtschaftliche Rahmenbedingungen

Die deutsche Wirtschaft wird unter anderem sowohl durch den russischen Angriffskrieg auf die Ukraine als auch durch die von den Vereinigten Staaten von Amerika (USA) erhobenen Zölle belastet. Die Wirtschaftsinstitute gehen in ihrer Gemeinschaftsdiagnose für das Jahr 2025 von einer Zunahme des Bruttoinlandsproduktes in Deutschland um 0,2 % aus und belassen dabei ihre Prognose für das Jahr 2026 bei 1,3 %. Weiterhin gehen die Wirtschaftsforschungsinstitute davon aus, dass die deutsche Wirtschaft in den kommenden zwei Jahren wieder etwas Dynamik gewinnen dürfte, allerdings wird diese Dynamik angesichts anhaltender struktureller Schwächen nicht von Dauer sein. Die zukünftige Entwicklung der Weltwirtschaft und auch der deutschen Wirtschaft wird weiterhin maßgeblich von exogenen Einflüssen abhängen.

Haushaltswirtschaftliche Lage der Kommunen in Rheinland-Pfalz

Im Jahr 2024 und damit im zweiten Jahr infolge, war ein negativer Finanzierungssaldo in Höhe von rund 630 Mio. Euro (Vorjahr 565 Mio. Euro) zu verzeichnen. Die Kommunen können mit deutlich höheren Zuweisungen vom Land rechnen, erst recht nach dem Nachtragshaushalt 2025/2026. Mit rund 8,8 Mrd. Euro im Jahr 2025 bzw. 8,9 Mrd. Euro im Jahr 2026 liegen diese jeweils um ca. 1,2 Mrd. Euro über dem Ansatz von 2024. Etwas weniger als die Hälfte der Zuweisungen entfällt dabei auf den kommunalen Finanzausgleich (KFA). Auch Zweckzuweisungen innerhalb des KFA steigen bis 2026 um 104 Mio. Euro. Außerhalb des KFA steigen die geplanten Ausgaben im Doppelhaushalt 2025/2026 gegenüber dem Ansatz von 2024 um 611 Mio. Euro in 2025 bzw. 606 Mio. Euro in 2026.

In einer Regierungserklärung vom 02. Juli 2025 wurde das Sondervermögen des Bundes und den darauf folgenden „Rheinland-Pfalz-Plan für Bildung, Klima und Infrastruktur“ angekündigt, welcher die Perspektive bietet, den investiven Herausforderungen der kommenden Jahre wirksam und gezielt begegnen zu können. Rheinland-Pfalz stehen aus dem Bundesprogramm rund 4,8 Mrd. Euro zur Verfügung, mit denen Zukunftsinvestitionen im ganzen Land finanziert werden sollen – unter anderem in Schulen, Kitas und Hochschulen, die Verkehrsinfrastruktur, klimafreundliche Mobilität, den Hochwasserschutz, die medizinische Versorgung sowie den Katastrophenschutz. Die den Kommunen aus dem Sondervermögen zustehenden Mittel von 2,9 Mrd. Euro (60 v.H.) werden gem. Landtagsbeschluss um weitere Landesmittel in Höhe von 600 Mio. Euro ergänzt, sodass den Kommunen insgesamt 3,5 Mrd. Euro zur Verfügung gestellt werden.

Kommunale Haushaltskonsolidierung

Wie bereits in den vergangenen Jahren stellt die Konsolidierung der öffentlichen Haushalte weiterhin eine zentrale Herausforderung dar. Dies betrifft nicht nur die Haushalte der rheinland-pfälzischen Gemeinden und Gemeindeverbände, sondern selbstverständlich auch den Landeshaushalt. Auf allen Verwaltungsebenen sind nach wie vor erhebliche Anstrengungen erforderlich, um die Dynamik der Ausgabensteigerungen einzudämmen. Insbesondere auf kommunaler Ebene ist es von besonderer Bedeutung, einem erneuten Anstieg der Liquiditätskredite entgegenzuwirken. Die kommunalen Gebietskörperschaften sind daher weiterhin aufgefordert, ihre Haushalte konsequent zu konsolidieren und dabei sämtliche verfügbaren Möglichkeiten zur Reduzierung der Ausgaben sowie zur Erhöhung der Einnahmen auszuschöpfen. Die Kommunalberichte des Rechnungshofes Rheinland-Pfalz weisen regelmäßig auf konkrete Handlungsoptionen hin, die zur Verbesserung der kommunalen Haushalts- und Finanzlage beitragen können.

Haushaltsausgleich und Kommunalaufsicht

Mit dem Schreiben „Hinweise zur Sicherstellung der finanziellen Handlungsfähigkeit der Kommunen in herausfordernden Zeiten“ vom 2. September 2025 hat das MdL bereits Anmerkungen in Bezug auf die Haushaltsaufstellung der Kommunen gegeben. Die Kommunalaufsichten werden darin aufgefordert, ihre Ermessens- und Handlungsspielräume flexibel auszuschöpfen, um auch Haushalte mit Fehlbeträgen zu genehmigen, sofern diese auf unvermeidbare Ausgaben im Bereich der Pflichtaufgaben zurückzuführen sind.

Diese Ausführungen verdeutlichen, dass zahlreiche finanzielle Rahmenbedingungen außerhalb des unmittelbaren Einflusses der Ortsgemeinden liegen. Die Sicherung der kommunalen Leistungsfähigkeit bleibt damit eine gesamtstaatliche Aufgabe, die ein abgestimmtes und verantwortungsbewusstes Handeln aller Ebenen erfordert.

Maßgaben der Kommunalaufsicht für die Haushaltswirtschaft 2026

Die für das Jahr 2025 festgesetzten Maßgaben zum Umgang mit defizitären Haushalten gelten wie folgt für die Jahre 2026 und 2027 fort:

Bei ausgeglichenen Haushalten wird auf den Nivellierungssatz von 465 % bei der Grundsteuer B verwiesen.

Weiterhin ist festzustellen, dass ein Haushalt nach dem Gesetz immer auszugleichen ist. Bei defizitären Haushalten kann das Defizit durch Mehreinnahmen erwirtschaftet werden. Gemäß der Gemeindeordnung stehen der Kommune dabei verschiedene Möglichkeiten zur Verfügung.

Zur Möglichkeit einer Erhöhung der Grundsteuer B als Einnahmemöglichkeit, wird ausgeführt, dass der Nachweis einer Kraftanstrengung gem. den Maßgaben des Vorjahres ausreichend ist. Zum Nachweis einer Kraftanstrengung soll die Grundsteuer B zumindest auf 600 Punkte erhöht werden. Dabei darf das Defizit im Bereich der freiwilligen Produkte im Verhältnis zu den defizitären Pflichtprodukten nicht mehr als 30 Prozent betragen. Bei einer Überschreitung werden 650 Hebesatzpunkte bei der Grundsteuer B als ausreichende Kraftanstrengung angesehen. Sollten die freiwilligen defizitären Produkte bei über 40 % liegen, ist für die Grundsteuer B ein Hebesatz von 700 Hebesatzpunkten als ausreichende Kraftanstrengung anzusehen.

Demgemäß ergibt sich folgende Staffelung

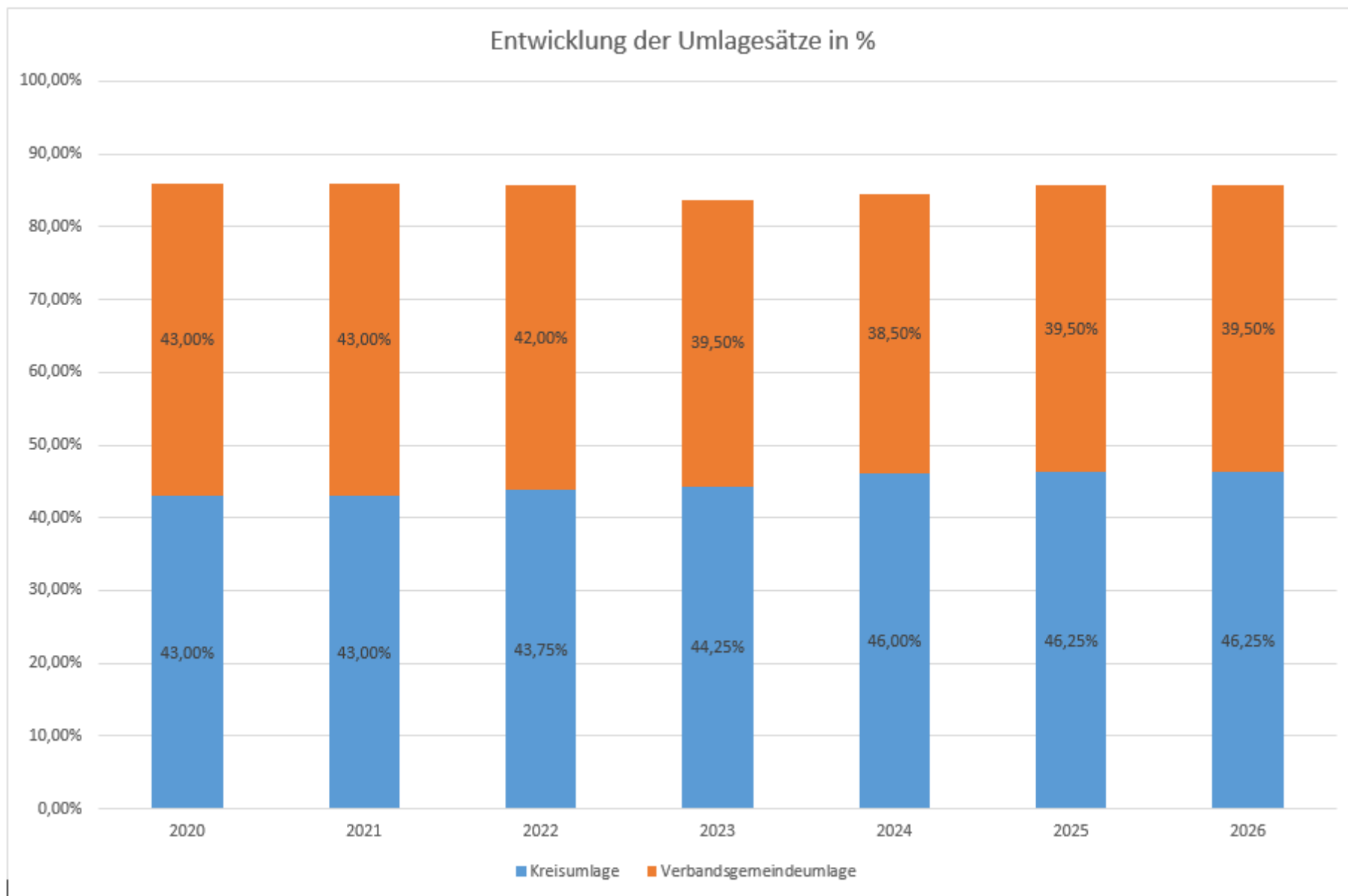
Freiwillige defizitäre Produkte unter 30 %	⇒	600 %
Freiwillige defizitäre Produkte zwischen 30 % und 40 %	⇒	650 %
Freiwillige defizitäre Produkte über 40 %	⇒	700 %

Hierbei ist zu beachten, dass sich die Ermittlung der maßgeblichen Schwellen nur auf bereits bestehende freiwillige Ausgaben bezieht. Alle in diesem Bereich über diesen Marken liegenden Ausgaben müssen durch Mehreinnahmen erwirtschaftet werden. Bei neuen freiwilligen Investitionen ist zu beachten, dass die Investitionssumme durch die Kommune innerhalb von 20 Jahren durch Mehreinnahmen erwirtschaftet werden muss.

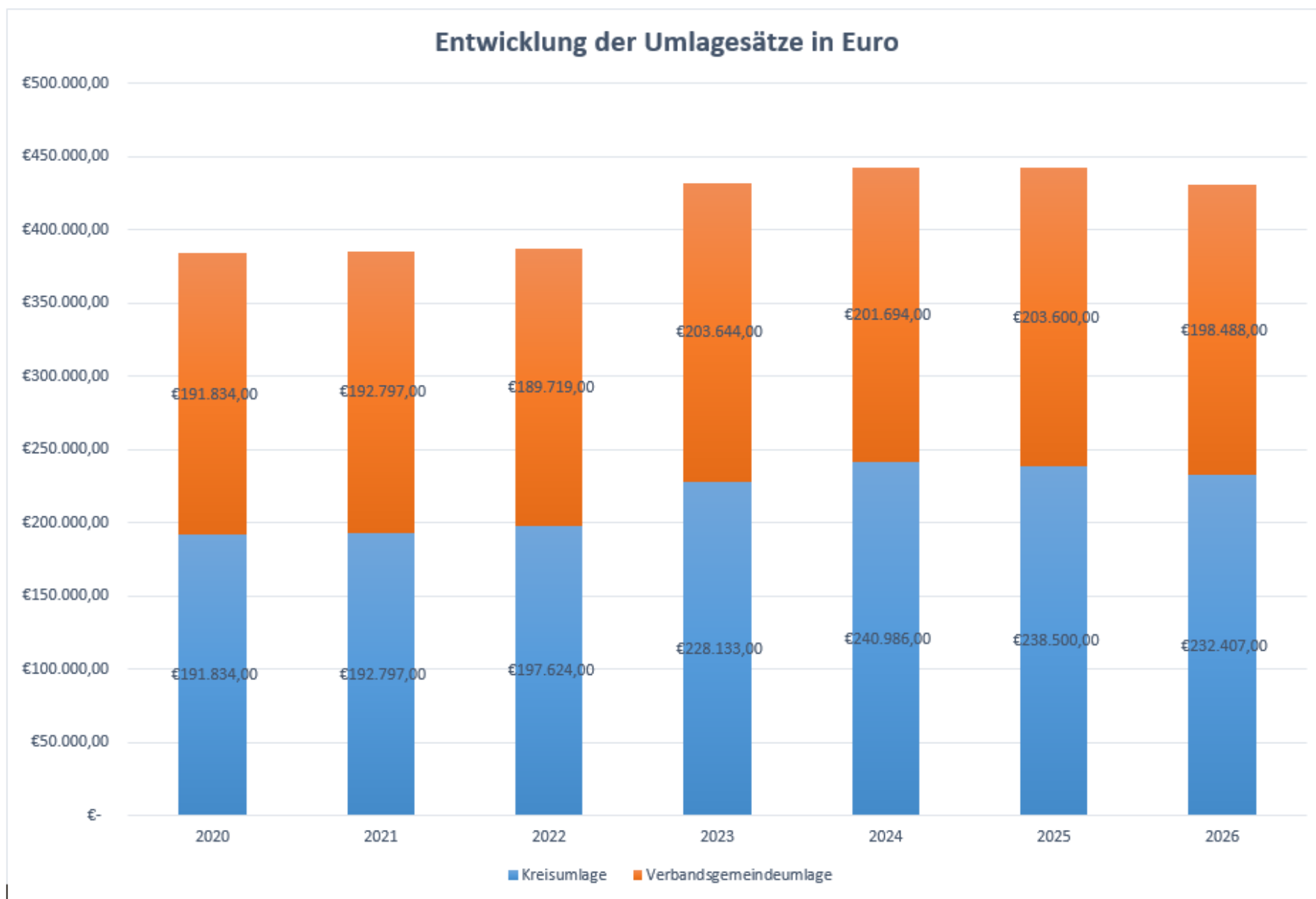
Entwicklung der Steuereinnahmen und Finanzaufweisungen der Ortsgemeinde Herchweiler im Ostertal in €**(vorläufige Abschlusszahlen der Finanzrechnung)**

Jahr	2022	2023	2024	2025	2026 (Plan)
Grundsteuer A	1.941,00	2.017,00 €	2.004,81 €	2.576,12 €	2.600,00 €
Grundsteuer B	41.016,00	46.622,00 €	58.402,62 €	67.913,93 €	67.000,00 €
Gewerbesteuer	35.956,00	44.816,00 €	37.792,00 €	35.644,00 €	36.000,00 €
Gemeindeanteil Einkommenssteuer	232.548,00	250.161,00 €	229.692,38 €	344.630,81 €	252.785,00 €
Gemeindeanteil Umsatzsteuer	3.049,00	3.020,00 €	2.675,49 €	2.751,58 €	3.270,00 €
Hundesteuer	3.236,00	3.168,00 €	2.980,83 €	3.158,75 €	3.500,00 €
Familienausgleich § 21 LFAG	23.753,00	19.423,00 €	30.324,27 €	26.558,05 €	26.214,00 €
Zuweisungen (SZA, SZB, Zuweisung für Stationierungsstreitkräfte u. zentrale Orte)	143.646,00	158.602,00 €	154.467,00 €	135.628,00 €	148.891,00 €
GESAMT	485.145,00 €	527.829,00 €	518.339,40 €	618.861,24 €	540.260,00 €

Entwicklung der Kreis- und Verbandsgemeindeumlagesätze in %

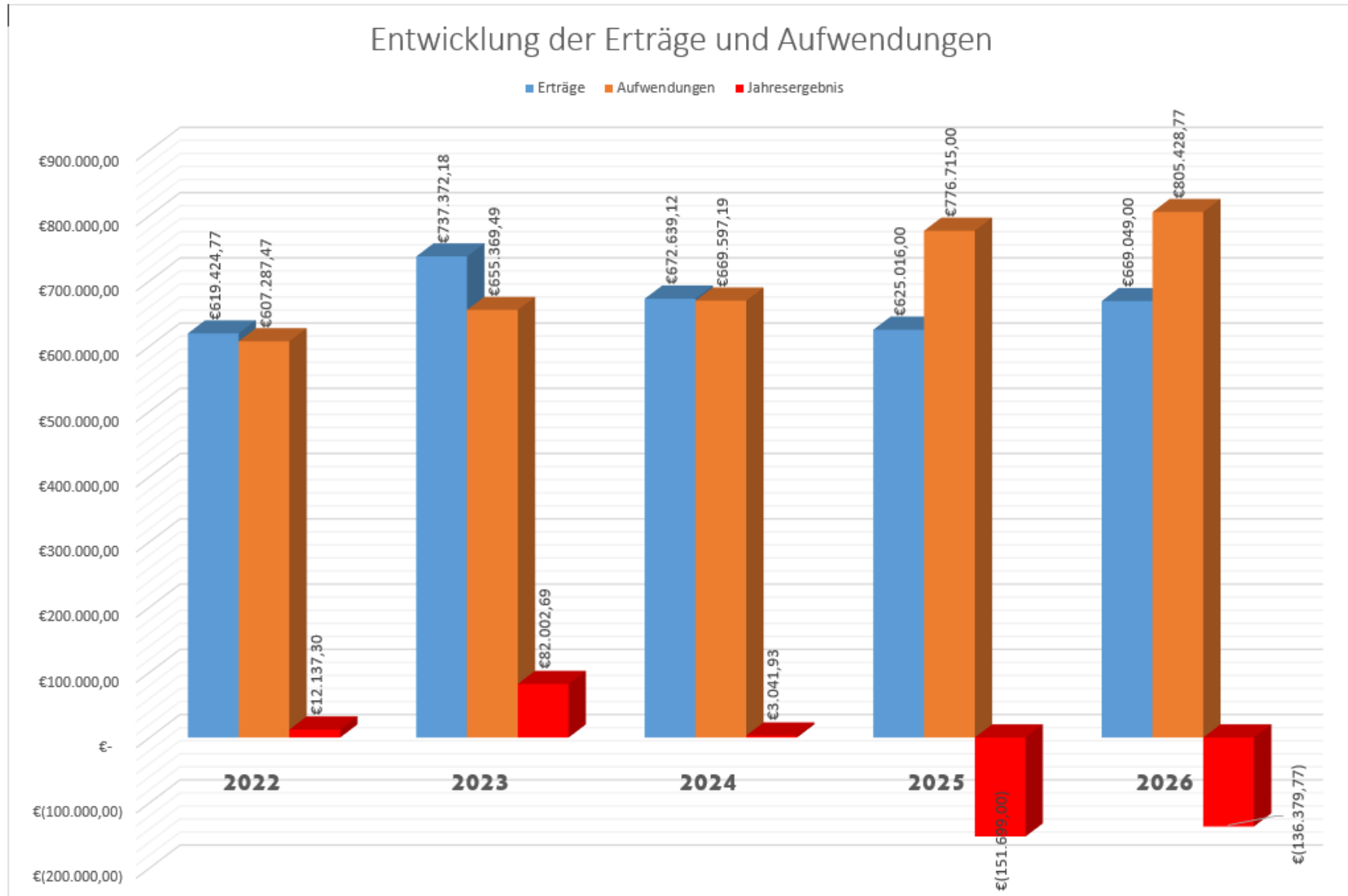


Entwicklung der Kreis- und Verbandsgemeindeumlage in €



2.2 Ergebnishaushalt

Entwicklung der Erträge und Aufwendungen



Haushaltsjahr 2026

Im Ergebnishaushalt werden die Erträge (Kontenklasse 4) und die Aufwendungen (Kontenklasse 5) periodengerecht abgebildet.

Dabei wird im Haushaltsjahr 2026 ein Jahresfehlbetrag (E 23) in Höhe von 136.379,77 € erwartet

Diese ergeben sich aus

			2026	
Summe der laufenden Erträge aus Verwaltungstätigkeit (E 8)		in Höhe von	669.049,00	EUR
Summe der laufenden Aufwendungen aus Verwaltungstätigkeit (E 15)		in Höhe von	775.622,77	EUR
Saldo der Zins- und sonstigen Finanzerträge und Finanzaufwendungen (E 19)		in Höhe von	29.806,00	EUR
Jahresergebnis (Jahresüberschuss/Jahresfehlbetrag)		In Höhe von	-151.689,00	EUR

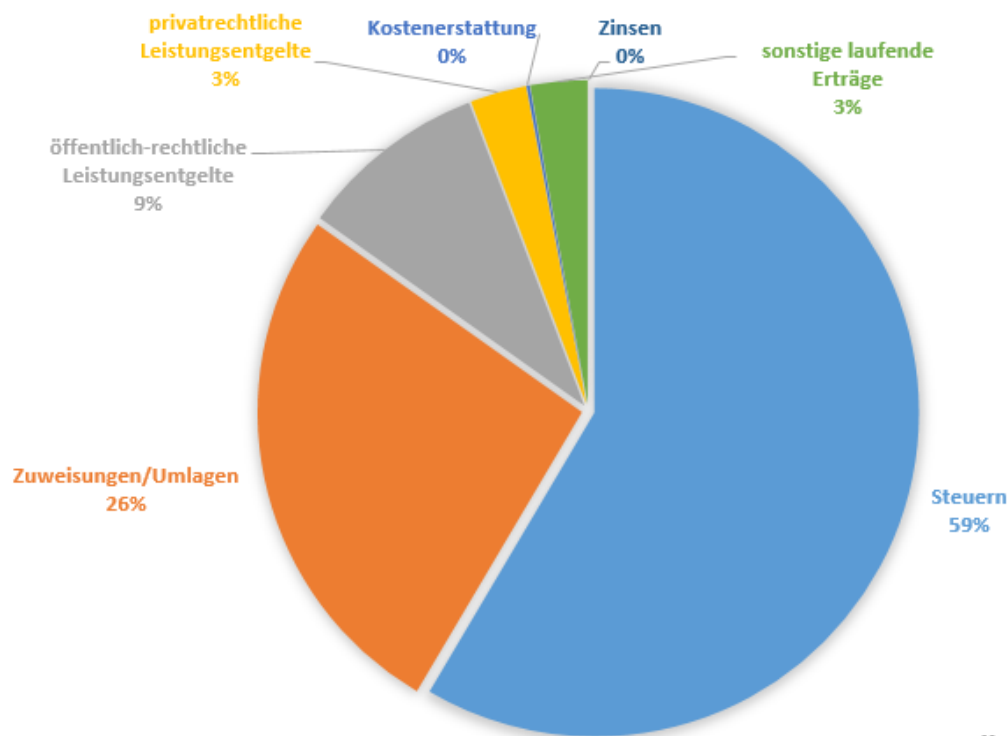
Da der Ergebnishaushalt den Werteverzehr eines Haushaltsjahres darstellt, werden in ihm auch die Abschreibungen (E 11) und die Auflösungen von Sonderposten veranschlagt.

Diese gestalten sich wie folgt

			2024	
Abschreibungen	(E 11)	In Höhe von	93.990,00	EUR
Auflösung von Sonderposten GESAMT		In Höhe von	75.067,00	EUR
Auflösung von Sonderposten aus Zuwendungen	(E 2)	In Höhe von	18.210,00	EUR
Auflösung von Sonderposten aus Beiträgen	(E 4)	In Höhe von	56.361,00	EUR
Auflösung von Sonderposten aus Eigenleistungen	(E 2)	In Höhe von	496,00	EUR

Die Erträge des Ergebnishaushaltes stellen sich im Wesentlichen wie folgt dar:

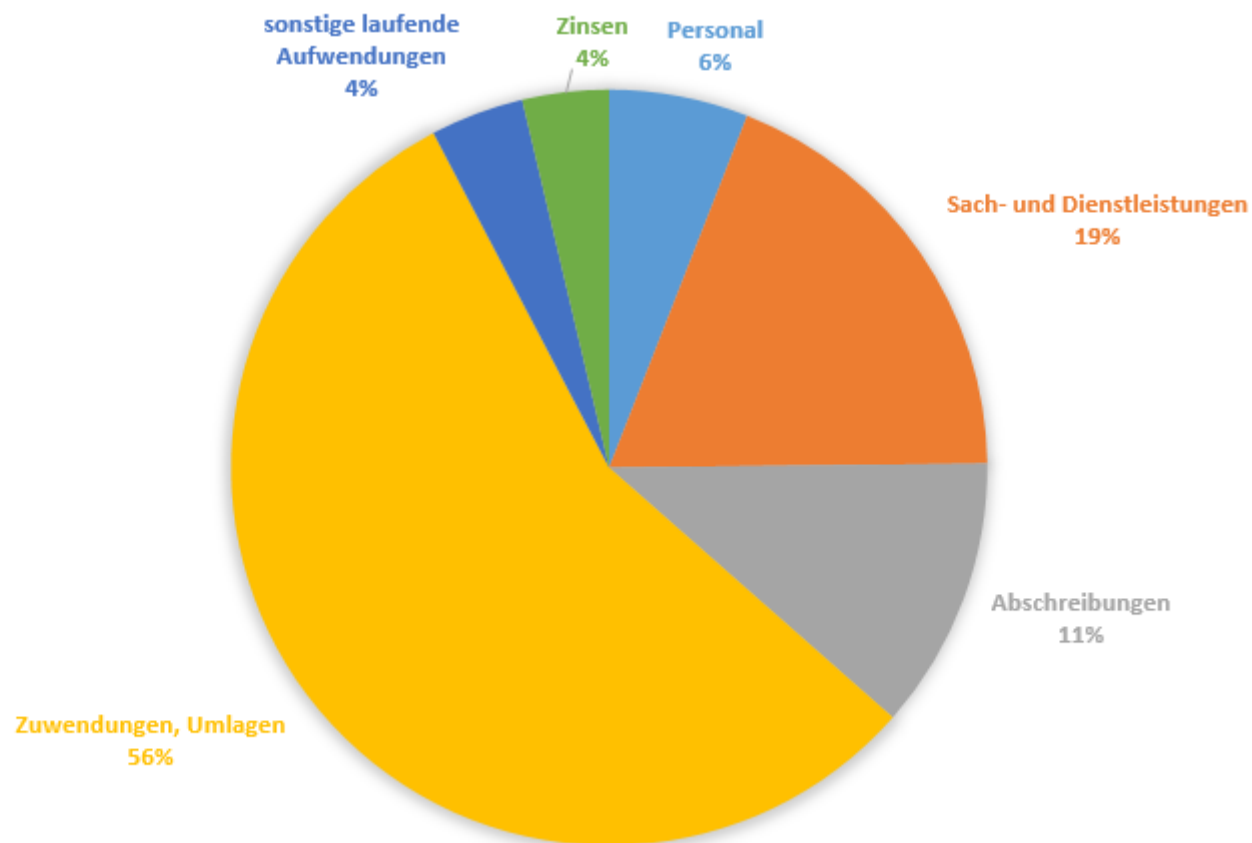
Erträge		
Titel	Inhalt	2026
Steuern	Grundsteuer A/B, Gewerbesteuer, Hundesteuer, Gemeindeanteil EkSt/Ust	391.369,00 €
Zuweisungen/Umlagen	Schlüsselzuweisungen, Personalkostenzuschüsse Kita	176.158,00 €
öffentlich-rechtliche Leistungsentgelte	Verwaltungsgebühren, Nutzungsentgelte, Auflösung Sonderposten	62.731,00 €
privatrechtliche Leistungsentgelte	Holzverkauf, Mieten, Pachten	18.781,00 €
Kostenerstattung	Erstattungen	1.000,00 €
sonstige laufende Erträge	Konzessionsabgaben, Jagdpacht	19.010,00 €
Zinsen	Vollverzinsung aus der Gewerbesteuer	- €
Gesamt		669.049,00 €



ERTRÄGE 2026

Die Aufwendungen des Ergebnishaushaltes stellen sich im Wesentlichen wie folgt dar:

Aufwendungen		
Titel	Inhalt	2026
Personal	Bürgermeister, Beigeordnete und Ratsmitglieder, Gemeindearbeiter	47.896,00 €
Sach- und Dienstleistungen	Energiekosten, Gebäudeunterhaltung, Straßenunterhaltung	152.061,77 €
Abschreibungen	Werteverzehr Anlagevermögen (nicht zahlungswirksam)	93.990,00 €
Zuwendungen, Umlagen	Kreisumlage und Verbandsgemeindeumlage	449.495,00 €
sonstige laufende Aufwendungen	Versicherungsbeiträge, Geschäftsaufwendungen	32.180,00 €
Zinsen	Kassenkreditzinsen, Investitionskreditzinsen	29.806,00 €
	Gesamt	805.428,77 €



AUFWENDUNGEN 2026

Im Ergebnishaushalt des Jahres 2026 sind folgende größere Unterhaltungsmaßnahmen vorgesehen

Haushaltsjahr 2026				
Leistung	Titel	Konto	Beschreibung	Ansatz
114310	Bauhof	523800	Anschaffung versch Arbeitskleidung	2.000,00 €
366130	Spielplatz	523140	Erneuerung des Zauns	3.500,00 €
573120	Dorfgemeinschaftshaus	523130	LED-Beleuchtung, Notbeleuchtung, Anstrich	10.000,00 €
Gesamt				15.500,00 €

2.3 Finanzhaushalt

Haushaltsjahr 2026

Im Finanzhaushalt werden die Einzahlungen (Kontenklasse 6) und die Auszahlungen (Kontenklasse 7) nach dem Kassenwirksamkeitsprinzip abgebildet.

Dabei wird im Haushaltsjahr 2026 ein Finanzmittelfehlbetrag (F 34) in Höhe von -122.515,77 € erwartet

Diese ergeben sich aus

				2026
Summe der ordentlichen und außerordentlichen Ein- und Auszahlungen (F 23)	in Höhe von	-116.515,77,00	EUR	
Saldo der Ein- und Auszahlungen aus Investitionstätigkeit (F 33)	in Höhe von	- 6.000,00	EUR	
Finanzmittelüberschuss/Finanzmittelfehlbetrag (F 34)	In Höhe von	- 122.515,77	EUR	

Der Finanzhaushalt hat die Aufgabe, die Ein- und Auszahlungen insbesondere für Investitionen zu planen. Daher werden hier sämtliche Investitionen und deren Finanzierung sowie Tilgungen von Krediten nach dem Kassenwirksamkeitsprinzip erfasst. Der Finanzhaushalt stellt die Zahlungsströme eines Haushaltsjahres mit deren Finanzierungsquellen nach Mittelherkunft und Mittelverwendung dar. Ebenso wird die Veränderung des Zahlungsmittelbestandes aufgezeigt.

Dies gestaltet sich wie folgt

				2026
Einzahlungen aus Investitionstätigkeit	(F 27)	In Höhe von	4.000,00	EUR
Auszahlungen aus Investitionstätigkeit	(F 32)	In Höhe von	10.000,00	EUR
Saldo der Ein- und Auszahlungen aus Investitionstätigkeit	(F 33)	In Höhe von	-6.000,00	EUR
Investitionskredite werden veranschlagt	(F 35)	In Höhe von	6.000,00	EUR
Verbindlichkeiten gegenüber der Einheitskasse erhöhen sich	(F 39)	In Höhe von	174.315,77	EUR

2.4 Teilhaushalte

Kern des Haushaltes sind die sogenannte Teilhaushalte, die eine produktorientierte Betrachtung aller relevanten Finanz- und Leistungsdaten ermöglichen. Der Haushalt der Ortsgemeinde Musterhausen ist in zwei Teilhaushalte gegliedert und zwar in die Teilhaushalte

Teilhaushalt 1 : Verwaltung der Ortsgemeinde
Teilhaushalt 2 : Zentrale Finanzdienstleistungen

Der Teilhaushalt 1 bildet die gesamte Verwaltung der Ortsgemeinde ab. Die zentralen Finanzdienstleistungen (z.B. Steuern, allgemeine Zuweisungen und Umlagen ,...) werden im gleichnamigen Teilhaushalt 2 ausgewiesen.

Grundsätzlich besteht innerhalb eines Teilhaushaltes gegenseitige Deckungsfähigkeit der Aufwendungen und den entsprechenden Auszahlungen (§ 16 Abs.1 GemHVO). Den Teilhaushalten sind Produkte (5-stellig) bzw. Leistungen (6-stellig) zugeordnet, auf deren Ebene jeweils der Teilergebnishaushalt und der Teilfinanzhaushalt ausgewertet wird. Im Teilhaushalt sind auf Ebene der Leistung alle Aufwendungen und Erträge, sowie Einzahlungen und Auszahlungen mit den dazugehörigen Investitionsmaßnahmen dargestellt.

2.5 Haushaltsausgleich

Der Haushalt ist gem. § 93 Abs. 4 GemO in jedem Haushaltsjahr in Planung und Rechnung auszugleichen.

Der Haushaltsausgleich in der Planung richtet sich nach § 18 Abs.1 GemHVO. Demnach ist der Haushalt in der Planung ausgeglichen, wenn:

1. Der Ergebnishaushalt mindestens ausgeglichen ist.
2. Im Finanzhaushalt der Saldo der ordentlichen und außerordentlichen Ein- und Auszahlungen gem. § 2 Abs.1 Satz 1 Posten F 23 GemHVO ausreicht, um die Auszahlungen zur planmäßigen Tilgung von Investitionskrediten und den Mindest-Rückführungsbetrag nach § 105 Abs.4 Satz 2 GemO zu decken, soweit die Auszahlungen zur Tilgung nicht anderweitig gedeckt sind.

Ergebnishaushalt

Haushaltsjahr	Aufwendungen	Erträge	Fehlbetrag zum Haushaltsausgleich
2026	805.428,77 Euro	669.049,00 Euro	-136.379,77 Euro

Somit ist der Ausgleich des Ergebnishaushaltes im Haushaltsjahr 2026 **nicht** erreicht.

Finanzhaushalt

Der Ausgleich des Finanzhaushaltes ist im Jahr 2026 **nicht** erreicht.

Der Ausgleich des Finanzhaushaltes gestaltet sich dabei wie folgt:

Titel	Position	2026
ordentliche Auszahlungen	F 15	679.732,77 €
Zinsauszahlungen	F 18	29.806,00 €
Plantilgungen	F 36	57.800,00 €
Mindestrückführung PEK	F 45	993,39 €
Gesamtauszahlungen		768.332,16 €
ordentliche Einzahlungen	F 8	593.023,00 €
Zinseinzahlungen	F 17	- €
Gesamteinzahlungen		593.023,00 €
freie Finanzspitze		- 175.309,16 €

Da die Ortsgemeinde Herchweiler im Ostertal bereits zu Beginn des letzten Haushaltsjahres die Voraussetzungen der Partnerschaft zur Entschuldung der Kommunen (PEK_RLP) erfüllt hatte (positiver Kassenbestand zur Tilgung der Restschuld) wird dieser hier letztmalig aufgeführt.

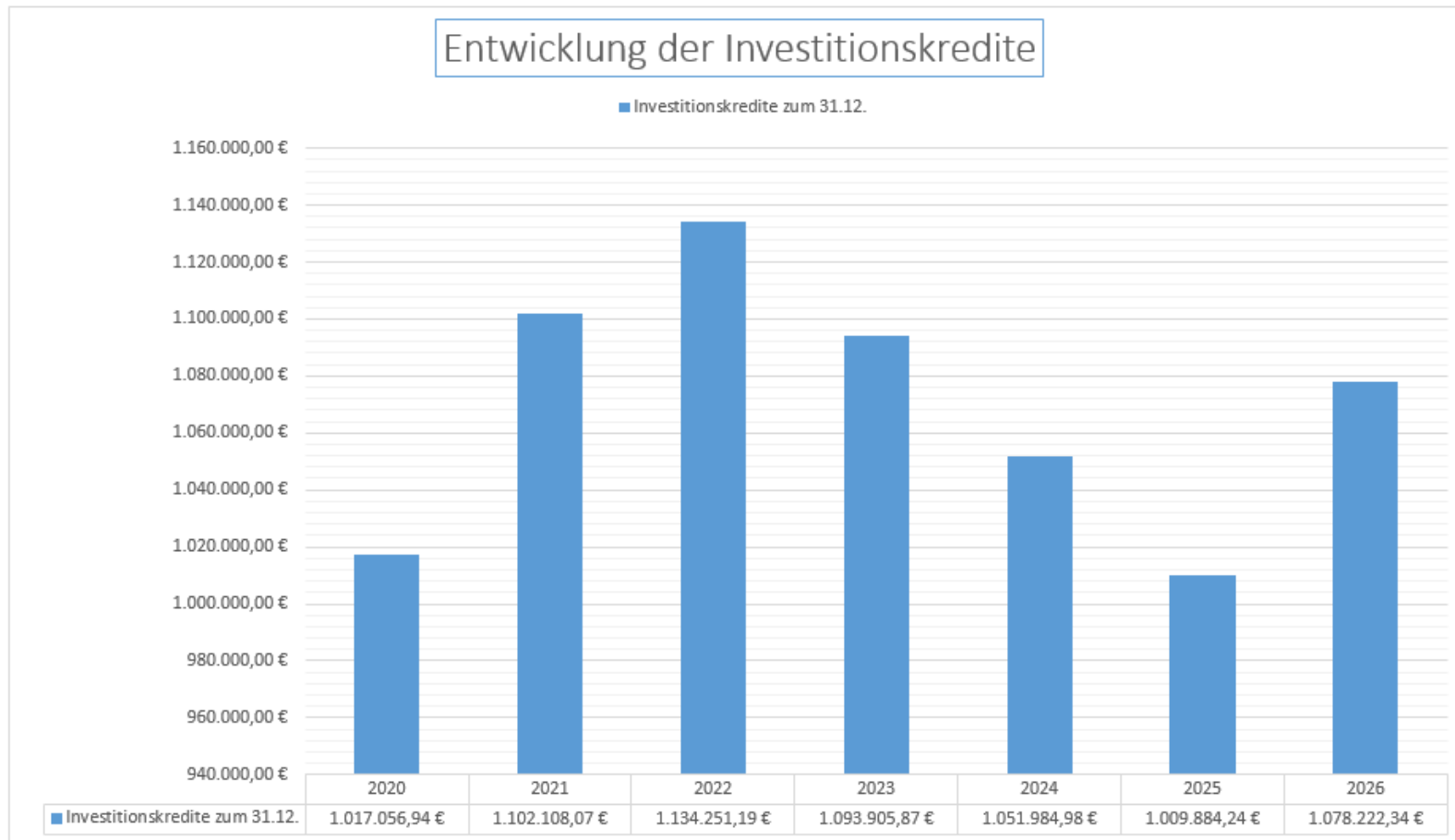
3. Entwicklung der Investitionen

Übersicht über die geplanten Investitionsmaßnahmen der Ortsgemeinde Herchweiler im Ostertal 2026

2026				Einzahlungen			Kreditemächtigung Vorjahre		Kreditbedarf 2025
Leistung	Bezeichnung	Maßnahmentitel	Auszahlungen	Beiträge	Förderung	Spende	Höhe	Ursprungsjahr	
		genehmigte Kreditemächtigung 2023	42.250,00 €				42.250,00 €	2023	
		genehmigte Kreditemächtigung 2024	39.048,00 €				39.048,00 €	2024	
		genehmigte Kreditemächtigung 2025	24.200,00 €				24.200,00 €	2025	
553110	Friedhofswesen	Errichtung einer Umenwand (Mehrkosten)	10.000,00 €		4.000,00 €				6.000,00 €
Gesamt			115.498,00 €			4.000,00 €	105.498,00 €		6.000,00 €

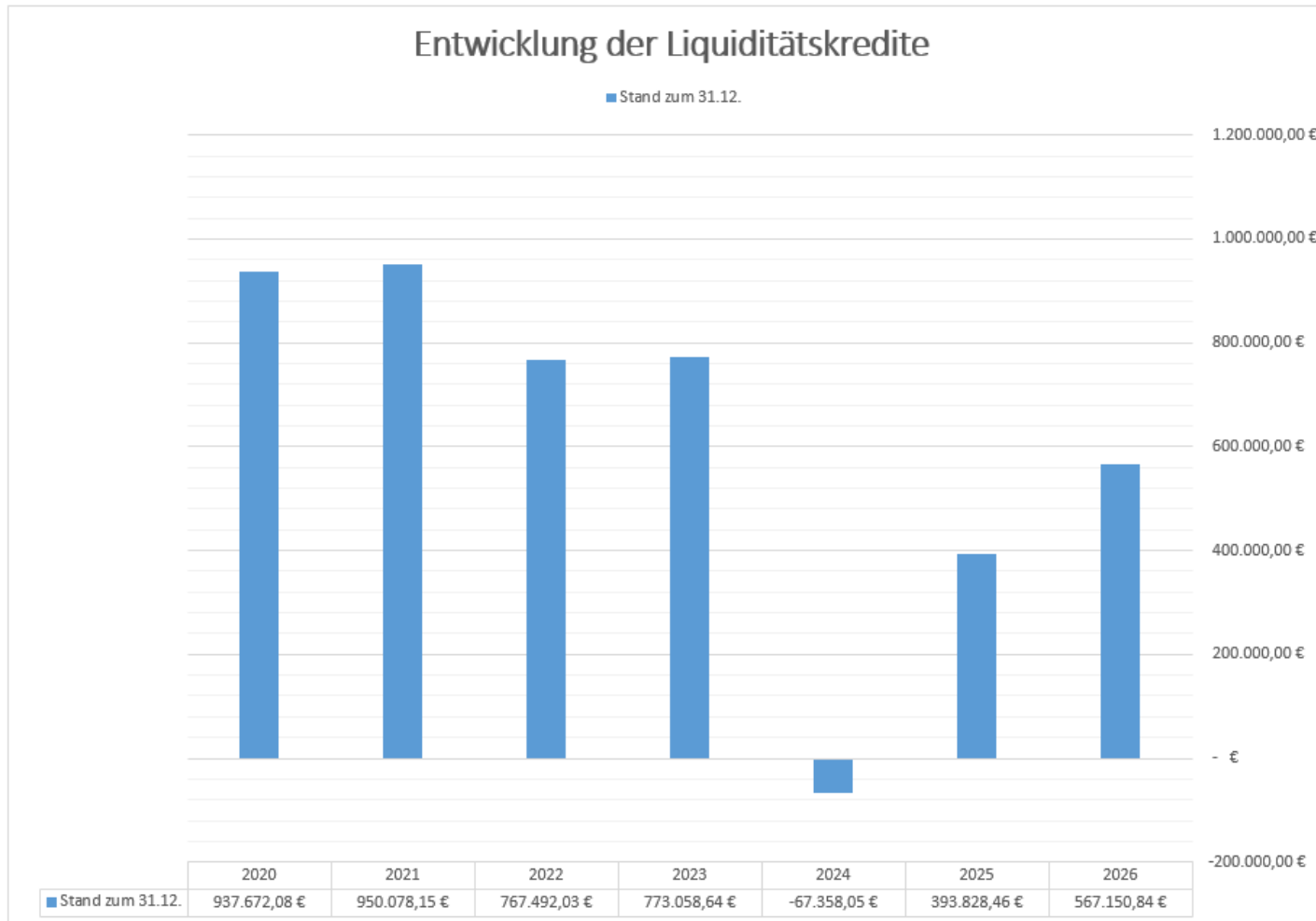
4. Entwicklung der Kredite

4.1 Entwicklung der Investitionskredite



Zusammensetzung des Standes zum 31.12.2026	
Stand zum 31.12.2025	1.009.884,24 €
zuzüglich geplante Neuaufnahmen des Jahres 2026	6.000,00 €
zuzüglich Inanspruchnahme von Vorjahresermächtigungen	105.498,00 €
Ausgangslage 2025	1.121.382,24 €
abzüglich der im Haushaltsjahr 2026 geplanten Tilgungen	43.159,90,00 €
Stand zum 31.12.2026	1.078.222,34 €

4.2 Entwicklung der Verbindlichkeiten gegenüber der Einheitskasse



Zusammensetzung des Standes zum 31.12.2026	
Stand zum 31.12.2025	393.828,46 €
abzüglich Entschuldung PEK	993,39 €
zuzüglich negativer freier Finanzspitze des Jahres 2024	174.315,77 €
Stand zum 31.12.2024	567.150,84 €

5. Statistische Daten

5.1 Entwicklung der Einwohnerzahlen

(Stand 30.06.)

Jahr	Hauptwohnsitz	Nebenwohnsitz	GESAMT
2021	484	19	503
2022	485	21	506
2023	482	20	502
2024	475	18	493
2025	460	19	479

5.2 Entwicklung der Steuerkraftmesszahlen

Diese setzen sich aus dem nivellierten Ist-Aufkommen der Grundsteuer A und B, sowie der Gewerbesteuer zusammen. Darüber hinaus fließen die tatsächlichen Ist-Zahlen des Gemeindeanteiles an der Umsatz- und Einkommenssteuer, sowie der Ausgleichsleistung gem. § 28 LFAG in die Berechnung mit ein.

2021	:	308.066 €
2022	:	356.954 €
2023	:	523.946 €
2023	:	515.439 €
2025	:	353.610 €

5.3 Entwicklung der Realsteuerhebesätze

Steuerart	2020	2021	2022	2023	2024	2025	2026
Grundsteuer A	330	330	330	360	360	360	360
Grundsteuer B	410	410	410	494	600	600	600
Gewerbesteuer	356	365	365	390	390	390	390

Bilanz

Bilanz in Kontoform 2017

07.08.2019

Zweijahressicht
zum 31.12.2017

13:27:58

84 Reichweiler

Betragsangaben in EUR

Seite: 17

Aktiva	Haushaltsjahr 2017	Vorjahr 2016	Passiva	Haushaltsjahr 2017	Vorjahr 2016
Aktivseite			Passivseite		
1. Anlagevermögen	3.522.827,84	3.619.034,03	1. Eigenkapital	1.033.603,67	1.028.620,87
1.1. Immaterielle Vermögensgegenstände	181.589,11	173.160,48	1.1. Kapitalrücklage	1.028.539,73	1.249.699,57
1.1.1. Gewerbliche Schutzrechte und ähnliche Rechte und Werte sowie Lizenzen an solchen Rechten und Werten			1.2. Sonstige Rücklagen		
1.1.2. Geleistete Zuwendungen			1.3. Ergebnisvortrag		- 166.597,36
1.1.3. Gezahlte Investitionszuschüsse	181.589,11	173.160,48	1.4. Jahresüberschuss / Jahresfehlbetrag	5.063,94	- 54.481,34
1.1.4. Geschäfts- oder Firmenwert			2. Sonderposten	1.226.293,53	1.136.697,08
1.1.5. Anzahlungen auf immaterielle Vermögensgegenstände			2.1. Sonderposten für Belastungen aus dem kommunalen Finanzausgleich		
1.2. Sachanlagen	3.341.238,73	3.445.873,55	2.2. Sonderposten zum Anlagevermögen	1.218.688,14	1.129.122,15
1.2.1. Wald, Forsten	1.016.770,66	1.016.852,26	2.2.1. Sonderposten aus Zuwendungen	544.910,10	563.982,23
1.2.2. Sonstige unbebaute Grundstücke und grundstücksgleiche Rechte	116.148,80	116.142,55	2.2.2. Sonderposten aus Beiträgen und ähnlichen Entgelten	469.804,35	521.079,87
1.2.3. Bebaute Grundstücke und grundstücksgleiche Rechte	763.904,14	786.436,66	2.2.3. Sonderposten aus Anzahlungen für Anlagevermögen	203.973,69	44.060,05
1.2.4. Infrastrukturvermögen	1.001.975,80	1.064.620,97	2.3. Sonderposten für den Gebührenaussgleich		
1.2.5. Bauten auf fremdem Grund und Boden			2.4. Sonderposten mit Rücklageanteil		
1.2.6. Kunstgegenstände, Denkmäler			2.5. Sonderposten aus Grabnutzungsentgelten	7.605,39	7.574,93
1.2.7. Maschinen, technische Anlagen, Fahrzeuge	6.043,67	9.312,69	2.6. Sonderposten aus Anzahlungen für Grabnutzungsentgelte		
1.2.8. Betriebs- und Geschäftsausstattung	10.677,58	13.800,54	2.7. sonstige Sonderposten		
1.2.9. Pflanzen, Tiere			3. Rückstellungen	36.992,00	35.741,00
1.2.10. Geleistete Anzahlungen, Anlagen im Bau	425.718,08	438.707,88	3.1. Rückstellungen für Pensionen und ähnliche Verpflichtungen	36.992,00	35.741,00
1.3. Finanzanlagen			3.2. Steuerrückstellungen		
1.3.1. Anteile an verbundenen Unternehmen			3.3. Rückstellungen für latente Steuern		
1.3.2. Ausleihungen an verbundene Unternehmen			3.4. Sonstige Rückstellungen		
1.3.3. Beteiligungen			4. Verbindlichkeiten	1.293.530,88	1.597.662,27
1.3.4. Ausleihungen an Unternehmen, mit denen ein Beteiligungsverhältnis besteht			4.1. Anleihen		
1.3.5. Sondervermögen, Zweckverbände, Anstalten des öffentlichen Rechts, rechtsfähige kommunale Stiftungen			4.2. Verbindlichkeiten aus Kreditaufnahmen	622.446,77	637.246,70

Bilanz in Kontoform 2017

07.08.2019
13:27:58

Zweijahressicht
zum 31.12.2017

84 Reichweiler

Betragsangaben in EUR

Seite: 18

Aktiva	Haushaltsjahr 2017	Vorjahr 2016	Passiva	Haushaltsjahr 2017	Vorjahr 2016
1.3.6. Ausleihungen an Sondervermögen, Zweckverbände, Anstalten des öffentlichen Rechts, rechtsfähige kommunale Stiftungen			4.2.1. Verbindlichkeiten aus Kreditaufnahmen für Investitionen	622.446,77	637.246,70
1.3.7. Sonstige Wertpapiere des Anlagevermögens			4.2.2. Verbindlichkeiten aus Kreditaufnahmen zur Liquiditätssicherung		
1.3.8. Sonstige Ausleihungen			4.3. Verbindlichkeiten aus Vorgängen, die Kreditaufnahmen wirtschaftlich gleichkommen		
2. Umlaufvermögen	68.994,54	180.110,60	4.4. Erhaltene Anzahlungen auf Bestellungen		
2.1. Vorräte	53.123,83	135.905,60	4.5. Verbindlichkeiten aus Lieferungen und Leistungen	5.103,05	7.933,24
2.1.1. Roh-, Hilfs- und Betriebsstoffe			4.6. Verbindlichkeiten aus Transferleistungen		
2.1.2. Unfertige Erzeugnisse, unfertige Leistungen			4.7. Verbindlichkeiten gegenüber verbundenen Unternehmen		
2.1.3. Fertige Erzeugnisse, fertige Leistungen und Waren	53.123,83	135.905,60	4.8. Verbindlichkeiten gegenüber Unternehmen, mit denen ein Beteiligungsverhältnis besteht		
2.1.4. Geleistete Anzahlungen auf Vorräte			4.9. Verbindlichkeiten gegenüber Sondervermögen, Zweckverbänden, Anstalten des öffentlichen Rechts, rechtsfähige kommunale Stiftungen	- 84,45	
2.2. Forderungen und sonstige Vermögensgegenstände	15.870,71	44.205,00	4.10. Verbindlichkeiten gegenüber dem sonstigen öffentlichen Bereich	665.925,27	951.930,40
2.2.1. Öffentlich-rechtliche Forderungen, Forderungen aus Transferleistungen	7.673,35	23.381,76	4.11. Sonstige Verbindlichkeiten	140,24	551,93
2.2.2. Privatrechtliche Forderungen aus Lieferungen und Leistungen	8.197,36	19.176,84	5. Rechnungsabgrenzungsposten	1.402,30	1.559,51
2.2.3. Forderungen gegen verbundene Unternehmen					
2.2.4. Forderungen gegen Unternehmen, mit denen ein Beteiligungsverhältnis besteht					
2.2.5. Forderungen gegen Sondervermögen, Zweckverbände, Anstalten des öffentlichen Rechts, rechtsfähige kommunale Stiftungen					
2.2.6. Forderungen gegen den sonstigen öffentlichen Bereich		1.646,40			
2.2.7. sonstige Vermögensgegenstände					
2.2.8. wertberichtigte Forderungen					
2.3. Wertpapiere des Umlaufvermögens					
2.3.1. Anteile an verbundenen Unternehmen					
2.3.2. Sonstige Wertpapiere des Umlaufvermögens					
2.4. Kassenbestand, Bundesbankguthaben, Guthaben bei der Europäischen Zentralbank, Guthaben bei Kreditinstituten und Schecks					
3. Ausgleichsposten für latente Steuern					
4. Rechnungsabgrenzungsposten		1.136,10			

Bilanz in Kontoform 2017

07.08.2019

13:27:58

Zweijahressicht
zum 31.12.2017

84 Reichweiler

Betragsangaben in EUR

Seite: 19

Aktiva	Haushaltsjahr 2017	Vorjahr 2016	Passiva	Haushaltsjahr 2017	Vorjahr 2016
4.1. Disagio					
4.2. Sonstige Rechnungsabgrenzungsposten		1.136,10			
5. Nicht durch Eigenkapital gedeckter Fehlbetrag					
Summe Aktiv	3.591.822,38	3.800.280,73	Summe Passiv	3.591.822,38	3.800.280,73

Ergebnis- und Finanzhaushalt

Ergebnis- und Finanzhaushalt Herchweiler

Hauptplan 2026

39 Herchweiler

Muster 6
(zu § 2 Abs. 1 GemHVO)

Ifd. Nr.	Ergebnis- und Finanzhaushalt	Ergebnisse des Haushaltsvorjahres	Ansätze des Haushaltsvorjahres einschl. Nachträge	Ansätze des Haushaltsjahres	Planungsdaten des Haushaltsfolgejahres	Planungsdaten des zweiten Haushaltsfolgejahres	Planungsdaten des dritten Haushaltsfolgejahres
		2024	2025	2026	2027	2028	2029
E1	Steuern und ähnliche Abgaben	399.682,55	387.160,00	391.369,00	401.689,00	411.353,00	423.748,00
E2	Zuwendungen, allgemeine Umlagen und sonstige	182.957,81	163.200,00	176.158,00	174.858,00	174.353,00	174.113,00
E4	Öffentlich-rechtliche Leistungsentgelte	39.556,92	38.431,00	62.731,00	36.621,00	28.549,00	28.549,00
E5	Privatrechtliche Leistungsentgelte	38.600,90	17.215,00	18.781,00	18.780,00	18.780,00	18.780,00
E6	Kostenerstattungen und Kostenumlagen	1.047,43	0,00	1.000,00	1.000,00	1.000,00	1.000,00
E7	Sonstige laufende Erträge	17.648,49	19.010,00	19.010,00	19.010,00	19.010,00	16.310,00
E8	Summe der laufenden Erträge aus Verwaltungstätigkeit	679.494,10	625.016,00	669.049,00	651.958,00	653.045,00	662.500,00
E9	Personal- und Versorgungsaufwendungen	23.867,60	41.846,00	47.896,00	47.896,00	47.896,00	47.896,00
E10	Aufwendungen für Sach- und Dienstleistungen	78.636,59	153.371,00	152.061,77	105.813,77	105.811,77	105.811,77
E11	Abschreibungen	97.152,13	92.982,00	93.990,00	91.117,00	82.097,00	81.016,00
E12	Zuwendungen, Umlagen und sonstige Transferaufwendungen	449.925,76	460.700,00	449.495,00	449.495,00	449.495,00	449.495,00
E14	Sonstige laufende Aufwendungen	9.923,38	11.830,00	32.180,00	12.180,00	12.180,00	12.180,00
E15	Summe der laufenden Aufwendungen aus Verwaltungstätigkeit	659.505,46	760.729,00	775.622,77	706.501,77	697.479,77	696.398,77
E16	Laufendes Ergebnis aus Verwaltungstätigkeit	19.988,64	- 135.713,00	- 106.573,77	- 54.543,77	- 44.434,77	- 33.898,77
E17	Zinserträge und sonstige Finanzerträge	96,57	0,00	0,00	0,00	0,00	0,00
E18	Zinsaufwendungen und sonstige Finanzaufwendungen	16.097,07	15.986,00	29.806,00	37.905,00	35.994,00	31.627,00
E19	Saldo der Zins- und sonstigen Finanzerträge und -aufwendungen	- 16.000,50	- 15.986,00	- 29.806,00	- 37.905,00	- 35.994,00	- 31.627,00
E20	Ordentliches Ergebnis	3.988,14	- 151.699,00	- 136.379,77	- 92.448,77	- 80.428,77	- 65.525,77
E21a	Außerordentliche Erträge	0,00	0,00	0,00	0,00	0,00	0,00
E21b	Außerordentliche Aufwendungen	0,00	0,00	0,00	0,00	0,00	0,00
E21	Außerordentliches Ergebnis	0,00	0,00	0,00	0,00	0,00	0,00
E22a	Erträge aus internen Leistungsbeziehungen	0,00	18.148,00	15.147,00	11.148,00	11.148,00	11.148,00
E22b	Aufwendungen aus internen Leistungsbeziehungen	0,00	18.147,00	15.147,00	11.148,00	11.148,00	11.148,00

Betragsangaben in EUR

Ergebnis- und Finanzhaushalt Herchweiler

Hauptplan 2026

39 Herchweiler

Muster 6
(zu § 2 Abs. 1 GemHVO)

Ifd. Nr.	Ergebnis- und Finanzhaushalt	Ergebnisse des Haushaltsvorvorjahres	Ansätze des Haushaltsvorjahres einschl. Nachträge	Ansätze des Haushaltsjahres	Planungsdaten des Haushaltsfolgejahres	Planungsdaten des zweiten Haushaltsfolgejahres	Planungsdaten des dritten Haushaltsfolgejahres
		2024	2025	2026	2027	2028	2029
E22	Saldo aus internen Leistungsbeziehungen	0,00	1,00	0,00	0,00	0,00	0,00
E23	Jahresergebnis (Jahresüberschuss / Jahresfehlbetrag)	3.988,14	- 151.698,00	- 136.379,77	- 92.448,77	- 80.428,77	- 65.525,77
F1	Steuern und ähnliche Abgaben	387.261,32	387.160,00	391.369,00	401.689,00	411.353,00	423.748,00
F2	Zuwendungen, allgemeine Umlagen und sonstige Transfereinzahlungen	906.999,65	141.776,00	156.493,00	156.493,00	156.493,00	156.493,00
F3	Einzahlungen der sozialen Sicherung	0,00	0,00	0,00	0,00	0,00	0,00
F4	Öffentlich-rechtliche Leistungsentgelte	7.109,03	5.370,00	6.370,00	6.370,00	6.370,00	6.370,00
F5	Privatrechtliche Leistungsentgelte	34.822,15	17.215,00	18.781,00	18.780,00	18.780,00	18.780,00
F6	Kostenerstattungen und Kostenumlagen	157,01	0,00	1.000,00	1.000,00	1.000,00	1.000,00
F7	Sonstige laufende Einzahlungen	10.889,54	19.010,00	19.010,00	19.010,00	19.010,00	16.310,00
F8	Summe der laufenden Einzahlungen aus Verwaltungstätigkeit	1.347.238,70	570.531,00	593.023,00	603.342,00	613.006,00	622.701,00
F9	Personal- und Versorgungsauszahlungen	23.846,16	39.946,00	45.996,00	45.996,00	45.996,00	45.996,00
F10	Auszahlungen für Sach- und Dienstleistungen	126.580,22	153.371,00	152.061,77	105.813,77	105.811,77	105.811,77
F11	nicht besetzt	0,00	0,00	0,00	0,00	0,00	0,00
F12	Zuwendungen, Umlagen und sonstige Transferauszahlungen	450.983,87	460.700,00	449.495,00	449.495,00	449.495,00	449.495,00
F13	Auszahlungen der sozialen Sicherung	0,00	0,00	0,00	0,00	0,00	0,00
F14	Sonstige laufende Auszahlungen	9.359,53	11.830,00	32.180,00	12.180,00	12.180,00	12.180,00
F15	Summe der laufenden Auszahlungen aus Verwaltungstätigkeit	610.769,78	665.847,00	679.732,77	613.484,77	613.482,77	613.482,77
F16	Saldo der laufenden Ein- und Auszahlungen aus Verwaltungstätigkeit	736.468,92	- 95.316,00	- 86.709,77	- 10.142,77	- 476,77	9.218,23
F17	Zinseinzahlungen und sonstige Finanzeinzahlungen	79,00	0,00	0,00	0,00	0,00	0,00
F18	Zinsauszahlungen und sonstige Finanzauszahlungen	17.956,26	15.986,00	29.806,00	37.905,00	35.994,00	31.627,00
F19	Saldo der Zins- und sonstigen Finanzein- und -auszahlungen	- 17.877,26	- 15.986,00	- 29.806,00	- 37.905,00	- 35.994,00	- 31.627,00
F20	Saldo der ordentlichen Ein- und Auszahlungen	718.591,66	- 111.302,00	- 116.515,77	- 48.047,77	- 36.470,77	- 22.408,77
F21a	Außerordentliche Einzahlungen	0,00	0,00	0,00	0,00	0,00	0,00

Betragsangaben in EUR

Ergebnis- und Finanzhaushalt Herchweiler

Hauptplan 2026

39 Herchweiler

Muster 6
(zu § 2 Abs. 1 GemHVO)

Ifd. Nr.	Ergebnis- und Finanzhaushalt	Ergebnisse des Haushaltsvorvorjahres	Ansätze des Haushaltsvorjahres einschl. Nachträge	Ansätze des Haushaltsjahres	Planungsdaten des Haushaltsfolgejahres	Planungsdaten des zweiten Haushaltsfolgejahres	Planungsdaten des dritten Haushaltsfolgejahres
		2024	2025	2026	2027	2028	2029
F21b	Außerordentliche Auszahlungen	0,00	0,00	0,00	0,00	0,00	0,00
F21	Saldo der außerordentlichen Ein- und Auszahlungen	0,00	0,00	0,00	0,00	0,00	0,00
F22a	Einzahlungen aus internen Leistungsbeziehungen	0,00	18.148,00	15.147,00	11.148,00	11.148,00	11.148,00
F22b	Auszahlungen aus internen Leistungsbeziehungen	0,00	18.147,00	15.147,00	11.148,00	11.148,00	11.148,00
F22	Saldo der Ein- und Auszahlungen aus internen Leistungsbeziehungen	0,00	1,00	0,00	0,00	0,00	0,00
F23	Saldo der ordentlichen und außerordentlichen Ein- und Auszahlungen	718.591,66	- 111.301,00	- 116.515,77	- 48.047,77	- 36.470,77	- 22.408,77
F24	Einzahlungen aus Investitionszuwendungen	14.935,00	100.800,00	4.000,00	0,00	0,00	0,00
F25	Einzahlungen aus Beiträgen und ähnlichen Entgelten	2.490,08	0,00	0,00	0,00	0,00	0,00
F27	Summe der Einzahlungen aus Investitionstätigkeit	17.425,08	100.800,00	4.000,00	0,00	0,00	0,00
F29	Auszahlungen für Sachanlagen	13.316,90	125.000,00	10.000,00	0,00	0,00	0,00
F32	Summe der Auszahlungen aus Investitionstätigkeit	13.316,90	125.000,00	10.000,00	0,00	0,00	0,00
F33	Saldo der Ein- und Auszahlungen aus Investitionstätigkeit	4.108,18	- 24.200,00	- 6.000,00	0,00	0,00	0,00
F34	Finanzmittelüberschuss /-fehlbetrag	722.699,84	- 135.501,00	- 122.515,77	- 48.047,77	- 36.470,77	- 22.408,77
F35	Aufnahme von Investitionskrediten	71.762,21	24.200,00	6.000,00	0,00	0,00	0,00
F36	Tilgung von Investitionskrediten	34.765,27	44.589,00	57.800,00	57.065,00	56.056,00	49.555,00
F37	Saldo der Ein- und Auszahlungen aus Investitionskrediten	36.996,94	- 20.389,00	- 51.800,00	- 57.065,00	- 56.056,00	- 49.555,00
F38a	+ Einzahlungen Forderungen Einheitskasse	0,00	0,00	0,00	0,00	0,00	0,00
F38b	- Auszahlungen Forderungen Einheitskasse	67.358,05	0,00	0,00	0,00	0,00	0,00
F38c	+ Einzahlungen durchlaufende Gelder	0,00	0,00	0,00	0,00	0,00	0,00
F38d	- Auszahlungen durchlaufende Gelder	0,00	0,00	0,00	0,00	0,00	0,00
F38	Veränderung der Forderungen gegenüber der Verbandsgemeinde im Rahmen der Einheitskasse	- 67.358,05	0,00	0,00	0,00	0,00	0,00
F39a	Einzahlungen Verbindlichkeiten Einheitskasse	0,00	156.883,25	174.315,77	105.112,77	92.526,77	71.963,77
F39b	Auszahlungen Verbindlichkeiten Einheitskasse	692.338,73	993,25	0,00	0,00	0,00	0,00

Betragsangaben in EUR

Ergebnis- und Finanzhaushalt Herchweiler

Hauptplan 2026

39 Herchweiler

Muster 6
(zu § 2 Abs. 1 GemHVO)

Ifd. Nr.	Ergebnis- und Finanzhaushalt	Ergebnisse des Haushaltsvorjahres	Ansätze des Haushaltsvorjahres einschl. Nachträge	Ansätze des Haushaltsjahres	Planungsdaten des Haushaltsfolgejahres	Planungsdaten des zweiten Haushaltsfolgejahres	Planungsdaten des dritten Haushaltsfolgejahres
		2024	2025	2026	2027	2028	2029
F39	Veränderung der Verbindlichkeiten gegenüber der Verbandsgemeinde im Rahmen der Einheitskasse	- 692.338,73	155.890,00	174.315,77	105.112,77	92.526,77	71.963,77
F40	Saldo der Ein- und Auszahlungen aus Finanzierungstätigkeit	- 722.699,84	135.501,00	122.515,77	48.047,77	36.470,77	22.408,77
F41a	Einzahlungen durchlaufende Gelder	0,00	0,00	0,00	0,00	0,00	0,00
F41b	Auszahlungen durchlaufende Gelder	0,00	0,00	0,00	0,00	0,00	0,00
F41	Saldo der durchlaufenden Gelder	0,00	0,00	0,00	0,00	0,00	0,00
F42	Verwendung Finanzmittelüberschuss / Deckung Finanzmittelfehlbetrag	- 722.699,84	135.501,00	122.515,77	48.047,77	36.470,77	22.408,77
F43	Veränderung der liquiden Mittel (einschl. durchlaufende Gelder)	67.358,05	0,00	0,00	0,00	0,00	0,00
F44	nachrichtlich: Ausgleich Finanzhaushalt (F23 - F36 - F45)	682.833,14	- 156.883,25	- 175.309,16	- 105.112,77	- 92.526,77	- 71.963,77
F45	nachrichtlich: Mindest-Rückführungsbetrag gemäß Tilgungsplan	993,25	993,25	993,39	0,00	0,00	0,00
F90	Kontrolle F34 F40 = 0,00	0,00	0,00	0,00	0,00	0,00	0,00

Ergebnis- und Finanzhaushalt Herchweiler

Hauptplan 2026

39 Herchweiler

Muster 6
(zu § 2 Abs. 1 GemHVO)

Ifd. Nr.	Ergebnis- und Finanzhaushalt	Ergebnisse des Haushaltsvorvorjahres	Ansätze des Haushaltsvorjahres einschl. Nachträge	Ansätze des Haushaltsjahres	Planungsdaten des Haushaltsfolgejahres	Planungsdaten des zweiten Haushaltsfolgejahres	Planungsdaten des dritten Haushaltsfolgejahres
		2024	2025	2026	2027	2028	2029
E1	Steuern und ähnliche Abgaben	399.682,55	387.160,00	391.369,00	401.689,00	411.353,00	423.748,00
	401100 Grundsteuer A	2.004,81	1.500,00	2.600,00	2.600,00	2.600,00	2.600,00
	401200 Grundsteuer B	58.402,62	67.000,00	67.000,00	67.000,00	67.000,00	67.000,00
	401310 Gewerbesteuer - Gewerbesteuerzahlungen laufendes Jahr	37.792,00	38.000,00	36.000,00	36.000,00	36.000,00	36.000,00
	401321 Gewerbesteuer - Gewerbesteuernachzahlungen - Gewerbesteuer Vorjahr	41.249,10	0,00	0,00	0,00	0,00	0,00
	401331 Gewerbesteuer - Gewerbesteuererstattungen Vorjahr	- 5.438,95	0,00	0,00	0,00	0,00	0,00
	402100 Gemeindeanteil an der Einkommensteuer	229.692,38	248.776,00	252.785,00	261.729,00	270.158,00	282.392,00
	402200 Gemeindeanteil an der Umsatzsteuer	2.675,49	2.773,00	3.270,00	4.029,00	4.442,00	3.883,00
	403300 Hundesteuer	2.980,83	3.000,00	3.500,00	3.500,00	3.500,00	3.500,00
	405210 vom Land - Familienleistungsausgleich	30.324,27	26.111,00	26.214,00	26.831,00	27.653,00	28.373,00
E2	Zuwendungen, allgemeine Umlagen und sonstige	182.957,81	163.200,00	176.158,00	174.858,00	174.353,00	174.113,00
	411110 vom Land - Schlüsselzuweisung A	154.467,00	135.671,00	148.891,00	148.891,00	148.891,00	148.891,00
	411300 Zuweisungen für Stationierungsgemeinden und zentrale Orte	0,00	0,00	0,00	0,00	0,00	0,00
	414410 Zuweisungen und Zuschüsse für laufende Zwecke - vom öffentlichen Bereich - vom Bund	5.972,00	5.975,00	5.972,00	5.972,00	5.972,00	5.972,00
	414420 Zuweisungen und Zuschüsse für laufende Zwecke - vom öffentlichen Bereich - vom Land	26,45	30,00	1.530,00	1.530,00	1.530,00	1.530,00
	414430 Zuweisungen und Zuschüsse für laufende Zwecke - vom öffentlichen Bereich - von Gemeinden und Gemeindeverbänden	0,00	0,00	0,00	0,00	0,00	0,00
	414590 Zuweisungen und Zuschüsse für laufende Zwecke - vom privaten Bereich - vom sonstigen privaten Bereich	0,00	100,00	100,00	100,00	100,00	100,00
	415100 Erträge aus der Auflösung von Sonderposten aus Zuwendungen	19.951,83	19.798,00	18.210,00	16.910,00	16.405,00	16.165,00
	415900 Sonstige Sonderposten	330,91	496,00	496,00	496,00	496,00	496,00
	415910 Erträge aus der Auflösung von Sonderposten aus Zuwendungen -Eigenleistungen-	1.129,64	1.130,00	959,00	959,00	959,00	959,00
	418420 vom öffentlichen Bereich - vom Land	0,00	0,00	0,00	0,00	0,00	0,00
	418430 vom öffentlichen Bereich - von Gemeinden und Gemeindeverbänden	1.079,98	0,00	0,00	0,00	0,00	0,00
E4	Öffentlich-rechtliche Leistungsentgelte	39.556,92	38.431,00	62.731,00	36.621,00	28.549,00	28.549,00
	431200 Gebühren für die Erteilung von Bescheiden (u.a. Genehmigungen, Ablehnungen, Untersagungen)	264,50	370,00	370,00	370,00	370,00	370,00
	432100 Entgelte für die Benutzung von öffentlichen Einrichtungen und für wirtschaftliche Dienstleistungen	575,00	2.000,00	2.000,00	2.000,00	2.000,00	2.000,00
	432240 Entgelte - für das Bestattungswesen	5.520,00	3.000,00	4.000,00	4.000,00	4.000,00	4.000,00
	437100 Erträge aus der Auflösung von Sonderposten für Beiträge und ähnliche Entgelte	33.197,42	33.061,00	56.361,00	30.251,00	22.179,00	22.179,00
	439100 Erträge aus der Auflösung von Sonderposten für Grabnutzungsentgelte	0,00	0,00	0,00	0,00	0,00	0,00

Betragsangaben in EUR

Ergebnis- und Finanzhaushalt Herchweiler

Hauptplan 2026

39 Herchweiler

Muster 6
(zu § 2 Abs. 1 GemHVO)

Ifd. Nr.	Ergebnis- und Finanzhaushalt	Ergebnisse des Haushaltsvorvorjahres	Ansätze des Haushaltsvorjahres einschl. Nachträge	Ansätze des Haushaltsjahres	Planungsdaten des Haushaltsfolgejahres	Planungsdaten des zweiten Haushaltsfolgejahres	Planungsdaten des dritten Haushaltsfolgejahres
		2024	2025	2026	2027	2028	2029
E5	Privatrechtliche Leistungsentgelte	38.600,90	17.215,00	18.781,00	18.780,00	18.780,00	18.780,00
	441100 Privatrechtliche Leistungsentgelte - Erträge aus Verkäufen (einschl. gewerblicher Tätigkeit)	13.900,94	3.000,00	3.500,00	3.500,00	3.500,00	3.500,00
	441150 Erträge aus Holzverkäufen	14.447,22	8.285,00	8.000,00	8.000,00	8.000,00	8.000,00
	441200 Mieten und Pachten	7.495,03	1.180,00	2.530,00	2.530,00	2.530,00	2.530,00
	441900 Privatrechtliche Leistungsentgelte *Sonstige*	2.757,71	4.750,00	4.751,00	4.750,00	4.750,00	4.750,00
E6	Kostenerstattungen und Kostenumlagen	1.047,43	0,00	1.000,00	1.000,00	1.000,00	1.000,00
	442500 Kostenerstattungen und Kostenumlagen - von privaten Unternehmen	1.047,43	0,00	1.000,00	1.000,00	1.000,00	1.000,00
E7	Sonstige laufende Erträge	17.648,49	19.010,00	19.010,00	19.010,00	19.010,00	16.310,00
	451200 Bestandsveränderungen an fertigen Erzeugnissen	5.858,00	0,00	0,00	0,00	0,00	0,00
	462500 Konzessionsabgaben	10.331,66	9.500,00	9.500,00	9.500,00	9.500,00	9.500,00
	462800 Jagdpachterträge, Pferchgelder, Weidegelder, Fischereipacht, soweit nicht zweckgebunden	0,00	2.800,00	2.800,00	2.800,00	2.800,00	2.800,00
	462900 Sonstige laufende Erträge	1.458,83	4.050,00	4.050,00	4.050,00	4.050,00	1.350,00
	469961 Verrechnung Ertrag Jagdpacht	0,00	2.660,00	2.660,00	2.660,00	2.660,00	2.660,00
E8	Summe der laufenden Erträge aus Verwaltungstätigkeit	679.494,10	625.016,00	669.049,00	651.958,00	653.045,00	662.500,00
E9	Personal- und Versorgungsaufwendungen	23.867,60	41.846,00	47.896,00	47.896,00	47.896,00	47.896,00
	501100 Bürgermeister	10.868,00	10.100,00	10.100,00	10.100,00	10.100,00	10.100,00
	501200 Beigeordnete	0,00	1.300,00	1.300,00	1.300,00	1.300,00	1.300,00
	502290 Arbeitnehmer - Sonstige	0,00	0,00	3.000,00	3.000,00	3.000,00	3.000,00
	502910 Sonstige Beschäftigte - Vergütungen	5.313,17	13.610,00	14.960,00	14.960,00	14.960,00	14.960,00
	502920 Sonstige - Leistungszulagen	0,00	70,00	70,00	70,00	70,00	70,00
	503200 *Beiträge Versorgungskassen (auch ZVK)*Arbeitnehmer	0,00	0,00	250,00	250,00	250,00	250,00
	503900 Beiträge zu Versorgungskassen -Sonstige-	90,26	1.160,00	1.160,00	1.160,00	1.160,00	1.160,00
	504900 Beiträge zur gesetzlichen Sozialversicherung -Sonstige-	3.088,27	6.200,00	7.600,00	7.600,00	7.600,00	7.600,00
	507910 Sonstige - Ehrensoldrückstellungen	0,00	1.210,00	1.210,00	1.210,00	1.210,00	1.210,00
	507920 Zuführungen zu Ehrensoldrückstellungen aktive Ehrenbeamte	0,00	1.900,00	1.900,00	1.900,00	1.900,00	1.900,00
	509000 Pauschalierte Lohnsteuer	102,90	396,00	446,00	446,00	446,00	446,00
	511300 Versorgungsaufwendungen - ehrenamtlich Tätige	4.405,00	5.900,00	5.900,00	5.900,00	5.900,00	5.900,00
E10	Aufwendungen für Sach- und Dienstleistungen	78.636,59	153.371,00	152.061,77	105.813,77	105.811,77	105.811,77

Betragsangaben in EUR

Ergebnis- und Finanzhaushalt Herchweiler

Hauptplan 2026

39 Herchweiler

Muster 6
(zu § 2 Abs. 1 GemHVO)

Ifd. Nr.	Ergebnis- und Finanzhaushalt	Ergebnisse des Haushaltsvorvorjahres	Ansätze des Haushaltsvorjahres einschl. Nachträge	Ansätze des Haushaltsjahres	Planungsdaten des Haushaltsfolgejahres	Planungsdaten des zweiten Haushaltsfolgejahres	Planungsdaten des dritten Haushaltsfolgejahres
		2024	2025	2026	2027	2028	2029
	522100 Aufwendungen für Energie/Wasser/Abwasser/Abfall ua.	15.449,40	13.875,00	14.225,00	14.225,00	14.225,00	14.225,00
	523110 Unterhaltung der Grundstücke	0,00	0,00	3.500,00	0,00	0,00	0,00
	523120 Unterhaltung der Außenanlagen	5.261,69	11.200,00	9.780,00	4.530,00	4.530,00	4.530,00
	523130 Unterhaltung der Gebäude einschließlich der Bestandteile, die dem Gebäude zuzurechnen sind	3.946,99	11.000,00	2.000,00	3.100,00	3.100,00	3.100,00
	523210 Bewirtschaftung der Grundstücke, Außenanlagen, Gebäude und Gebäudeeinrichtungen - Grundstücke	15.602,40	15.860,00	15.860,00	15.860,00	15.860,00	15.860,00
	523230 Bewirtschaftung der Gebäude einschließlich der Bestandteile, die dem Gebäude zuzurechnen sind	0,00	100,00	100,00	100,00	100,00	100,00
	523370 Unterhaltung des Infrastrukturvermögens - Entwässerungs- und Abwasserbeseitigungsanlagen	891,73	800,00	800,00	800,00	800,00	800,00
	523380 Unterhaltung des Infrastrukturvermögens - Straßen, Wege, Plätze und Verkehrslenkungsanlagen	4.894,80	40.500,00	45.408,00	7.810,00	7.808,00	7.808,00
	523520 Fahrzeugunterhaltung - Betriebs- und Schmierstoffe	49,86	200,00	200,00	200,00	200,00	200,00
	523600 Unterhaltung der Maschinen und technischen Anlagen	0,00	100,00	100,00	100,00	100,00	100,00
	523700 Unterhaltung der Betriebs- und Geschäftsausstattung	64,24	200,00	200,00	200,00	200,00	200,00
	523800 Geringwertige Geräte, Ausstattungs-, Ausrüstungs- und sonstige Gebrauchsgegenstände	708,77	8.200,00	3.700,00	2.700,00	2.700,00	2.700,00
	524700 Sonstige Verbrauchsmittel	247,60	450,00	450,00	450,00	450,00	450,00
	524900 Sonstige Aufwendungen für Sachleistungen	8.550,99	7.300,00	7.300,00	7.300,00	7.300,00	7.300,00
	525420 an den öffentlichen Bereich - an das Land	2.240,00	2.250,00	2.250,00	2.250,00	2.250,00	2.250,00
	525430 Kostenerstattungen an den öffentlichen Bereich - an Gemeinden und Gemeindeverbände	50,10	32.656,00	35.988,77	35.988,77	35.988,77	35.988,77
	529200 sonstige Aufwendungen für Dienstleistungen	20.678,02	8.680,00	10.200,00	10.200,00	10.200,00	10.200,00
E11	Abschreibungen	97.152,13	92.982,00	93.990,00	91.117,00	82.097,00	81.016,00
	532300 Abschreibungen auf immaterielle Vermögensgegenstände aus geleisteten Zuwendungen als Nutzungsberechtigter.	9.809,75	5.753,00	10.599,00	10.599,00	10.484,00	10.351,00
	534600 Abschreibungen auf Gartenanlagen (z.B. Brunnen)	412,28	136,00	0,00	0,00	0,00	0,00
	534900 Abschreibungen auf sonstige Gebäude	17.786,97	17.787,00	17.787,00	17.787,00	17.787,00	17.787,00
	535100 Abschreibungen auf Brücken, Tunnel und ingenieurtechnische Anlagen	1.490,15	1.490,00	1.490,00	1.490,00	1.490,00	1.490,00
	535800 Abschreibungen auf Straßen, Wege, Plätze und Verkehrslenkungsanlagen	64.492,18	64.490,00	61.113,00	58.706,00	49.999,00	49.144,00
	535900 Abschreibungen auf sonstige Bauten des Infrastrukturvermögens	944,18	944,00	944,00	944,00	944,00	944,00
	538330 Abschreibungen auf Geschäftsausstattung	2.216,62	2.382,00	2.057,00	1.591,00	1.393,00	1.300,00
E12	Zuwendungen, Umlagen und sonstige Transferaufwendungen	449.925,76	460.700,00	449.495,00	449.495,00	449.495,00	449.495,00
	541430 Zuweisungen und Zuschüsse für laufende Zwecke an den öffentlichen Bereich - an Gemeinden und Gemeindeverbände	351,32	13.750,00	13.750,00	13.750,00	13.750,00	13.750,00

Betragsangaben in EUR

Ergebnis- und Finanzhaushalt Herchweiler

Hauptplan 2026

39 Herchweiler

Muster 6
(zu § 2 Abs. 1 GemHVO)

Ifd. Nr.	Ergebnis- und Finanzhaushalt	Ergebnisse des Haushaltsvorvorjahres	Ansätze des Haushaltsvorjahres einschl. Nachträge	Ansätze des Haushaltsjahres	Planungsdaten des Haushaltsfolgejahres	Planungsdaten des zweiten Haushaltsfolgejahres	Planungsdaten des dritten Haushaltsfolgejahres
		2024	2025	2026	2027	2028	2029
	543100 Gewerbesteuerumlage	6.894,44	4.850,00	4.850,00	4.850,00	4.850,00	4.850,00
	544210 Kreisumlage	240.986,00	238.500,00	232.407,00	232.407,00	232.407,00	232.407,00
	544230 Verbandsgemeindeumlage	201.694,00	203.600,00	198.488,00	198.488,00	198.488,00	198.488,00
E14	Sonstige laufende Aufwendungen	9.923,38	11.830,00	32.180,00	12.180,00	12.180,00	12.180,00
	561200 Aufwendungen für Aus- und Fortbildung, Umschulung	1.932,76	0,00	0,00	0,00	0,00	0,00
	562550 Sachverständigen-, Gerichts- und ähnliche Aufwendungen - Aufwendungen für die Erstellung von Bebauungsplänen	0,00	0,00	20.000,00	0,00	0,00	0,00
	563100 Büromaterial	224,49	150,00	300,00	300,00	300,00	300,00
	563410 Telefon, Datenübertragungskosten - Fernmeldegebühren	0,19	0,00	0,00	0,00	0,00	0,00
	563900 Sonstige Geschäftsausgaben	159,90	150,00	150,00	150,00	150,00	150,00
	564110 Versicherungsbeiträge - Gebäudeversicherungen	1.969,75	2.070,00	2.070,00	2.070,00	2.070,00	2.070,00
	564130 Versicherungsbeiträge - Haftpflichtversicherungen	2.392,68	2.700,00	2.700,00	2.700,00	2.700,00	2.700,00
	564140 Versicherungsbeiträge - Unfallversicherungen	0,00	320,00	320,00	320,00	320,00	320,00
	564160 Versicherungsbeiträge - Umlagen an Schadensausgleichskassen	97,16	100,00	100,00	100,00	100,00	100,00
	564190 Versicherungsbeiträge - Sonstige Versicherungen	41,86	60,00	60,00	60,00	60,00	60,00
	564200 Beiträge zu Wirtschaftsverbänden, Berufsvertretungen und Vereinen	2.403,72	2.430,00	2.430,00	2.430,00	2.430,00	2.430,00
	568100 Grundsteuer	670,87	1.040,00	1.140,00	1.140,00	1.140,00	1.140,00
	569300 Repräsentationen	30,00	150,00	250,00	250,00	250,00	250,00
	569961 Verrechnung Aufwand Jagdpacht	0,00	2.660,00	2.660,00	2.660,00	2.660,00	2.660,00
E15	Summe der laufenden Aufwendungen aus Verwaltungstätigkeit	659.505,46	760.729,00	775.622,77	706.501,77	697.479,77	696.398,77
E16	Laufendes Ergebnis aus Verwaltungstätigkeit	19.988,64	- 135.713,00	- 106.573,77	- 54.543,77	- 44.434,77	- 33.898,77
E17	Zinserträge und sonstige Finanzerträge	96,57	0,00	0,00	0,00	0,00	0,00
	471430 Zinserträge vom öffentlichen Bereich - von Gemeinden und Gemeindeverbänden	13,57	0,00	0,00	0,00	0,00	0,00
	479200 Vollverzinsung aus Gewerbesteuer (§ 233a AO)	83,00	0,00	0,00	0,00	0,00	0,00
E18	Zinsaufwendungen und sonstige Finanzaufwendungen	16.097,07	15.986,00	29.806,00	37.905,00	35.994,00	31.627,00
	574300 Zinsaufwendungen an den öffentlichen Bereich - an Gemeinden und Gemeindeverbände	2.100,95	0,00	2.700,00	2.700,00	2.700,00	2.700,00
	575110 Zinsaufwendungen an inländische Kreditinstitute - an Banken	2.173,56	1.823,00	1.521,00	1.209,00	927,00	769,00
	575120 Zinsaufwendungen an inländische Kreditinstitute - an Sparkassen	11.822,56	14.163,00	25.585,00	33.996,00	32.367,00	28.158,00
E19	Saldo der Zins- und sonstigen Finanzerträge und -aufwendungen	- 16.000,50	- 15.986,00	- 29.806,00	- 37.905,00	- 35.994,00	- 31.627,00
E20	Ordentliches Ergebnis	3.988,14	- 151.699,00	- 136.379,77	- 92.448,77	- 80.428,77	- 65.525,77

Betragsangaben in EUR

Ergebnis- und Finanzhaushalt Herchweiler

Hauptplan 2026

39 Herchweiler

Muster 6
(zu § 2 Abs. 1 GemHVO)

Ifd. Nr.	Ergebnis- und Finanzhaushalt	Ergebnisse des Haushaltsvorvorjahres	Ansätze des Haushaltsvorjahres einschl. Nachträge	Ansätze des Haushaltsjahres	Planungsdaten des Haushaltsfolgejahres	Planungsdaten des zweiten Haushaltsfolgejahres	Planungsdaten des dritten Haushaltsfolgejahres
		2024	2025	2026	2027	2028	2029
E21	Außerordentliches Ergebnis	0,00	0,00	0,00	0,00	0,00	0,00
E22	Saldo aus internen Leistungsbeziehungen	0,00	1,00	0,00	0,00	0,00	0,00
E23	Jahresergebnis (Jahresüberschuss / Jahresfehlbetrag)	3.988,14	- 151.698,00	- 136.379,77	- 92.448,77	- 80.428,77	- 65.525,77
F23	Saldo der ordentlichen und außerordentlichen Ein- und Auszahlungen	718.591,66	- 111.301,00	- 116.515,77	- 48.047,77	- 36.470,77	- 22.408,77
F24	Einzahlungen aus Investitionszuwendungen	14.935,00	100.800,00	4.000,00	0,00	0,00	0,00
	681420 Investitionszuwendungen vom öffentlichen Bereich - von dem Land	0,00	100.800,00	4.000,00	0,00	0,00	0,00
	681590 Investitionszuwendungen von übrigen Bereichen	2.720,00	0,00	0,00	0,00	0,00	0,00
	681639 Investitionszuwendungen	11.765,00	0,00	0,00	0,00	0,00	0,00
	681672 Investitionszuwendungen	450,00	0,00	0,00	0,00	0,00	0,00
F25	Einzahlungen aus Beiträgen und ähnlichen Entgelten	2.490,08	0,00	0,00	0,00	0,00	0,00
	682590 Beiträge und ähnliche Entgelte von übrigen Bereichen	1.990,08	0,00	0,00	0,00	0,00	0,00
	682700 Grabnutzungsentgelte	0,00	0,00	0,00	0,00	0,00	0,00
	682910 Anzahlungen für Jagdpacht vom privaten Bereich	500,00	0,00	0,00	0,00	0,00	0,00
F27	Summe der Einzahlungen aus Investitionstätigkeit	17.425,08	100.800,00	4.000,00	0,00	0,00	0,00
F29	Auszahlungen für Sachanlagen	13.316,90	125.000,00	10.000,00	0,00	0,00	0,00
	785710 Auszahlungen für Betriebs- und Geschäftsausstattung, Pflanzen und Tiere und geringwertige Vermögensgegenstände - Auszahlungen für bewegliche Sachen des Anlagevermögens oberhalb der Wertgrenze i.H.v. 1000 Euro	4.963,49	0,00	0,00	0,00	0,00	0,00
	785930 Auszahlungen für Baumaßnahmen	8.353,41	125.000,00	10.000,00	0,00	0,00	0,00
F32	Summe der Auszahlungen aus Investitionstätigkeit	13.316,90	125.000,00	10.000,00	0,00	0,00	0,00
F33	Saldo der Ein- und Auszahlungen aus Investitionstätigkeit	4.108,18	- 24.200,00	- 6.000,00	0,00	0,00	0,00
F34	Finanzmittelüberschuss /-fehlbetrag	722.699,84	- 135.501,00	- 122.515,77	- 48.047,77	- 36.470,77	- 22.408,77
F35	Aufnahme von Investitionskrediten	71.762,21	24.200,00	6.000,00	0,00	0,00	0,00
	692521 vom inländischen Geldmarkt - Euro-Währung (fester Zins) - Laufzeit über 1 bis 5 Jahre	71.762,21	0,00	0,00	0,00	0,00	0,00
	692531 Kredite für Investitionen vom inländischen Geldmarkt - Euro-Währung (fester Zins) - Laufzeit 5 Jahre und mehr	0,00	24.200,00	6.000,00	0,00	0,00	0,00
F36	Tilgung von Investitionskrediten	34.765,27	44.589,00	57.800,00	57.065,00	56.056,00	49.555,00

Betragsangaben in EUR

Ergebnis- und Finanzhaushalt Herchweiler

Hauptplan 2026

39 Herchweiler

Muster 6
(zu § 2 Abs. 1 GemHVO)

Ifd. Nr.	Ergebnis- und Finanzhaushalt	Ergebnisse des Haushaltsvorjahres	Ansätze des Haushaltsvorjahres einschl. Nachträge	Ansätze des Haushaltsjahres	Planungsdaten des Haushaltsfolgejahres	Planungsdaten des zweiten Haushaltsfolgejahres	Planungsdaten des dritten Haushaltsfolgejahres
		2024	2025	2026	2027	2028	2029
	792521 Tilgung von Krediten für Investitionen vom inländischen Geldmarkt - Euro-Währung (fester Zins) - Laufzeit über 1 bis 5 Jahre	2.131,59	3.800,00	4.725,00	4.871,00	5.022,00	0,00
	792531 Tilgung von Krediten für Investitionen vom inländischen Geldmarkt - Euro-Währung (fester Zins) - Laufzeit 5 Jahre und mehr	32.633,68	40.789,00	53.075,00	52.194,00	51.034,00	49.555,00
F37	Saldo der Ein- und Auszahlungen aus Investitionskrediten	36.996,94	- 20.389,00	- 51.800,00	- 57.065,00	- 56.056,00	- 49.555,00
F38	Veränderung der Forderungen gegenüber der Verbandsgemeinde im Rahmen der Einheitskasse	- 67.358,05	0,00	0,00	0,00	0,00	0,00
F39	Veränderung der Verbindlichkeiten gegenüber der Verbandsgemeinde im Rahmen der Einheitskasse	- 692.338,73	155.890,00	174.315,77	105.112,77	92.526,77	71.963,77
F40	Saldo der Ein- und Auszahlungen aus Finanzierungstätigkeit	- 722.699,84	135.501,00	122.515,77	48.047,77	36.470,77	22.408,77
F41	Saldo der durchlaufenden Gelder	0,00	0,00	0,00	0,00	0,00	0,00
F42	Verwendung Finanzmittelüberschuss / Deckung Finanzmittelfehlbetrag	- 722.699,84	135.501,00	122.515,77	48.047,77	36.470,77	22.408,77
F43	Veränderung der liquiden Mittel (einschl. durchlaufende Gelder)	67.358,05	0,00	0,00	0,00	0,00	0,00
F44	nachrichtlich: Ausgleich Finanzhaushalt (F23 - F36 - F45)	682.833,14	- 156.883,25	- 175.309,16	- 105.112,77	- 92.526,77	- 71.963,77
F45	nachrichtlich: Mindest-Rückführungsbetrag gemäß Tilgungsplan	993,25	993,25	993,39	0,00	0,00	0,00
	800000 Entschuldung nach PEK-RP	993,25	993,25	993,39	0,00	0,00	0,00

Übersicht über die Bewirtschaftungsregeln im Haushaltsplan der Ortsgemeinde Herchweiler i.O. 2026
A. § 15 - Zweckbindung
1. Es sind keine Zweckbindungsvermerke angebracht
B. § 16 - Deckungsfähigkeit
1. Die Personal- und Versorgungsaufwendungen, sowie die Personal- und Versorgungsauszahlungen werden gem. § 16 Abs.2 GemHVO teilhaushaltsübergreifend für gegenseitig deckungsfähig erklärt.
2. Gem. § 16 Abs.3 GemHVO werden Ansätze für Auszahlungen aus Investitionstätigkeit teilhaushaltsübergreifend für gegenseitig Deckungsfähig erklärt.
C. § 17 - Übertragbarkeit
1. Aufwendungen /Auszahlungen der Posten E 10 und F 10, sowie der Posten E 14 und F 14 sind teilhaushaltsübergreifend in voller Höhe übertragbar.

Bewirtschaftungsregeln

Teilhaushalte

Übersicht über die Teilhaushalte und die zugeordneten Produkte

Hauptplan 2026

39 Herchweiler

Muster 9a
(zu § 4 Abs. 4 GemHVO)

Teilhaushalt: 1 | Sonstige

Produkt	Bezeichnung	Leistung	Bezeichnung
1110	Verwaltungssteuerung	111010	Verwaltungssteuerung
1111	Unterstützung der Verwaltungsführung	111110	Unterstützung der Verwaltungsführung
1114	Gremien	111410	Angelegenheiten des Rates und der Ausschüsse
1142	Liegenschaften	114220	Vorkaufsrechte, Negativbescheinigungen
1143	Bauhof	114310	Bauhof
1212	Wahlen und sonstige Abstimmungen	121200	Wahlen
2811	Förderung von Einrichtungen	281130	Heimat- und Brauchtumspflege
3652	Kindertagesstätten, Kindergärten, Spiel- und Lernstuben	365210	Betrieb des Kindergartens Konken
3661	Einrichtungen der Jugendarbeit	366130	Spielplätze u.ä.
3664	Jugendtreff Herchweiler	366400	Jugendtreff Herchweiler
4241	Kommunale Sportstätten und Bäder	424110	Sportplätze, Stadien, Turn- und Sporthallen, Tennisplätze
5225	Grunderwerb zur Weiterveräußerung	522510	Grunderwerb zur Weiterveräußerung
5411	Gemeindestraßen	541110	Gemeindestraßen Straßen, Gehwege, Brücken
		541120	Gemeindestraßen ,Verkehrsausstattung, Verkehrszeichen, Straßenbeleuchtung, Signalanlagen
5414	Straßenoberflächenentwässerung	541410	Gemeindestraßen Straßenoberflächenentwässerung
5421	Kreisstraßen	542120	Kreisstraßen Verkehrsausstattung, Straßenbeleuchtung, Verkehrszeichen, Signalanlagen
		542130	Kreisstraßen,ÖPNV-Anlagen und deren Ausstattung,
		542170	Kreisstraßen,Gehwege
5424	Straßenoberflächenentwässerung	542410	Kreisstraßen Straßenoberflächenentwässerung
5451	Kommunale Straßenreinigung, kommunaler Winterdienst	545110	Reinigung und Winterdienst im öffentlichen Verkehrsbereich
5461	Kommunale Parkplätze und Parkbuchten	546110	Kommunale Parkplätze und Parkbuchten
5512	Sonstige Erholungseinrichtungen	551210	Sonstige Erholungseinrichtungen (Kleingärten, Wanderwege, Radwege u.ä.)
5531	Friedhofswesen	553110	Friedhofswesen (Friedhofsanlagen, einschließlich Friedwald)
5534	Kriegsgräber, Ehrenfriedhöfe,Sold.friedhöfe, Mahnmale	553410	Kriegsgräber, Ehrenfriedhöfe, Sold.friedhöfe, Mahnmale
5551	Kommunale Forstwirtschaft	555110	Kommunale Forstwirtschaft
		555170	Verwaltung der Jagdgenossenschaft
5553	Kommunale Landwirtschaft	555310	Kommunale Landwirtschaft
5559	Feldwege, Landwirtschaftswege, Wirtschaftswege	555910	Feldwege, Landwirtschaftswege, Wirtschaftswege
5731	Kommunale allgemeine Einrichtungen und Unternehmen	573120	Dorfgemeinschaftshäuser, Bürgerhäuser

Übersicht über die Teilhaushalte und die zugeordneten Produkte

Hauptplan 2026

39 Herchweiler

Muster 9a
(zu § 4 Abs. 4 GemHVO)

5752	Kommunale Tourismusförderung	573180	Glockenturm am DGH
		575210	Kommunale Tourismusförderung

Übersicht über die Teilhaushalte und die zugeordneten Produkte

Hauptplan 2026

39 Herchweiler

Muster 9a
(zu § 4 Abs. 4 GemHVO)

Teilhaushalt: 2 | Teilhaushalt Finanzwirtschaft

Produkt	Bezeichnung	Leistung	Bezeichnung
6110	Steuern, allgemeine Zuweisungen, allgemeine Umlagen	611010	Steuern, allgemeine Zuweisungen, allgemeine Umlagen
6113	Sonstige allgemeine Zuweisungen (KEF-RP)	611320	Sonstige allgemeine Zuweisungen (KEF-RP)
6120	Sonstige allgemeine Finanzwirtschaft	612010	Sonstige allgemeine Finanzwirtschaft
		612020	Kommunalkredite
		612030	Liquiditätskredite
		612040	Innere Darlehen aus SR Wirtschaftswegebau
6122	Zinsen und ähnliche Aufwendungen	612250	Zinsen (§ 233a AO)
6260	Beteiligungen, Anteile, Wertpapiere des Anlagevermögens	626010	Beteiligungen, Anteile, Wertpapiere des Anlagevermögens

Teilhaushalt 1

Verwaltung der Ortsgemeinde

Ergebnis- und Finanzhaushalt Herchweiler

Hauptplan 2026

39 Herchweiler

Muster 6
(zu § 2 Abs. 1 GemHVO)

Leistung: 111010 Verwaltungssteuerung

Ifd. Nr.	Ergebnis- und Finanzhaushalt	Ergebnisse des Haushaltsvorvorjahres	Ansätze des Haushaltsvorjahres einschl. Nachträge	Ansätze des Haushaltsjahres	Planungsdaten des Haushaltsfolgejahres	Planungsdaten des zweiten Haushaltsfolgejahres	Planungsdaten des dritten Haushaltsfolgejahres
		2024	2025	2026	2027	2028	2029
E8	Summe der laufenden Erträge aus Verwaltungstätigkeit	0,00	0,00	0,00	0,00	0,00	0,00
E9	Personal- und Versorgungsaufwendungen	16.907,94	22.560,00	22.560,00	22.560,00	22.560,00	22.560,00
	501100 Bürgermeister	10.868,00	10.100,00	10.100,00	10.100,00	10.100,00	10.100,00
	501200 Beigeordnete	0,00	1.300,00	1.300,00	1.300,00	1.300,00	1.300,00
	504900 Beiträge zur gesetzlichen Sozialversicherung - Sonstige-	1.634,94	2.000,00	2.000,00	2.000,00	2.000,00	2.000,00
	507910 Sonstige - Ehrensoldrückstellungen	0,00	1.210,00	1.210,00	1.210,00	1.210,00	1.210,00
	507920 Zuführungen zu Ehrensoldrückstellungen aktive Ehrenbeamte	0,00	1.900,00	1.900,00	1.900,00	1.900,00	1.900,00
	509000 Pauschalierte Lohnsteuer	0,00	150,00	150,00	150,00	150,00	150,00
	511300 Versorgungsaufwendungen - ehrenamtlich Tätige	4.405,00	5.900,00	5.900,00	5.900,00	5.900,00	5.900,00
E14	Sonstige laufende Aufwendungen	2.046,65	300,00	450,00	450,00	450,00	450,00
	561200 Aufwendungen für Aus- und Fortbildung, Umschulung	1.932,76	0,00	0,00	0,00	0,00	0,00
	563100 Büromaterial	83,89	150,00	200,00	200,00	200,00	200,00
	569300 Repräsentationen	30,00	150,00	250,00	250,00	250,00	250,00
E15	Summe der laufenden Aufwendungen aus Verwaltungstätigkeit	18.954,59	22.860,00	23.010,00	23.010,00	23.010,00	23.010,00
E16	Laufendes Ergebnis aus Verwaltungstätigkeit	- 18.954,59	- 22.860,00	- 23.010,00	- 23.010,00	- 23.010,00	- 23.010,00
E19	Saldo der Zins- und sonstigen Finanzerträge und -aufwendungen	0,00	0,00	0,00	0,00	0,00	0,00
E20	Ordentliches Ergebnis	- 18.954,59	- 22.860,00	- 23.010,00	- 23.010,00	- 23.010,00	- 23.010,00
E21	Außerordentliches Ergebnis	0,00	0,00	0,00	0,00	0,00	0,00
E22	Saldo aus internen Leistungsbeziehungen	0,00	0,00	0,00	0,00	0,00	0,00
E23	Jahresergebnis (Jahresüberschuss / Jahresfehlbetrag)	- 18.954,59	- 22.860,00	- 23.010,00	- 23.010,00	- 23.010,00	- 23.010,00
F23	Saldo der ordentlichen und außerordentlichen Ein- und Auszahlungen	- 18.979,78	- 20.960,00	- 21.110,00	- 21.110,00	- 21.110,00	- 21.110,00
F27	Summe der Einzahlungen aus Investitionstätigkeit	0,00	0,00	0,00	0,00	0,00	0,00
F32	Summe der Auszahlungen aus Investitionstätigkeit	0,00	0,00	0,00	0,00	0,00	0,00
F33	Saldo der Ein- und Auszahlungen aus Investitionstätigkeit	0,00	0,00	0,00	0,00	0,00	0,00
F34	Finanzmittelüberschuss /-fehlbetrag	- 18.979,78	- 20.960,00	- 21.110,00	- 21.110,00	- 21.110,00	- 21.110,00

Betragsangaben in EUR

Ergebnis- und Finanzhaushalt Herchweiler

Hauptplan 2026

39 Herchweiler

Muster 6
(zu § 2 Abs. 1 GemHVO)

Leistung: 111010 Verwaltungssteuerung

Ifd. Nr.	Ergebnis- und Finanzhaushalt	Ergebnisse des Haushaltsvorvorjahres	Ansätze des Haushaltsvorjahres einschl. Nachträge	Ansätze des Haushaltsjahres	Planungsdaten des Haushaltsfolgejahres	Planungsdaten des zweiten Haushaltsfolgejahres	Planungsdaten des dritten Haushaltsfolgejahres
		2024	2025	2026	2027	2028	2029
F37	Saldo der Ein- und Auszahlungen aus Investitionskrediten	0,00	0,00	0,00	0,00	0,00	0,00
F38	Veränderung der Forderungen gegenüber der Verbandsgemeinde im Rahmen der Einheitskasse	0,00	0,00	0,00	0,00	0,00	0,00
F39	Veränderung der Verbindlichkeiten gegenüber der Verbandsgemeinde im Rahmen der Einheitskasse	0,00	0,00	0,00	0,00	0,00	0,00
F40	Saldo der Ein- und Auszahlungen aus Finanzierungstätigkeit	<u>0,00</u>	<u>0,00</u>	<u>0,00</u>	<u>0,00</u>	<u>0,00</u>	<u>0,00</u>
F41	Saldo der durchlaufenden Gelder	<u>0,00</u>	<u>0,00</u>	<u>0,00</u>	<u>0,00</u>	<u>0,00</u>	<u>0,00</u>
F42	Verwendung Finanzmittelüberschuss / Deckung Finanzmittelfehlbetrag	<u>0,00</u>	<u>0,00</u>	<u>0,00</u>	<u>0,00</u>	<u>0,00</u>	<u>0,00</u>
F43	Veränderung der liquiden Mittel (einschl. durchlaufende Gelder)	<u>0,00</u>	<u>0,00</u>	<u>0,00</u>	<u>0,00</u>	<u>0,00</u>	<u>0,00</u>
F44	nachrichtlich: Ausgleich Finanzhaushalt (F23 - F36 - F45)	- 18.979,78	- 20.960,00	- 21.110,00	- 21.110,00	- 21.110,00	- 21.110,00

Ergebnis- und Finanzhaushalt Herchweiler

Hauptplan 2026

39 Herchweiler

Muster 6
(zu § 2 Abs. 1 GemHVO)

Leistung: 111110 Unterstützung der Verwaltungsführung

Ifd. Nr.	Ergebnis- und Finanzhaushalt	Ergebnisse des Haushaltsvorvorjahres	Ansätze des Haushaltsvorjahres einschl. Nachträge	Ansätze des Haushaltsjahres	Planungsdaten des Haushaltsfolgejahres	Planungsdaten des zweiten Haushaltsfolgejahres	Planungsdaten des dritten Haushaltsfolgejahres
		2024	2025	2026	2027	2028	2029
E8	Summe der laufenden Erträge aus Verwaltungstätigkeit	0,00	0,00	0,00	0,00	0,00	0,00
E14	Sonstige laufende Aufwendungen	2.431,78	2.900,00	3.000,00	3.000,00	3.000,00	3.000,00
	563100 Büromaterial	140,60	0,00	100,00	100,00	100,00	100,00
	564130 Versicherungsbeiträge - Haftpflichtversicherungen	2.214,18	2.500,00	2.500,00	2.500,00	2.500,00	2.500,00
	564140 Versicherungsbeiträge - Unfallversicherungen	0,00	320,00	320,00	320,00	320,00	320,00
	564160 Versicherungsbeiträge - Umlagen an Schadensausgleichskassen	0,00	0,00	0,00	0,00	0,00	0,00
	564200 Beiträge zu Wirtschaftsverbänden, Berufsvertretungen und Vereinen	77,00	80,00	80,00	80,00	80,00	80,00
E15	Summe der laufenden Aufwendungen aus Verwaltungstätigkeit	2.431,78	2.900,00	3.000,00	3.000,00	3.000,00	3.000,00
E16	Laufendes Ergebnis aus Verwaltungstätigkeit	- 2.431,78	- 2.900,00	- 3.000,00	- 3.000,00	- 3.000,00	- 3.000,00
E19	Saldo der Zins- und sonstigen Finanzerträge und -aufwendungen	0,00	0,00	0,00	0,00	0,00	0,00
E20	Ordentliches Ergebnis	- 2.431,78	- 2.900,00	- 3.000,00	- 3.000,00	- 3.000,00	- 3.000,00
E21	Außerordentliches Ergebnis	0,00	0,00	0,00	0,00	0,00	0,00
E22	Saldo aus internen Leistungsbeziehungen	0,00	- 363,00	- 303,00	- 223,00	- 223,00	- 223,00
E23	Jahresergebnis (Jahresüberschuss / Jahresfehlbetrag)	- 2.431,78	- 3.263,00	- 3.303,00	- 3.223,00	- 3.223,00	- 3.223,00
F23	Saldo der ordentlichen und außerordentlichen Ein- und Auszahlungen	- 2.761,22	- 3.263,00	- 3.303,00	- 3.223,00	- 3.223,00	- 3.223,00
F27	Summe der Einzahlungen aus Investitionstätigkeit	0,00	0,00	0,00	0,00	0,00	0,00
F32	Summe der Auszahlungen aus Investitionstätigkeit	0,00	0,00	0,00	0,00	0,00	0,00
F33	Saldo der Ein- und Auszahlungen aus Investitionstätigkeit	0,00	0,00	0,00	0,00	0,00	0,00
F34	Finanzmittelüberschuss /-fehlbetrag	- 2.761,22	- 3.263,00	- 3.303,00	- 3.223,00	- 3.223,00	- 3.223,00
F37	Saldo der Ein- und Auszahlungen aus Investitionskrediten	0,00	0,00	0,00	0,00	0,00	0,00
F38	Veränderung der Forderungen gegenüber der Verbandsgemeinde im Rahmen der Einheitskasse	0,00	0,00	0,00	0,00	0,00	0,00
F39	Veränderung der Verbindlichkeiten gegenüber der Verbandsgemeinde im Rahmen der Einheitskasse	0,00	0,00	0,00	0,00	0,00	0,00

Betragsangaben in EUR

Ergebnis- und Finanzhaushalt Herchweiler

Hauptplan 2026

39 Herchweiler

Muster 6
(zu § 2 Abs. 1 GemHVO)

Leistung: 111110 Unterstützung der Verwaltungsführung

Ifd. Nr.	Ergebnis- und Finanzhaushalt	Ergebnisse des Haushalts- vorvorjahres	Ansätze des Haushalts- vorjahres einschl. Nachträge	Ansätze des Haushalts- jahres	Planungsdaten des Haushalts- folgejahres	Planungsdaten des zweiten Haushalts- folgejahres	Planungsdaten des dritten Haushalts- folgejahres
		2024	2025	2026	2027	2028	2029
F40	Saldo der Ein- und Auszahlungen aus Finanzierungstätigkeit	<u>0,00</u>	<u>0,00</u>	<u>0,00</u>	<u>0,00</u>	<u>0,00</u>	<u>0,00</u>
F41	Saldo der durchlaufenden Gelder	<u>0,00</u>	<u>0,00</u>	<u>0,00</u>	<u>0,00</u>	<u>0,00</u>	<u>0,00</u>
F42	Verwendung Finanzmittelüberschuss / Deckung Finanzmittelfehlbetrag	<u>0,00</u>	<u>0,00</u>	<u>0,00</u>	<u>0,00</u>	<u>0,00</u>	<u>0,00</u>
F43	Veränderung der liquiden Mittel (einschl. durchlaufende Gelder)	<u>0,00</u>	<u>0,00</u>	<u>0,00</u>	<u>0,00</u>	<u>0,00</u>	<u>0,00</u>
F44	nachrichtlich: Ausgleich Finanzhaushalt (F23 - F36 - F45)	- 2.761,22	- 3.263,00	- 3.303,00	- 3.223,00	- 3.223,00	- 3.223,00

Ergebnis- und Finanzhaushalt Herchweiler

Hauptplan 2026

39 Herchweiler

Muster 6
(zu § 2 Abs. 1 GemHVO)

Leistung: 114220 Vorkaufsrechte, Negativbescheinigungen

Ifd. Nr.	Ergebnis- und Finanzhaushalt	Ergebnisse des Haushaltsvorvorjahres	Ansätze des Haushaltsvorjahres einschl. Nachträge	Ansätze des Haushaltsjahres	Planungsdaten des Haushaltsfolgejahres	Planungsdaten des zweiten Haushaltsfolgejahres	Planungsdaten des dritten Haushaltsfolgejahres
		2024	2025	2026	2027	2028	2029
E4	Öffentlich-rechtliche Leistungsentgelte	204,50	200,00	200,00	200,00	200,00	200,00
	431200 Gebühren für die Erteilung von Bescheiden (u.a. Genehmigungen, Ablehnungen, Untersagungen)	204,50	200,00	200,00	200,00	200,00	200,00
E8	Summe der laufenden Erträge aus Verwaltungstätigkeit	204,50	200,00	200,00	200,00	200,00	200,00
E15	Summe der laufenden Aufwendungen aus Verwaltungstätigkeit	0,00	0,00	0,00	0,00	0,00	0,00
E16	Laufendes Ergebnis aus Verwaltungstätigkeit	204,50	200,00	200,00	200,00	200,00	200,00
E19	Saldo der Zins- und sonstigen Finanzerträge und -aufwendungen	0,00	0,00	0,00	0,00	0,00	0,00
E20	Ordentliches Ergebnis	204,50	200,00	200,00	200,00	200,00	200,00
E21	Außerordentliches Ergebnis	0,00	0,00	0,00	0,00	0,00	0,00
E22	Saldo aus internen Leistungsbeziehungen	0,00	0,00	0,00	0,00	0,00	0,00
E23	Jahresergebnis (Jahresüberschuss / Jahresfehlbetrag)	204,50	200,00	200,00	200,00	200,00	200,00
F23	Saldo der ordentlichen und außerordentlichen Ein- und Auszahlungen	204,50	200,00	200,00	200,00	200,00	200,00
F27	Summe der Einzahlungen aus Investitionstätigkeit	0,00	0,00	0,00	0,00	0,00	0,00
F32	Summe der Auszahlungen aus Investitionstätigkeit	0,00	0,00	0,00	0,00	0,00	0,00
F33	Saldo der Ein- und Auszahlungen aus Investitionstätigkeit	0,00	0,00	0,00	0,00	0,00	0,00
F34	Finanzmittelüberschuss /-fehlbetrag	204,50	200,00	200,00	200,00	200,00	200,00
F37	Saldo der Ein- und Auszahlungen aus Investitionskrediten	0,00	0,00	0,00	0,00	0,00	0,00
F38	Veränderung der Forderungen gegenüber der Verbandsgemeinde im Rahmen der Einheitskasse	0,00	0,00	0,00	0,00	0,00	0,00
F39	Veränderung der Verbindlichkeiten gegenüber der Verbandsgemeinde im Rahmen der Einheitskasse	0,00	0,00	0,00	0,00	0,00	0,00
F40	Saldo der Ein- und Auszahlungen aus Finanzierungstätigkeit	0,00	0,00	0,00	0,00	0,00	0,00
F41	Saldo der durchlaufenden Gelder	0,00	0,00	0,00	0,00	0,00	0,00

Betragsangaben in EUR

Ergebnis- und Finanzhaushalt Herchweiler

Hauptplan 2026

39 Herchweiler

Muster 6
(zu § 2 Abs. 1 GemHVO)

Leistung: 114220 Vorkaufsrechte, Negativbescheinigungen

Ifd. Nr.	Ergebnis- und Finanzhaushalt	Ergebnisse des Haushalts- vorvorjahres	Ansätze des Haushalts- vorjahres einschl. Nachträge	Ansätze des Haushalts- jahres	Planungsdaten des Haushalts- folgejahres	Planungsdaten des zweiten Haushalts- folgejahres	Planungsdaten des dritten Haushalts- folgejahres
		2024	2025	2026	2027	2028	2029
F42	<u>Verwendung Finanzmittelüberschuss / Deckung Finanzmittelfehlbetrag</u>	0,00	0,00	0,00	0,00	0,00	0,00
F43	Veränderung der liquiden Mittel (einschl. durchlaufende Gelder)	0,00	0,00	0,00	0,00	0,00	0,00
F44	nachrichtlich: Ausgleich Finanzhaushalt (F23 - F36 - F45)	204,50	200,00	200,00	200,00	200,00	200,00

Ergebnis- und Finanzhaushalt Herchweiler

Hauptplan 2026

39 Herchweiler

Muster 6
(zu § 2 Abs. 1 GemHVO)

Leistung: 114310 Bauhof

Ifd. Nr.	Ergebnis- und Finanzhaushalt	Ergebnisse des Haushaltsvorvorjahres	Ansätze des Haushaltsvorjahres einschl. Nachträge	Ansätze des Haushaltsjahres	Planungsdaten des Haushaltsfolgejahres	Planungsdaten des zweiten Haushaltsfolgejahres	Planungsdaten des dritten Haushaltsfolgejahres
		2024	2025	2026	2027	2028	2029
E5	Privatrechtliche Leistungsentgelte	250,00	250,00	251,00	250,00	250,00	250,00
	441900 Privatrechtliche Leistungsentgelte *Sonstige*	250,00	250,00	251,00	250,00	250,00	250,00
E8	Summe der laufenden Erträge aus Verwaltungstätigkeit	250,00	250,00	251,00	250,00	250,00	250,00
E9	Personal- und Versorgungsaufwendungen	1.623,37	5.398,00	5.398,00	5.398,00	5.398,00	5.398,00
	502910 Sonstige Beschäftigte - Vergütungen	1.285,11	3.825,00	3.825,00	3.825,00	3.825,00	3.825,00
	503900 Beiträge zu Versorgungskassen -Sonstige-	0,01	340,00	340,00	340,00	340,00	340,00
	504900 Beiträge zur gesetzlichen Sozialversicherung -Sonstige-	315,88	1.190,00	1.190,00	1.190,00	1.190,00	1.190,00
	509000 Pauschalierte Lohnsteuer	22,37	43,00	43,00	43,00	43,00	43,00
E10	Aufwendungen für Sach- und Dienstleistungen	131,04	13.000,00	7.000,00	6.000,00	6.000,00	6.000,00
	523520 Fahrzeugunterhaltung - Betriebs- und Schmierstoffe	49,86	200,00	200,00	200,00	200,00	200,00
	523700 Unterhaltung der Betriebs- und Geschäftsausstattung	64,24	200,00	200,00	200,00	200,00	200,00
	523800 Geringwertige Geräte, Ausstattungs-, Ausrüstungs- und sonstige Gebrauchsgegenstände	16,94	8.000,00	2.000,00	1.000,00	1.000,00	1.000,00
	524700 Sonstige Verbrauchsmittel	0,00	100,00	100,00	100,00	100,00	100,00
	524900 Sonstige Aufwendungen für Sachleistungen	0,00	4.500,00	4.500,00	4.500,00	4.500,00	4.500,00
E15	Summe der laufenden Aufwendungen aus Verwaltungstätigkeit	1.754,41	18.398,00	12.398,00	11.398,00	11.398,00	11.398,00
E16	Laufendes Ergebnis aus Verwaltungstätigkeit	- 1.504,41	- 18.148,00	- 12.147,00	- 11.148,00	- 11.148,00	- 11.148,00
E19	Saldo der Zins- und sonstigen Finanzerträge und -aufwendungen	0,00	0,00	0,00	0,00	0,00	0,00
E20	Ordentliches Ergebnis	- 1.504,41	- 18.148,00	- 12.147,00	- 11.148,00	- 11.148,00	- 11.148,00
E21	Außerordentliches Ergebnis	0,00	0,00	0,00	0,00	0,00	0,00
E22	Saldo aus internen Leistungsbeziehungen	0,00	18.148,00	15.147,00	11.148,00	11.148,00	11.148,00
E23	Jahresergebnis (Jahresüberschuss / Jahresfehlbetrag)	- 1.504,41	0,00	3.000,00	0,00	0,00	0,00
F23	Saldo der ordentlichen und außerordentlichen Ein- und Auszahlungen	- 1.588,81	0,00	3.000,00	0,00	0,00	0,00
F27	Summe der Einzahlungen aus Investitionstätigkeit	0,00	0,00	0,00	0,00	0,00	0,00
F32	Summe der Auszahlungen aus Investitionstätigkeit	0,00	0,00	0,00	0,00	0,00	0,00

Betragsangaben in EUR

Ergebnis- und Finanzhaushalt Herchweiler

Hauptplan 2026

39 Herchweiler

Muster 6
(zu § 2 Abs. 1 GemHVO)

Leistung: 114310 Bauhof

Ifd. Nr.	Ergebnis- und Finanzhaushalt	Ergebnisse des Haushaltsvorvorjahres	Ansätze des Haushaltsvorjahres einschl. Nachträge	Ansätze des Haushaltsjahres	Planungsdaten des Haushaltsfolgejahres	Planungsdaten des zweiten Haushaltsfolgejahres	Planungsdaten des dritten Haushaltsfolgejahres
		2024	2025	2026	2027	2028	2029
F33	Saldo der Ein- und Auszahlungen aus Investitionstätigkeit	0,00	0,00	0,00	0,00	0,00	0,00
F34	Finanzmittelüberschuss /-fehlbetrag	- 1.588,81	0,00	3.000,00	0,00	0,00	0,00
F37	Saldo der Ein- und Auszahlungen aus Investitionskrediten	0,00	0,00	0,00	0,00	0,00	0,00
F38	Veränderung der Forderungen gegenüber der Verbandsgemeinde im Rahmen der Einheitskasse	0,00	0,00	0,00	0,00	0,00	0,00
F39	Veränderung der Verbindlichkeiten gegenüber der Verbandsgemeinde im Rahmen der Einheitskasse	0,00	0,00	0,00	0,00	0,00	0,00
F40	Saldo der Ein- und Auszahlungen aus Finanzierungstätigkeit	0,00	0,00	0,00	0,00	0,00	0,00
F41	Saldo der durchlaufenden Gelder	0,00	0,00	0,00	0,00	0,00	0,00
F42	Verwendung Finanzmittelüberschuss / Deckung Finanzmittelfehlbetrag	0,00	0,00	0,00	0,00	0,00	0,00
F43	Veränderung der liquiden Mittel (einschl. durchlaufende Gelder)	0,00	0,00	0,00	0,00	0,00	0,00
F44	nachrichtlich: Ausgleich Finanzhaushalt (F23 - F36 - F45)	- 1.588,81	0,00	3.000,00	0,00	0,00	0,00

Ergebnis- und Finanzhaushalt Herchweiler

Hauptplan 2026

39 Herchweiler

Muster 6
(zu § 2 Abs. 1 GemHVO)

Leistung: 121200 Wahlen

Ifd. Nr.	Ergebnis- und Finanzhaushalt	Ergebnisse des Haushaltsvorvorjahres	Ansätze des Haushaltsvorjahres einschl. Nachträge	Ansätze des Haushaltsjahres	Planungsdaten des Haushaltsfolgejahres	Planungsdaten des zweiten Haushaltsfolgejahres	Planungsdaten des dritten Haushaltsfolgejahres
		2024	2025	2026	2027	2028	2029
E8	Summe der laufenden Erträge aus Verwaltungstätigkeit	0,00	0,00	0,00	0,00	0,00	0,00
E15	Summe der laufenden Aufwendungen aus Verwaltungstätigkeit	0,00	0,00	0,00	0,00	0,00	0,00
E16	Laufendes Ergebnis aus Verwaltungstätigkeit	0,00	0,00	0,00	0,00	0,00	0,00
E19	Saldo der Zins- und sonstigen Finanzerträge und -aufwendungen	0,00	0,00	0,00	0,00	0,00	0,00
E20	Ordentliches Ergebnis	0,00	0,00	0,00	0,00	0,00	0,00
E21	Außerordentliches Ergebnis	0,00	0,00	0,00	0,00	0,00	0,00
E22	Saldo aus internen Leistungsbeziehungen	0,00	0,00	0,00	0,00	0,00	0,00
<u>E23</u>	<u>Jahresergebnis (Jahresüberschuss / Jahresfehlbetrag)</u>	<u>0,00</u>	<u>0,00</u>	<u>0,00</u>	<u>0,00</u>	<u>0,00</u>	<u>0,00</u>
F23	Saldo der ordentlichen und außerordentlichen Ein- und Auszahlungen	0,00	0,00	0,00	0,00	0,00	0,00
F27	Summe der Einzahlungen aus Investitionstätigkeit	0,00	0,00	0,00	0,00	0,00	0,00
F32	Summe der Auszahlungen aus Investitionstätigkeit	0,00	0,00	0,00	0,00	0,00	0,00
F33	Saldo der Ein- und Auszahlungen aus Investitionstätigkeit	0,00	0,00	0,00	0,00	0,00	0,00
<u>F34</u>	<u>Finanzmittelüberschuss /-fehlbetrag</u>	<u>0,00</u>	<u>0,00</u>	<u>0,00</u>	<u>0,00</u>	<u>0,00</u>	<u>0,00</u>
F37	Saldo der Ein- und Auszahlungen aus Investitionskrediten	0,00	0,00	0,00	0,00	0,00	0,00
F38	Veränderung der Forderungen gegenüber der Verbandsgemeinde im Rahmen der Einheitskasse	0,00	0,00	0,00	0,00	0,00	0,00
F39	Veränderung der Verbindlichkeiten gegenüber der Verbandsgemeinde im Rahmen der Einheitskasse	0,00	0,00	0,00	0,00	0,00	0,00
<u>F40</u>	<u>Saldo der Ein- und Auszahlungen aus Finanzierungstätigkeit</u>	<u>0,00</u>	<u>0,00</u>	<u>0,00</u>	<u>0,00</u>	<u>0,00</u>	<u>0,00</u>
F41	Saldo der durchlaufenden Gelder	0,00	0,00	0,00	0,00	0,00	0,00
<u>F42</u>	<u>Verwendung Finanzmittelüberschuss / Deckung Finanzmittelfehlbetrag</u>	<u>0,00</u>	<u>0,00</u>	<u>0,00</u>	<u>0,00</u>	<u>0,00</u>	<u>0,00</u>
F43	Veränderung der liquiden Mittel (einschl. durchlaufende Gelder)	0,00	0,00	0,00	0,00	0,00	0,00
F44	nachrichtlich: Ausgleich Finanzhaushalt (F23 - F36 - F45)	0,00	0,00	0,00	0,00	0,00	0,00

Betragsangaben in EUR

Ergebnis- und Finanzhaushalt Herchweiler

Hauptplan 2026

39 Herchweiler

Muster 6
(zu § 2 Abs. 1 GemHVO)

Leistung: 281130 Heimat- und Brauchtumspflege

Ifd. Nr.	Ergebnis- und Finanzhaushalt	Ergebnisse des Haushaltsvorvorjahres	Ansätze des Haushaltsvorjahres einschl. Nachträge	Ansätze des Haushaltsjahres	Planungsdaten des Haushaltsfolgejahres	Planungsdaten des zweiten Haushaltsfolgejahres	Planungsdaten des dritten Haushaltsfolgejahres
		2024	2025	2026	2027	2028	2029
E2	Zuwendungen, allgemeine Umlagen und sonstige	0,00	0,00	1.500,00	1.500,00	1.500,00	1.500,00
	414420 Zuweisungen und Zuschüsse für laufende Zwecke - vom öffentlichen Bereich - vom Land	0,00	0,00	1.500,00	1.500,00	1.500,00	1.500,00
E5	Privatrechtliche Leistungsentgelte	10.620,86	0,00	0,00	0,00	0,00	0,00
	441100 Privatrechtliche Leistungsentgelte - Erträge aus Verkäufen (einschl. gewerblicher Tätigkeit)	10.620,86	0,00	0,00	0,00	0,00	0,00
E7	Sonstige laufende Erträge	438,89	50,00	50,00	50,00	50,00	50,00
	462900 Sonstige laufende Erträge	438,89	50,00	50,00	50,00	50,00	50,00
E8	Summe der laufenden Erträge aus Verwaltungstätigkeit	11.059,75	50,00	1.550,00	1.550,00	1.550,00	1.550,00
E9	Personal- und Versorgungsaufwendungen	0,00	215,00	215,00	215,00	215,00	215,00
	502910 Sonstige Beschäftigte - Vergütungen	0,00	160,00	160,00	160,00	160,00	160,00
	503900 Beiträge zu Versorgungskassen -Sonstige-	0,00	5,00	5,00	5,00	5,00	5,00
	504900 Beiträge zur gesetzlichen Sozialversicherung -Sonstige-	0,00	40,00	40,00	40,00	40,00	40,00
	509000 Pauschalierte Lohnsteuer	0,00	10,00	10,00	10,00	10,00	10,00
E10	Aufwendungen für Sach- und Dienstleistungen	6.860,16	600,00	2.100,00	2.100,00	2.100,00	2.100,00
	523800 Geringwertige Geräte, Ausstattungs-, Ausrüstungs- und sonstige Gebrauchsgegenstände	0,00	100,00	1.600,00	1.600,00	1.600,00	1.600,00
	524900 Sonstige Aufwendungen für Sachleistungen	6.860,16	500,00	500,00	500,00	500,00	500,00
E14	Sonstige laufende Aufwendungen	159,90	150,00	150,00	150,00	150,00	150,00
	563900 Sonstige Geschäftsausgaben	159,90	150,00	150,00	150,00	150,00	150,00
E15	Summe der laufenden Aufwendungen aus Verwaltungstätigkeit	7.020,06	965,00	2.465,00	2.465,00	2.465,00	2.465,00
E16	Laufendes Ergebnis aus Verwaltungstätigkeit	4.039,69	- 915,00	- 915,00	- 915,00	- 915,00	- 915,00
E19	Saldo der Zins- und sonstigen Finanzerträge und -aufwendungen	0,00	0,00	0,00	0,00	0,00	0,00
E20	Ordentliches Ergebnis	4.039,69	- 915,00	- 915,00	- 915,00	- 915,00	- 915,00
E21	Außerordentliches Ergebnis	0,00	0,00	0,00	0,00	0,00	0,00
E22	Saldo aus internen Leistungsbeziehungen	0,00	- 363,00	- 303,00	- 223,00	- 223,00	- 223,00

Betragsangaben in EUR

Ergebnis- und Finanzhaushalt Herchweiler

Hauptplan 2026

39 Herchweiler

Muster 6
(zu § 2 Abs. 1 GemHVO)

Leistung: 281130 Heimat- und Brauchtumpflege

Ifd. Nr.	Ergebnis- und Finanzhaushalt	Ergebnisse des Haushaltsvorvorjahres	Ansätze des Haushaltsvorjahres einschl. Nachträge	Ansätze des Haushaltsjahres	Planungsdaten des Haushaltsfolgejahres	Planungsdaten des zweiten Haushaltsfolgejahres	Planungsdaten des dritten Haushaltsfolgejahres
		2024	2025	2026	2027	2028	2029
E23	Jahresergebnis (Jahresüberschuss / Jahresfehlbetrag)	4.039,69	- 1.278,00	- 1.218,00	- 1.138,00	- 1.138,00	- 1.138,00
F23	Saldo der ordentlichen und außerordentlichen Ein- und Auszahlungen	3.188,89	- 1.278,00	- 1.218,00	- 1.138,00	- 1.138,00	- 1.138,00
F24	Einzahlungen aus Investitionszuwendungen	2.720,00	0,00	0,00	0,00	0,00	0,00
	681590 Investitionszuwendungen von übrigen Bereichen	2.720,00	0,00	0,00	0,00	0,00	0,00
F27	Summe der Einzahlungen aus Investitionstätigkeit	2.720,00	0,00	0,00	0,00	0,00	0,00
F32	Summe der Auszahlungen aus Investitionstätigkeit	0,00	0,00	0,00	0,00	0,00	0,00
F33	Saldo der Ein- und Auszahlungen aus Investitionstätigkeit	2.720,00	0,00	0,00	0,00	0,00	0,00
F34	Finanzmittelüberschuss /-fehlbetrag	5.908,89	- 1.278,00	- 1.218,00	- 1.138,00	- 1.138,00	- 1.138,00
F37	Saldo der Ein- und Auszahlungen aus Investitionskrediten	0,00	0,00	0,00	0,00	0,00	0,00
F38	Veränderung der Forderungen gegenüber der Verbandsgemeinde im Rahmen der Einheitskasse	0,00	0,00	0,00	0,00	0,00	0,00
F39	Veränderung der Verbindlichkeiten gegenüber der Verbandsgemeinde im Rahmen der Einheitskasse	0,00	0,00	0,00	0,00	0,00	0,00
F40	Saldo der Ein- und Auszahlungen aus Finanzierungstätigkeit	0,00	0,00	0,00	0,00	0,00	0,00
F41	Saldo der durchlaufenden Gelder	0,00	0,00	0,00	0,00	0,00	0,00
F42	Verwendung Finanzmittelüberschuss / Deckung Finanzmittelfehlbetrag	0,00	0,00	0,00	0,00	0,00	0,00
F43	Veränderung der liquiden Mittel (einschl. durchlaufende Gelder)	0,00	0,00	0,00	0,00	0,00	0,00
F44	nachrichtlich: Ausgleich Finanzhaushalt (F23 - F36 - F45)	3.188,89	- 1.278,00	- 1.218,00	- 1.138,00	- 1.138,00	- 1.138,00

Ergebnis- und Finanzhaushalt Herchweiler

Hauptplan 2026

39 Herchweiler

Muster 6
(zu § 2 Abs. 1 GemHVO)

Leistung: 365210 Betrieb des Kindergartens Konken

Ifd. Nr.	Ergebnis- und Finanzhaushalt	Ergebnisse des Haushaltsvorvorjahres	Ansätze des Haushaltsvorjahres einschl. Nachträge	Ansätze des Haushaltsjahres	Planungsdaten des Haushaltsfolgejahres	Planungsdaten des zweiten Haushaltsfolgejahres	Planungsdaten des dritten Haushaltsfolgejahres
		2024	2025	2026	2027	2028	2029
E8	Summe der laufenden Erträge aus Verwaltungstätigkeit	0,00	0,00	0,00	0,00	0,00	0,00
E10	Aufwendungen für Sach- und Dienstleistungen	0,00	32.556,00	35.888,77	35.888,77	35.888,77	35.888,77
	525430 Kostenerstattungen an den öffentlichen Bereich - an Gemeinden und Gemeindeverbände	0,00	32.556,00	35.888,77	35.888,77	35.888,77	35.888,77
E11	Abschreibungen	8.286,28	4.382,00	9.379,00	9.379,00	9.264,00	9.131,00
	532300 Abschreibungen auf immaterielle Vermögensgegenstände aus geleisteten Zuwendungen als Nutzungsberechtigter.	8.286,28	4.382,00	9.379,00	9.379,00	9.264,00	9.131,00
E15	Summe der laufenden Aufwendungen aus Verwaltungstätigkeit	8.286,28	36.938,00	45.267,77	45.267,77	45.152,77	45.019,77
E16	Laufendes Ergebnis aus Verwaltungstätigkeit	- 8.286,28	- 36.938,00	- 45.267,77	- 45.267,77	- 45.152,77	- 45.019,77
E19	Saldo der Zins- und sonstigen Finanzerträge und -aufwendungen	0,00	0,00	0,00	0,00	0,00	0,00
E20	Ordentliches Ergebnis	- 8.286,28	- 36.938,00	- 45.267,77	- 45.267,77	- 45.152,77	- 45.019,77
E21	Außerordentliches Ergebnis	0,00	0,00	0,00	0,00	0,00	0,00
E22	Saldo aus internen Leistungsbeziehungen	0,00	0,00	0,00	0,00	0,00	0,00
E23	Jahresergebnis (Jahresüberschuss / Jahresfehlbetrag)	- 8.286,28	- 36.938,00	- 45.267,77	- 45.267,77	- 45.152,77	- 45.019,77
F23	Saldo der ordentlichen und außerordentlichen Ein- und Auszahlungen	- 33.000,00	- 32.556,00	- 35.888,77	- 35.888,77	- 35.888,77	- 35.888,77
F27	Summe der Einzahlungen aus Investitionstätigkeit	0,00	0,00	0,00	0,00	0,00	0,00
F29	Auszahlungen für Sachanlagen	0,00	1.000,00	0,00	0,00	0,00	0,00
	785930 Auszahlungen für Baumaßnahmen	0,00	1.000,00	0,00	0,00	0,00	0,00
F32	Summe der Auszahlungen aus Investitionstätigkeit	0,00	1.000,00	0,00	0,00	0,00	0,00
F33	Saldo der Ein- und Auszahlungen aus Investitionstätigkeit	0,00	- 1.000,00	0,00	0,00	0,00	0,00
F34	Finanzmittelüberschuss /-fehlbetrag	- 33.000,00	- 33.556,00	- 35.888,77	- 35.888,77	- 35.888,77	- 35.888,77
F37	Saldo der Ein- und Auszahlungen aus Investitionskrediten	0,00	0,00	0,00	0,00	0,00	0,00
F38	Veränderung der Forderungen gegenüber der Verbandsgemeinde im Rahmen der Einheitskasse	0,00	0,00	0,00	0,00	0,00	0,00

Betragsangaben in EUR

Ergebnis- und Finanzhaushalt Herchweiler

Hauptplan 2026

39 Herchweiler

Muster 6
(zu § 2 Abs. 1 GemHVO)

Leistung: 365210 Betrieb des Kindergartens Konken

Ifd. Nr.	Ergebnis- und Finanzhaushalt	Ergebnisse des Haushaltsvorvorjahres	Ansätze des Haushaltsvorjahres einschl. Nachträge	Ansätze des Haushaltsjahres	Planungsdaten des Haushaltsfolgejahres	Planungsdaten des zweiten Haushaltsfolgejahres	Planungsdaten des dritten Haushaltsfolgejahres
		2024	2025	2026	2027	2028	2029
F39	Veränderung der Verbindlichkeiten gegenüber der Verbandsgemeinde im Rahmen der Einheitskasse	0,00	0,00	0,00	0,00	0,00	0,00
F40	Saldo der Ein- und Auszahlungen aus Finanzierungstätigkeit	0,00	0,00	0,00	0,00	0,00	0,00
F41	Saldo der durchlaufenden Gelder	0,00	0,00	0,00	0,00	0,00	0,00
F42	Verwendung Finanzmittelüberschuss / Deckung Finanzmittelfehlbetrag	0,00	0,00	0,00	0,00	0,00	0,00
F43	Veränderung der liquiden Mittel (einschl. durchlaufende Gelder)	0,00	0,00	0,00	0,00	0,00	0,00
F44	nachrichtlich: Ausgleich Finanzhaushalt (F23 - F36 - F45)	- 33.000,00	- 32.556,00	- 35.888,77	- 35.888,77	- 35.888,77	- 35.888,77

Ergebnis- und Finanzhaushalt Herchweiler

Hauptplan 2026

39 Herchweiler

Muster 6
(zu § 2 Abs. 1 GemHVO)

Leistung: 366130 Spielplätze u.ä.

Ifd. Nr.	Ergebnis- und Finanzhaushalt	Ergebnisse des Haushaltsvorvorjahres	Ansätze des Haushaltsvorjahres einschl. Nachträge	Ansätze des Haushaltsjahres	Planungsdaten des Haushaltsfolgejahres	Planungsdaten des zweiten Haushaltsfolgejahres	Planungsdaten des dritten Haushaltsfolgejahres
		2024	2025	2026	2027	2028	2029
E2	Zuwendungen, allgemeine Umlagen und sonstige	1.199,54	1.365,00	1.058,00	628,00	628,00	628,00
	415100 Erträge aus der Auflösung von Sonderposten aus Zuwendungen	868,63	869,00	562,00	132,00	132,00	132,00
	415900 Sonstige Sonderposten	330,91	496,00	496,00	496,00	496,00	496,00
E8	Summe der laufenden Erträge aus Verwaltungstätigkeit	1.199,54	1.365,00	1.058,00	628,00	628,00	628,00
E9	Personal- und Versorgungsaufwendungen	781,46	3.175,00	3.175,00	3.175,00	3.175,00	3.175,00
	502910 Sonstige Beschäftigte - Vergütungen	595,51	2.250,00	2.250,00	2.250,00	2.250,00	2.250,00
	503900 Beiträge zu Versorgungskassen -Sonstige-	5,92	200,00	200,00	200,00	200,00	200,00
	504900 Beiträge zur gesetzlichen Sozialversicherung -Sonstige-	168,13	700,00	700,00	700,00	700,00	700,00
	509000 Pauschalierte Lohnsteuer	11,90	25,00	25,00	25,00	25,00	25,00
E10	Aufwendungen für Sach- und Dienstleistungen	783,95	2.000,00	4.250,00	750,00	750,00	750,00
	523110 Unterhaltung der Grundstücke	0,00	0,00	3.500,00	0,00	0,00	0,00
	523120 Unterhaltung der Außenanlagen	783,95	2.000,00	750,00	750,00	750,00	750,00
E11	Abschreibungen	1.629,36	1.795,00	1.492,00	1.069,00	1.069,00	1.026,00
	538330 Abschreibungen auf Geschäftsausstattung	1.629,36	1.795,00	1.492,00	1.069,00	1.069,00	1.026,00
E15	Summe der laufenden Aufwendungen aus Verwaltungstätigkeit	3.194,77	6.970,00	8.917,00	4.994,00	4.994,00	4.951,00
E16	Laufendes Ergebnis aus Verwaltungstätigkeit	- 1.995,23	- 5.605,00	- 7.859,00	- 4.366,00	- 4.366,00	- 4.323,00
E19	Saldo der Zins- und sonstigen Finanzerträge und -aufwendungen	0,00	0,00	0,00	0,00	0,00	0,00
E20	Ordentliches Ergebnis	- 1.995,23	- 5.605,00	- 7.859,00	- 4.366,00	- 4.366,00	- 4.323,00
E21	Außerordentliches Ergebnis	0,00	0,00	0,00	0,00	0,00	0,00
E22	Saldo aus internen Leistungsbeziehungen	0,00	- 1.815,00	- 1.515,00	- 1.115,00	- 1.115,00	- 1.115,00
E23	Jahresergebnis (Jahresüberschuss / Jahresfehlbetrag)	- 1.995,23	- 7.420,00	- 9.374,00	- 5.481,00	- 5.481,00	- 5.438,00
F23	Saldo der ordentlichen und außerordentlichen Ein- und Auszahlungen	- 1.678,46	- 6.990,00	- 8.940,00	- 5.040,00	- 5.040,00	- 5.040,00
F27	Summe der Einzahlungen aus Investitionstätigkeit	0,00	0,00	0,00	0,00	0,00	0,00
F29	Auszahlungen für Sachanlagen	4.963,49	0,00	0,00	0,00	0,00	0,00

Betragsangaben in EUR

Ergebnis- und Finanzhaushalt Herchweiler

Hauptplan 2026

39 Herchweiler

Muster 6
(zu § 2 Abs. 1 GemHVO)

Leistung: 366130 Spielplätze u.ä.

Ifd. Nr.	Ergebnis- und Finanzhaushalt	Ergebnisse des Haushaltsvorjahres	Ansätze des Haushaltsvorjahres einschl. Nachträge	Ansätze des Haushaltsjahres	Planungsdaten des Haushaltsfolgejahres	Planungsdaten des zweiten Haushaltsfolgejahres	Planungsdaten des dritten Haushaltsfolgejahres
		2024	2025	2026	2027	2028	2029
	785710 Auszahlungen für Betriebs- und Geschäftsausstattung, Pflanzen und Tiere und geringwertige Vermögensgegenstände - Auszahlungen für bewegliche Sachen des Anlagevermögens oberhalb der Wertgrenze i.H.v. 1000 Euro	4.963,49	0,00	0,00	0,00	0,00	0,00
F32	Summe der Auszahlungen aus Investitionstätigkeit	4.963,49	0,00	0,00	0,00	0,00	0,00
F33	Saldo der Ein- und Auszahlungen aus Investitionstätigkeit	- 4.963,49	0,00	0,00	0,00	0,00	0,00
F34	Finanzmittelüberschuss /-fehlbetrag	- 6.641,95	- 6.990,00	- 8.940,00	- 5.040,00	- 5.040,00	- 5.040,00
F37	Saldo der Ein- und Auszahlungen aus Investitionskrediten	0,00	0,00	0,00	0,00	0,00	0,00
F38	Veränderung der Forderungen gegenüber der Verbandsgemeinde im Rahmen der Einheitskasse	0,00	0,00	0,00	0,00	0,00	0,00
F39	Veränderung der Verbindlichkeiten gegenüber der Verbandsgemeinde im Rahmen der Einheitskasse	0,00	0,00	0,00	0,00	0,00	0,00
F40	Saldo der Ein- und Auszahlungen aus Finanzierungstätigkeit	0,00	0,00	0,00	0,00	0,00	0,00
F41	Saldo der durchlaufenden Gelder	0,00	0,00	0,00	0,00	0,00	0,00
F42	Verwendung Finanzmittelüberschuss / Deckung Finanzmittelfehlbetrag	0,00	0,00	0,00	0,00	0,00	0,00
F43	Veränderung der liquiden Mittel (einschl. durchlaufende Gelder)	0,00	0,00	0,00	0,00	0,00	0,00
F44	nachrichtlich: Ausgleich Finanzhaushalt (F23 - F36 - F45)	- 1.678,46	- 6.990,00	- 8.940,00	- 5.040,00	- 5.040,00	- 5.040,00

Ergebnis- und Finanzhaushalt Herchweiler

Hauptplan 2026

39 Herchweiler

Muster 6
(zu § 2 Abs. 1 GemHVO)

Leistung: 424110 Sportplätze, Stadien, Turn- und Sporthallen, Tennisplätze

Ifd. Nr.	Ergebnis- und Finanzhaushalt	Ergebnisse des Haushaltsvorvorjahres	Ansätze des Haushaltsvorjahres einschl. Nachträge	Ansätze des Haushaltsjahres	Planungsdaten des Haushaltsfolgejahres	Planungsdaten des zweiten Haushaltsfolgejahres	Planungsdaten des dritten Haushaltsfolgejahres
		2024	2025	2026	2027	2028	2029
E5	Privatrechtliche Leistungsentgelte	25,56	30,00	30,00	30,00	30,00	30,00
	441200 Mieten und Pachten	25,56	30,00	30,00	30,00	30,00	30,00
E8	Summe der laufenden Erträge aus Verwaltungstätigkeit	25,56	30,00	30,00	30,00	30,00	30,00
E15	Summe der laufenden Aufwendungen aus Verwaltungstätigkeit	0,00	0,00	0,00	0,00	0,00	0,00
E16	Laufendes Ergebnis aus Verwaltungstätigkeit	25,56	30,00	30,00	30,00	30,00	30,00
E19	Saldo der Zins- und sonstigen Finanzerträge und -aufwendungen	0,00	0,00	0,00	0,00	0,00	0,00
E20	Ordentliches Ergebnis	25,56	30,00	30,00	30,00	30,00	30,00
E21	Außerordentliches Ergebnis	0,00	0,00	0,00	0,00	0,00	0,00
E22	Saldo aus internen Leistungsbeziehungen	0,00	0,00	0,00	0,00	0,00	0,00
E23	Jahresergebnis (Jahresüberschuss / Jahresfehlbetrag)	25,56	30,00	30,00	30,00	30,00	30,00
F23	Saldo der ordentlichen und außerordentlichen Ein- und Auszahlungen	25,56	30,00	30,00	30,00	30,00	30,00
F27	Summe der Einzahlungen aus Investitionstätigkeit	0,00	0,00	0,00	0,00	0,00	0,00
F32	Summe der Auszahlungen aus Investitionstätigkeit	0,00	0,00	0,00	0,00	0,00	0,00
F33	Saldo der Ein- und Auszahlungen aus Investitionstätigkeit	0,00	0,00	0,00	0,00	0,00	0,00
F34	Finanzmittelüberschuss /-fehlbetrag	25,56	30,00	30,00	30,00	30,00	30,00
F37	Saldo der Ein- und Auszahlungen aus Investitionskrediten	0,00	0,00	0,00	0,00	0,00	0,00
F38	Veränderung der Forderungen gegenüber der Verbandsgemeinde im Rahmen der Einheitskasse	0,00	0,00	0,00	0,00	0,00	0,00
F39	Veränderung der Verbindlichkeiten gegenüber der Verbandsgemeinde im Rahmen der Einheitskasse	0,00	0,00	0,00	0,00	0,00	0,00
F40	Saldo der Ein- und Auszahlungen aus Finanzierungstätigkeit	0,00	0,00	0,00	0,00	0,00	0,00
F41	Saldo der durchlaufenden Gelder	0,00	0,00	0,00	0,00	0,00	0,00
F42	Verwendung Finanzmittelüberschuss / Deckung Finanzmittelfehlbetrag	0,00	0,00	0,00	0,00	0,00	0,00

Betragsangaben in EUR

Ergebnis- und Finanzhaushalt Herchweiler

Hauptplan 2026

39 Herchweiler

Muster 6
(zu § 2 Abs. 1 GemHVO)

Leistung: 424110 Sportplätze, Stadien, Turn- und Sporthallen, Tennisplätze

Ifd. Nr.	Ergebnis- und Finanzhaushalt	Ergebnisse des Haushalts- vorvorjahres	Ansätze des Haushalts- vorjahres einschl. Nachträge	Ansätze des Haushalts- jahres	Planungsdaten des Haushalts- folgejahres	Planungsdaten des zweiten Haushalts- folgejahres	Planungsdaten des dritten Haushalts- folgejahres
		2024	2025	2026	2027	2028	2029
F43	Veränderung der liquiden Mittel (einschl. durchlaufende Gelder)	0,00	0,00	0,00	0,00	0,00	0,00
F44	nachrichtlich: Ausgleich Finanzhaushalt (F23 - F36 - F45)	25,56	30,00	30,00	30,00	30,00	30,00

Ergebnis- und Finanzhaushalt Herchweiler

Hauptplan 2026

39 Herchweiler

Muster 6
(zu § 2 Abs. 1 GemHVO)

Leistung: 522510 Grunderwerb zur Weiterveräußerung

Ifd. Nr.	Ergebnis- und Finanzhaushalt	Ergebnisse des Haushaltsvorvorjahres	Ansätze des Haushaltsvorjahres einschl. Nachträge	Ansätze des Haushaltsjahres	Planungsdaten des Haushaltsfolgejahres	Planungsdaten des zweiten Haushaltsfolgejahres	Planungsdaten des dritten Haushaltsfolgejahres
		2024	2025	2026	2027	2028	2029
E8	Summe der laufenden Erträge aus Verwaltungstätigkeit	0,00	0,00	0,00	0,00	0,00	0,00
E10	Aufwendungen für Sach- und Dienstleistungen	863,86	900,00	900,00	900,00	900,00	900,00
	522100 Aufwendungen für Energie/Wasser/Abwasser/Abfall ua.	863,86	900,00	900,00	900,00	900,00	900,00
E14	Sonstige laufende Aufwendungen	40,74	50,00	150,00	150,00	150,00	150,00
	568100 Grundsteuer	40,74	50,00	150,00	150,00	150,00	150,00
E15	Summe der laufenden Aufwendungen aus Verwaltungstätigkeit	904,60	950,00	1.050,00	1.050,00	1.050,00	1.050,00
E16	Laufendes Ergebnis aus Verwaltungstätigkeit	- 904,60	- 950,00	- 1.050,00	- 1.050,00	- 1.050,00	- 1.050,00
E19	Saldo der Zins- und sonstigen Finanzerträge und -aufwendungen	0,00	0,00	0,00	0,00	0,00	0,00
E20	Ordentliches Ergebnis	- 904,60	- 950,00	- 1.050,00	- 1.050,00	- 1.050,00	- 1.050,00
E21	Außerordentliches Ergebnis	0,00	0,00	0,00	0,00	0,00	0,00
E22	Saldo aus internen Leistungsbeziehungen	0,00	0,00	0,00	0,00	0,00	0,00
<u>E23</u>	<u>Jahresergebnis (Jahresüberschuss / Jahresfehlbetrag)</u>	<u>- 904,60</u>	<u>- 950,00</u>	<u>- 1.050,00</u>	<u>- 1.050,00</u>	<u>- 1.050,00</u>	<u>- 1.050,00</u>
F23	Saldo der ordentlichen und außerordentlichen Ein- und Auszahlungen	- 349,76	- 950,00	- 1.050,00	- 1.050,00	- 1.050,00	- 1.050,00
F27	Summe der Einzahlungen aus Investitionstätigkeit	0,00	0,00	0,00	0,00	0,00	0,00
F32	Summe der Auszahlungen aus Investitionstätigkeit	0,00	0,00	0,00	0,00	0,00	0,00
F33	Saldo der Ein- und Auszahlungen aus Investitionstätigkeit	0,00	0,00	0,00	0,00	0,00	0,00
<u>F34</u>	<u>Finanzmittelüberschuss /-fehlbetrag</u>	<u>- 349,76</u>	<u>- 950,00</u>	<u>- 1.050,00</u>	<u>- 1.050,00</u>	<u>- 1.050,00</u>	<u>- 1.050,00</u>
F37	Saldo der Ein- und Auszahlungen aus Investitionskrediten	0,00	0,00	0,00	0,00	0,00	0,00
F38	Veränderung der Forderungen gegenüber der Verbandsgemeinde im Rahmen der Einheitskasse	0,00	0,00	0,00	0,00	0,00	0,00
F39	Veränderung der Verbindlichkeiten gegenüber der Verbandsgemeinde im Rahmen der Einheitskasse	0,00	0,00	0,00	0,00	0,00	0,00
F40	<u>Saldo der Ein- und Auszahlungen aus Finanzierungstätigkeit</u>	<u>0,00</u>	<u>0,00</u>	<u>0,00</u>	<u>0,00</u>	<u>0,00</u>	<u>0,00</u>

Betragsangaben in EUR

Ergebnis- und Finanzhaushalt Herchweiler

Hauptplan 2026

39 Herchweiler

Muster 6
(zu § 2 Abs. 1 GemHVO)

Leistung: 522510 Grunderwerb zur Weiterveräußerung

Ifd. Nr.	Ergebnis- und Finanzhaushalt	Ergebnisse des Haushalts- vorvorjahres	Ansätze des Haushalts- vorjahres einschl. Nachträge	Ansätze des Haushalts- jahres	Planungsdaten des Haushalts- folgejahres	Planungsdaten des zweiten Haushalts- folgejahres	Planungsdaten des dritten Haushalts- folgejahres
		2024	2025	2026	2027	2028	2029
F41	Saldo der durchlaufenden Gelder	0,00	0,00	0,00	0,00	0,00	0,00
F42	<u>Verwendung Finanzmittelüberschuss / Deckung Finanzmittelfehlbetrag</u>	<u>0,00</u>	<u>0,00</u>	<u>0,00</u>	<u>0,00</u>	<u>0,00</u>	<u>0,00</u>
F43	Veränderung der liquiden Mittel (einschl. durchlaufende Gelder)	0,00	0,00	0,00	0,00	0,00	0,00
F44	nachrichtlich: Ausgleich Finanzhaushalt (F23 - F36 - F45)	- 349,76	- 950,00	- 1.050,00	- 1.050,00	- 1.050,00	- 1.050,00

Ergebnis- und Finanzhaushalt Herchweiler

Hauptplan 2026

39 Herchweiler

Muster 6
(zu § 2 Abs. 1 GemHVO)

Leistung: 541110 Gemeindestraßen Straßen, Gehwege, Brücken

Ifd. Nr.	Ergebnis- und Finanzhaushalt	Ergebnisse des Haushaltsvorvorjahres	Ansätze des Haushaltsvorjahres einschl. Nachträge	Ansätze des Haushaltsjahres	Planungsdaten des Haushaltsfolgejahres	Planungsdaten des zweiten Haushaltsfolgejahres	Planungsdaten des dritten Haushaltsfolgejahres
		2024	2025	2026	2027	2028	2029
E2	Zuwendungen, allgemeine Umlagen und sonstige	7.101,33	7.101,00	6.930,00	6.930,00	6.857,00	6.711,00
	415100 Erträge aus der Auflösung von Sonderposten aus Zuwendungen	6.930,36	6.930,00	6.930,00	6.930,00	6.857,00	6.711,00
	415910 Erträge aus der Auflösung von Sonderposten aus Zuwendungen -Eigenleistungen-	170,97	171,00	0,00	0,00	0,00	0,00
E4	Öffentlich-rechtliche Leistungsentgelte	9.780,34	9.780,00	8.877,00	8.877,00	8.877,00	8.877,00
	437100 Erträge aus der Auflösung von Sonderposten für Beiträge und ähnliche Entgelte	9.780,34	9.780,00	8.877,00	8.877,00	8.877,00	8.877,00
E7	Sonstige laufende Erträge	10.331,66	9.500,00	9.500,00	9.500,00	9.500,00	9.500,00
	462500 Konzessionsabgaben	10.331,66	9.500,00	9.500,00	9.500,00	9.500,00	9.500,00
E8	Summe der laufenden Erträge aus Verwaltungstätigkeit	27.213,33	26.381,00	25.307,00	25.307,00	25.234,00	25.088,00
E9	Personal- und Versorgungsaufwendungen	0,00	415,00	415,00	415,00	415,00	415,00
	502910 Sonstige Beschäftigte - Vergütungen	0,00	300,00	300,00	300,00	300,00	300,00
	504900 Beiträge zur gesetzlichen Sozialversicherung -Sonstige-	0,00	100,00	100,00	100,00	100,00	100,00
	509000 Pauschalierte Lohnsteuer	0,00	15,00	15,00	15,00	15,00	15,00
E10	Aufwendungen für Sach- und Dienstleistungen	0,00	35.000,00	10.000,00	2.000,00	2.000,00	2.000,00
	523380 Unterhaltung des Infrastrukturvermögens - Straßen, Wege, Plätze und Verkehrslenkungsanlagen	0,00	35.000,00	10.000,00	2.000,00	2.000,00	2.000,00
E11	Abschreibungen	37.774,41	37.772,00	36.599,00	36.599,00	36.190,00	35.374,00
	535100 Abschreibungen auf Brücken, Tunnel und ingenieurtechnische Anlagen	1.490,15	1.490,00	1.490,00	1.490,00	1.490,00	1.490,00
	535800 Abschreibungen auf Straßen, Wege, Plätze und Verkehrslenkungsanlagen	36.010,27	36.008,00	34.835,00	34.835,00	34.426,00	33.610,00
	538330 Abschreibungen auf Geschäftsausstattung	273,99	274,00	274,00	274,00	274,00	274,00
E14	Sonstige laufende Aufwendungen	0,00	0,00	20.000,00	0,00	0,00	0,00
	562550 Sachverständigen-, Gerichts- und ähnliche Aufwendungen - Aufwendungen für die Erstellung von Bebauungsplänen	0,00	0,00	20.000,00	0,00	0,00	0,00
E15	Summe der laufenden Aufwendungen aus Verwaltungstätigkeit	37.774,41	73.187,00	67.014,00	39.014,00	38.605,00	37.789,00
E16	Laufendes Ergebnis aus Verwaltungstätigkeit	- 10.561,08	- 46.806,00	- 41.707,00	- 13.707,00	- 13.371,00	- 12.701,00
E19	Saldo der Zins- und sonstigen Finanzerträge und -aufwendungen	0,00	0,00	0,00	0,00	0,00	0,00

Betragsangaben in EUR

Ergebnis- und Finanzhaushalt Herchweiler

Hauptplan 2026

39 Herchweiler

Muster 6
(zu § 2 Abs. 1 GemHVO)

Leistung: 541110 Gemeindestraßen Straßen, Gehwege, Brücken

Ifd. Nr.	Ergebnis- und Finanzhaushalt	Ergebnisse des Haushaltsvorvorjahres	Ansätze des Haushaltsvorjahres einschl. Nachträge	Ansätze des Haushaltsjahres	Planungsdaten des Haushaltsfolgejahres	Planungsdaten des zweiten Haushaltsfolgejahres	Planungsdaten des dritten Haushaltsfolgejahres
		2024	2025	2026	2027	2028	2029
E20	Ordentliches Ergebnis	- 10.561,08	- 46.806,00	- 41.707,00	- 13.707,00	- 13.371,00	- 12.701,00
E21	Außerordentliches Ergebnis	0,00	0,00	0,00	0,00	0,00	0,00
E22	Saldo aus internen Leistungsbeziehungen	0,00	- 3.630,00	- 3.030,00	- 2.230,00	- 2.230,00	- 2.230,00
E23	Jahresergebnis (Jahresüberschuss / Jahresfehlbetrag)	<u>- 10.561,08</u>	<u>- 50.436,00</u>	<u>- 44.737,00</u>	<u>- 15.937,00</u>	<u>- 15.601,00</u>	<u>- 14.931,00</u>
F23	Saldo der ordentlichen und außerordentlichen Ein- und Auszahlungen	9.730,71	- 29.545,00	- 23.945,00	4.855,00	4.855,00	4.855,00
F24	Einzahlungen aus Investitionszuwendungen	11.765,00	0,00	0,00	0,00	0,00	0,00
	681639 Investitionszuwendungen	11.765,00	0,00	0,00	0,00	0,00	0,00
F25	Einzahlungen aus Beiträgen und ähnlichen Entgelten	1.990,08	0,00	0,00	0,00	0,00	0,00
	682590 Beiträge und ähnliche Entgelte von übrigen Bereichen	1.990,08	0,00	0,00	0,00	0,00	0,00
F27	Summe der Einzahlungen aus Investitionstätigkeit	13.755,08	0,00	0,00	0,00	0,00	0,00
F29	Auszahlungen für Sachanlagen	8.353,41	0,00	0,00	0,00	0,00	0,00
	785930 Auszahlungen für Baumaßnahmen	8.353,41	0,00	0,00	0,00	0,00	0,00
F32	Summe der Auszahlungen aus Investitionstätigkeit	8.353,41	0,00	0,00	0,00	0,00	0,00
F33	Saldo der Ein- und Auszahlungen aus Investitionstätigkeit	5.401,67	0,00	0,00	0,00	0,00	0,00
F34	Finanzmittelüberschuss /-fehlbetrag	<u>15.132,38</u>	<u>- 29.545,00</u>	<u>- 23.945,00</u>	<u>4.855,00</u>	<u>4.855,00</u>	<u>4.855,00</u>
F37	Saldo der Ein- und Auszahlungen aus Investitionskrediten	0,00	0,00	0,00	0,00	0,00	0,00
F38	Veränderung der Forderungen gegenüber der Verbandsgemeinde im Rahmen der Einheitskasse	0,00	0,00	0,00	0,00	0,00	0,00
F39	Veränderung der Verbindlichkeiten gegenüber der Verbandsgemeinde im Rahmen der Einheitskasse	0,00	0,00	0,00	0,00	0,00	0,00
F40	Saldo der Ein- und Auszahlungen aus Finanzierungstätigkeit	0,00	0,00	0,00	0,00	0,00	0,00
F41	Saldo der durchlaufenden Gelder	0,00	0,00	0,00	0,00	0,00	0,00
F42	Verwendung Finanzmittelüberschuss / Deckung Finanzmittelfehlbetrag	0,00	0,00	0,00	0,00	0,00	0,00

Betragsangaben in EUR

Ergebnis- und Finanzhaushalt Herchweiler

Hauptplan 2026

39 Herchweiler

Muster 6
(zu § 2 Abs. 1 GemHVO)

Leistung: 541110 Gemeindestraßen Straßen, Gehwege, Brücken

Ifd. Nr.	Ergebnis- und Finanzhaushalt	Ergebnisse des Haushalts- vorvorjahres	Ansätze des Haushalts- vorjahres einschl. Nachträge	Ansätze des Haushalts- jahres	Planungsdaten des Haushalts- folgejahres	Planungsdaten des zweiten Haushalts- folgejahres	Planungsdaten des dritten Haushalts- folgejahres
		2024	2025	2026	2027	2028	2029
F43	Veränderung der liquiden Mittel (einschl. durchlaufende Gelder)	0,00	0,00	0,00	0,00	0,00	0,00
F44	nachrichtlich: Ausgleich Finanzhaushalt (F23 - F36 - F45)	9.730,71	- 29.545,00	- 23.945,00	4.855,00	4.855,00	4.855,00

Ergebnis- und Finanzhaushalt Herchweiler

Hauptplan 2026

39 Herchweiler

Muster 6
(zu § 2 Abs. 1 GemHVO)

Leistung: 541120 Gemeindestraßen ,Verkehrsausstattung, Verkehrszeichen, Straßenbeleuchtung, Signalanlagen

Ifd. Nr.	Ergebnis- und Finanzhaushalt	Ergebnisse des Haushaltsvorvorjahres	Ansätze des Haushaltsvorjahres einschl. Nachträge	Ansätze des Haushaltsjahres	Planungsdaten des Haushaltsfolgejahres	Planungsdaten des zweiten Haushaltsfolgejahres	Planungsdaten des dritten Haushaltsfolgejahres
		2024	2025	2026	2027	2028	2029
E2	Zuwendungen, allgemeine Umlagen und sonstige	204,53	205,00	205,00	205,00	205,00	205,00
	415100 Erträge aus der Auflösung von Sonderposten aus Zuwendungen	204,53	205,00	205,00	205,00	205,00	205,00
E4	Öffentlich-rechtliche Leistungsentgelte	1.138,28	1.138,00	1.138,00	500,00	500,00	500,00
	437100 Erträge aus der Auflösung von Sonderposten für Beiträge und ähnliche Entgelte	1.138,28	1.138,00	1.138,00	500,00	500,00	500,00
E8	Summe der laufenden Erträge aus Verwaltungstätigkeit	1.342,81	1.343,00	1.343,00	705,00	705,00	705,00
E10	Aufwendungen für Sach- und Dienstleistungen	5.769,13	6.000,00	11.000,00	6.000,00	6.000,00	6.000,00
	522100 Aufwendungen für Energie/Wasser/Abwasser/Abfall ua.	3.407,61	3.500,00	3.500,00	3.500,00	3.500,00	3.500,00
	523380 Unterhaltung des Infrastrukturvermögens - Straßen, Wege, Plätze und Verkehrslenkungsanlagen	2.361,52	2.500,00	7.500,00	2.500,00	2.500,00	2.500,00
E11	Abschreibungen	1.970,37	1.970,00	1.969,00	1.135,00	1.135,00	1.135,00
	535800 Abschreibungen auf Straßen, Wege, Plätze und Verkehrslenkungsanlagen	1.970,37	1.970,00	1.969,00	1.135,00	1.135,00	1.135,00
E15	Summe der laufenden Aufwendungen aus Verwaltungstätigkeit	7.739,50	7.970,00	12.969,00	7.135,00	7.135,00	7.135,00
E16	Laufendes Ergebnis aus Verwaltungstätigkeit	- 6.396,69	- 6.627,00	- 11.626,00	- 6.430,00	- 6.430,00	- 6.430,00
E19	Saldo der Zins- und sonstigen Finanzerträge und -aufwendungen	0,00	0,00	0,00	0,00	0,00	0,00
E20	Ordentliches Ergebnis	- 6.396,69	- 6.627,00	- 11.626,00	- 6.430,00	- 6.430,00	- 6.430,00
E21	Außerordentliches Ergebnis	0,00	0,00	0,00	0,00	0,00	0,00
E22	Saldo aus internen Leistungsbeziehungen	0,00	0,00	0,00	0,00	0,00	0,00
E23	Jahresergebnis (Jahresüberschuss / Jahresfehlbetrag)	- 6.396,69	- 6.627,00	- 11.626,00	- 6.430,00	- 6.430,00	- 6.430,00
F23	Saldo der ordentlichen und außerordentlichen Ein- und Auszahlungen	- 4.195,48	- 6.000,00	- 11.000,00	- 6.000,00	- 6.000,00	- 6.000,00
F24	Einzahlungen aus Investitionszuwendungen	0,00	2.300,00	0,00	0,00	0,00	0,00
	681420 Investitionszuwendungen vom öffentlichen Bereich - von dem Land	0,00	2.300,00	0,00	0,00	0,00	0,00
F27	Summe der Einzahlungen aus Investitionstätigkeit	0,00	2.300,00	0,00	0,00	0,00	0,00
F29	Auszahlungen für Sachanlagen	0,00	11.500,00	0,00	0,00	0,00	0,00

Betragsangaben in EUR

Ergebnis- und Finanzhaushalt Herchweiler

Hauptplan 2026

39 Herchweiler

Muster 6
(zu § 2 Abs. 1 GemHVO)

Leistung: 541120 Gemeindestraßen ,Verkehrsausstattung, Verkehrszeichen, Straßenbeleuchtung, Signalanlagen

Ifd. Nr.	Ergebnis- und Finanzhaushalt	Ergebnisse des Haushaltsvorvorjahres	Ansätze des Haushaltsvorjahres einschl. Nachträge	Ansätze des Haushaltsjahres	Planungsdaten des Haushaltsfolgejahres	Planungsdaten des zweiten Haushaltsfolgejahres	Planungsdaten des dritten Haushaltsfolgejahres
		2024	2025	2026	2027	2028	2029
	785930 Auszahlungen für Baumaßnahmen	0,00	11.500,00	0,00	0,00	0,00	0,00
F32	Summe der Auszahlungen aus Investitionstätigkeit	0,00	11.500,00	0,00	0,00	0,00	0,00
F33	Saldo der Ein- und Auszahlungen aus Investitionstätigkeit	0,00	- 9.200,00	0,00	0,00	0,00	0,00
F34	<u>Finanzmittelüberschuss /-fehlbetrag</u>	<u>- 4.195,48</u>	<u>- 15.200,00</u>	<u>- 11.000,00</u>	<u>- 6.000,00</u>	<u>- 6.000,00</u>	<u>- 6.000,00</u>
F37	Saldo der Ein- und Auszahlungen aus Investitionskrediten	0,00	0,00	0,00	0,00	0,00	0,00
F38	Veränderung der Forderungen gegenüber der Verbandsgemeinde im Rahmen der Einheitskasse	0,00	0,00	0,00	0,00	0,00	0,00
F39	Veränderung der Verbindlichkeiten gegenüber der Verbandsgemeinde im Rahmen der Einheitskasse	0,00	0,00	0,00	0,00	0,00	0,00
F40	<u>Saldo der Ein- und Auszahlungen aus Finanzierungstätigkeit</u>	<u>0,00</u>	<u>0,00</u>	<u>0,00</u>	<u>0,00</u>	<u>0,00</u>	<u>0,00</u>
F41	Saldo der durchlaufenden Gelder	0,00	0,00	0,00	0,00	0,00	0,00
F42	<u>Verwendung Finanzmittelüberschuss / Deckung Finanzmittelfehlbetrag</u>	<u>0,00</u>	<u>0,00</u>	<u>0,00</u>	<u>0,00</u>	<u>0,00</u>	<u>0,00</u>
F43	Veränderung der liquiden Mittel (einschl. durchlaufende Gelder)	0,00	0,00	0,00	0,00	0,00	0,00
F44	nachrichtlich: Ausgleich Finanzhaushalt (F23 - F36 - F45)	- 4.195,48	- 6.000,00	- 11.000,00	- 6.000,00	- 6.000,00	- 6.000,00

Ergebnis- und Finanzhaushalt Herchweiler

Hauptplan 2026

39 Herchweiler

Muster 6
(zu § 2 Abs. 1 GemHVO)

Leistung: 541410 Gemeindestraßen Straßenoberflächenentwässerung

Ifd. Nr.	Ergebnis- und Finanzhaushalt	Ergebnisse des Haushaltsvorvorjahres	Ansätze des Haushaltsvorjahres einschl. Nachträge	Ansätze des Haushaltsjahres	Planungsdaten des Haushaltsfolgejahres	Planungsdaten des zweiten Haushaltsfolgejahres	Planungsdaten des dritten Haushaltsfolgejahres
		2024	2025	2026	2027	2028	2029
E2	Zuwendungen, allgemeine Umlagen und sonstige	21,21	11,00	0,00	0,00	0,00	0,00
	415100 Erträge aus der Auflösung von Sonderposten aus Zuwendungen	21,21	11,00	0,00	0,00	0,00	0,00
E4	Öffentlich-rechtliche Leistungsentgelte	1.371,13	1.235,00	1.098,00	1.098,00	1.098,00	1.098,00
	437100 Erträge aus der Auflösung von Sonderposten für Beiträge und ähnliche Entgelte	1.371,13	1.235,00	1.098,00	1.098,00	1.098,00	1.098,00
E8	Summe der laufenden Erträge aus Verwaltungstätigkeit	1.392,34	1.246,00	1.098,00	1.098,00	1.098,00	1.098,00
E10	Aufwendungen für Sach- und Dienstleistungen	13.744,80	14.000,00	14.000,00	14.000,00	14.000,00	14.000,00
	523210 Bewirtschaftung der Grundstücke, Außenanlagen, Gebäude und Gebäudeeinrichtungen - Grundstücke	13.744,80	14.000,00	14.000,00	14.000,00	14.000,00	14.000,00
E11	Abschreibungen	1.523,47	1.371,00	1.220,00	1.220,00	1.220,00	1.220,00
	532300 Abschreibungen auf immaterielle Vermögensgegenstände aus geleisteten Zuwendungen als Nutzungsberechtigter.	1.523,47	1.371,00	1.220,00	1.220,00	1.220,00	1.220,00
E12	Zuwendungen, Umlagen und sonstige Transferaufwendungen	0,00	13.750,00	13.750,00	13.750,00	13.750,00	13.750,00
	541430 Zuweisungen und Zuschüsse für laufende Zwecke an den öffentlichen Bereich - an Gemeinden und Gemeindeverbände	0,00	13.750,00	13.750,00	13.750,00	13.750,00	13.750,00
E15	Summe der laufenden Aufwendungen aus Verwaltungstätigkeit	15.268,27	29.121,00	28.970,00	28.970,00	28.970,00	28.970,00
E16	Laufendes Ergebnis aus Verwaltungstätigkeit	- 13.875,93	- 27.875,00	- 27.872,00	- 27.872,00	- 27.872,00	- 27.872,00
E19	Saldo der Zins- und sonstigen Finanzerträge und -aufwendungen	0,00	0,00	0,00	0,00	0,00	0,00
E20	Ordentliches Ergebnis	- 13.875,93	- 27.875,00	- 27.872,00	- 27.872,00	- 27.872,00	- 27.872,00
E21	Außerordentliches Ergebnis	0,00	0,00	0,00	0,00	0,00	0,00
E22	Saldo aus internen Leistungsbeziehungen	0,00	0,00	0,00	0,00	0,00	0,00
E23	Jahresergebnis (Jahresüberschuss / Jahresfehlbetrag)	- 13.875,93	- 27.875,00	- 27.872,00	- 27.872,00	- 27.872,00	- 27.872,00
F23	Saldo der ordentlichen und außerordentlichen Ein- und Auszahlungen	- 27.489,60	- 27.750,00	- 27.750,00	- 27.750,00	- 27.750,00	- 27.750,00
F27	Summe der Einzahlungen aus Investitionstätigkeit	0,00	0,00	0,00	0,00	0,00	0,00
F32	Summe der Auszahlungen aus Investitionstätigkeit	0,00	0,00	0,00	0,00	0,00	0,00

Betragsangaben in EUR

Ergebnis- und Finanzhaushalt Herchweiler

Hauptplan 2026

39 Herchweiler

Muster 6
(zu § 2 Abs. 1 GemHVO)

Leistung: 541410 Gemeindestraßen Straßenoberflächenentwässerung

Ifd. Nr.	Ergebnis- und Finanzhaushalt	Ergebnisse des Haushaltsvorvorjahres	Ansätze des Haushaltsvorjahres einschl. Nachträge	Ansätze des Haushaltsjahres	Planungsdaten des Haushaltsfolgejahres	Planungsdaten des zweiten Haushaltsfolgejahres	Planungsdaten des dritten Haushaltsfolgejahres
		2024	2025	2026	2027	2028	2029
F33	Saldo der Ein- und Auszahlungen aus Investitionstätigkeit	0,00	0,00	0,00	0,00	0,00	0,00
F34	Finanzmittelüberschuss /-fehlbetrag	- 27.489,60	- 27.750,00	- 27.750,00	- 27.750,00	- 27.750,00	- 27.750,00
F37	Saldo der Ein- und Auszahlungen aus Investitionskrediten	0,00	0,00	0,00	0,00	0,00	0,00
F38	Veränderung der Forderungen gegenüber der Verbandsgemeinde im Rahmen der Einheitskasse	0,00	0,00	0,00	0,00	0,00	0,00
F39	Veränderung der Verbindlichkeiten gegenüber der Verbandsgemeinde im Rahmen der Einheitskasse	0,00	0,00	0,00	0,00	0,00	0,00
F40	Saldo der Ein- und Auszahlungen aus Finanzierungstätigkeit	0,00	0,00	0,00	0,00	0,00	0,00
F41	Saldo der durchlaufenden Gelder	0,00	0,00	0,00	0,00	0,00	0,00
F42	Verwendung Finanzmittelüberschuss / Deckung Finanzmittelfehlbetrag	0,00	0,00	0,00	0,00	0,00	0,00
F43	Veränderung der liquiden Mittel (einschl. durchlaufende Gelder)	0,00	0,00	0,00	0,00	0,00	0,00
F44	nachrichtlich: Ausgleich Finanzhaushalt (F23 - F36 - F45)	- 27.489,60	- 27.750,00	- 27.750,00	- 27.750,00	- 27.750,00	- 27.750,00

Ergebnis- und Finanzhaushalt Herchweiler

Hauptplan 2026

39 Herchweiler

Muster 6
(zu § 2 Abs. 1 GemHVO)

Leistung: 542120 Kreisstraßen Verkehrsausstattung, Straßenbeleuchtung, Verkehrszeichen, Signalanlagen

Ifd. Nr.	Ergebnis- und Finanzhaushalt	Ergebnisse des Haushaltsvorvorjahres	Ansätze des Haushaltsvorjahres einschl. Nachträge	Ansätze des Haushaltsjahres	Planungsdaten des Haushaltsfolgejahres	Planungsdaten des zweiten Haushaltsfolgejahres	Planungsdaten des dritten Haushaltsfolgejahres
		2024	2025	2026	2027	2028	2029
E4	Öffentlich-rechtliche Leistungsentgelte	329,70	330,00	330,00	330,00	330,00	330,00
	437100 Erträge aus der Auflösung von Sonderposten für Beiträge und ähnliche Entgelte	329,70	330,00	330,00	330,00	330,00	330,00
E8	Summe der laufenden Erträge aus Verwaltungstätigkeit	329,70	330,00	330,00	330,00	330,00	330,00
E10	Aufwendungen für Sach- und Dienstleistungen	1.886,22	1.900,00	2.000,00	2.000,00	2.000,00	2.000,00
	522100 Aufwendungen für Energie/Wasser/Abwasser/Abfall ua.	1.239,35	1.200,00	1.300,00	1.300,00	1.300,00	1.300,00
	523380 Unterhaltung des Infrastrukturvermögens - Straßen, Wege, Plätze und Verkehrslenkungsanlagen	646,87	700,00	700,00	700,00	700,00	700,00
E11	Abschreibungen	511,98	512,00	512,00	512,00	512,00	512,00
	535800 Abschreibungen auf Straßen, Wege, Plätze und Verkehrslenkungsanlagen	511,98	512,00	512,00	512,00	512,00	512,00
E15	Summe der laufenden Aufwendungen aus Verwaltungstätigkeit	2.398,20	2.412,00	2.512,00	2.512,00	2.512,00	2.512,00
E16	Laufendes Ergebnis aus Verwaltungstätigkeit	- 2.068,50	- 2.082,00	- 2.182,00	- 2.182,00	- 2.182,00	- 2.182,00
E19	Saldo der Zins- und sonstigen Finanzerträge und -aufwendungen	0,00	0,00	0,00	0,00	0,00	0,00
E20	Ordentliches Ergebnis	- 2.068,50	- 2.082,00	- 2.182,00	- 2.182,00	- 2.182,00	- 2.182,00
E21	Außerordentliches Ergebnis	0,00	0,00	0,00	0,00	0,00	0,00
E22	Saldo aus internen Leistungsbeziehungen	0,00	0,00	0,00	0,00	0,00	0,00
E23	Jahresergebnis (Jahresüberschuss / Jahresfehlbetrag)	- 2.068,50	- 2.082,00	- 2.182,00	- 2.182,00	- 2.182,00	- 2.182,00
F23	Saldo der ordentlichen und außerordentlichen Ein- und Auszahlungen	- 1.321,64	- 1.900,00	- 2.000,00	- 2.000,00	- 2.000,00	- 2.000,00
F27	Summe der Einzahlungen aus Investitionstätigkeit	0,00	0,00	0,00	0,00	0,00	0,00
F32	Summe der Auszahlungen aus Investitionstätigkeit	0,00	0,00	0,00	0,00	0,00	0,00
F33	Saldo der Ein- und Auszahlungen aus Investitionstätigkeit	0,00	0,00	0,00	0,00	0,00	0,00
F34	Finanzmittelüberschuss /-fehlbetrag	- 1.321,64	- 1.900,00	- 2.000,00	- 2.000,00	- 2.000,00	- 2.000,00
F37	Saldo der Ein- und Auszahlungen aus Investitionskrediten	0,00	0,00	0,00	0,00	0,00	0,00

Ergebnis- und Finanzhaushalt Herchweiler

Hauptplan 2026

39 Herchweiler

Muster 6
(zu § 2 Abs. 1 GemHVO)

Leistung: 542120 Kreisstraßen Verkehrsausstattung, Straßenbeleuchtung, Verkehrszeichen, Signalanlagen

Ifd. Nr.	Ergebnis- und Finanzhaushalt	Ergebnisse des Haushaltsvorvorjahres	Ansätze des Haushaltsvorjahres einschl. Nachträge	Ansätze des Haushaltsjahres	Planungsdaten des Haushaltsfolgejahres	Planungsdaten des zweiten Haushaltsfolgejahres	Planungsdaten des dritten Haushaltsfolgejahres
		2024	2025	2026	2027	2028	2029
F38	Veränderung der Forderungen gegenüber der Verbandsgemeinde im Rahmen der Einheitskasse	0,00	0,00	0,00	0,00	0,00	0,00
F39	Veränderung der Verbindlichkeiten gegenüber der Verbandsgemeinde im Rahmen der Einheitskasse	0,00	0,00	0,00	0,00	0,00	0,00
F40	Saldo der Ein- und Auszahlungen aus Finanzierungstätigkeit	0,00	0,00	0,00	0,00	0,00	0,00
F41	Saldo der durchlaufenden Gelder	0,00	0,00	0,00	0,00	0,00	0,00
F42	Verwendung Finanzmittelüberschuss / Deckung Finanzmittelfehlbetrag	0,00	0,00	0,00	0,00	0,00	0,00
F43	Veränderung der liquiden Mittel (einschl. durchlaufende Gelder)	0,00	0,00	0,00	0,00	0,00	0,00
F44	nachrichtlich: Ausgleich Finanzhaushalt (F23 - F36 - F45)	- 1.321,64	- 1.900,00	- 2.000,00	- 2.000,00	- 2.000,00	- 2.000,00

Ergebnis- und Finanzhaushalt Herchweiler

Hauptplan 2026

39 Herchweiler

Muster 6
(zu § 2 Abs. 1 GemHVO)

Leistung: 542130 Kreisstraßen, ÖPNV-Anlagen und deren Ausstattung,

Ifd. Nr.	Ergebnis- und Finanzhaushalt	Ergebnisse des Haushaltsvorvorjahres	Ansätze des Haushaltsvorjahres einschl. Nachträge	Ansätze des Haushaltsjahres	Planungsdaten des Haushaltsfolgejahres	Planungsdaten des zweiten Haushaltsfolgejahres	Planungsdaten des dritten Haushaltsfolgejahres
		2024	2025	2026	2027	2028	2029
E2	Zuwendungen, allgemeine Umlagen und sonstige	345,82	346,00	346,00	346,00	346,00	346,00
	415100 Erträge aus der Auflösung von Sonderposten aus Zuwendungen	345,82	346,00	346,00	346,00	346,00	346,00
E8	Summe der laufenden Erträge aus Verwaltungstätigkeit	345,82	346,00	346,00	346,00	346,00	346,00
E9	Personal- und Versorgungsaufwendungen	0,00	230,00	230,00	230,00	230,00	230,00
	502910 Sonstige Beschäftigte - Vergütungen	0,00	150,00	150,00	150,00	150,00	150,00
	503900 Beiträge zu Versorgungskassen -Sonstige-	0,00	20,00	20,00	20,00	20,00	20,00
	504900 Beiträge zur gesetzlichen Sozialversicherung -Sonstige-	0,00	50,00	50,00	50,00	50,00	50,00
	509000 Pauschalierte Lohnsteuer	0,00	10,00	10,00	10,00	10,00	10,00
E11	Abschreibungen	944,18	944,00	944,00	944,00	944,00	944,00
	535900 Abschreibungen auf sonstige Bauten des Infrastrukturvermögens	944,18	944,00	944,00	944,00	944,00	944,00
E14	Sonstige laufende Aufwendungen	17,22	20,00	20,00	20,00	20,00	20,00
	564110 Versicherungsbeiträge - Gebäudeversicherungen	17,22	20,00	20,00	20,00	20,00	20,00
E15	Summe der laufenden Aufwendungen aus Verwaltungstätigkeit	961,40	1.194,00	1.194,00	1.194,00	1.194,00	1.194,00
E16	Laufendes Ergebnis aus Verwaltungstätigkeit	- 615,58	- 848,00	- 848,00	- 848,00	- 848,00	- 848,00
E19	Saldo der Zins- und sonstigen Finanzerträge und -aufwendungen	0,00	0,00	0,00	0,00	0,00	0,00
E20	Ordentliches Ergebnis	- 615,58	- 848,00	- 848,00	- 848,00	- 848,00	- 848,00
E21	Außerordentliches Ergebnis	0,00	0,00	0,00	0,00	0,00	0,00
E22	Saldo aus internen Leistungsbeziehungen	0,00	- 544,00	- 454,00	- 335,00	- 335,00	- 335,00
E23	Jahresergebnis (Jahresüberschuss / Jahresfehlbetrag)	- 615,58	- 1.392,00	- 1.302,00	- 1.183,00	- 1.183,00	- 1.183,00
F23	Saldo der ordentlichen und außerordentlichen Ein- und Auszahlungen	- 17,22	- 794,00	- 704,00	- 585,00	- 585,00	- 585,00
F27	Summe der Einzahlungen aus Investitionstätigkeit	0,00	0,00	0,00	0,00	0,00	0,00
F32	Summe der Auszahlungen aus Investitionstätigkeit	0,00	0,00	0,00	0,00	0,00	0,00
F33	Saldo der Ein- und Auszahlungen aus Investitionstätigkeit	0,00	0,00	0,00	0,00	0,00	0,00

Betragsangaben in EUR

Ergebnis- und Finanzhaushalt Herchweiler

Hauptplan 2026

39 Herchweiler

Muster 6
(zu § 2 Abs. 1 GemHVO)

Leistung: 542130 Kreisstraßen, ÖPNV-Anlagen und deren Ausstattung,

Ifd. Nr.	Ergebnis- und Finanzhaushalt	Ergebnisse des Haushaltsvorvorjahres	Ansätze des Haushaltsvorjahres einschl. Nachträge	Ansätze des Haushaltsjahres	Planungsdaten des Haushaltsfolgejahres	Planungsdaten des zweiten Haushaltsfolgejahres	Planungsdaten des dritten Haushaltsfolgejahres
		2024	2025	2026	2027	2028	2029
F34	Finanzmittelüberschuss /-fehlbetrag	- 17,22	- 794,00	- 704,00	- 585,00	- 585,00	- 585,00
F37	Saldo der Ein- und Auszahlungen aus Investitionskrediten	0,00	0,00	0,00	0,00	0,00	0,00
F38	Veränderung der Forderungen gegenüber der Verbandsgemeinde im Rahmen der Einheitskasse	0,00	0,00	0,00	0,00	0,00	0,00
F39	Veränderung der Verbindlichkeiten gegenüber der Verbandsgemeinde im Rahmen der Einheitskasse	0,00	0,00	0,00	0,00	0,00	0,00
F40	Saldo der Ein- und Auszahlungen aus Finanzierungstätigkeit	0,00	0,00	0,00	0,00	0,00	0,00
F41	Saldo der durchlaufenden Gelder	0,00	0,00	0,00	0,00	0,00	0,00
F42	Verwendung Finanzmittelüberschuss / Deckung Finanzmittelfehlbetrag	0,00	0,00	0,00	0,00	0,00	0,00
F43	Veränderung der liquiden Mittel (einschl. durchlaufende Gelder)	0,00	0,00	0,00	0,00	0,00	0,00
F44	nachrichtlich: Ausgleich Finanzhaushalt (F23 - F36 - F45)	- 17,22	- 794,00	- 704,00	- 585,00	- 585,00	- 585,00

Ergebnis- und Finanzhaushalt Herchweiler

Hauptplan 2026

39 Herchweiler

Muster 6
(zu § 2 Abs. 1 GemHVO)

Leistung: 542170 Kreisstraßen, Gehwege

Ifd. Nr.	Ergebnis- und Finanzhaushalt	Ergebnisse des Haushaltsvorvorjahres	Ansätze des Haushaltsvorjahres einschl. Nachträge	Ansätze des Haushaltsjahres	Planungsdaten des Haushaltsfolgejahres	Planungsdaten des zweiten Haushaltsfolgejahres	Planungsdaten des dritten Haushaltsfolgejahres
		2024	2025	2026	2027	2028	2029
E2	Zuwendungen, allgemeine Umlagen und sonstige	2.052,99	2.053,00	855,00	0,00	0,00	0,00
	415100 Erträge aus der Auflösung von Sonderposten aus Zuwendungen	2.052,99	2.053,00	855,00	0,00	0,00	0,00
E4	Öffentlich-rechtliche Leistungsentgelte	1.132,30	1.132,00	472,00	0,00	0,00	0,00
	437100 Erträge aus der Auflösung von Sonderposten für Beiträge und ähnliche Entgelte	1.132,30	1.132,00	472,00	0,00	0,00	0,00
E8	Summe der laufenden Erträge aus Verwaltungstätigkeit	3.185,29	3.185,00	1.327,00	0,00	0,00	0,00
E10	Aufwendungen für Sach- und Dienstleistungen	0,00	50,00	50,00	50,00	50,00	50,00
	523380 Unterhaltung des Infrastrukturvermögens - Straßen, Wege, Plätze und Verkehrslenkungsanlagen	0,00	50,00	50,00	50,00	50,00	50,00
E11	Abschreibungen	4.144,86	4.145,00	1.942,00	371,00	371,00	371,00
	535800 Abschreibungen auf Straßen, Wege, Plätze und Verkehrslenkungsanlagen	4.144,86	4.145,00	1.942,00	371,00	371,00	371,00
E15	Summe der laufenden Aufwendungen aus Verwaltungstätigkeit	4.144,86	4.195,00	1.992,00	421,00	421,00	421,00
E16	Laufendes Ergebnis aus Verwaltungstätigkeit	- 959,57	- 1.010,00	- 665,00	- 421,00	- 421,00	- 421,00
E19	Saldo der Zins- und sonstigen Finanzerträge und -aufwendungen	0,00	0,00	0,00	0,00	0,00	0,00
E20	Ordentliches Ergebnis	- 959,57	- 1.010,00	- 665,00	- 421,00	- 421,00	- 421,00
E21	Außerordentliches Ergebnis	0,00	0,00	0,00	0,00	0,00	0,00
E22	Saldo aus internen Leistungsbeziehungen	0,00	0,00	0,00	0,00	0,00	0,00
E23	Jahresergebnis (Jahresüberschuss / Jahresfehlbetrag)	- 959,57	- 1.010,00	- 665,00	- 421,00	- 421,00	- 421,00
F23	Saldo der ordentlichen und außerordentlichen Ein- und Auszahlungen	0,00	- 50,00	- 50,00	- 50,00	- 50,00	- 50,00
F27	Summe der Einzahlungen aus Investitionstätigkeit	0,00	0,00	0,00	0,00	0,00	0,00
F32	Summe der Auszahlungen aus Investitionstätigkeit	0,00	0,00	0,00	0,00	0,00	0,00
F33	Saldo der Ein- und Auszahlungen aus Investitionstätigkeit	0,00	0,00	0,00	0,00	0,00	0,00
F34	Finanzmittelüberschuss /-fehlbetrag	0,00	- 50,00	- 50,00	- 50,00	- 50,00	- 50,00
F37	Saldo der Ein- und Auszahlungen aus Investitionskrediten	0,00	0,00	0,00	0,00	0,00	0,00

Betragsangaben in EUR

Ergebnis- und Finanzhaushalt Herchweiler

Hauptplan 2026

39 Herchweiler

Muster 6
(zu § 2 Abs. 1 GemHVO)

Leistung: 542170 Kreisstraßen, Gehwege

Ifd. Nr.	Ergebnis- und Finanzhaushalt	Ergebnisse des Haushaltsvorvorjahres	Ansätze des Haushaltsvorjahres einschl. Nachträge	Ansätze des Haushaltsjahres	Planungsdaten des Haushaltsfolgejahres	Planungsdaten des zweiten Haushaltsfolgejahres	Planungsdaten des dritten Haushaltsfolgejahres
		2024	2025	2026	2027	2028	2029
F38	Veränderung der Forderungen gegenüber der Verbandsgemeinde im Rahmen der Einheitskasse	0,00	0,00	0,00	0,00	0,00	0,00
F39	Veränderung der Verbindlichkeiten gegenüber der Verbandsgemeinde im Rahmen der Einheitskasse	0,00	0,00	0,00	0,00	0,00	0,00
F40	Saldo der Ein- und Auszahlungen aus Finanzierungstätigkeit	0,00	0,00	0,00	0,00	0,00	0,00
F41	Saldo der durchlaufenden Gelder	0,00	0,00	0,00	0,00	0,00	0,00
F42	Verwendung Finanzmittelüberschuss / Deckung Finanzmittelfehlbetrag	0,00	0,00	0,00	0,00	0,00	0,00
F43	Veränderung der liquiden Mittel (einschl. durchlaufende Gelder)	0,00	0,00	0,00	0,00	0,00	0,00
F44	nachrichtlich: Ausgleich Finanzhaushalt (F23 - F36 - F45)	0,00	- 50,00	- 50,00	- 50,00	- 50,00	- 50,00

Ergebnis- und Finanzhaushalt Herchweiler

Hauptplan 2026

39 Herchweiler

Muster 6
(zu § 2 Abs. 1 GemHVO)

Leistung: 545110 Reinigung und Winterdienst im öffentlichen Verkehrsbereich

Ifd. Nr.	Ergebnis- und Finanzhaushalt	Ergebnisse des Haushaltsvorvorjahres	Ansätze des Haushaltsvorjahres einschl. Nachträge	Ansätze des Haushaltsjahres	Planungsdaten des Haushaltsfolgejahres	Planungsdaten des zweiten Haushaltsfolgejahres	Planungsdaten des dritten Haushaltsfolgejahres
		2024	2025	2026	2027	2028	2029
E8	Summe der laufenden Erträge aus Verwaltungstätigkeit	0,00	0,00	0,00	0,00	0,00	0,00
E9	Personal- und Versorgungsaufwendungen	272,41	635,00	635,00	635,00	635,00	635,00
	502910 Sonstige Beschäftigte - Vergütungen	207,59	450,00	450,00	450,00	450,00	450,00
	503900 Beiträge zu Versorgungskassen -Sonstige-	2,05	40,00	40,00	40,00	40,00	40,00
	504900 Beiträge zur gesetzlichen Sozialversicherung -Sonstige-	58,62	140,00	140,00	140,00	140,00	140,00
	509000 Pauschalierte Lohnsteuer	4,15	5,00	5,00	5,00	5,00	5,00
E10	Aufwendungen für Sach- und Dienstleistungen	1.177,03	1.100,00	1.100,00	1.100,00	1.100,00	1.100,00
	523370 Unterhaltung des Infrastrukturvermögens - Entwässerungs- und Abwasserbeseitigungsanlagen	891,73	800,00	800,00	800,00	800,00	800,00
	523380 Unterhaltung des Infrastrukturvermögens - Straßen, Wege, Plätze und Verkehrslenkungsanlagen	285,30	250,00	250,00	250,00	250,00	250,00
	524700 Sonstige Verbrauchsmittel	0,00	50,00	50,00	50,00	50,00	50,00
E15	Summe der laufenden Aufwendungen aus Verwaltungstätigkeit	1.449,44	1.735,00	1.735,00	1.735,00	1.735,00	1.735,00
E16	Laufendes Ergebnis aus Verwaltungstätigkeit	- 1.449,44	- 1.735,00	- 1.735,00	- 1.735,00	- 1.735,00	- 1.735,00
E19	Saldo der Zins- und sonstigen Finanzerträge und -aufwendungen	0,00	0,00	0,00	0,00	0,00	0,00
E20	Ordentliches Ergebnis	- 1.449,44	- 1.735,00	- 1.735,00	- 1.735,00	- 1.735,00	- 1.735,00
E21	Außerordentliches Ergebnis	0,00	0,00	0,00	0,00	0,00	0,00
E22	Saldo aus internen Leistungsbeziehungen	0,00	- 4.537,00	- 3.787,00	- 2.787,00	- 2.787,00	- 2.787,00
E23	Jahresergebnis (Jahresüberschuss / Jahresfehlbetrag)	- 1.449,44	- 6.272,00	- 5.522,00	- 4.522,00	- 4.522,00	- 4.522,00
F23	Saldo der ordentlichen und außerordentlichen Ein- und Auszahlungen	- 1.449,44	- 6.272,00	- 5.522,00	- 4.522,00	- 4.522,00	- 4.522,00
F27	Summe der Einzahlungen aus Investitionstätigkeit	0,00	0,00	0,00	0,00	0,00	0,00
F32	Summe der Auszahlungen aus Investitionstätigkeit	0,00	0,00	0,00	0,00	0,00	0,00
F33	Saldo der Ein- und Auszahlungen aus Investitionstätigkeit	0,00	0,00	0,00	0,00	0,00	0,00
F34	Finanzmittelüberschuss /-fehlbetrag	- 1.449,44	- 6.272,00	- 5.522,00	- 4.522,00	- 4.522,00	- 4.522,00
F37	Saldo der Ein- und Auszahlungen aus Investitionskrediten	0,00	0,00	0,00	0,00	0,00	0,00

Betragsangaben in EUR

Ergebnis- und Finanzhaushalt Herchweiler

Hauptplan 2026

39 Herchweiler

Muster 6
(zu § 2 Abs. 1 GemHVO)

Leistung: 545110 Reinigung und Winterdienst im öffentlichen Verkehrsbereich

Ifd. Nr.	Ergebnis- und Finanzhaushalt	Ergebnisse des Haushaltsvorvorjahres	Ansätze des Haushaltsvorjahres einschl. Nachträge	Ansätze des Haushaltsjahres	Planungsdaten des Haushaltsfolgejahres	Planungsdaten des zweiten Haushaltsfolgejahres	Planungsdaten des dritten Haushaltsfolgejahres
		2024	2025	2026	2027	2028	2029
F38	Veränderung der Forderungen gegenüber der Verbandsgemeinde im Rahmen der Einheitskasse	0,00	0,00	0,00	0,00	0,00	0,00
F39	Veränderung der Verbindlichkeiten gegenüber der Verbandsgemeinde im Rahmen der Einheitskasse	0,00	0,00	0,00	0,00	0,00	0,00
F40	Saldo der Ein- und Auszahlungen aus Finanzierungstätigkeit	0,00	0,00	0,00	0,00	0,00	0,00
F41	Saldo der durchlaufenden Gelder	0,00	0,00	0,00	0,00	0,00	0,00
F42	Verwendung Finanzmittelüberschuss / Deckung Finanzmittelfehlbetrag	0,00	0,00	0,00	0,00	0,00	0,00
F43	Veränderung der liquiden Mittel (einschl. durchlaufende Gelder)	0,00	0,00	0,00	0,00	0,00	0,00
F44	nachrichtlich: Ausgleich Finanzhaushalt (F23 - F36 - F45)	- 1.449,44	- 6.272,00	- 5.522,00	- 4.522,00	- 4.522,00	- 4.522,00

Ergebnis- und Finanzhaushalt Herchweiler

Hauptplan 2026

39 Herchweiler

Muster 6
(zu § 2 Abs. 1 GemHVO)

Leistung: 546110 Kommunale Parkplätze und Parkbuchten

Ifd. Nr.	Ergebnis- und Finanzhaushalt	Ergebnisse des Haushaltsvorvorjahres	Ansätze des Haushaltsvorjahres einschl. Nachträge	Ansätze des Haushaltsjahres	Planungsdaten des Haushaltsfolgejahres	Planungsdaten des zweiten Haushaltsfolgejahres	Planungsdaten des dritten Haushaltsfolgejahres
		2024	2025	2026	2027	2028	2029
E8	Summe der laufenden Erträge aus Verwaltungstätigkeit	0,00	0,00	0,00	0,00	0,00	0,00
E9	Personal- und Versorgungsaufwendungen	0,00	635,00	635,00	635,00	635,00	635,00
	502910 Sonstige Beschäftigte - Vergütungen	0,00	450,00	450,00	450,00	450,00	450,00
	503900 Beiträge zu Versorgungskassen -Sonstige-	0,00	40,00	40,00	40,00	40,00	40,00
	504900 Beiträge zur gesetzlichen Sozialversicherung -Sonstige-	0,00	140,00	140,00	140,00	140,00	140,00
	509000 Pauschalierte Lohnsteuer	0,00	5,00	5,00	5,00	5,00	5,00
E15	Summe der laufenden Aufwendungen aus Verwaltungstätigkeit	0,00	635,00	635,00	635,00	635,00	635,00
E16	Laufendes Ergebnis aus Verwaltungstätigkeit	0,00	- 635,00	- 635,00	- 635,00	- 635,00	- 635,00
E19	Saldo der Zins- und sonstigen Finanzerträge und -aufwendungen	0,00	0,00	0,00	0,00	0,00	0,00
E20	Ordentliches Ergebnis	0,00	- 635,00	- 635,00	- 635,00	- 635,00	- 635,00
E21	Außerordentliches Ergebnis	0,00	0,00	0,00	0,00	0,00	0,00
E22	Saldo aus internen Leistungsbeziehungen	0,00	0,00	0,00	0,00	0,00	0,00
E23	<u>Jahresergebnis (Jahresüberschuss / Jahresfehlbetrag)</u>	<u>0,00</u>	<u>- 635,00</u>	<u>- 635,00</u>	<u>- 635,00</u>	<u>- 635,00</u>	<u>- 635,00</u>
F23	Saldo der ordentlichen und außerordentlichen Ein- und Auszahlungen	0,00	- 635,00	- 635,00	- 635,00	- 635,00	- 635,00
F27	Summe der Einzahlungen aus Investitionstätigkeit	0,00	0,00	0,00	0,00	0,00	0,00
F32	Summe der Auszahlungen aus Investitionstätigkeit	0,00	0,00	0,00	0,00	0,00	0,00
F33	Saldo der Ein- und Auszahlungen aus Investitionstätigkeit	0,00	0,00	0,00	0,00	0,00	0,00
F34	<u>Finanzmittelüberschuss /-fehlbetrag</u>	<u>0,00</u>	<u>- 635,00</u>	<u>- 635,00</u>	<u>- 635,00</u>	<u>- 635,00</u>	<u>- 635,00</u>
F37	Saldo der Ein- und Auszahlungen aus Investitionskrediten	0,00	0,00	0,00	0,00	0,00	0,00
F38	Veränderung der Forderungen gegenüber der Verbandsgemeinde im Rahmen der Einheitskasse	0,00	0,00	0,00	0,00	0,00	0,00
F39	Veränderung der Verbindlichkeiten gegenüber der Verbandsgemeinde im Rahmen der Einheitskasse	0,00	0,00	0,00	0,00	0,00	0,00
F40	<u>Saldo der Ein- und Auszahlungen aus Finanzierungstätigkeit</u>	<u>0,00</u>	<u>0,00</u>	<u>0,00</u>	<u>0,00</u>	<u>0,00</u>	<u>0,00</u>

Betragsangaben in EUR

Ergebnis- und Finanzhaushalt Herchweiler

Hauptplan 2026

39 Herchweiler

Muster 6
(zu § 2 Abs. 1 GemHVO)

Leistung: 546110 Kommunale Parkplätze und Parkbuchten

Ifd. Nr.	Ergebnis- und Finanzhaushalt	Ergebnisse des Haushalts- vorvorjahres	Ansätze des Haushalts- vorjahres einschl. Nachträge	Ansätze des Haushalts- jahres	Planungsdaten des Haushalts- folgejahres	Planungsdaten des zweiten Haushalts- folgejahres	Planungsdaten des dritten Haushalts- folgejahres
		2024	2025	2026	2027	2028	2029
F41	Saldo der durchlaufenden Gelder	0,00	0,00	0,00	0,00	0,00	0,00
F42	<u>Verwendung Finanzmittelüberschuss / Deckung Finanzmittelfehlbetrag</u>	<u>0,00</u>	<u>0,00</u>	<u>0,00</u>	<u>0,00</u>	<u>0,00</u>	<u>0,00</u>
F43	Veränderung der liquiden Mittel (einschl. durchlaufende Gelder)	0,00	0,00	0,00	0,00	0,00	0,00
F44	nachrichtlich: Ausgleich Finanzhaushalt (F23 - F36 - F45)	0,00	- 635,00	- 635,00	- 635,00	- 635,00	- 635,00

Ergebnis- und Finanzhaushalt Herchweiler

Hauptplan 2026

39 Herchweiler

Muster 6
(zu § 2 Abs. 1 GemHVO)

Leistung: 551110 Öffentliche Grünflächen und Parkanlagen

Ifd. Nr.	Ergebnis- und Finanzhaushalt	Ergebnisse des Haushaltsvorvorjahres	Ansätze des Haushaltsvorjahres einschl. Nachträge	Ansätze des Haushaltsjahres	Planungsdaten des Haushaltsfolgejahres	Planungsdaten des zweiten Haushaltsfolgejahres	Planungsdaten des dritten Haushaltsfolgejahres
		2024	2025	2026	2027	2028	2029
E2	Zuwendungen, allgemeine Umlagen und sonstige	573,67	429,00	357,00	357,00	357,00	357,00
	415100 Erträge aus der Auflösung von Sonderposten aus Zuwendungen	573,67	429,00	357,00	357,00	357,00	357,00
E8	Summe der laufenden Erträge aus Verwaltungstätigkeit	573,67	429,00	357,00	357,00	357,00	357,00
E9	Personal- und Versorgungsaufwendungen	242,49	425,00	425,00	425,00	425,00	425,00
	502910 Sonstige Beschäftigte - Vergütungen	186,18	300,00	300,00	300,00	300,00	300,00
	503900 Beiträge zu Versorgungskassen -Sonstige-	0,00	15,00	15,00	15,00	15,00	15,00
	504900 Beiträge zur gesetzlichen Sozialversicherung -Sonstige-	52,59	100,00	100,00	100,00	100,00	100,00
	509000 Pauschalierte Lohnsteuer	3,72	10,00	10,00	10,00	10,00	10,00
E10	Aufwendungen für Sach- und Dienstleistungen	62,58	4.025,00	4.025,00	275,00	275,00	275,00
	522100 Aufwendungen für Energie/Wasser/Abwasser/Abfall ua.	62,58	25,00	25,00	25,00	25,00	25,00
	523120 Unterhaltung der Außenanlagen	0,00	4.000,00	4.000,00	250,00	250,00	250,00
E11	Abschreibungen	1.093,20	817,00	681,00	681,00	681,00	681,00
	534600 Abschreibungen auf Gartenanlagen (z.B. Brunnen)	412,28	136,00	0,00	0,00	0,00	0,00
	535800 Abschreibungen auf Straßen, Wege, Plätze und Verkehrslenkungsanlagen	680,92	681,00	681,00	681,00	681,00	681,00
E14	Sonstige laufende Aufwendungen	5,49	10,00	10,00	10,00	10,00	10,00
	568100 Grundsteuer	5,49	10,00	10,00	10,00	10,00	10,00
E15	Summe der laufenden Aufwendungen aus Verwaltungstätigkeit	1.403,76	5.277,00	5.141,00	1.391,00	1.391,00	1.391,00
E16	Laufendes Ergebnis aus Verwaltungstätigkeit	- 830,09	- 4.848,00	- 4.784,00	- 1.034,00	- 1.034,00	- 1.034,00
E19	Saldo der Zins- und sonstigen Finanzerträge und -aufwendungen	0,00	0,00	0,00	0,00	0,00	0,00
E20	Ordentliches Ergebnis	- 830,09	- 4.848,00	- 4.784,00	- 1.034,00	- 1.034,00	- 1.034,00
E21	Außerordentliches Ergebnis	0,00	0,00	0,00	0,00	0,00	0,00
E22	Saldo aus internen Leistungsbeziehungen	0,00	- 2.722,00	- 2.272,00	- 1.672,00	- 1.672,00	- 1.672,00
E23	Jahresergebnis (Jahresüberschuss / Jahresfehlbetrag)	- 830,09	- 7.570,00	- 7.056,00	- 2.706,00	- 2.706,00	- 2.706,00
F23	Saldo der ordentlichen und außerordentlichen Ein- und Auszahlungen	- 335,26	- 7.182,00	- 6.732,00	- 2.382,00	- 2.382,00	- 2.382,00

Betragsangaben in EUR

Ergebnis- und Finanzhaushalt Herchweiler

Hauptplan 2026

39 Herchweiler

Muster 6
(zu § 2 Abs. 1 GemHVO)

Leistung: 551110 Öffentliche Grünflächen und Parkanlagen

Ifd. Nr.	Ergebnis- und Finanzhaushalt	Ergebnisse des Haushaltsvorvorjahres	Ansätze des Haushaltsvorjahres einschl. Nachträge	Ansätze des Haushaltsjahres	Planungsdaten des Haushaltsfolgejahres	Planungsdaten des zweiten Haushaltsfolgejahres	Planungsdaten des dritten Haushaltsfolgejahres
		2024	2025	2026	2027	2028	2029
F27	Summe der Einzahlungen aus Investitionstätigkeit	0,00	0,00	0,00	0,00	0,00	0,00
F32	Summe der Auszahlungen aus Investitionstätigkeit	0,00	0,00	0,00	0,00	0,00	0,00
F33	Saldo der Ein- und Auszahlungen aus Investitionstätigkeit	0,00	0,00	0,00	0,00	0,00	0,00
F34	<u>Finanzmittelüberschuss /-fehlbetrag</u>	<u>- 335,26</u>	<u>- 7.182,00</u>	<u>- 6.732,00</u>	<u>- 2.382,00</u>	<u>- 2.382,00</u>	<u>- 2.382,00</u>
F37	Saldo der Ein- und Auszahlungen aus Investitionskrediten	0,00	0,00	0,00	0,00	0,00	0,00
F38	Veränderung der Forderungen gegenüber der Verbandsgemeinde im Rahmen der Einheitskasse	0,00	0,00	0,00	0,00	0,00	0,00
F39	Veränderung der Verbindlichkeiten gegenüber der Verbandsgemeinde im Rahmen der Einheitskasse	0,00	0,00	0,00	0,00	0,00	0,00
F40	<u>Saldo der Ein- und Auszahlungen aus Finanzierungstätigkeit</u>	<u>0,00</u>	<u>0,00</u>	<u>0,00</u>	<u>0,00</u>	<u>0,00</u>	<u>0,00</u>
F41	Saldo der durchlaufenden Gelder	0,00	0,00	0,00	0,00	0,00	0,00
F42	<u>Verwendung Finanzmittelüberschuss / Deckung Finanzmittelfehlbetrag</u>	<u>0,00</u>	<u>0,00</u>	<u>0,00</u>	<u>0,00</u>	<u>0,00</u>	<u>0,00</u>
F43	Veränderung der liquiden Mittel (einschl. durchlaufende Gelder)	0,00	0,00	0,00	0,00	0,00	0,00
F44	nachrichtlich: Ausgleich Finanzhaushalt (F23 - F36 - F45)	- 335,26	- 7.182,00	- 6.732,00	- 2.382,00	- 2.382,00	- 2.382,00

Ergebnis- und Finanzhaushalt Herchweiler

Hauptplan 2026

39 Herchweiler

Muster 6
(zu § 2 Abs. 1 GemHVO)

Leistung: 553110 Friedhofswesen (Friedhofsanlagen, einschließlich Friedwald)

Ifd. Nr.	Ergebnis- und Finanzhaushalt	Ergebnisse des Haushaltsvorvorjahres	Ansätze des Haushaltsvorjahres einschl. Nachträge	Ansätze des Haushaltsjahres	Planungsdaten des Haushaltsfolgejahres	Planungsdaten des zweiten Haushaltsfolgejahres	Planungsdaten des dritten Haushaltsfolgejahres
		2024	2025	2026	2027	2028	2029
E2	Zuwendungen, allgemeine Umlagen und sonstige	696,37	696,00	696,00	696,00	696,00	696,00
	415100 Erträge aus der Auflösung von Sonderposten aus Zuwendungen	696,37	696,00	696,00	696,00	696,00	696,00
E4	Öffentlich-rechtliche Leistungsentgelte	5.880,00	3.670,00	4.670,00	4.670,00	4.670,00	4.670,00
	431200 Gebühren für die Erteilung von Bescheiden (u.a. Genehmigungen, Ablehnungen, Untersagungen)	60,00	170,00	170,00	170,00	170,00	170,00
	432100 Entgelte für die Benutzung von öffentlichen Einrichtungen und für wirtschaftliche Dienstleistungen	300,00	500,00	500,00	500,00	500,00	500,00
	432240 Entgelte - für das Bestattungswesen	5.520,00	3.000,00	4.000,00	4.000,00	4.000,00	4.000,00
	439100 Erträge aus der Auflösung von Sonderposten für Grabnutzungsentgelte	0,00	0,00	0,00	0,00	0,00	0,00
E7	Sonstige laufende Erträge	659,94	3.000,00	3.000,00	3.000,00	3.000,00	300,00
	462900 Sonstige laufende Erträge	659,94	3.000,00	3.000,00	3.000,00	3.000,00	300,00
E8	Summe der laufenden Erträge aus Verwaltungstätigkeit	7.236,31	7.366,00	8.366,00	8.366,00	8.366,00	5.666,00
E9	Personal- und Versorgungsaufwendungen	864,98	2.290,00	2.640,00	2.640,00	2.640,00	2.640,00
	502910 Sonstige Beschäftigte - Vergütungen	656,28	1.650,00	2.000,00	2.000,00	2.000,00	2.000,00
	502920 Sonstige - Leistungszulagen	0,00	30,00	30,00	30,00	30,00	30,00
	503900 Beiträge zu Versorgungskassen -Sonstige-	10,23	70,00	70,00	70,00	70,00	70,00
	504900 Beiträge zur gesetzlichen Sozialversicherung -Sonstige-	185,34	500,00	500,00	500,00	500,00	500,00
	509000 Pauschalierte Lohnsteuer	13,13	40,00	40,00	40,00	40,00	40,00
E10	Aufwendungen für Sach- und Dienstleistungen	5.298,10	6.300,00	6.300,00	3.900,00	3.900,00	3.900,00
	522100 Aufwendungen für Energie/Wasser/Abwasser/Abfall ua.	294,40	500,00	500,00	500,00	500,00	500,00
	523120 Unterhaltung der Außenanlagen	4.477,74	4.500,00	4.500,00	3.000,00	3.000,00	3.000,00
	523130 Unterhaltung der Gebäude einschließlich der Bestandteile, die dem Gebäude zuzurechnen sind	91,02	1.000,00	1.000,00	100,00	100,00	100,00
	524900 Sonstige Aufwendungen für Sachleistungen	434,94	300,00	300,00	300,00	300,00	300,00
E11	Abschreibungen	2.168,89	2.169,00	2.169,00	2.169,00	2.169,00	2.169,00
	534900 Abschreibungen auf sonstige Gebäude	2.168,89	2.169,00	2.169,00	2.169,00	2.169,00	2.169,00
E14	Sonstige laufende Aufwendungen	305,46	320,00	320,00	320,00	320,00	320,00

Betragsangaben in EUR

Ergebnis- und Finanzhaushalt Herchweiler

Hauptplan 2026

39 Herchweiler

Muster 6
(zu § 2 Abs. 1 GemHVO)

Leistung: 553110 Friedhofswesen (Friedhofsanlagen, einschließlich Friedwald)

Ifd. Nr.	Ergebnis- und Finanzhaushalt	Ergebnisse des Haushaltsvorvorjahres	Ansätze des Haushaltsvorjahres einschl. Nachträge	Ansätze des Haushaltsjahres	Planungsdaten des Haushaltsfolgejahres	Planungsdaten des zweiten Haushaltsfolgejahres	Planungsdaten des dritten Haushaltsfolgejahres
		2024	2025	2026	2027	2028	2029
	564110 Versicherungsbeiträge - Gebäudeversicherungen	208,30	220,00	220,00	220,00	220,00	220,00
	564160 Versicherungsbeiträge - Umlagen an Schadensausgleichskassen	97,16	100,00	100,00	100,00	100,00	100,00
E15	Summe der laufenden Aufwendungen aus Verwaltungstätigkeit	8.637,43	11.079,00	11.429,00	9.029,00	9.029,00	9.029,00
E16	Laufendes Ergebnis aus Verwaltungstätigkeit	- 1.401,12	- 3.713,00	- 3.063,00	- 663,00	- 663,00	- 3.363,00
E19	Saldo der Zins- und sonstigen Finanzerträge und -aufwendungen	0,00	0,00	0,00	0,00	0,00	0,00
E20	Ordentliches Ergebnis	- 1.401,12	- 3.713,00	- 3.063,00	- 663,00	- 663,00	- 3.363,00
E21	Außerordentliches Ergebnis	0,00	0,00	0,00	0,00	0,00	0,00
E22	Saldo aus internen Leistungsbeziehungen	0,00	- 1.270,00	- 1.060,00	- 780,00	- 780,00	- 780,00
E23	Jahresergebnis (Jahresüberschuss / Jahresfehlbetrag)	- 1.401,12	- 4.983,00	- 4.123,00	- 1.443,00	- 1.443,00	- 4.143,00
F23	Saldo der ordentlichen und außerordentlichen Ein- und Auszahlungen	- 536,30	- 3.510,00	- 2.650,00	30,00	30,00	- 2.670,00
F24	Einzahlungen aus Investitionszuwendungen	0,00	21.000,00	4.000,00	0,00	0,00	0,00
	681420 Investitionszuwendungen vom öffentlichen Bereich - von dem Land	0,00	21.000,00	4.000,00	0,00	0,00	0,00
F27	Summe der Einzahlungen aus Investitionstätigkeit	0,00	21.000,00	4.000,00	0,00	0,00	0,00
F29	Auszahlungen für Sachanlagen	0,00	35.000,00	10.000,00	0,00	0,00	0,00
	785930 Auszahlungen für Baumaßnahmen	0,00	35.000,00	10.000,00	0,00	0,00	0,00
F32	Summe der Auszahlungen aus Investitionstätigkeit	0,00	35.000,00	10.000,00	0,00	0,00	0,00
F33	Saldo der Ein- und Auszahlungen aus Investitionstätigkeit	0,00	- 14.000,00	- 6.000,00	0,00	0,00	0,00
F34	Finanzmittelüberschuss /-fehlbetrag	- 536,30	- 17.510,00	- 8.650,00	30,00	30,00	- 2.670,00
F37	Saldo der Ein- und Auszahlungen aus Investitionskrediten	0,00	0,00	0,00	0,00	0,00	0,00
F38	Veränderung der Forderungen gegenüber der Verbandsgemeinde im Rahmen der Einheitskasse	0,00	0,00	0,00	0,00	0,00	0,00
F39	Veränderung der Verbindlichkeiten gegenüber der Verbandsgemeinde im Rahmen der Einheitskasse	0,00	0,00	0,00	0,00	0,00	0,00

Betragsangaben in EUR

Ergebnis- und Finanzhaushalt Herchweiler

Hauptplan 2026

39 Herchweiler

Muster 6
(zu § 2 Abs. 1 GemHVO)

Leistung: 553110 Friedhofswesen (Friedhofsanlagen, einschließlich Friedwald)

Ifd. Nr.	Ergebnis- und Finanzhaushalt	Ergebnisse des Haushalts- vorvorjahres	Ansätze des Haushalts- vorjahres einschl. Nachträge	Ansätze des Haushalts- jahres	Planungsdaten des Haushalts- folgejahres	Planungsdaten des zweiten Haushalts- folgejahres	Planungsdaten des dritten Haushalts- folgejahres
		2024	2025	2026	2027	2028	2029
F40	Saldo der Ein- und Auszahlungen aus Finanzierungstätigkeit	<u>0,00</u>	<u>0,00</u>	<u>0,00</u>	<u>0,00</u>	<u>0,00</u>	<u>0,00</u>
F41	Saldo der durchlaufenden Gelder	<u>0,00</u>	<u>0,00</u>	<u>0,00</u>	<u>0,00</u>	<u>0,00</u>	<u>0,00</u>
F42	Verwendung Finanzmittelüberschuss / Deckung Finanzmittelfehlbetrag	<u>0,00</u>	<u>0,00</u>	<u>0,00</u>	<u>0,00</u>	<u>0,00</u>	<u>0,00</u>
F43	Veränderung der liquiden Mittel (einschl. durchlaufende Gelder)	<u>0,00</u>	<u>0,00</u>	<u>0,00</u>	<u>0,00</u>	<u>0,00</u>	<u>0,00</u>
F44	nachrichtlich: Ausgleich Finanzhaushalt (F23 - F36 - F45)	- 536,30	- 3.510,00	- 2.650,00	30,00	30,00	- 2.670,00

Ergebnis- und Finanzhaushalt Herchweiler

Hauptplan 2026

39 Herchweiler

Muster 6
(zu § 2 Abs. 1 GemHVO)

Leistung: 553410 Kriegsgräber, Ehrenfriedhöfe, Sold.friedhöfe, Mahnmale

Ifd. Nr.	Ergebnis- und Finanzhaushalt	Ergebnisse des Haushaltsvorvorjahres	Ansätze des Haushaltsvorjahres einschl. Nachträge	Ansätze des Haushaltsjahres	Planungsdaten des Haushaltsfolgejahres	Planungsdaten des zweiten Haushaltsfolgejahres	Planungsdaten des dritten Haushaltsfolgejahres
		2024	2025	2026	2027	2028	2029
E2	Zuwendungen, allgemeine Umlagen und sonstige	26,45	30,00	30,00	30,00	30,00	30,00
	414420 Zuweisungen und Zuschüsse für laufende Zwecke - vom öffentlichen Bereich - vom Land	26,45	30,00	30,00	30,00	30,00	30,00
E8	Summe der laufenden Erträge aus Verwaltungstätigkeit	26,45	30,00	30,00	30,00	30,00	30,00
E10	Aufwendungen für Sach- und Dienstleistungen	0,00	200,00	30,00	30,00	30,00	30,00
	523120 Unterhaltung der Außenanlagen	0,00	200,00	30,00	30,00	30,00	30,00
E15	Summe der laufenden Aufwendungen aus Verwaltungstätigkeit	0,00	200,00	30,00	30,00	30,00	30,00
E16	Laufendes Ergebnis aus Verwaltungstätigkeit	26,45	- 170,00	0,00	0,00	0,00	0,00
E19	Saldo der Zins- und sonstigen Finanzerträge und -aufwendungen	0,00	0,00	0,00	0,00	0,00	0,00
E20	Ordentliches Ergebnis	26,45	- 170,00	0,00	0,00	0,00	0,00
E21	Außerordentliches Ergebnis	0,00	0,00	0,00	0,00	0,00	0,00
E22	Saldo aus internen Leistungsbeziehungen	0,00	0,00	0,00	0,00	0,00	0,00
E23	Jahresergebnis (Jahresüberschuss / Jahresfehlbetrag)	26,45	- 170,00	0,00	0,00	0,00	0,00
F23	Saldo der ordentlichen und außerordentlichen Ein- und Auszahlungen	52,90	- 170,00	0,00	0,00	0,00	0,00
F27	Summe der Einzahlungen aus Investitionstätigkeit	0,00	0,00	0,00	0,00	0,00	0,00
F32	Summe der Auszahlungen aus Investitionstätigkeit	0,00	0,00	0,00	0,00	0,00	0,00
F33	Saldo der Ein- und Auszahlungen aus Investitionstätigkeit	0,00	0,00	0,00	0,00	0,00	0,00
F34	Finanzmittelüberschuss /-fehlbetrag	52,90	- 170,00	0,00	0,00	0,00	0,00
F37	Saldo der Ein- und Auszahlungen aus Investitionskrediten	0,00	0,00	0,00	0,00	0,00	0,00
F38	Veränderung der Forderungen gegenüber der Verbandsgemeinde im Rahmen der Einheitskasse	0,00	0,00	0,00	0,00	0,00	0,00
F39	Veränderung der Verbindlichkeiten gegenüber der Verbandsgemeinde im Rahmen der Einheitskasse	0,00	0,00	0,00	0,00	0,00	0,00
F40	Saldo der Ein- und Auszahlungen aus Finanzierungstätigkeit	0,00	0,00	0,00	0,00	0,00	0,00

Betragsangaben in EUR

Ergebnis- und Finanzhaushalt Herchweiler

Hauptplan 2026

39 Herchweiler

Muster 6
(zu § 2 Abs. 1 GemHVO)

Leistung: 553410 Kriegsgräber, Ehrenfriedhöfe, Sold.friedhöfe, Mahnmale

Ifd. Nr.	Ergebnis- und Finanzhaushalt	Ergebnisse des Haushalts- vorvorjahres	Ansätze des Haushalts- vorjahres einschl. Nachträge	Ansätze des Haushalts- jahres	Planungsdaten des Haushalts- folgejahres	Planungsdaten des zweiten Haushalts- folgejahres	Planungsdaten des dritten Haushalts- folgejahres
		2024	2025	2026	2027	2028	2029
F41	Saldo der durchlaufenden Gelder	0,00	0,00	0,00	0,00	0,00	0,00
F42	<u>Verwendung Finanzmittelüberschuss / Deckung Finanzmittelfehlbetrag</u>	<u>0,00</u>	<u>0,00</u>	<u>0,00</u>	<u>0,00</u>	<u>0,00</u>	<u>0,00</u>
F43	Veränderung der liquiden Mittel (einschl. durchlaufende Gelder)	0,00	0,00	0,00	0,00	0,00	0,00
F44	nachrichtlich: Ausgleich Finanzhaushalt (F23 - F36 - F45)	52,90	- 170,00	0,00	0,00	0,00	0,00

Ergebnis- und Finanzhaushalt Herchweiler

Hauptplan 2026

39 Herchweiler

Muster 6
(zu § 2 Abs. 1 GemHVO)

Leistung: 555110 Kommunale Forstwirtschaft

Ifd. Nr.	Ergebnis- und Finanzhaushalt	Ergebnisse des Haushaltsvorvorjahres	Ansätze des Haushaltsvorjahres einschl. Nachträge	Ansätze des Haushaltsjahres	Planungsdaten des Haushaltsfolgejahres	Planungsdaten des zweiten Haushaltsfolgejahres	Planungsdaten des dritten Haushaltsfolgejahres
		2024	2025	2026	2027	2028	2029
E2	Zuwendungen, allgemeine Umlagen und sonstige	5.972,00	5.975,00	5.972,00	5.972,00	5.972,00	5.972,00
	414410 Zuweisungen und Zuschüsse für laufende Zwecke - vom öffentlichen Bereich - vom Bund	5.972,00	5.975,00	5.972,00	5.972,00	5.972,00	5.972,00
E5	Privatrechtliche Leistungsentgelte	14.447,22	8.285,00	8.000,00	8.000,00	8.000,00	8.000,00
	441150 Erträge aus Holzverkäufen	14.447,22	8.285,00	8.000,00	8.000,00	8.000,00	8.000,00
E7	Sonstige laufende Erträge	5.858,00	0,00	0,00	0,00	0,00	0,00
	451200 Bestandsveränderungen an fertigen Erzeugnissen	5.858,00	0,00	0,00	0,00	0,00	0,00
E8	Summe der laufenden Erträge aus Verwaltungstätigkeit	26.277,22	14.260,00	13.972,00	13.972,00	13.972,00	13.972,00
E10	Aufwendungen für Sach- und Dienstleistungen	22.918,02	10.930,00	12.450,00	12.450,00	12.450,00	12.450,00
	525420 an den öffentlichen Bereich - an das Land	2.240,00	2.250,00	2.250,00	2.250,00	2.250,00	2.250,00
	529200 sonstige Aufwendungen für Dienstleistungen	20.678,02	8.680,00	10.200,00	10.200,00	10.200,00	10.200,00
E12	Zuwendungen, Umlagen und sonstige Transferaufwendungen	351,32	0,00	0,00	0,00	0,00	0,00
	541430 Zuweisungen und Zuschüsse für laufende Zwecke an den öffentlichen Bereich - an Gemeinden und Gemeindeverbände	351,32	0,00	0,00	0,00	0,00	0,00
E14	Sonstige laufende Aufwendungen	2.912,08	3.310,00	3.310,00	3.310,00	3.310,00	3.310,00
	564190 Versicherungsbeiträge - Sonstige Versicherungen	41,86	60,00	60,00	60,00	60,00	60,00
	564200 Beiträge zu Wirtschaftsverbänden, Berufsvertretungen und Vereinen	2.276,72	2.300,00	2.300,00	2.300,00	2.300,00	2.300,00
	568100 Grundsteuer	593,50	950,00	950,00	950,00	950,00	950,00
E15	Summe der laufenden Aufwendungen aus Verwaltungstätigkeit	26.181,42	14.240,00	15.760,00	15.760,00	15.760,00	15.760,00
E16	Laufendes Ergebnis aus Verwaltungstätigkeit	95,80	20,00	- 1.788,00	- 1.788,00	- 1.788,00	- 1.788,00
E19	Saldo der Zins- und sonstigen Finanzerträge und -aufwendungen	0,00	0,00	0,00	0,00	0,00	0,00
E20	Ordentliches Ergebnis	95,80	20,00	- 1.788,00	- 1.788,00	- 1.788,00	- 1.788,00
E21	Außerordentliches Ergebnis	0,00	0,00	0,00	0,00	0,00	0,00
E22	Saldo aus internen Leistungsbeziehungen	0,00	0,00	0,00	0,00	0,00	0,00
E23	Jahresergebnis (Jahresüberschuss / Jahresfehlbetrag)	95,80	20,00	- 1.788,00	- 1.788,00	- 1.788,00	- 1.788,00

Betragsangaben in EUR

Ergebnis- und Finanzhaushalt Herchweiler

Hauptplan 2026

39 Herchweiler

Muster 6
(zu § 2 Abs. 1 GemHVO)

Leistung: 555110 Kommunale Forstwirtschaft

Ifd. Nr.	Ergebnis- und Finanzhaushalt	Ergebnisse des Haushalts- vorvorjahres	Ansätze des Haushalts- vorjahres einschl. Nachträge	Ansätze des Haushalts- jahres	Planungsdaten des Haushalts- folgejahres	Planungsdaten des zweiten Haushalts- folgejahres	Planungsdaten des dritten Haushalts- folgejahres
		2024	2025	2026	2027	2028	2029
F23	Saldo der ordentlichen und außerordentlichen Ein- und Auszahlungen	- 7.122,69	20,00	- 1.788,00	- 1.788,00	- 1.788,00	- 1.788,00
F27	Summe der Einzahlungen aus Investitionstätigkeit	0,00	0,00	0,00	0,00	0,00	0,00
F32	Summe der Auszahlungen aus Investitionstätigkeit	0,00	0,00	0,00	0,00	0,00	0,00
F33	Saldo der Ein- und Auszahlungen aus Investitionstätigkeit	0,00	0,00	0,00	0,00	0,00	0,00
F34	<u>Finanzmittelüberschuss /-fehlbetrag</u>	<u>- 7.122,69</u>	<u>20,00</u>	<u>- 1.788,00</u>	<u>- 1.788,00</u>	<u>- 1.788,00</u>	<u>- 1.788,00</u>
F37	Saldo der Ein- und Auszahlungen aus Investitionskrediten	0,00	0,00	0,00	0,00	0,00	0,00
F38	Veränderung der Forderungen gegenüber der Verbandsgemeinde im Rahmen der Einheitskasse	0,00	0,00	0,00	0,00	0,00	0,00
F39	Veränderung der Verbindlichkeiten gegenüber der Verbandsgemeinde im Rahmen der Einheitskasse	0,00	0,00	0,00	0,00	0,00	0,00
F40	<u>Saldo der Ein- und Auszahlungen aus Finanzierungstätigkeit</u>	<u>0,00</u>	<u>0,00</u>	<u>0,00</u>	<u>0,00</u>	<u>0,00</u>	<u>0,00</u>
F41	Saldo der durchlaufenden Gelder	0,00	0,00	0,00	0,00	0,00	0,00
F42	<u>Verwendung Finanzmittelüberschuss / Deckung Finanzmittelfehlbetrag</u>	<u>0,00</u>	<u>0,00</u>	<u>0,00</u>	<u>0,00</u>	<u>0,00</u>	<u>0,00</u>
F43	Veränderung der liquiden Mittel (einschl. durchlaufende Gelder)	0,00	0,00	0,00	0,00	0,00	0,00
F44	nachrichtlich: Ausgleich Finanzhaushalt (F23 - F36 - F45)	- 7.122,69	20,00	- 1.788,00	- 1.788,00	- 1.788,00	- 1.788,00

Ergebnis- und Finanzhaushalt Herchweiler

Hauptplan 2026

39 Herchweiler

Muster 6
(zu § 2 Abs. 1 GemHVO)

Leistung: 555170 Verwaltung der Jagdgenossenschaft

Ifd. Nr.	Ergebnis- und Finanzhaushalt	Ergebnisse des Haushaltsvorvorjahres	Ansätze des Haushaltsvorjahres einschl. Nachträge	Ansätze des Haushaltsjahres	Planungsdaten des Haushaltsfolgejahres	Planungsdaten des zweiten Haushaltsfolgejahres	Planungsdaten des dritten Haushaltsfolgejahres
		2024	2025	2026	2027	2028	2029
E5	Privatrechtliche Leistungsentgelte	1.002,05	0,00	0,00	0,00	0,00	0,00
	441200 Mieten und Pachten	1.002,05	0,00	0,00	0,00	0,00	0,00
E7	Sonstige laufende Erträge	0,00	2.800,00	2.800,00	2.800,00	2.800,00	2.800,00
	462800 Jagdpachterträge, Pferchgelder, Weidegelder, Fischereipacht, soweit nicht zweckgebunden	0,00	2.800,00	2.800,00	2.800,00	2.800,00	2.800,00
E8	Summe der laufenden Erträge aus Verwaltungstätigkeit	1.002,05	2.800,00	2.800,00	2.800,00	2.800,00	2.800,00
E10	Aufwendungen für Sach- und Dienstleistungen	50,10	100,00	100,00	100,00	100,00	100,00
	525430 Kostenerstattungen an den öffentlichen Bereich - an Gemeinden und Gemeindeverbände	50,10	100,00	100,00	100,00	100,00	100,00
E14	Sonstige laufende Aufwendungen	0,00	2.660,00	2.660,00	2.660,00	2.660,00	2.660,00
	569961 Verrechnung Aufwand Jagdpacht	0,00	2.660,00	2.660,00	2.660,00	2.660,00	2.660,00
E15	Summe der laufenden Aufwendungen aus Verwaltungstätigkeit	50,10	2.760,00	2.760,00	2.760,00	2.760,00	2.760,00
E16	Laufendes Ergebnis aus Verwaltungstätigkeit	951,95	40,00	40,00	40,00	40,00	40,00
E19	Saldo der Zins- und sonstigen Finanzerträge und -aufwendungen	0,00	0,00	0,00	0,00	0,00	0,00
E20	Ordentliches Ergebnis	951,95	40,00	40,00	40,00	40,00	40,00
E21	Außerordentliches Ergebnis	0,00	0,00	0,00	0,00	0,00	0,00
E22	Saldo aus internen Leistungsbeziehungen	0,00	0,00	0,00	0,00	0,00	0,00
E23	Jahresergebnis (Jahresüberschuss / Jahresfehlbetrag)	951,95	40,00	40,00	40,00	40,00	40,00
F23	Saldo der ordentlichen und außerordentlichen Ein- und Auszahlungen	950,00	40,00	40,00	40,00	40,00	40,00
F27	Summe der Einzahlungen aus Investitionstätigkeit	0,00	0,00	0,00	0,00	0,00	0,00
F32	Summe der Auszahlungen aus Investitionstätigkeit	0,00	0,00	0,00	0,00	0,00	0,00
F33	Saldo der Ein- und Auszahlungen aus Investitionstätigkeit	0,00	0,00	0,00	0,00	0,00	0,00
F34	Finanzmittelüberschuss /-fehlbetrag	950,00	40,00	40,00	40,00	40,00	40,00
F37	Saldo der Ein- und Auszahlungen aus Investitionskrediten	0,00	0,00	0,00	0,00	0,00	0,00

Betragsangaben in EUR

Ergebnis- und Finanzhaushalt Herchweiler

Hauptplan 2026

39 Herchweiler

Muster 6
(zu § 2 Abs. 1 GemHVO)

Leistung: 555170 Verwaltung der Jagdgenossenschaft

Ifd. Nr.	Ergebnis- und Finanzhaushalt	Ergebnisse des Haushaltsvorvorjahres	Ansätze des Haushaltsvorjahres einschl. Nachträge	Ansätze des Haushaltsjahres	Planungsdaten des Haushaltsfolgejahres	Planungsdaten des zweiten Haushaltsfolgejahres	Planungsdaten des dritten Haushaltsfolgejahres
		2024	2025	2026	2027	2028	2029
F38	Veränderung der Forderungen gegenüber der Verbandsgemeinde im Rahmen der Einheitskasse	0,00	0,00	0,00	0,00	0,00	0,00
F39	Veränderung der Verbindlichkeiten gegenüber der Verbandsgemeinde im Rahmen der Einheitskasse	0,00	0,00	0,00	0,00	0,00	0,00
F40	Saldo der Ein- und Auszahlungen aus Finanzierungstätigkeit	0,00	0,00	0,00	0,00	0,00	0,00
F41	Saldo der durchlaufenden Gelder	0,00	0,00	0,00	0,00	0,00	0,00
F42	Verwendung Finanzmittelüberschuss / Deckung Finanzmittelfehlbetrag	0,00	0,00	0,00	0,00	0,00	0,00
F43	Veränderung der liquiden Mittel (einschl. durchlaufende Gelder)	0,00	0,00	0,00	0,00	0,00	0,00
F44	nachrichtlich: Ausgleich Finanzhaushalt (F23 - F36 - F45)	950,00	40,00	40,00	40,00	40,00	40,00

Ergebnis- und Finanzhaushalt Herchweiler

Hauptplan 2026

39 Herchweiler

Muster 6
(zu § 2 Abs. 1 GemHVO)

Leistung: 555310 Kommunale Landwirtschaft

Ifd. Nr.	Ergebnis- und Finanzhaushalt	Ergebnisse des Haushaltsvorvorjahres	Ansätze des Haushaltsvorjahres einschl. Nachträge	Ansätze des Haushaltsjahres	Planungsdaten des Haushaltsfolgejahres	Planungsdaten des zweiten Haushaltsfolgejahres	Planungsdaten des dritten Haushaltsfolgejahres
		2024	2025	2026	2027	2028	2029
E5	Privatrechtliche Leistungsentgelte	6.226,97	650,00	2.000,00	2.000,00	2.000,00	2.000,00
	441200 Mieten und Pachten	6.226,97	650,00	2.000,00	2.000,00	2.000,00	2.000,00
E6	Kostenerstattungen und Kostenumlagen	1.047,43	0,00	1.000,00	1.000,00	1.000,00	1.000,00
	442500 Kostenerstattungen und Kostenumlagen - von privaten Unternehmen	1.047,43	0,00	1.000,00	1.000,00	1.000,00	1.000,00
E8	Summe der laufenden Erträge aus Verwaltungstätigkeit	7.274,40	650,00	3.000,00	3.000,00	3.000,00	3.000,00
E9	Personal- und Versorgungsaufwendungen	0,00	70,00	70,00	70,00	70,00	70,00
	502910 Sonstige Beschäftigte - Vergütungen	0,00	50,00	50,00	50,00	50,00	50,00
	504900 Beiträge zur gesetzlichen Sozialversicherung -Sonstige-	0,00	10,00	10,00	10,00	10,00	10,00
	509000 Pauschalierte Lohnsteuer	0,00	10,00	10,00	10,00	10,00	10,00
E10	Aufwendungen für Sach- und Dienstleistungen	1.047,43	750,00	1.000,00	1.000,00	1.000,00	1.000,00
	522100 Aufwendungen für Energie/Wasser/Abwasser/Abfall ua.	1.047,43	750,00	1.000,00	1.000,00	1.000,00	1.000,00
E14	Sonstige laufende Aufwendungen	31,14	30,00	30,00	30,00	30,00	30,00
	568100 Grundsteuer	31,14	30,00	30,00	30,00	30,00	30,00
E15	Summe der laufenden Aufwendungen aus Verwaltungstätigkeit	1.078,57	850,00	1.100,00	1.100,00	1.100,00	1.100,00
E16	Laufendes Ergebnis aus Verwaltungstätigkeit	6.195,83	- 200,00	1.900,00	1.900,00	1.900,00	1.900,00
E19	Saldo der Zins- und sonstigen Finanzerträge und -aufwendungen	0,00	0,00	0,00	0,00	0,00	0,00
E20	Ordentliches Ergebnis	6.195,83	- 200,00	1.900,00	1.900,00	1.900,00	1.900,00
E21	Außerordentliches Ergebnis	0,00	0,00	0,00	0,00	0,00	0,00
E22	Saldo aus internen Leistungsbeziehungen	0,00	- 544,00	- 454,00	- 334,00	- 334,00	- 334,00
E23	Jahresergebnis (Jahresüberschuss / Jahresfehlbetrag)	6.195,83	- 744,00	1.446,00	1.566,00	1.566,00	1.566,00
F23	Saldo der ordentlichen und außerordentlichen Ein- und Auszahlungen	1.440,40	- 744,00	1.446,00	1.566,00	1.566,00	1.566,00
F27	Summe der Einzahlungen aus Investitionstätigkeit	0,00	0,00	0,00	0,00	0,00	0,00
F32	Summe der Auszahlungen aus Investitionstätigkeit	0,00	0,00	0,00	0,00	0,00	0,00

Betragsangaben in EUR

Ergebnis- und Finanzhaushalt Herchweiler

Hauptplan 2026

39 Herchweiler

Muster 6
(zu § 2 Abs. 1 GemHVO)

Leistung: 555310 Kommunale Landwirtschaft

Ifd. Nr.	Ergebnis- und Finanzhaushalt	Ergebnisse des Haushalts- vorvorjahres	Ansätze des Haushalts- vorjahres einschl. Nachträge	Ansätze des Haushalts- jahres	Planungsdaten des Haushalts- folgejahres	Planungsdaten des zweiten Haushalts- folgejahres	Planungsdaten des dritten Haushalts- folgejahres
		2024	2025	2026	2027	2028	2029
F33	Saldo der Ein- und Auszahlungen aus Investitionstätigkeit	0,00	0,00	0,00	0,00	0,00	0,00
F34	Finanzmittelüberschuss /-fehlbetrag	1.440,40	- 744,00	1.446,00	1.566,00	1.566,00	1.566,00
F37	Saldo der Ein- und Auszahlungen aus Investitionskrediten	0,00	0,00	0,00	0,00	0,00	0,00
F38	Veränderung der Forderungen gegenüber der Verbandsgemeinde im Rahmen der Einheitskasse	0,00	0,00	0,00	0,00	0,00	0,00
F39	Veränderung der Verbindlichkeiten gegenüber der Verbandsgemeinde im Rahmen der Einheitskasse	0,00	0,00	0,00	0,00	0,00	0,00
F40	Saldo der Ein- und Auszahlungen aus Finanzierungstätigkeit	0,00	0,00	0,00	0,00	0,00	0,00
F41	Saldo der durchlaufenden Gelder	0,00	0,00	0,00	0,00	0,00	0,00
F42	Verwendung Finanzmittelüberschuss / Deckung Finanzmittelfehlbetrag	0,00	0,00	0,00	0,00	0,00	0,00
F43	Veränderung der liquiden Mittel (einschl. durchlaufende Gelder)	0,00	0,00	0,00	0,00	0,00	0,00
F44	nachrichtlich: Ausgleich Finanzhaushalt (F23 - F36 - F45)	1.440,40	- 744,00	1.446,00	1.566,00	1.566,00	1.566,00

Ergebnis- und Finanzhaushalt Herchweiler

Hauptplan 2026

39 Herchweiler

Muster 6
(zu § 2 Abs. 1 GemHVO)

Leistung: 555910 Feldwege, Landwirtschaftswege, Wirtschaftswege

Ifd. Nr.	Ergebnis- und Finanzhaushalt	Ergebnisse des Haushaltsvorvorjahres	Ansätze des Haushaltsvorjahres einschl. Nachträge	Ansätze des Haushaltsjahres	Planungsdaten des Haushaltsfolgejahres	Planungsdaten des zweiten Haushaltsfolgejahres	Planungsdaten des dritten Haushaltsfolgejahres
		2024	2025	2026	2027	2028	2029
E2	Zuwendungen, allgemeine Umlagen und sonstige	780,55	781,00	781,00	781,00	582,00	582,00
	415100 Erträge aus der Auflösung von Sonderposten aus Zuwendungen	780,55	781,00	781,00	781,00	582,00	582,00
E4	Öffentlich-rechtliche Leistungsentgelte	19.445,67	19.446,00	44.446,00	19.446,00	11.374,00	11.374,00
	437100 Erträge aus der Auflösung von Sonderposten für Beiträge und ähnliche Entgelte	19.445,67	19.446,00	44.446,00	19.446,00	11.374,00	11.374,00
E5	Privatrechtliche Leistungsentgelte	2.507,71	4.500,00	4.500,00	4.500,00	4.500,00	4.500,00
	441900 Privatrechtliche Leistungsentgelte *Sonstige*	2.507,71	4.500,00	4.500,00	4.500,00	4.500,00	4.500,00
E7	Sonstige laufende Erträge	0,00	2.660,00	2.660,00	2.660,00	2.660,00	2.660,00
	469961 Verrechnung Ertrag Jagdpacht	0,00	2.660,00	2.660,00	2.660,00	2.660,00	2.660,00
E8	Summe der laufenden Erträge aus Verwaltungstätigkeit	22.733,93	27.387,00	52.387,00	27.387,00	19.116,00	19.116,00
E9	Personal- und Versorgungsaufwendungen	840,71	1.458,00	2.858,00	2.858,00	2.858,00	2.858,00
	502910 Sonstige Beschäftigte - Vergütungen	641,36	1.025,00	2.025,00	2.025,00	2.025,00	2.025,00
	503900 Beiträge zu Versorgungskassen -Sonstige-	5,38	180,00	180,00	180,00	180,00	180,00
	504900 Beiträge zur gesetzlichen Sozialversicherung -Sonstige-	181,14	230,00	630,00	630,00	630,00	630,00
	509000 Pauschalierte Lohnsteuer	12,83	23,00	23,00	23,00	23,00	23,00
E10	Aufwendungen für Sach- und Dienstleistungen	1.601,11	2.000,00	26.908,00	2.310,00	2.308,00	2.308,00
	523380 Unterhaltung des Infrastrukturvermögens - Straßen, Wege, Plätze und Verkehrslenkungsanlagen	1.601,11	2.000,00	26.908,00	2.310,00	2.308,00	2.308,00
E11	Abschreibungen	21.105,60	21.106,00	21.106,00	21.104,00	12.835,00	12.835,00
	535800 Abschreibungen auf Straßen, Wege, Plätze und Verkehrslenkungsanlagen	21.105,60	21.106,00	21.106,00	21.104,00	12.835,00	12.835,00
E15	Summe der laufenden Aufwendungen aus Verwaltungstätigkeit	23.547,42	24.564,00	50.872,00	26.272,00	18.001,00	18.001,00
E16	Laufendes Ergebnis aus Verwaltungstätigkeit	- 813,49	2.823,00	1.515,00	1.115,00	1.115,00	1.115,00
E19	Saldo der Zins- und sonstigen Finanzerträge und -aufwendungen	0,00	0,00	0,00	0,00	0,00	0,00
E20	Ordentliches Ergebnis	- 813,49	2.823,00	1.515,00	1.115,00	1.115,00	1.115,00
E21	Außerordentliches Ergebnis	0,00	0,00	0,00	0,00	0,00	0,00

Betragsangaben in EUR

Ergebnis- und Finanzhaushalt Herchweiler

Hauptplan 2026

39 Herchweiler

Muster 6
(zu § 2 Abs. 1 GemHVO)

Leistung: 555910 Feldwege, Landwirtschaftswege, Wirtschaftswege

Ifd. Nr.	Ergebnis- und Finanzhaushalt	Ergebnisse des Haushaltsvorvorjahres	Ansätze des Haushaltsvorjahres einschl. Nachträge	Ansätze des Haushaltsjahres	Planungsdaten des Haushaltsfolgejahres	Planungsdaten des zweiten Haushaltsfolgejahres	Planungsdaten des dritten Haushaltsfolgejahres
		2024	2025	2026	2027	2028	2029
E22	Saldo aus internen Leistungsbeziehungen	0,00	- 1.815,00	- 1.515,00	- 1.115,00	- 1.115,00	- 1.115,00
E23	Jahresergebnis (Jahresüberschuss / Jahresfehlbetrag)	- 813,49	1.008,00	0,00	0,00	0,00	0,00
F23	Saldo der ordentlichen und außerordentlichen Ein- und Auszahlungen	3.149,48	1.887,00	- 24.121,00	877,00	879,00	879,00
F25	Einzahlungen aus Beiträgen und ähnlichen Entgelten	500,00	0,00	0,00	0,00	0,00	0,00
	682910 Anzahlungen für Jagdpacht vom privaten Bereich	500,00	0,00	0,00	0,00	0,00	0,00
F27	Summe der Einzahlungen aus Investitionstätigkeit	500,00	0,00	0,00	0,00	0,00	0,00
F32	Summe der Auszahlungen aus Investitionstätigkeit	0,00	0,00	0,00	0,00	0,00	0,00
F33	Saldo der Ein- und Auszahlungen aus Investitionstätigkeit	500,00	0,00	0,00	0,00	0,00	0,00
F34	Finanzmittelüberschuss /-fehlbetrag	3.649,48	1.887,00	- 24.121,00	877,00	879,00	879,00
F37	Saldo der Ein- und Auszahlungen aus Investitionskrediten	0,00	0,00	0,00	0,00	0,00	0,00
F38	Veränderung der Forderungen gegenüber der Verbandsgemeinde im Rahmen der Einheitskasse	0,00	0,00	0,00	0,00	0,00	0,00
F39	Veränderung der Verbindlichkeiten gegenüber der Verbandsgemeinde im Rahmen der Einheitskasse	0,00	0,00	0,00	0,00	0,00	0,00
F40	Saldo der Ein- und Auszahlungen aus Finanzierungstätigkeit	0,00	0,00	0,00	0,00	0,00	0,00
F41	Saldo der durchlaufenden Gelder	0,00	0,00	0,00	0,00	0,00	0,00
F42	Verwendung Finanzmittelüberschuss / Deckung Finanzmittelfehlbetrag	0,00	0,00	0,00	0,00	0,00	0,00
F43	Veränderung der liquiden Mittel (einschl. durchlaufende Gelder)	0,00	0,00	0,00	0,00	0,00	0,00
F44	nachrichtlich: Ausgleich Finanzhaushalt (F23 - F36 - F45)	3.149,48	1.887,00	- 24.121,00	877,00	879,00	879,00

Ergebnis- und Finanzhaushalt Herchweiler

Hauptplan 2026

39 Herchweiler

Muster 6
(zu § 2 Abs. 1 GemHVO)

Leistung: 573120 Dorfgemeinschaftshäuser, Bürgerhäuser

Ifd. Nr.	Ergebnis- und Finanzhaushalt	Ergebnisse des Haushaltsvorvorjahres	Ansätze des Haushaltsvorjahres einschl. Nachträge	Ansätze des Haushaltsjahres	Planungsdaten des Haushaltsfolgejahres	Planungsdaten des zweiten Haushaltsfolgejahres	Planungsdaten des dritten Haushaltsfolgejahres
		2024	2025	2026	2027	2028	2029
E2	Zuwendungen, allgemeine Umlagen und sonstige	8.436,37	8.537,00	8.537,00	8.522,00	8.289,00	8.195,00
	414590 Zuweisungen und Zuschüsse für laufende Zwecke - vom privaten Bereich - vom sonstigen privaten Bereich	0,00	100,00	100,00	100,00	100,00	100,00
	415100 Erträge aus der Auflösung von Sonderposten aus Zuwendungen	7.477,70	7.478,00	7.478,00	7.463,00	7.230,00	7.136,00
	415910 Erträge aus der Auflösung von Sonderposten aus Zuwendungen -Eigenleistungen-	958,67	959,00	959,00	959,00	959,00	959,00
E4	Öffentlich-rechtliche Leistungsentgelte	275,00	1.500,00	1.500,00	1.500,00	1.500,00	1.500,00
	432100 Entgelte für die Benutzung von öffentlichen Einrichtungen und für wirtschaftliche Dienstleistungen	275,00	1.500,00	1.500,00	1.500,00	1.500,00	1.500,00
E5	Privatrechtliche Leistungsentgelte	3.520,53	3.500,00	4.000,00	4.000,00	4.000,00	4.000,00
	441100 Privatrechtliche Leistungsentgelte - Erträge aus Verkäufen (einschl. gewerblicher Tätigkeit)	3.280,08	3.000,00	3.500,00	3.500,00	3.500,00	3.500,00
	441200 Mieten und Pachten	240,45	500,00	500,00	500,00	500,00	500,00
E7	Sonstige laufende Erträge	360,00	1.000,00	1.000,00	1.000,00	1.000,00	1.000,00
	462900 Sonstige laufende Erträge	360,00	1.000,00	1.000,00	1.000,00	1.000,00	1.000,00
E8	Summe der laufenden Erträge aus Verwaltungstätigkeit	12.591,90	14.537,00	15.037,00	15.022,00	14.789,00	14.695,00
E9	Personal- und Versorgungsaufwendungen	2.334,24	4.340,00	8.640,00	8.640,00	8.640,00	8.640,00
	502290 Arbeitnehmer - Sonstige	0,00	0,00	3.000,00	3.000,00	3.000,00	3.000,00
	502910 Sonstige Beschäftigte - Vergütungen	1.741,14	3.000,00	3.000,00	3.000,00	3.000,00	3.000,00
	502920 Sonstige - Leistungszulagen	0,00	40,00	40,00	40,00	40,00	40,00
	503200 *Beiträge Versorgungskassen (auch ZVK)*Arbeitnehmer	0,00	0,00	250,00	250,00	250,00	250,00
	503900 Beiträge zu Versorgungskassen -Sonstige-	66,67	250,00	250,00	250,00	250,00	250,00
	504900 Beiträge zur gesetzlichen Sozialversicherung -Sonstige-	491,63	1.000,00	2.000,00	2.000,00	2.000,00	2.000,00
	509000 Pauschalierte Lohnsteuer	34,80	50,00	100,00	100,00	100,00	100,00
E10	Aufwendungen für Sach- und Dienstleistungen	14.585,46	20.000,00	11.000,00	13.000,00	13.000,00	13.000,00
	522100 Aufwendungen für Energie/Wasser/Abwasser/Abfall ua.	8.534,17	7.000,00	7.000,00	7.000,00	7.000,00	7.000,00
	523120 Unterhaltung der Außenanlagen	0,00	500,00	500,00	500,00	500,00	500,00
	523130 Unterhaltung der Gebäude einschließlich der Bestandteile, die dem Gebäude zuzurechnen sind	3.855,97	10.000,00	1.000,00	3.000,00	3.000,00	3.000,00

Betragsangaben in EUR

Ergebnis- und Finanzhaushalt Herchweiler

Hauptplan 2026

39 Herchweiler

Muster 6
(zu § 2 Abs. 1 GemHVO)

Leistung: 573120 Dorfgemeinschaftshäuser, Bürgerhäuser

Ifd. Nr.	Ergebnis- und Finanzhaushalt	Ergebnisse des Haushaltsvorvorjahres	Ansätze des Haushaltsvorjahres einschl. Nachträge	Ansätze des Haushaltsjahres	Planungsdaten des Haushaltsfolgejahres	Planungsdaten des zweiten Haushaltsfolgejahres	Planungsdaten des dritten Haushaltsfolgejahres
		2024	2025	2026	2027	2028	2029
	523230 Bewirtschaftung der Gebäude einschließlich der Bestandteile, die dem Gebäude zuzurechnen sind	0,00	100,00	100,00	100,00	100,00	100,00
	523800 Geringwertige Geräte, Ausstattungs-, Ausrüstungs- und sonstige Gebrauchsgegenstände	691,83	100,00	100,00	100,00	100,00	100,00
	524700 Sonstige Verbrauchsmittel	247,60	300,00	300,00	300,00	300,00	300,00
	524900 Sonstige Aufwendungen für Sachleistungen	1.255,89	2.000,00	2.000,00	2.000,00	2.000,00	2.000,00
E11	Abschreibungen	15.999,53	15.999,00	15.977,00	15.934,00	15.707,00	15.618,00
	534900 Abschreibungen auf sonstige Gebäude	15.618,08	15.618,00	15.618,00	15.618,00	15.618,00	15.618,00
	535800 Abschreibungen auf Straßen, Wege, Plätze und Verkehrslenkungsanlagen	68,18	68,00	68,00	68,00	39,00	0,00
	538330 Abschreibungen auf Geschäftsausstattung	313,27	313,00	291,00	248,00	50,00	0,00
E14	Sonstige laufende Aufwendungen	1.898,25	2.000,00	2.000,00	2.000,00	2.000,00	2.000,00
	563410 Telefon, Datenübertragungskosten - Fernmeldegebühren	0,19	0,00	0,00	0,00	0,00	0,00
	564110 Versicherungsbeiträge - Gebäudeversicherungen	1.719,56	1.800,00	1.800,00	1.800,00	1.800,00	1.800,00
	564130 Versicherungsbeiträge - Haftpflichtversicherungen	178,50	200,00	200,00	200,00	200,00	200,00
E15	Summe der laufenden Aufwendungen aus Verwaltungstätigkeit	34.817,48	42.339,00	37.617,00	39.574,00	39.347,00	39.258,00
E16	Laufendes Ergebnis aus Verwaltungstätigkeit	- 22.225,58	- 27.802,00	- 22.580,00	- 24.552,00	- 24.558,00	- 24.563,00
E19	Saldo der Zins- und sonstigen Finanzerträge und -aufwendungen	0,00	0,00	0,00	0,00	0,00	0,00
E20	Ordentliches Ergebnis	- 22.225,58	- 27.802,00	- 22.580,00	- 24.552,00	- 24.558,00	- 24.563,00
E21	Außerordentliches Ergebnis	0,00	0,00	0,00	0,00	0,00	0,00
E22	Saldo aus internen Leistungsbeziehungen	0,00	- 544,00	- 454,00	- 334,00	- 334,00	- 334,00
E23	Jahresergebnis (Jahresüberschuss / Jahresfehlbetrag)	- 22.225,58	- 28.346,00	- 23.034,00	- 24.886,00	- 24.892,00	- 24.897,00
F23	Saldo der ordentlichen und außerordentlichen Ein- und Auszahlungen	- 15.844,23	- 20.784,00	- 15.494,00	- 17.374,00	- 17.374,00	- 17.374,00
F24	Einzahlungen aus Investitionszuwendungen	450,00	77.500,00	0,00	0,00	0,00	0,00
	681420 Investitionszuwendungen vom öffentlichen Bereich - von dem Land	0,00	77.500,00	0,00	0,00	0,00	0,00
	681672 Investitionszuwendungen	450,00	0,00	0,00	0,00	0,00	0,00
F27	Summe der Einzahlungen aus Investitionstätigkeit	450,00	77.500,00	0,00	0,00	0,00	0,00

Betragsangaben in EUR

Ergebnis- und Finanzhaushalt Herchweiler

Hauptplan 2026

39 Herchweiler

Muster 6
(zu § 2 Abs. 1 GemHVO)

Leistung: 573120 Dorfgemeinschaftshäuser, Bürgerhäuser

Ifd. Nr.	Ergebnis- und Finanzhaushalt	Ergebnisse des Haushaltsvorvorjahres	Ansätze des Haushaltsvorjahres einschl. Nachträge	Ansätze des Haushaltsjahres	Planungsdaten des Haushaltsfolgejahres	Planungsdaten des zweiten Haushaltsfolgejahres	Planungsdaten des dritten Haushaltsfolgejahres
		2024	2025	2026	2027	2028	2029
F29	Auszahlungen für Sachanlagen	0,00	77.500,00	0,00	0,00	0,00	0,00
	785930 Auszahlungen für Baumaßnahmen	0,00	77.500,00	0,00	0,00	0,00	0,00
F32	Summe der Auszahlungen aus Investitionstätigkeit	0,00	77.500,00	0,00	0,00	0,00	0,00
F33	Saldo der Ein- und Auszahlungen aus Investitionstätigkeit	450,00	0,00	0,00	0,00	0,00	0,00
F34	Finanzmittelüberschuss /-fehlbetrag	- 15.394,23	- 20.784,00	- 15.494,00	- 17.374,00	- 17.374,00	- 17.374,00
F37	Saldo der Ein- und Auszahlungen aus Investitionskrediten	0,00	0,00	0,00	0,00	0,00	0,00
F38	Veränderung der Forderungen gegenüber der Verbandsgemeinde im Rahmen der Einheitskasse	0,00	0,00	0,00	0,00	0,00	0,00
F39	Veränderung der Verbindlichkeiten gegenüber der Verbandsgemeinde im Rahmen der Einheitskasse	0,00	0,00	0,00	0,00	0,00	0,00
F40	Saldo der Ein- und Auszahlungen aus Finanzierungstätigkeit	0,00	0,00	0,00	0,00	0,00	0,00
F41	Saldo der durchlaufenden Gelder	0,00	0,00	0,00	0,00	0,00	0,00
F42	Verwendung Finanzmittelüberschuss / Deckung Finanzmittelfehlbetrag	0,00	0,00	0,00	0,00	0,00	0,00
F43	Veränderung der liquiden Mittel (einschl. durchlaufende Gelder)	0,00	0,00	0,00	0,00	0,00	0,00
F44	nachrichtlich: Ausgleich Finanzhaushalt (F23 - F36 - F45)	- 15.844,23	- 20.784,00	- 15.494,00	- 17.374,00	- 17.374,00	- 17.374,00

Ergebnis- und Finanzhaushalt Herchweiler

Hauptplan 2026

39 Herchweiler

Muster 6
(zu § 2 Abs. 1 GemHVO)

Leistung: 573180 Glockenturm am DGH

Ifd. Nr.	Ergebnis- und Finanzhaushalt	Ergebnisse des Haushaltsvorvorjahres	Ansätze des Haushaltsvorjahres einschl. Nachträge	Ansätze des Haushaltsjahres	Planungsdaten des Haushaltsfolgejahres	Planungsdaten des zweiten Haushaltsfolgejahres	Planungsdaten des dritten Haushaltsfolgejahres
		2024	2025	2026	2027	2028	2029
E8	Summe der laufenden Erträge aus Verwaltungstätigkeit	0,00	0,00	0,00	0,00	0,00	0,00
E10	Aufwendungen für Sach- und Dienstleistungen	0,00	100,00	100,00	100,00	100,00	100,00
	523600 Unterhaltung der Maschinen und technischen Anlagen	0,00	100,00	100,00	100,00	100,00	100,00
E14	Sonstige laufende Aufwendungen	24,67	30,00	30,00	30,00	30,00	30,00
	564110 Versicherungsbeiträge - Gebäudeversicherungen	24,67	30,00	30,00	30,00	30,00	30,00
E15	Summe der laufenden Aufwendungen aus Verwaltungstätigkeit	24,67	130,00	130,00	130,00	130,00	130,00
E16	Laufendes Ergebnis aus Verwaltungstätigkeit	- 24,67	- 130,00	- 130,00	- 130,00	- 130,00	- 130,00
E19	Saldo der Zins- und sonstigen Finanzerträge und -aufwendungen	0,00	0,00	0,00	0,00	0,00	0,00
E20	Ordentliches Ergebnis	- 24,67	- 130,00	- 130,00	- 130,00	- 130,00	- 130,00
E21	Außerordentliches Ergebnis	0,00	0,00	0,00	0,00	0,00	0,00
E22	Saldo aus internen Leistungsbeziehungen	0,00	0,00	0,00	0,00	0,00	0,00
E23	Jahresergebnis (Jahresüberschuss / Jahresfehlbetrag)	- 24,67	- 130,00	- 130,00	- 130,00	- 130,00	- 130,00
F23	Saldo der ordentlichen und außerordentlichen Ein- und Auszahlungen	- 24,67	- 130,00	- 130,00	- 130,00	- 130,00	- 130,00
F27	Summe der Einzahlungen aus Investitionstätigkeit	0,00	0,00	0,00	0,00	0,00	0,00
F32	Summe der Auszahlungen aus Investitionstätigkeit	0,00	0,00	0,00	0,00	0,00	0,00
F33	Saldo der Ein- und Auszahlungen aus Investitionstätigkeit	0,00	0,00	0,00	0,00	0,00	0,00
F34	Finanzmittelüberschuss /-fehlbetrag	- 24,67	- 130,00	- 130,00	- 130,00	- 130,00	- 130,00
F37	Saldo der Ein- und Auszahlungen aus Investitionskrediten	0,00	0,00	0,00	0,00	0,00	0,00
F38	Veränderung der Forderungen gegenüber der Verbandsgemeinde im Rahmen der Einheitskasse	0,00	0,00	0,00	0,00	0,00	0,00
F39	Veränderung der Verbindlichkeiten gegenüber der Verbandsgemeinde im Rahmen der Einheitskasse	0,00	0,00	0,00	0,00	0,00	0,00
F40	Saldo der Ein- und Auszahlungen aus Finanzierungstätigkeit	0,00	0,00	0,00	0,00	0,00	0,00

Betragsangaben in EUR

Ergebnis- und Finanzhaushalt Herchweiler

Hauptplan 2026

39 Herchweiler

Muster 6
(zu § 2 Abs. 1 GemHVO)

Leistung: 573180 Glockenturm am DGH

Ifd. Nr.	Ergebnis- und Finanzhaushalt	Ergebnisse des Haushalts- vorvorjahres	Ansätze des Haushalts- vorjahres einschl. Nachträge	Ansätze des Haushalts- jahres	Planungsdaten des Haushalts- folgejahres	Planungsdaten des zweiten Haushalts- folgejahres	Planungsdaten des dritten Haushalts- folgejahres
		2024	2025	2026	2027	2028	2029
F41	Saldo der durchlaufenden Gelder	0,00	0,00	0,00	0,00	0,00	0,00
F42	<u>Verwendung Finanzmittelüberschuss / Deckung Finanzmittelfehlbetrag</u>	<u>0,00</u>	<u>0,00</u>	<u>0,00</u>	<u>0,00</u>	<u>0,00</u>	<u>0,00</u>
F43	Veränderung der liquiden Mittel (einschl. durchlaufende Gelder)	0,00	0,00	0,00	0,00	0,00	0,00
F44	nachrichtlich: Ausgleich Finanzhaushalt (F23 - F36 - F45)	- 24,67	- 130,00	- 130,00	- 130,00	- 130,00	- 130,00

Ergebnis- und Finanzhaushalt Herchweiler

Hauptplan 2026

39 Herchweiler

Muster 6
(zu § 2 Abs. 1 GemHVO)

Leistung: 575210 Kommunale Tourismusförderung

Ifd. Nr.	Ergebnis- und Finanzhaushalt	Ergebnisse des Haushaltsvorvorjahres	Ansätze des Haushaltsvorjahres einschl. Nachträge	Ansätze des Haushaltsjahres	Planungsdaten des Haushaltsfolgejahres	Planungsdaten des zweiten Haushaltsfolgejahres	Planungsdaten des dritten Haushaltsfolgejahres
		2024	2025	2026	2027	2028	2029
E8	Summe der laufenden Erträge aus Verwaltungstätigkeit	0,00	0,00	0,00	0,00	0,00	0,00
E14	Sonstige laufende Aufwendungen	50,00	50,00	50,00	50,00	50,00	50,00
	564200 Beiträge zu Wirtschaftsverbänden, Berufsvertretungen und Vereinen	50,00	50,00	50,00	50,00	50,00	50,00
E15	Summe der laufenden Aufwendungen aus Verwaltungstätigkeit	50,00	50,00	50,00	50,00	50,00	50,00
E16	Laufendes Ergebnis aus Verwaltungstätigkeit	- 50,00	- 50,00	- 50,00	- 50,00	- 50,00	- 50,00
E19	Saldo der Zins- und sonstigen Finanzerträge und -aufwendungen	0,00	0,00	0,00	0,00	0,00	0,00
E20	Ordentliches Ergebnis	- 50,00	- 50,00	- 50,00	- 50,00	- 50,00	- 50,00
E21	Außerordentliches Ergebnis	0,00	0,00	0,00	0,00	0,00	0,00
E22	Saldo aus internen Leistungsbeziehungen	0,00	0,00	0,00	0,00	0,00	0,00
E23	Jahresergebnis (Jahresüberschuss / Jahresfehlbetrag)	- 50,00	- 50,00	- 50,00	- 50,00	- 50,00	- 50,00
F23	Saldo der ordentlichen und außerordentlichen Ein- und Auszahlungen	- 50,00	- 50,00	- 50,00	- 50,00	- 50,00	- 50,00
F27	Summe der Einzahlungen aus Investitionstätigkeit	0,00	0,00	0,00	0,00	0,00	0,00
F32	Summe der Auszahlungen aus Investitionstätigkeit	0,00	0,00	0,00	0,00	0,00	0,00
F33	Saldo der Ein- und Auszahlungen aus Investitionstätigkeit	0,00	0,00	0,00	0,00	0,00	0,00
F34	Finanzmittelüberschuss /-fehlbetrag	- 50,00	- 50,00	- 50,00	- 50,00	- 50,00	- 50,00
F37	Saldo der Ein- und Auszahlungen aus Investitionskrediten	0,00	0,00	0,00	0,00	0,00	0,00
F38	Veränderung der Forderungen gegenüber der Verbandsgemeinde im Rahmen der Einheitskasse	0,00	0,00	0,00	0,00	0,00	0,00
F39	Veränderung der Verbindlichkeiten gegenüber der Verbandsgemeinde im Rahmen der Einheitskasse	0,00	0,00	0,00	0,00	0,00	0,00
F40	Saldo der Ein- und Auszahlungen aus Finanzierungstätigkeit	0,00	0,00	0,00	0,00	0,00	0,00
F41	Saldo der durchlaufenden Gelder	0,00	0,00	0,00	0,00	0,00	0,00
F42	Verwendung Finanzmittelüberschuss / Deckung Finanzmittelfehlbetrag	0,00	0,00	0,00	0,00	0,00	0,00

Betragsangaben in EUR

Ergebnis- und Finanzhaushalt Herchweiler

Hauptplan 2026

39 Herchweiler

Muster 6
(zu § 2 Abs. 1 GemHVO)

Leistung: 575210 Kommunale Tourismusförderung

Ifd. Nr.	Ergebnis- und Finanzhaushalt	Ergebnisse des Haushalts- vorvorjahres	Ansätze des Haushalts- vorjahres einschl. Nachträge	Ansätze des Haushalts- jahres	Planungsdaten des Haushalts- folgejahres	Planungsdaten des zweiten Haushalts- folgejahres	Planungsdaten des dritten Haushalts- folgejahres
		2024	2025	2026	2027	2028	2029
F43	Veränderung der liquiden Mittel (einschl. durchlaufende Gelder)	0,00	0,00	0,00	0,00	0,00	0,00
F44	nachrichtlich: Ausgleich Finanzhaushalt (F23 - F36 - F45)	- 50,00	- 50,00	- 50,00	- 50,00	- 50,00	- 50,00

Teilhaushalt 2

Zentrale Finanzdienstleistungen

Ergebnis- und Finanzhaushalt Herchweiler

Hauptplan 2026

39 Herchweiler

Muster 6
(zu § 2 Abs. 1 GemHVO)

Leistung: 611010 Steuern, allgemeine Zuweisungen, allgemeine Umlagen

Ifd. Nr.	Ergebnis- und Finanzhaushalt	Ergebnisse des Haushaltsvorvorjahres	Ansätze des Haushaltsvorjahres einschl. Nachträge	Ansätze des Haushaltsjahres	Planungsdaten des Haushaltsfolgejahres	Planungsdaten des zweiten Haushaltsfolgejahres	Planungsdaten des dritten Haushaltsfolgejahres
		2024	2025	2026	2027	2028	2029
E1	Steuern und ähnliche Abgaben	399.682,55	387.160,00	391.369,00	401.689,00	411.353,00	423.748,00
	401100 Grundsteuer A	2.004,81	1.500,00	2.600,00	2.600,00	2.600,00	2.600,00
	401200 Grundsteuer B	58.402,62	67.000,00	67.000,00	67.000,00	67.000,00	67.000,00
	401310 Gewerbesteuer - Gewerbesteuerzahlungen laufendes Jahr	37.792,00	38.000,00	36.000,00	36.000,00	36.000,00	36.000,00
	401321 Gewerbesteuer - Gewerbesteuernachzahlungen - Gewerbesteuer Vorjahr	41.249,10	0,00	0,00	0,00	0,00	0,00
	401331 Gewerbesteuer - Gewerbesteuererstattungen Vorjahr	- 5.438,95	0,00	0,00	0,00	0,00	0,00
	402100 Gemeindeanteil an der Einkommensteuer	229.692,38	248.776,00	252.785,00	261.729,00	270.158,00	282.392,00
	402200 Gemeindeanteil an der Umsatzsteuer	2.675,49	2.773,00	3.270,00	4.029,00	4.442,00	3.883,00
	403300 Hundesteuer	2.980,83	3.000,00	3.500,00	3.500,00	3.500,00	3.500,00
	405210 vom Land - Familienleistungsausgleich	30.324,27	26.111,00	26.214,00	26.831,00	27.653,00	28.373,00
E2	Zuwendungen, allgemeine Umlagen und sonstige	154.467,00	135.671,00	148.891,00	148.891,00	148.891,00	148.891,00
	411110 vom Land - Schlüsselzuweisung A	154.467,00	135.671,00	148.891,00	148.891,00	148.891,00	148.891,00
	411300 Zuweisungen für Stationierungsgemeinden und zentrale Orte	0,00	0,00	0,00	0,00	0,00	0,00
E8	Summe der laufenden Erträge aus Verwaltungstätigkeit	554.149,55	522.831,00	540.260,00	550.580,00	560.244,00	572.639,00
E12	Zuwendungen, Umlagen und sonstige Transferaufwendungen	449.574,44	446.950,00	435.745,00	435.745,00	435.745,00	435.745,00
	543100 Gewerbesteuerumlage	6.894,44	4.850,00	4.850,00	4.850,00	4.850,00	4.850,00
	544210 Kreisumlage	240.986,00	238.500,00	232.407,00	232.407,00	232.407,00	232.407,00
	544230 Verbandsgemeindeumlage	201.694,00	203.600,00	198.488,00	198.488,00	198.488,00	198.488,00
E15	Summe der laufenden Aufwendungen aus Verwaltungstätigkeit	449.574,44	446.950,00	435.745,00	435.745,00	435.745,00	435.745,00
E16	Laufendes Ergebnis aus Verwaltungstätigkeit	104.575,11	75.881,00	104.515,00	114.835,00	124.499,00	136.894,00
E19	Saldo der Zins- und sonstigen Finanzerträge und -aufwendungen	0,00	0,00	0,00	0,00	0,00	0,00
E20	Ordentliches Ergebnis	104.575,11	75.881,00	104.515,00	114.835,00	124.499,00	136.894,00
E21	Außerordentliches Ergebnis	0,00	0,00	0,00	0,00	0,00	0,00
E22	Saldo aus internen Leistungsbeziehungen	0,00	0,00	0,00	0,00	0,00	0,00
E23	Jahresergebnis (Jahresüberschuss / Jahresfehlbetrag)	104.575,11	75.881,00	104.515,00	114.835,00	124.499,00	136.894,00
F23	Saldo der ordentlichen und außerordentlichen Ein- und Auszahlungen	91.678,49	75.881,00	104.515,00	114.835,00	124.499,00	136.894,00

Betragsangaben in EUR

Ergebnis- und Finanzhaushalt Herchweiler

Hauptplan 2026

39 Herchweiler

Muster 6
(zu § 2 Abs. 1 GemHVO)

Leistung: 611010 Steuern, allgemeine Zuweisungen, allgemeine Umlagen

Ifd. Nr.	Ergebnis- und Finanzhaushalt	Ergebnisse des Haushaltsvorvorjahres	Ansätze des Haushaltsvorjahres einschl. Nachträge	Ansätze des Haushaltsjahres	Planungsdaten des Haushaltsfolgejahres	Planungsdaten des zweiten Haushaltsfolgejahres	Planungsdaten des dritten Haushaltsfolgejahres
		2024	2025	2026	2027	2028	2029
F27	Summe der Einzahlungen aus Investitionstätigkeit	0,00	0,00	0,00	0,00	0,00	0,00
F32	Summe der Auszahlungen aus Investitionstätigkeit	0,00	0,00	0,00	0,00	0,00	0,00
F33	Saldo der Ein- und Auszahlungen aus Investitionstätigkeit	0,00	0,00	0,00	0,00	0,00	0,00
F34	<u>Finanzmittelüberschuss /-fehlbetrag</u>	<u>91.678,49</u>	<u>75.881,00</u>	<u>104.515,00</u>	<u>114.835,00</u>	<u>124.499,00</u>	<u>136.894,00</u>
F37	Saldo der Ein- und Auszahlungen aus Investitionskrediten	0,00	0,00	0,00	0,00	0,00	0,00
F38	Veränderung der Forderungen gegenüber der Verbandsgemeinde im Rahmen der Einheitskasse	- 67.358,05	0,00	0,00	0,00	0,00	0,00
F39	Veränderung der Verbindlichkeiten gegenüber der Verbandsgemeinde im Rahmen der Einheitskasse	- 692.338,73	0,00	0,00	0,00	0,00	0,00
F40	<u>Saldo der Ein- und Auszahlungen aus Finanzierungstätigkeit</u>	<u>- 759.696,78</u>	<u>0,00</u>	<u>0,00</u>	<u>0,00</u>	<u>0,00</u>	<u>0,00</u>
F41	Saldo der durchlaufenden Gelder	0,00	0,00	0,00	0,00	0,00	0,00
F42	<u>Verwendung Finanzmittelüberschuss / Deckung Finanzmittelfehlbetrag</u>	<u>- 759.696,78</u>	<u>0,00</u>	<u>0,00</u>	<u>0,00</u>	<u>0,00</u>	<u>0,00</u>
F43	Veränderung der liquiden Mittel (einschl. durchlaufende Gelder)	67.358,05	0,00	0,00	0,00	0,00	0,00
F44	nachrichtlich: Ausgleich Finanzhaushalt (F23 - F36 - F45)	91.678,49	75.881,00	104.515,00	114.835,00	124.499,00	136.894,00

Ergebnis- und Finanzhaushalt Herchweiler

Hauptplan 2026

39 Herchweiler

Muster 6
(zu § 2 Abs. 1 GemHVO)

Leistung: 612020 Kommunalkredite

Ifd. Nr.	Ergebnis- und Finanzhaushalt	Ergebnisse des Haushaltsvorvorjahres	Ansätze des Haushaltsvorjahres einschl. Nachträge	Ansätze des Haushaltsjahres	Planungsdaten des Haushaltsfolgejahres	Planungsdaten des zweiten Haushaltsfolgejahres	Planungsdaten des dritten Haushaltsfolgejahres
		2024	2025	2026	2027	2028	2029
E8	Summe der laufenden Erträge aus Verwaltungstätigkeit	0,00	0,00	0,00	0,00	0,00	0,00
E15	Summe der laufenden Aufwendungen aus Verwaltungstätigkeit	0,00	0,00	0,00	0,00	0,00	0,00
E16	Laufendes Ergebnis aus Verwaltungstätigkeit	0,00	0,00	0,00	0,00	0,00	0,00
E18	Zinsaufwendungen und sonstige Finanzaufwendungen	13.996,12	15.986,00	27.106,00	35.205,00	33.294,00	28.927,00
	575110 Zinsaufwendungen an inländische Kreditinstitute - an Banken	2.173,56	1.823,00	1.521,00	1.209,00	927,00	769,00
	575120 Zinsaufwendungen an inländische Kreditinstitute - an Sparkassen	11.822,56	14.163,00	25.585,00	33.996,00	32.367,00	28.158,00
E19	Saldo der Zins- und sonstigen Finanzerträge und -aufwendungen	- 13.996,12	- 15.986,00	- 27.106,00	- 35.205,00	- 33.294,00	- 28.927,00
E20	Ordentliches Ergebnis	- 13.996,12	- 15.986,00	- 27.106,00	- 35.205,00	- 33.294,00	- 28.927,00
E21	Außerordentliches Ergebnis	0,00	0,00	0,00	0,00	0,00	0,00
E22	Saldo aus internen Leistungsbeziehungen	0,00	0,00	0,00	0,00	0,00	0,00
E23	Jahresergebnis (Jahresüberschuss / Jahresfehlbetrag)	- 13.996,12	- 15.986,00	- 27.106,00	- 35.205,00	- 33.294,00	- 28.927,00
F23	Saldo der ordentlichen und außerordentlichen Ein- und Auszahlungen	- 13.092,09	- 15.986,00	- 27.106,00	- 35.205,00	- 33.294,00	- 28.927,00
F27	Summe der Einzahlungen aus Investitionstätigkeit	0,00	0,00	0,00	0,00	0,00	0,00
F32	Summe der Auszahlungen aus Investitionstätigkeit	0,00	0,00	0,00	0,00	0,00	0,00
F33	Saldo der Ein- und Auszahlungen aus Investitionstätigkeit	0,00	0,00	0,00	0,00	0,00	0,00
F34	Finanzmittelüberschuss /-fehlbetrag	- 13.092,09	- 15.986,00	- 27.106,00	- 35.205,00	- 33.294,00	- 28.927,00
F35	Aufnahme von Investitionskrediten	71.762,21	24.200,00	6.000,00	0,00	0,00	0,00
	692521 vom inländischen Geldmarkt - Euro-Währung (fester Zins) - Laufzeit über 1 bis 5 Jahre	71.762,21	0,00	0,00	0,00	0,00	0,00
	692531 Kredite für Investitionen vom inländischen Geldmarkt - Euro-Währung (fester Zins) - Laufzeit 5 Jahre und mehr	0,00	24.200,00	6.000,00	0,00	0,00	0,00
F36	Tilgung von Investitionskrediten	34.765,27	44.589,00	57.800,00	57.065,00	56.056,00	49.555,00
	792521 Tilgung von Krediten für Investitionen vom inländischen Geldmarkt - Euro-Währung (fester Zins) - Laufzeit über 1 bis 5 Jahre	2.131,59	3.800,00	4.725,00	4.871,00	5.022,00	0,00
	792531 Tilgung von Krediten für Investitionen vom inländischen Geldmarkt - Euro-Währung (fester Zins) - Laufzeit 5 Jahre und mehr	32.633,68	40.789,00	53.075,00	52.194,00	51.034,00	49.555,00

Betragsangaben in EUR

Ergebnis- und Finanzhaushalt Herchweiler

Hauptplan 2026

39 Herchweiler

Muster 6
(zu § 2 Abs. 1 GemHVO)

Leistung: 612020 Kommunalkredite

Ifd. Nr.	Ergebnis- und Finanzhaushalt	Ergebnisse des Haushaltsvorvorjahres	Ansätze des Haushaltsvorjahres einschl. Nachträge	Ansätze des Haushaltsjahres	Planungsdaten des Haushaltsfolgejahres	Planungsdaten des zweiten Haushaltsfolgejahres	Planungsdaten des dritten Haushaltsfolgejahres
		2024	2025	2026	2027	2028	2029
F37	Saldo der Ein- und Auszahlungen aus Investitionskrediten	36.996,94	- 20.389,00	- 51.800,00	- 57.065,00	- 56.056,00	- 49.555,00
F38	Veränderung der Forderungen gegenüber der Verbandsgemeinde im Rahmen der Einheitskasse	0,00	0,00	0,00	0,00	0,00	0,00
F39	Veränderung der Verbindlichkeiten gegenüber der Verbandsgemeinde im Rahmen der Einheitskasse	0,00	0,00	0,00	0,00	0,00	0,00
F40	Saldo der Ein- und Auszahlungen aus Finanzierungstätigkeit	36.996,94	- 20.389,00	- 51.800,00	- 57.065,00	- 56.056,00	- 49.555,00
F41	Saldo der durchlaufenden Gelder	0,00	0,00	0,00	0,00	0,00	0,00
F42	Verwendung Finanzmittelüberschuss / Deckung Finanzmittelfehlbetrag	36.996,94	- 20.389,00	- 51.800,00	- 57.065,00	- 56.056,00	- 49.555,00
F43	Veränderung der liquiden Mittel (einschl. durchlaufende Gelder)	0,00	0,00	0,00	0,00	0,00	0,00
F44	nachrichtlich: Ausgleich Finanzhaushalt (F23 - F36 - F45)	- 48.850,61	- 61.568,25	- 85.899,39	- 92.270,00	- 89.350,00	- 78.482,00
F45	nachrichtlich: Mindest-Rückführungsbetrag gemäß Tilgungsplan	993,25	993,25	993,39	0,00	0,00	0,00
	800000 Entschuldung nach PEK-RP	993,25	993,25	993,39	0,00	0,00	0,00

Ergebnis- und Finanzhaushalt Herchweiler

Hauptplan 2026

39 Herchweiler

Muster 6
(zu § 2 Abs. 1 GemHVO)

Leistung: 612030 Liquiditätskredite

Ifd. Nr.	Ergebnis- und Finanzhaushalt	Ergebnisse des Haushaltsvorvorjahres	Ansätze des Haushaltsvorjahres einschl. Nachträge	Ansätze des Haushaltsjahres	Planungsdaten des Haushaltsfolgejahres	Planungsdaten des zweiten Haushaltsfolgejahres	Planungsdaten des dritten Haushaltsfolgejahres
		2024	2025	2026	2027	2028	2029
E2	Zuwendungen, allgemeine Umlagen und sonstige	1.079,98	0,00	0,00	0,00	0,00	0,00
	418420 vom öffentlichen Bereich - vom Land	0,00	0,00	0,00	0,00	0,00	0,00
	418430 vom öffentlichen Bereich - von Gemeinden und Gemeindeverbänden	1.079,98	0,00	0,00	0,00	0,00	0,00
E8	Summe der laufenden Erträge aus Verwaltungstätigkeit	1.079,98	0,00	0,00	0,00	0,00	0,00
E15	Summe der laufenden Aufwendungen aus Verwaltungstätigkeit	0,00	0,00	0,00	0,00	0,00	0,00
E16	Laufendes Ergebnis aus Verwaltungstätigkeit	1.079,98	0,00	0,00	0,00	0,00	0,00
E17	Zinserträge und sonstige Finanzerträge	13,57	0,00	0,00	0,00	0,00	0,00
	471430 Zinserträge vom öffentlichen Bereich - von Gemeinden und Gemeindeverbänden	13,57	0,00	0,00	0,00	0,00	0,00
E18	Zinsaufwendungen und sonstige Finanzaufwendungen	2.100,95	0,00	2.700,00	2.700,00	2.700,00	2.700,00
	574300 Zinsaufwendungen an den öffentlichen Bereich - an Gemeinden und Gemeindeverbände	2.100,95	0,00	2.700,00	2.700,00	2.700,00	2.700,00
E19	Saldo der Zins- und sonstigen Finanzerträge und -aufwendungen	- 2.087,38	0,00	- 2.700,00	- 2.700,00	- 2.700,00	- 2.700,00
E20	Ordentliches Ergebnis	- 1.007,40	0,00	- 2.700,00	- 2.700,00	- 2.700,00	- 2.700,00
E21	Außerordentliches Ergebnis	0,00	0,00	0,00	0,00	0,00	0,00
E22	Saldo aus internen Leistungsbeziehungen	0,00	0,00	0,00	0,00	0,00	0,00
E23	Jahresergebnis (Jahresüberschuss / Jahresfehlbetrag)	- 1.007,40	0,00	- 2.700,00	- 2.700,00	- 2.700,00	- 2.700,00
F23	Saldo der ordentlichen und außerordentlichen Ein- und Auszahlungen	741.643,58	0,00	- 2.700,00	- 2.700,00	- 2.700,00	- 2.700,00
F27	Summe der Einzahlungen aus Investitionstätigkeit	0,00	0,00	0,00	0,00	0,00	0,00
F32	Summe der Auszahlungen aus Investitionstätigkeit	0,00	0,00	0,00	0,00	0,00	0,00
F33	Saldo der Ein- und Auszahlungen aus Investitionstätigkeit	0,00	0,00	0,00	0,00	0,00	0,00
F34	Finanzmittelüberschuss /-fehlbetrag	741.643,58	0,00	- 2.700,00	- 2.700,00	- 2.700,00	- 2.700,00
F37	Saldo der Ein- und Auszahlungen aus Investitionskrediten	0,00	0,00	0,00	0,00	0,00	0,00
F38	Veränderung der Forderungen gegenüber der Verbandsgemeinde im Rahmen der Einheitskasse	0,00	0,00	0,00	0,00	0,00	0,00

Betragsangaben in EUR

Ergebnis- und Finanzhaushalt Herchweiler

Hauptplan 2026

39 Herchweiler

Muster 6
(zu § 2 Abs. 1 GemHVO)

Leistung: 612030 Liquiditätskredite

Ifd. Nr.	Ergebnis- und Finanzhaushalt	Ergebnisse des Haushaltsvorvorjahres	Ansätze des Haushaltsvorjahres einschl. Nachträge	Ansätze des Haushaltsjahres	Planungsdaten des Haushaltsfolgejahres	Planungsdaten des zweiten Haushaltsfolgejahres	Planungsdaten des dritten Haushaltsfolgejahres
		2024	2025	2026	2027	2028	2029
F39	Veränderung der Verbindlichkeiten gegenüber der Verbandsgemeinde im Rahmen der Einheitskasse	0,00	155.890,00	174.315,77	105.112,77	92.526,77	71.963,77
F40	Saldo der Ein- und Auszahlungen aus Finanzierungstätigkeit	0,00	155.890,00	174.315,77	105.112,77	92.526,77	71.963,77
F41	Saldo der durchlaufenden Gelder	0,00	0,00	0,00	0,00	0,00	0,00
F42	Verwendung Finanzmittelüberschuss / Deckung Finanzmittelfehlbetrag	0,00	155.890,00	174.315,77	105.112,77	92.526,77	71.963,77
F43	Veränderung der liquiden Mittel (einschl. durchlaufende Gelder)	0,00	0,00	0,00	0,00	0,00	0,00
F44	nachrichtlich: Ausgleich Finanzhaushalt (F23 - F36 - F45)	741.643,58	0,00	- 2.700,00	- 2.700,00	- 2.700,00	- 2.700,00

Investitionen

Investitionsübersicht

Hauptplan 2026

39 Herchweiler

Muster 11
(zu § 4 Abs. 12 und 13 GemHVO)

	bis einschl. des Haushaltsvorjahres bereitgestellte Mittel	Ansatz des Haushaltsjahres	Planungsdaten des Haushaltsfolgejahres	Planungsdaten des zweiten Haushaltsfolgejahres	Planungsdaten des dritten Haushaltsfolgejahres	Planungsdaten der weiteren Haushaltsfolgejahre bis zum Abschluss der Maßnahme	Gesamtein-/auszahlungen (über den Gesamtzeitraum der Maßnahme)
		2026	2027	2028	2029		
Teilhaushalt: Sonstige							
Leistung: 281130 Heimat- und Brauchtumspflege							
Maßnahme: 24 Heimatpflege							
Summe der Einzahlungen aus Investitionstätigkeit	3.508,44						3.508,44
Summe der Auszahlungen aus Investitionstätigkeit							
Saldo der Ein- und Auszahlungen aus Investitionstätigkeit	3.508,44						3.508,44
Leistung: 365210 Betrieb des Kindergartens Konken							
Maßnahme: 17 Investitionskostenbeteiligung Kindergarten Konken							
Summe der Einzahlungen aus Investitionstätigkeit							
Summe der Auszahlungen aus Investitionstätigkeit	419.308,08						419.308,08
Saldo der Ein- und Auszahlungen aus Investitionstätigkeit	- 419.308,08						- 419.308,08
Leistung: 366130 Spielplätze u.ä.							
Maßnahme: 32 Geräteankauf f.Spielplatz							
Summe der Einzahlungen aus Investitionstätigkeit	6.737,03						6.737,03
Summe der Auszahlungen aus Investitionstätigkeit	7.253,77						7.253,77
Saldo der Ein- und Auszahlungen aus Investitionstätigkeit	- 516,74						- 516,74
Leistung: 541110 Gemeindestraßen Straßen, Gehwege, Brücken							
Maßnahme: 1 NBG Unterste Einig							
Summe der Einzahlungen aus Investitionstätigkeit	46.730,00						46.730,00
Summe der Auszahlungen aus Investitionstätigkeit							
Saldo der Ein- und Auszahlungen aus Investitionstätigkeit	46.730,00						46.730,00
Leistung: 541110 Gemeindestraßen Straßen, Gehwege, Brücken							
Maßnahme: 6 Ausbau Ortsstraße "Im Bruchgraben"							
Summe der Einzahlungen aus Investitionstätigkeit	57.337,50						57.337,50
Summe der Auszahlungen aus Investitionstätigkeit	233.015,09						233.015,09

Investitionsübersicht

Hauptplan 2026

39 Herchweiler

Muster 11
(zu § 4 Abs. 12 und 13 GemHVO)

	bis einschl. des Haushaltsvorjahres bereitgestellte Mittel	Ansatz des Haushaltsjahres	Planungsdaten des Haushaltsfolgejahres	Planungsdaten des zweiten Haushaltsfolgejahres	Planungsdaten des dritten Haushaltsfolgejahres	Planungsdaten der weiteren Haushaltsfolgejahre bis zum Abschluss der Maßnahme	Gesamtein-/auszahlungen (über den Gesamtzeitraum der Maßnahme)
		2026	2027	2028	2029		
Saldo der Ein- und Auszahlungen aus Investitionstätigkeit	- 175.677,59						- 175.677,59
Leistung: 541120 Gemeindestraßen ,Verkehrsausstattung, Verkehrszeichen, Straßenbeleuchtung, Signalanlagen							
Maßnahme: 27 Energetische Sanierung d.Str.beleuchtung Gde.straßen							
Summe der Einzahlungen aus Investitionstätigkeit	2.300,00						2.300,00
Summe der Auszahlungen aus Investitionstätigkeit	54.606,10						54.606,10
Saldo der Ein- und Auszahlungen aus Investitionstätigkeit	- 52.306,10						- 52.306,10
Leistung: 553110 Friedhofswesen (Friedhofsanlagen, einschließlich Friedwald)							
Maßnahme: 29 Errichtung neuer Urnenwand							
Summe der Einzahlungen aus Investitionstätigkeit	36.500,00	4.000,00					40.500,00
Summe der Auszahlungen aus Investitionstätigkeit	76.230,71	10.000,00					86.230,71
Saldo der Ein- und Auszahlungen aus Investitionstätigkeit	- 39.730,71	- 6.000,00					- 45.730,71
Leistung: 573120 Dorfgemeinschaftshäuser, Bürgerhäuser							
Maßnahme: 18 Sonderposten Dorfgemeinschaftshaus							
Summe der Einzahlungen aus Investitionstätigkeit							
Summe der Auszahlungen aus Investitionstätigkeit							
Saldo der Ein- und Auszahlungen aus Investitionstätigkeit							
Leistung: 573120 Dorfgemeinschaftshäuser, Bürgerhäuser							
Maßnahme: 38 Heizung DGH (RZN)							
Summe der Einzahlungen aus Investitionstätigkeit	47.500,00						47.500,00
Summe der Auszahlungen aus Investitionstätigkeit	47.500,00						47.500,00
Saldo der Ein- und Auszahlungen aus Investitionstätigkeit							
Leistung: 573120 Dorfgemeinschaftshäuser, Bürgerhäuser							
Maßnahme: 39 PV-Anlage mit Speicher DGH (RZN)							
Summe der Einzahlungen aus Investitionstätigkeit	30.000,00						30.000,00
Summe der Auszahlungen aus Investitionstätigkeit	30.000,00						30.000,00

Investitionsübersicht

Hauptplan 2026

39 Herchweiler

Muster 11
(zu § 4 Abs. 12 und 13 GemHVO)

	bis einschl. des Haushalts- vorjahres bereitgestellte Mittel	Ansatz des Haushalts- jahres 2026	Planungs- daten des Haushalts- folgejahres 2027	Planungs- daten des zweiten Haushalts- folgejahres 2028	Planungs- daten des dritten Haushalts- folgejahres 2029	Planungs- daten der weiteren Haushalts- folgejahre bis zum Abschluss der Maßnahme	Gesamtein-/ auszahlungen (über den Gesamt- zeitraum der Maßnahme)
Saldo der Ein- und Auszahlungen aus Investitionstätigkeit							
Summe Einzahlungen 1 Sonstige:	230.612,97	4.000,00					234.612,97
Summe Auszahlungen 1 Sonstige:	867.913,75	10.000,00					877.913,75
Saldo Gesamt 1 Sonstige:	- 637.300,78	- 6.000,00					- 643.300,78
Summe Einzahlungen Gesamt:	230.612,97	4.000,00					234.612,97
Summe Auszahlungen Gesamt:	867.913,75	10.000,00					877.913,75
Saldo Gesamt:	- 637.300,78	- 6.000,00					- 643.300,78

Freie Finanzspitze

Übersicht über die Beurteilung
der dauernden Leistungsfähigkeit

Übersicht zur Beurteilung der dauernden Leistungsfähigkeit (Berechnung der sog. "freien Finanzspitze"; Ausgleich Finanzhaushalt) Hauptplan 2026

39 Herchweiler

Muster 14
(zu § 103 Abs. 2 Satz 3 GemO)

Ifd. Nr.	Einzahlungs- und Auszahlungsarten	Ergebnisse des Haushaltsvorjahres	Ansätze des Haushaltsvorjahres einschl. Nachträge	Ansätze des Haushaltsjahres	Planungsdaten des Haushaltsfolgejahres	Planungsdaten des zweiten Haushaltsfolgejahres	Planungsdaten des dritten Haushaltsfolgejahres
		2024	2025	2026	2027	2028	2029
1	Saldo der ordentlichen und außerordentlichen Ein- und Auszahlungen (§ 2 Abs. 1 Satz 1 Posten F 23 GemHVO)	717.330,00	- 111.301,00	- 131.322,00	- 49.029,00	- 37.333,00	- 23.142,00
2	abzüglich Auszahlungen zur planmäßigen Tilgung von bereits genehmigten Investitionskrediten (§ 2 Abs. 1 Satz 1 Posten F 36 GemHVO)	34.765,00	44.589,00	55.644,00	54.727,00	53.623,00	47.025,00
3	Mindest-Rückführungsbetrag gemäß Tilgungsplan	993,00	993,00	993,00	993,00	993,00	993,00
4	Zwischensumme	681.571,00	- 156.883,00	- 187.960,00	- 104.750,00	- 91.950,00	- 71.161,00
5	abzüglich Auszahlungen zur planmäßigen Tilgung von geplanten, aber noch nicht genehmigten Investitionskrediten (§ 2 Abs. 1 Satz 1 Posten F 36 GemHVO)			2.156,00	2.338,00	2.433,00	2.530,00
6	freie Finanzspitze	681.571,00	- 156.883,00	- 190.116,00	- 107.088,00	- 94.383,00	- 73.691,00

Endfällige Kredite

Jahr 2026:
Jahr 2027:
Jahr 2028:
Jahr 2029:

Stand der Kredite zur Liquiditätssicherung

Jahr 2026:
Jahr 2027:
Jahr 2028:
Jahr 2029:

Schuldenübersicht

Schuldenübersicht (Geplante Kredite)

27.03.2026
10:17:38

39 Herchweiler

2026

Nr (Tilgungskonto)	Darlehensgeber	Darlehensdatum Zinslauf bis	Schuldenstand			Schuldendienst				Voraussichtliche Endstand EUR	
			ursprünglich EUR	bei Aufnahme EUR	Anfangsstand EUR	Zinsen		Tilgung			Annuität EUR
						Ø %	EUR	Ø %	EUR		
Neuaufnahme des Jahres 2026											
<i>Erm VJ (Konto-Nr 315231)</i>	<i>Kreissparkasse Kusel (Bürger-Nr 70983)</i>	<i>30.09.2026 31.12.2053</i>	<i>105.448,00</i>	<i>105.448,00</i>	<i>105.448,00 (30.09.)</i>	<i>1,0111</i>	<i>1.066,20</i>	<i>1,9889</i>	<i>2.097,24</i>	<i>3.163,44</i>	<i>103.350,76</i>
Zinsen: 1. Laufzeit ab 30.09.2026: 4.0000 %											
<i>HHPlan 26 (Konto-Nr 315231)</i>	<i>Kreissparkasse Kusel (Bürger-Nr 70983) Nachfinanzierung Urnenstele</i>	<i>30.06.2026 30.06.2054</i>	<i>6.000,00</i>	<i>6.000,00</i>	<i>6.000,00 (30.06.)</i>	<i>2,0112</i>	<i>120,67</i>	<i>0,9888</i>	<i>59,33</i>	<i>180,00</i>	<i>5.940,67</i>
Zinsen: 1. Laufzeit ab 30.06.2026: 4.0000 %											
Summe in EUR		(Neuaufnahmen)	111.448,00	111.448,00	111.448,00		1.186,87		2.156,57	3.343,44	109.291,43
Gesamtsumme in EUR			111.448,00	111.448,00	111.448,00		1.186,87		2.156,57	3.343,44	109.291,43
Summe in EUR		(Bestand 01.01.)	0,00	0,00	0,00		0,00		0,00	0,00	0,00
Summe in EUR		(Neuaufnahmen)	111.448,00	111.448,00	111.448,00		1.186,87		2.156,57	3.343,44	109.291,43
Summe in EUR		(davon Umschuldung)	0,00	0,00	0,00		0,00		0,00	0,00	0,00

Filtereinstellungen:

Mandantnr: 39 Herchweiler
 Darlehensgeber/-nehmer: Alle
 Zinslauf bis: Darlehensende

Jahr: 2026
 Darlehensnr: Alle
 Förderdarlehen:

Programm: DVGui.dll
 Berichtsende: **Schuldenübersicht**

Schuldenübersicht

27.03.2026
10:16:49

39 Herchweiler

2026

Nr (Tilgungskonto)	Darlehensgeber	Darlehensdatum Zinslauf bis	Schuldenstand			Schuldendienst				Voraussichtliche Endstand EUR	
			ursprünglich EUR	bei Aufnahme EUR	Anfangsstand EUR	Zinsen Ø %	Zinsen EUR	Tilgung Ø %	Tilgung EUR		Annuität EUR
Bestandsdarlehen											
01-3024040200 (Konto-Nr 315131)	DZ HYP AG (Bürger-Nr 70793) Vmh 1991; Darl.Nr. 01-3024040200	01.07.1998 31.03.2028	56.290,91	46.213,28	7.544,48	4,1729	314,82	44,1348	3.329,74	3.644,56	4.214,74
Zinsen: 1. Laufzeit ab 01.01.2008: 4.9900 %											
04-3024040203 (Konto-Nr 315131)	DZ HYP AG (Bürger-Nr 70793) Vmh 1990 u. Vmh 1995/Sportplatzbau, Darl-Nr. 3024040203	01.08.2009 30.06.2032	113.587,98	113.587,98	41.894,27	1,9749	827,38	14,7281	6.170,22	6.997,60	35.724,05
Zinsen: 1. Laufzeit ab 01.08.2009: 3.8800 %; 2. Laufzeit ab 31.07.2017: 2.0500 %											
08-3322994900 (Konto-Nr 315131)	DZ HYP AG (Bürger-Nr 70793) Darl-Nr. 3322994900	31.12.2019 30.12.2029	77.970,28	77.970,28	62.791,62	0,6037	379,09	4,1154	2.584,15	2.963,24	60.207,47
Zinsen: 1. Laufzeit ab 31.12.2019: 0.6100 %											
02-6200-204557 (Konto-Nr 315231)	Kreissparkasse Kusel (Bürger-Nr 70983) Wirtschaftswegebau 1988, Darl-Nr. 6200-204557	24.08.1989 30.06.2029	45.566,33	31.443,90	8.824,95	3,8902	343,31	28,0193	2.472,69	2.816,00	6.352,26
Zinsen: 1. Laufzeit ab 01.01.2008: 4.7200 %; 2. Laufzeit ab 31.08.2008: 4.7500 %; 3. Laufzeit ab 31.08.2018: 0.8400 %; 4. Laufzeit ab 01.09.2023: 4.1800 %											
07-6200-556006 (Konto-Nr 315231)	Kreissparkasse Kusel (Bürger-Nr 70983) Vmh 2001, Darl-Nr. 6200-556006	08.05.2007 30.01.2031	330.374,99	321.499,20	236.591,16	3,1996	7.569,97	4,7297	11.190,03	18.760,00	225.401,13
Zinsen: 1. Laufzeit ab 01.01.2008: 4.5400 %; 2. Laufzeit ab 01.05.2017: 1.9200 %; 3. Laufzeit ab 31.01.2026: 3.3600 %											
10-6210-746621 (Konto-Nr 315231)	Kreissparkasse Kusel (Bürger-Nr 70983) Finanzhaushalt 2011, Darl-Nr. 10-6210-746621	01.01.2013 30.01.2031	121.000,00	121.000,00	93.702,85	3,0572	2.864,72	3,8642	3.620,88	6.485,60	90.081,97
Zinsen: 1. Laufzeit ab 01.01.2013: 1.9100 %; 2. Laufzeit ab 01.01.2021: 0.1400 %; 3. Laufzeit ab 31.01.2026: 3.3600 %											
11-6210-782402 (Konto-Nr 315231)	Kreissparkasse Kusel (Bürger-Nr 70983) Finanzhaushalt 2012, Darl-Nr. 6210-782402	01.02.2014 31.01.2029	25.000,00	25.000,00	20.819,89	3,6016	749,85	3,1588	657,65	1.407,50	20.162,24
Zinsen: 1. Laufzeit ab 01.02.2014: 2.6600 %; 2. Laufzeit ab 01.02.2024: 3.6300 %											
Übertrag in EUR		(Stand 01.01.)	769.790,49	736.714,64	472.169,22		13.049,14		30.025,36	43.074,50	442.143,86
Übertrag in EUR		(Neuaufnahmen)	0,00	0,00	0,00		0,00		0,00	0,00	0,00

Schuldenübersicht

27.03.2026
10:16:49

39 Herchweiler

2026

Nr (Tilgungskonto)	Darlehensgeber	Darlehensdatum Zinslauf bis	Schuldenstand			Schuldendienst				Voraussichtliche Endstand EUR	
			ursprünglich EUR	bei Aufnahme EUR	Anfangsstand EUR	Zinsen		Tilgung			Annuität EUR
						Ø %	EUR	Ø %	EUR		
13-6210-870678 (Konto-Nr 315231)	Kreissparkasse Kusel (Bürger-Nr 70983) Finanzhaushalt 2016, Darl-Nr. 6210-870678	15.12.2016 31.12.2032	64.700,00	64.700,00	56.242,71	3,3265	1.870,93	2,8280	1.590,53	3.461,46	54.652,18
Zinsen: 1. Laufzeit ab 15.12.2016: 0.9300 %; 2. Laufzeit ab 01.01.2023: 3.3500 %											
16-6211-009045 (Konto-Nr 315231)	Kreissparkasse Kusel (Bürger-Nr 70983) Darl-Nr. 6211-009045	30.08.2021 30.08.2026	119.000,00	119.000,00	113.587,09	0,1265	143,69	0,5283	600,09	743,78	112.987,00
Zinsen: 1. Laufzeit ab 30.08.2021: 0.1900 %											
17-6211-047375 (Konto-Nr 315231)	Kreissparkasse Kusel (Bürger-Nr 70983) Darl-Nr. 6211-047375	30.08.2022 31.08.2032	70.000,00	70.000,00	64.623,47	2,3659	1.528,95	2,3785	1.537,05	3.066,00	63.086,42
Zinsen: 1. Laufzeit ab 30.08.2022: 2.3800 %											
12-6210-859291 (Konto-Nr 315231)	Kreissparkasse Kusel (Bürger-Nr 70983) Vmh 1999 u. 2000, Umbau DGH/Gründerwerb NBG, Darl-Nr. 6210-859291	31.07.2016 30.06.2026	169.014,10	169.014,10	140.934,02	0,5150	725,81	1,0978	1.547,19	2.273,00	139.386,83
Zinsen: 1. Laufzeit ab 31.07.2016: 1.0300 %											
14-6210-985435 (Konto-Nr 315221)	Kreissparkasse Kusel (Bürger-Nr 70983) Darl-Nr. 6210-985435	30.12.2020 30.12.2028	15.168,07	15.168,07	10.127,49	3,0283	306,69	7,9679	806,95	1.113,64	9.320,54
Zinsen: 1. Laufzeit ab 30.12.2020: 0.1400 %; 2. Laufzeit ab 31.12.2025: 3.0900 %											
15-6210-999832 (Konto-Nr 315231)	Kreissparkasse Kusel (Bürger-Nr 70983) Darl-Nr. 6210-999832, Neubaugebiet Unterste Einig	31.05.2021 31.05.2026	111.982,75	111.982,75	84.238,38	0,1375	115,83	3,7214	3.134,81	3.250,64	81.103,57
Zinsen: 1. Laufzeit ab 31.05.2021: 0.3300 %											
18-6211-157471 (Konto-Nr 315121)	Kreissparkasse Kusel (Bürger-Nr 70983) Darl-Nr. 6211-157471	30.12.2024 30.12.2028	71.762,21	71.762,21	67.961,86	3,0261	2.056,58	5,7649	3.917,92	5.974,50	64.043,94
Zinsen: 1. Laufzeit ab 30.12.2024: 3.0700 %											
Summe in EUR		(Stand 01.01.)	1.391.417,62	1.358.341,77	1.009.884,24		19.797,62		43.159,90	62.957,52	966.724,34
Übertrag in EUR		(Stand 01.01.)	1.391.417,62	1.358.341,77	1.009.884,24		19.797,62		43.159,90	62.957,52	966.724,34
Übertrag in EUR		(Neuaufnahmen)	0,00	0,00	0,00		0,00		0,00	0,00	0,00

Schuldenübersicht

27.03.2026
10:16:49

39 Herchweiler

2026

Nr (Tilgungskonto)	Darlehensgeber	Darlehensdatum Zinslauf bis	Schuldenstand			Schuldendienst			Voraussichtliche Endstand EUR	
			ursprünglich EUR	bei Aufnahme EUR	Anfangsstand EUR	Zinsen Ø % EUR	Tilgung Ø % EUR	Annuität EUR		
Gesamtsumme in EUR			1.391.417,62	1.358.341,77	1.009.884,24	19.797,62		43.159,90	62.957,52	966.724,34
Summe in EUR		(Bestand 01.01.)	1.391.417,62	1.358.341,77	1.009.884,24	19.797,62		43.159,90	62.957,52	966.724,34
Summe in EUR		(Neuaufnahmen)	0,00	0,00	0,00	0,00		0,00	0,00	0,00
Summe in EUR		(davon Umschuldung)	0,00	0,00	0,00	0,00		0,00	0,00	0,00

Filtereinstellungen:

Mandantnr: 39 Herchweiler
 Darlehensgeber/-nehmer: Alle
 Zinslauf bis: Darlehensende

Jahr: 2026
 Darlehensnr: Alle
 Förderdarlehen:

Programm: DVGui.dll
 Berichtsende: **Schuldenübersicht**

Tilgungsplan

Übersicht über die Rückführung der Verbindlichkeiten gegenüber der Verbandsgemeinde im Rahmen der Einheitskasse

Hauptplan 2026

39 Herchweiler

Muster 29
(zu § 105 Abs. 4 GemO)

Stand Verbindlichkeiten zum 31.12.2023 (A):		392.339						
endgültiges Entschuldungsvolumen PEK-RP (B):		0						
Saldo (A-B)		29.798						
Ifd. Nr.	Jahr (jeweils zum 31.12)	Orientierungswert in Höhe von 1/30	Mindest-Rückführungsbetrag	freiwillige Tilgung	Saldo	Stand Verbindlichkeiten gegenüber der Einheitskasse zum 31.12. unter Berücksichtigung des Orientierungswertes	Stand Verbindlichkeiten gegenüber der Einheitskasse zum 31.12. unter Berücksichtigung des Mindest-Rückführungsbetrages sowie der freiwilligen Tilgung	Saldo
	Spalte:	1	2	3	4	5	6	7
						in €		
1	2024	993	993	0	0	28.804	28.804	0
2	2025	993	993	27.811	27.811	27.811	- 0	- 27.811
3	2026	993	993	0	0	26.818	- 993	- 27.811

Liquiditätsplanung

**Ermittlung Höchstbetrag der Verbindlichkeiten
gegenüber der Verbandsgemeinde im Rahmen der Einheitskasse
Hauptplan 2026**

39 Herchweiler

Muster 31
(zu § 93 Abs. 5 GemO)

lfd. Nr.	Bezeichnung	Angabe
1	Haushaltsjahr	2026
2	maßgeblicher Betrachtungszeitraum	2020 - 2024
3	Arbeitstag mit der höchsten Verbindlichkeit gegenüber der Einheitskasse	Dienstag, 29.06.2021
4	Höchster Bestand an Verbindlichkeit gegenüber der Einheitskasse in Euro nach Nr. 3	1.202.855,13
5	Summe der ordentlichen und außerordentlichen Auszahlungen im Finanzhaushalt des Planjahres	724.345,77
6	Sicherheitszuschlag auf Nr.5 in Höhe von 5%	36.217,29
7	weiterer Sicherheitszuschlag auf Nr. 5 in Höhe von 5 % im Falle eines Doppelhaushaltes	0,00
8	Abweichung in Euro	
9	rechnerisch ermittelter Höchstbetrag (ggf. auch für 1. Jahr im Doppelhaushalt)	1.239.072
10	rechnerisch ermittelter Höchstbetrag für 2. Jahr im Doppelhaushalt	0