

**Entwurf**

# Ortsgemeinde Haschbach



**Ortsgemeinde  
Haschbach**

**Verbandsgemeinde  
Kusel- Altenglan**

## **Haushaltssatzung und Haushaltsplan**

**mit Anlagen**

für das Haushaltsjahr

**2026**

# Inhaltsübersicht

<i>Inhalt Haushaltsplan</i>	<i>von</i>	<i>Seiten</i>	<i>bis</i>
<b>Inhaltsübersicht</b>	<b>2</b>		<b>2</b>
<b>1. Haushaltssatzung</b>	<b>3</b>		<b>7</b>
<b>2. Vorbericht</b>	<b>8</b>		<b>29</b>
<b>3. Bilanz</b>	<b>30</b>		<b>33</b>
<b>4. Ergebnis- &amp; Finanzhaushalt</b>	<b>34</b>		<b>49</b>
<b>5. Bewirtschaftungsregeln</b>	<b>50</b>		<b>51</b>
<b>6. Teilhaushalte</b>	<b>52</b>		<b>149</b>
6.1 Übersicht über die Teilhaushalte und die zugeordneten Produkte	53		55
6.2 Übersicht über die Jahresergebnisse und Finanzmittelüberschüsse/-fehlbeträge der THH	56		56
6.2.1 -Teilhaushalt 1 - Verwaltung der Ortsgemeinde	57		136
6.2.2 -Teilhaushalt 2 - Zentrale Finanzleistungen	137		149
<b>7. Investitionsübersicht</b>	<b>150</b>		<b>153</b>
<b>8. Stellenplan</b>	<b>154</b>		<b>155</b>
<b>9. Übersicht über die Beurteilung der dauernden Leistungsfähigkeit</b>	<b>156</b>		<b>157</b>
<b>10. Schuldenübersicht</b>	<b>158</b>		<b>159</b>
<b>11. Liquiditätsplanung</b>	<b>160</b>		<b>161</b>

# Haushaltssatzung

# Haushaltssatzung der Ortsgemeinde Haschbach

für das Haushaltsjahr 2026 vom \_\_ . \_\_ . \_\_\_\_

Der Ortsgemeinderat der Ortsgemeinde Haschbach hat auf Grund des § 95 der Gemeindeordnung Rheinland-Pfalz in der derzeit geltenden Fassung am \_\_ . \_\_ . \_\_\_\_ folgende Haushaltssatzung beschlossen:

## § 1 Ergebnis- und Finanzhaushalt

Festgesetzt werden

<b>1. Im Ergebnishaushalt</b>	<b>2026</b>	
der Gesamtbetrag der Erträge auf	964.370,00	EUR
der Gesamtbetrag der Aufwendungen auf	1.029.540,00	EUR
<b>Jahresfehlbetrag</b>	<b>-65.170,00</b>	<b>EUR</b>
<b>2. Im Finanzhaushalt</b>		
<b>Saldo der ordentlichen und außerordentlichen Ein- und Auszahlungen</b>	<b>-6.320,00</b>	<b>EUR</b>
die Einzahlungen aus Investitionstätigkeit	5.430,00	EUR
die Auszahlungen aus Investitionstätigkeit	1.000,00	EUR
<b>Saldo der Ein.- und Auszahlungen aus Investitionstätigkeit</b>	<b>4.430,00</b>	<b>EUR</b>
<b>Saldo der Ein.- und Auszahlungen aus Finanzierungstätigkeit</b>	<b>1.890,00</b>	<b>EUR</b>

## § 2 Gesamtbetrag der vorgesehenen Kredite

Kredite zur Finanzierung von Investitionen und Investitionsförderungsmaßnahmen werden wie folgt veranschlagt:

für das Haushaltsjahr 2026 in Höhe von : 0,00 EUR

Kredite zur Finanzierung von Investitionen und Investitionsförderungsmaßnahmen gem. VV Nr. 12 zu § 93 GemO werden wie folgt veranschlagt:

in Höhe von : 167.320,00 EUR

## § 3 Verpflichtungsermächtigungen

Verpflichtungsermächtigungen werden nicht veranschlagt.

## § 4 Höchstbetrag der Verbindlichkeiten gegenüber der Einheitskasse

Der Höchstbetrag der Verbindlichkeiten gegenüber der Einheitskasse wird wie folgt festgesetzt:

für das Haushaltsjahr 2026 in Höhe von : 367.582,43 EUR

## § 5 Steuersätze

Die Steuersätze für die Gemeindesteuern werden wie folgt festgesetzt:

	2026	
Grundsteuer A auf	365	v.H.
Grundsteuer B auf	632	v.H.
Gewerbsteuer	380	v.H.

Die Hundesteuer beträgt für Hunde, die innerhalb des Gemeindegebietes gehalten werden:

**2026**

für den ersten Hund	50,00	EUR
für den zweiten Hund	75,00	EUR
für jeden weiteren Hund	100,00	EUR
für den ersten gefährlichen Hund	600,00	EUR
für den zweiten gefährlichen Hund	900,00	EUR
für jeden weiteren gefährlichen Hund	1.200,00	EUR

**§ 6 Eigenkapital**

voraussichtlicher Stand des Eigenkapitals zum 31.12 des Vorvorjahres	(2024)	1.205.215,75	EUR
voraussichtlicher Stand des Eigenkapitals zum 31.12 des Vorjahres	(2025)	1.116.615,75	EUR
voraussichtlicher Stand des Eigenkapitals zum 31.12 des Haushaltsjahres	(2026)	1.051.445,75	EUR

Die Haushaltssatzung tritt zum 01. Januar 2026 in Kraft.

Haschbach, den \_\_ . \_\_ . \_\_\_\_

---

Raphael Staudt  
Ortsbürgermeister

### **Genehmigungsvermerk der Aufsichtsbehörde**

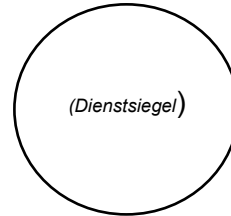
Die vorstehende Haushaltssatzung der Ortsgemeinde Haschbach ist der Aufsichtsbehörde gem. § 97 Abs.2 GemO mit Schreiben vom \_\_\_ . \_\_\_ . \_\_\_\_\_ vorgelegt worden.

Sie enthält keine genehmigungspflichtigen Teile

Sie wurde überprüft und staatsaufsichtlich genehmigt

Kusel, den \_\_\_ . \_\_\_ . \_\_\_\_\_

Kreisverwaltung, im Auftrag \_\_\_\_\_



---

### **Bekanntmachungsvermerk**

1. Die Haushaltssatzung wurde am \_\_\_ . \_\_\_ . \_\_\_\_\_ durch Veröffentlichung im

*Wochenblatt*

*Amtliches Bekanntmachungsorgan der Verbandsgemeinde Kusel-Altenglan*

öffentlich bekanntgemacht.

2. Bei der Bekanntmachung nach Ziffer 1 wurde auf die Auslegung des Haushaltsplanes in der Zeit vom \_\_\_ . \_\_\_ . \_\_\_\_\_ bis \_\_\_ . \_\_\_ . \_\_\_\_\_ bei der Verbandsgemeindeverwaltung Kusel-Altenglan, Marktplatz 1, Standort Altenglan, Zimmer A-EG-13, hingewiesen

Altenglan, den \_\_\_ . \_\_\_ . \_\_\_\_\_  
Verbandsgemeindeverwaltung

\_\_\_\_\_

# Vorbericht

# Vorbericht zum Haushaltsplan der Ortsgemeinde Haschbach für das Jahr 2026

## Allgemeines

Der Vorbericht gem. § 6 GemHVO soll einen Überblick über die Entwicklung der Haushaltswirtschaft im Haushaltsjahr unter Einbeziehung insbesondere der beiden Haushaltsvorjahre geben. Die durch den Haushalt gesetzten Rahmenbedingungen werden erläutert. Er enthält ferner einen Ausblick auf wesentliche Veränderungen der Rahmenbedingungen der Planung und die Entwicklung wichtiger Planungskomponenten innerhalb des Zeitraumes der Ergebnis- und Finanzplanung.

## Gliederung des Vorberichtes

### **1. Entwicklung der Haushaltswirtschaft**

- 1.1 Entwicklung der Jahresergebnisse
- 1.2 Entwicklung der Finanzmittelüberschüsse und Finanzmittelfehlbeiträge
- 1.3 Entwicklung des Eigenkapitals

### **2. Haushaltswirtschaft**

- 2.1 Rahmenbedingungen
- 2.2 Ergebnishaushalt
- 2.3 Finanzhaushalt
- 2.4 Teilhaushalte
- 2.5 Haushaltsausgleich

### **3. Entwicklung der Investitionen**

### **4. Entwicklung der Kredite**

- 4.1 Entwicklung der Investitionskredite
- 4.2 Entwicklung der Verbindlichkeiten/Forderungen gegenüber der Einheitskasse

### **5. Statistische Daten**

- 5.1 Entwicklung der Einwohnerzahl
- 5.2 Entwicklung der Steuerkraftmesszahl
- 5.3 Entwicklung der Realsteuerhebesätze

## 1.1 Entwicklung der Jahresergebnisse

**Muster 26**  
(zu § 93 Abs. 4 GemO)

<b>Übersicht über die Entwicklung der Jahresergebnisse (gemäß § 2 Abs. 1 Satz 1 Posten E 23 GemHVO)</b>			
<b>lfd. Nr.</b>	<b>Haushaltsjahr</b>	<b>Jahr</b>	<b>Betrag in €</b>
1	5. Haushaltsvorjahr (vorl. Rechnungsergebnis)	2021	-27.485,94
2	4. Haushaltsvorjahr (vorl. Rechnungsergebnis)	2022	113.550,46
3	3. Haushaltsvorjahr (vorl. Rechnungsergebnis)	2023	17.883,21
4	2. Haushaltsvorjahr (vorl. Rechnungsergebnis)	2024	38.151,69
5	1. Haushaltsvorjahr (Ansatz des Haushaltsvorjahres - einschl. Nachträge)	2025	-88.600,00
6	Jahresergebnis (Ansatz)	2026	-65.170,00
<b>7</b>	<b>Zwischensumme (lfd. Nr. 1-6)</b>		<b>-11.670,58</b>
8	1. Haushaltsfolgejahr (Planung)	2027	-36.420,00
9	2. Haushaltsfolgejahr (Planung)	2028	-17.710,00
10	3. Haushaltsfolgejahr (Planung)	2029	5.420,00
<b>11</b>	<b>Summe</b>		<b>-60.380,58</b>

## 1.2 Entwicklung der Finanzmittelüberschüsse und Finanzmittelfehlbeträge

Muster 27  
(zu § 93 Abs. 4  
GemO)

Übersicht über die Über-/Unterdeckung im Finanzhaushalt bzw. in der Finanzrechnung						
lfd. Nr.	Ergebnis	Jahr	Saldo der ordentlichen und außerordentlichen Ein- und Auszahlungen  (§ 2 Abs.1 Satz 1 Posten F 23 GemVHO)  in € <sup>1</sup>	./. planmäßige Tilgung  (§ 2 Abs.1 Satz 1 Posten F 36 GemHVO)	./. Mindest-Rückführungsbetrag gemäß Tilgungsplan  (§ 2 Abs.1 Satz 1 Posten F 45 GemHVO)	= Betrag
1	5. Haushaltsvorjahr (vorl. Rechnungsergebnis)	2021	27.996,35	4.608,64	- €	23.387,71
2	4. Haushaltsvorjahr (vorl. Rechnungsergebnis)	2022	97.733,60	6.096,00	- €	91.637,60
3	3. Haushaltsvorjahr (vorl. Rechnungsergebnis)	2023	29.282,74	11.452,98	- €	17.829,76
4	2. Haushaltsvorjahr (vorl. Rechnungsergebnis)	2024	84.336,33	11.562,48	- €	72.773,85
5	1. Haushaltsvorjahr (Ansatz einschl. Nachträge)	2025	-55.150,00	11.880,00	- €	-67.030,00
6	Haushaltsjahr (Ansatz)	2026	-6.320,00	40.670,00	- €	-46.990,00
<b>7</b>	<b>Zwischensumme (lfd. Nr. 1 bis 6)</b>					<b>91.608,92</b>
8	1. Haushaltsfolgejahr (Planung)	2027	-2.840,00	13.900,00	- €	-16.740,00
9	2. Haushaltsfolgejahr (Planung)	2028	13.580,00	14.410,00	- €	-830,00
10	3. Haushaltsfolgejahr (Planung)	2029	33.990,00	14.930,00	- €	19.060,00
<b>11</b>	<b>Summe</b>					<b>93.098,92</b>

### 1.3 Entwicklung des Eigenkapitals

**Muster 28**  
(zu § 95 Abs. 3 GemO)

<b>Übersicht über die Entwicklung des Eigenkapitals</b>				
lfd. Nr.	Ergebnis (gem. § 2 Abs. 1 Satz 1 Posten E 23 GemHVO)	Jahr	Betrag	nachrichtlich: aufgelaufenes Eigenkapital
				in €
1	Eigenkapital zum 31.12. des dritten Haushaltsvorjahres	2023		1.155.453,06
2	+vorl. Jahresergebnis des zweiten Haushaltsvorjahres	2024	38.151,69	1.205.215,75
3	+Ansatz für Jahresergebnis des Haushaltsvorjahres	2025	-88.600,00	1.116.615,75
4	+Ansatz für Jahresergebnis des Haushaltsjahres	2026	-65.170,00	1.051.445,75
5	+geplantes Jahresergebnis des Haushaltsfolgejahres	2027	-36.420,00	1.015.025,75
6	+geplantes Jahresergebnis des 2. Haushaltsfolgejahres	2028	-17.710,00	997.315,75
7	+geplantes Jahresergebnis des 3. Haushaltsfolgejahres	2029	5.420,00	1.002.735,75

## 2. Haushaltswirtschaft

### 2.1 Rahmenbedingungen

#### **Auszüge aus dem Haushaltsrundschreiben des Innenministeriums für die Haushaltswirtschaft 2026**

##### Allgemeine finanzwirtschaftliche Rahmenbedingungen

Die deutsche Wirtschaft wird unter anderem sowohl durch den russischen Angriffskrieg auf die Ukraine als auch durch die von den Vereinigten Staaten von Amerika (USA) erhobenen Zölle belastet. Die Wirtschaftsinstitute gehen in ihrer Gemeinschaftsdiagnose für das Jahr 2025 von einer Zunahme des Bruttoinlandsproduktes in Deutschland um 0,2 % aus und belassen dabei ihre Prognose für das Jahr 2026 bei 1,3 %. Weiterhin gehen die Wirtschaftsforschungsinstitute davon aus, dass die deutsche Wirtschaft in den kommenden zwei Jahren wieder etwas Dynamik gewinnen dürfte, allerdings wird diese Dynamik angesichts anhaltender struktureller Schwächen nicht von Dauer sein. Die zukünftige Entwicklung der Weltwirtschaft und auch der deutschen Wirtschaft wird weiterhin maßgeblich von exogenen Einflüssen abhängen.

##### Haushaltswirtschaftliche Lage der Kommunen in Rheinland-Pfalz

Im Jahr 2024 und damit im zweiten Jahr infolge, war ein negativer Finanzierungssaldo in Höhe von rund 630 Mio. Euro (Vorjahr 565 Mio. Euro) zu verzeichnen. Die Kommunen können mit deutlich höheren Zuweisungen vom Land rechnen, erst recht nach dem Nachtragshaushalt 2025/2026. Mit rund 8,8 Mrd. Euro im Jahr 2025 bzw. 8,9 Mrd. Euro im Jahr 2026 liegen diese jeweils um ca. 1,2 Mrd. Euro über dem Ansatz von 2024. Etwas weniger als die Hälfte der Zuweisungen entfällt dabei auf den kommunalen Finanzausgleich (KFA). Auch Zweckzuweisungen innerhalb des KFA steigen bis 2026 um 104 Mio. Euro. Außerhalb des KFA steigen die geplanten Ausgaben im Doppelhaushalt 2025/2026 gegenüber dem Ansatz von 2024 um 611 Mio. Euro in 2025 bzw. 606 Mio. Euro in 2026. In einer Regierungserklärung vom 02. Juli 2025 wurde das Sondervermögen des Bundes und den darauffolgenden „Rheinland-Pfalz-Plan für Bildung, Klima und Infrastruktur“ angekündigt, welcher die Perspektive bietet, den investiven Herausforderungen der kommenden Jahre wirksam und gezielt begegnen zu können. Rheinland-Pfalz stehen aus dem Bundesprogramm rund 4,8 Mrd. Euro zur Verfügung, mit denen Zukunftsinvestitionen im ganzen Land finanziert werden sollen – unter anderem in Schulen, Kitas und Hochschulen, die Verkehrsinfrastruktur, klimafreundliche Mobilität, den Hochwasserschutz, die medizinische Versorgung sowie den Katastrophenschutz. Die den Kommunen aus dem Sondervermögen zustehenden Mittel von 2,9 Mrd. Euro (60 v.H.) werden gem. Landtagsbeschluss um weitere Landesmittel in Höhe von 600 Mio. Euro ergänzt, sodass den Kommunen insgesamt 3,5 Mrd. Euro zur Verfügung gestellt werden.

##### Kommunale Haushaltskonsolidierung

Wie bereits in den vergangenen Jahren stellt die Konsolidierung der öffentlichen Haushalte weiterhin eine zentrale Herausforderung dar. Dies betrifft nicht nur die Haushalte der rheinland-pfälzischen Gemeinden und Gemeindeverbände, sondern selbstverständlich auch den Landeshaushalt. Auf allen Verwaltungsebenen sind nach wie vor erhebliche Anstrengungen erforderlich, um die Dynamik der Ausgabensteigerungen einzudämmen. Insbesondere auf kommunaler Ebene ist es von besonderer Bedeutung, einem erneuten Anstieg der Liquiditätskredite entgegenzuwirken. Die kommunalen Gebietskörperschaften sind daher weiterhin aufgefordert, ihre Haushalte konsequent zu konsolidieren und dabei sämtliche verfügbaren Möglichkeiten zur Reduzierung der Ausgaben sowie zur Erhöhung der Einnahmen auszuschöpfen. Die Kommunalberichte des Rechnungshofes Rheinland-Pfalz weisen regelmäßig auf konkrete Handlungsoptionen hin, die zur Verbesserung der kommunalen Haushalts- und Finanzlage beitragen können.

## Haushaltsausgleich und Kommunalaufsicht

Mit dem Schreiben „Hinweise zur Sicherstellung der finanziellen Handlungsfähigkeit der Kommunen in herausfordernden Zeiten“ vom 2. September 2025 hat das MdI bereits Anmerkungen in Bezug auf die Haushaltsaufstellung der Kommunen gegeben. Die Kommunalaufsichten werden darin aufgefordert, ihre Ermessens- und Handlungsspielräume flexibel auszuschöpfen, um auch Haushalte mit Fehlbeträgen zu genehmigen, sofern diese auf unvermeidbare Ausgaben im Bereich der Pflichtaufgaben zurückzuführen sind.

Diese Ausführungen verdeutlichen, dass zahlreiche finanzielle Rahmenbedingungen außerhalb des unmittelbaren Einflusses der Ortsgemeinden liegen. Die Sicherung der kommunalen Leistungsfähigkeit bleibt damit eine gesamtstaatliche Aufgabe, die ein abgestimmtes und verantwortungsbewusstes Handeln aller Ebenen erfordert.

### **Maßgaben der Kommunalaufsicht für die Haushaltswirtschaft 2026**

Die für das Jahr 2025 festgesetzten Maßgaben zum Umgang mit defizitären Haushalten gelten wie folgt für die Jahre 2026 und 2027 fort:

Bei ausgeglichenen Haushalten wird auf den Nivellierungssatz von 465 % bei der Grundsteuer B verwiesen.

Weiterhin ist festzustellen, dass ein Haushalt nach dem Gesetz immer auszugleichen ist. Bei defizitären Haushalten kann das Defizit durch Mehreinnahmen erwirtschaftet werden. Gemäß der Gemeindeordnung stehen der Kommune dabei verschiedene Möglichkeiten zur Verfügung.

Zur Möglichkeit einer Erhöhung der Grundsteuer B als Einnahmemöglichkeit, wird ausgeführt, dass der Nachweis einer Kraftanstrengung gem. den Maßgaben des Vorjahres ausreichend ist. Zum Nachweis einer Kraftanstrengung soll die Grundsteuer B zumindest auf 600 Punkte erhöht werden. Dabei darf das Defizit im Bereich der freiwilligen Produkte im Verhältnis zu den defizitären Pflichtprodukten nicht mehr als 30 Prozent betragen. Bei einer Überschreitung werden 650 Hebesatzpunkte bei der Grundsteuer B als ausreichende Kraftanstrengung angesehen. Sollten die freiwilligen defizitären Produkte bei über 40 % liegen, ist für die Grundsteuer B ein Hebesatz von 700 Hebesatzpunkten als ausreichende Kraftanstrengung anzusehen.

### Demgemäß ergibt sich folgende Staffelung

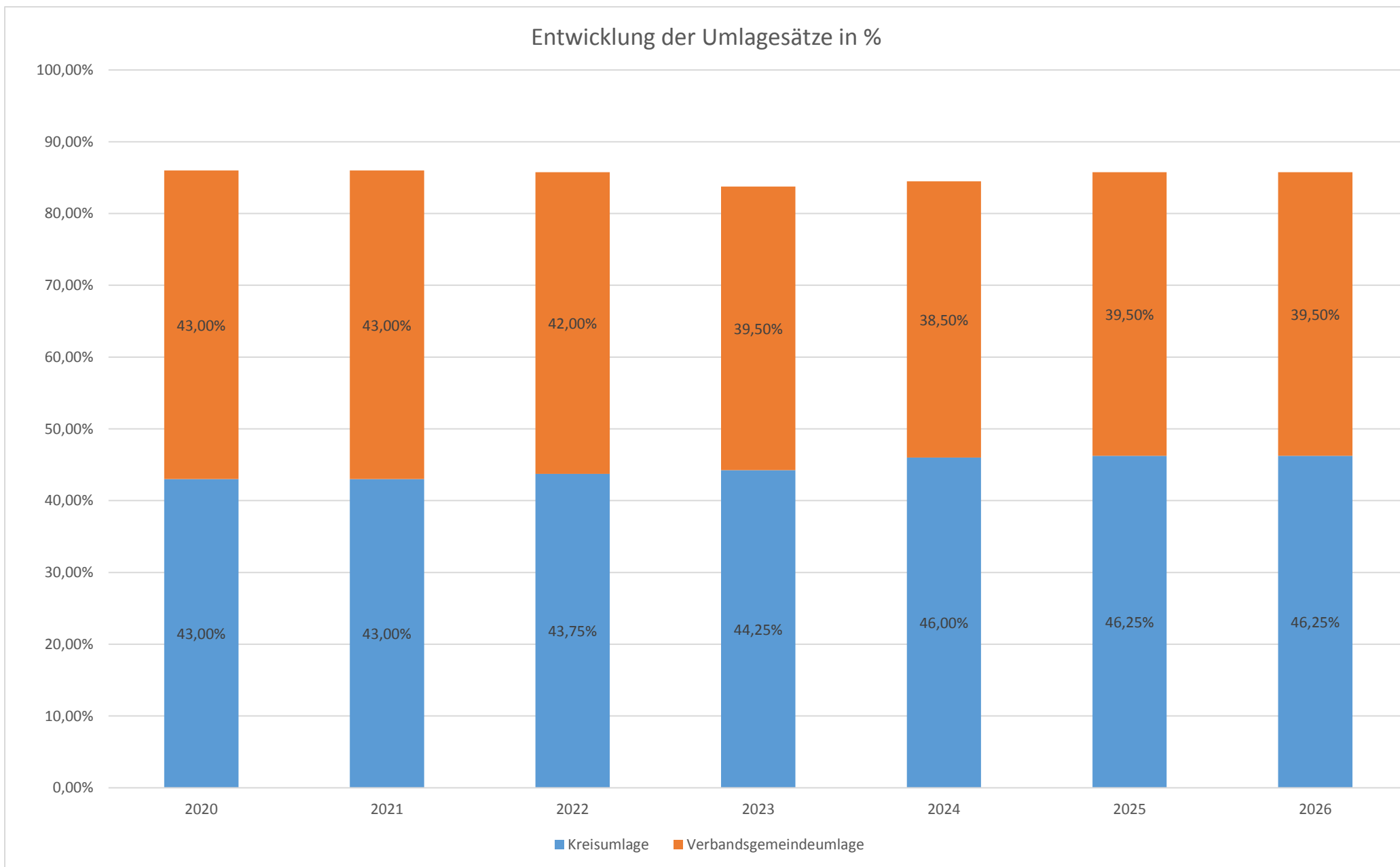
Freiwillige defizitäre Produkte unter 30 %	⇒	600 %
Freiwillige defizitäre Produkte zwischen 30 % und 40 %	⇒	650 %
Freiwillige defizitäre Produkte über 40 %	⇒	700 %

Hierbei ist zu beachten, dass sich die Ermittlung der maßgeblichen Schwellen nur auf bereits bestehende freiwillige Ausgaben bezieht. Alle in diesem Bereich über diesen Marken liegenden Ausgaben müssen durch Mehreinnahmen erwirtschaftet werden. Bei neuen freiwilligen Investitionen ist zu beachten, dass die Investitionssumme durch die Kommune innerhalb von 20 Jahren durch Mehreinnahmen erwirtschaftet werden muss.

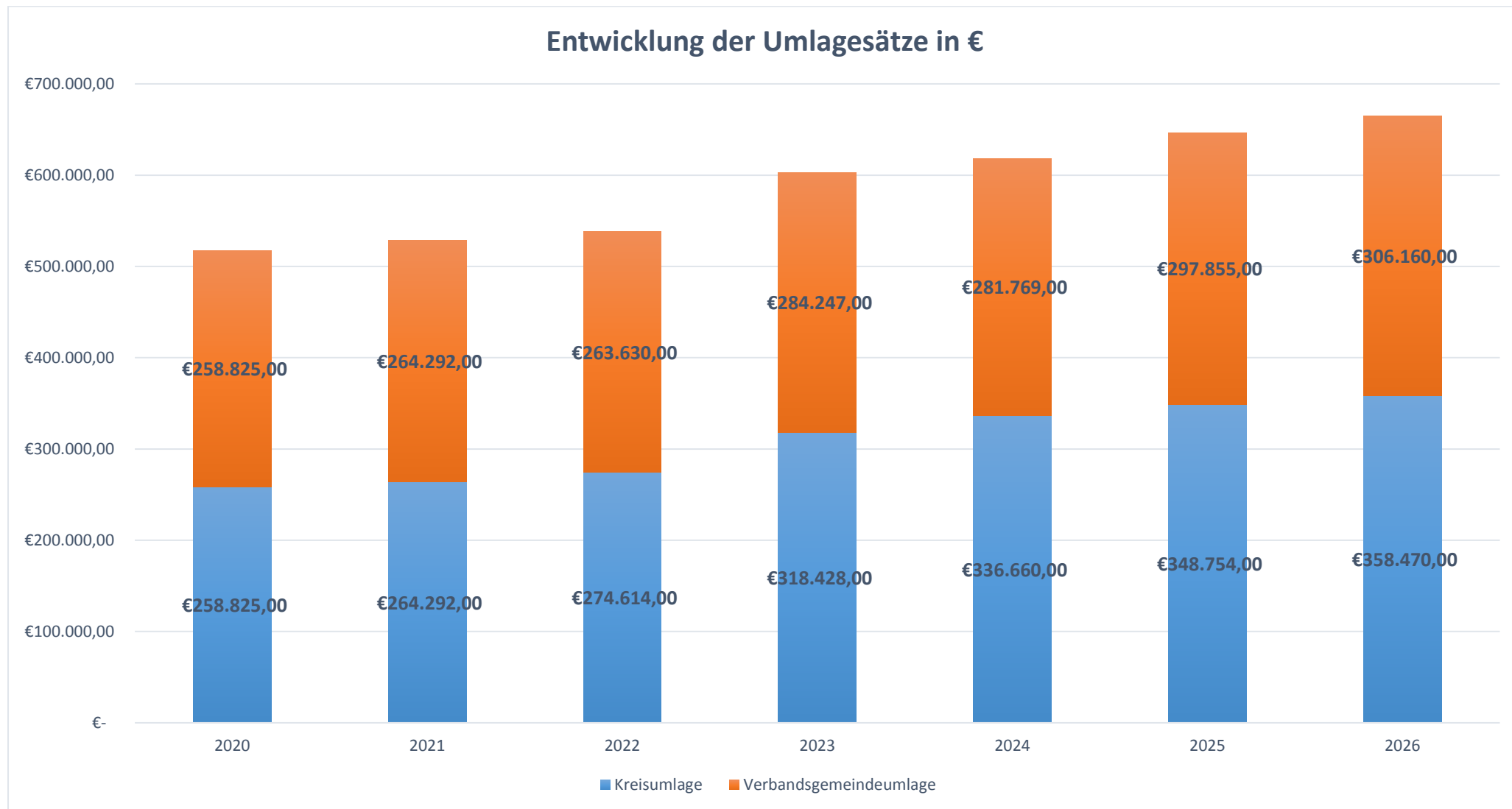
**Entwicklung der Steuereinnahmen und Finanzaufweisungen der Ortsgemeinde (laut vorl. Rechnungsergebnis Finanzrechnung)**

<b>Jahr</b>	<b>2021</b>	<b>2022</b>	<b>2023</b>	<b>2024</b>	<b>2025</b>
Grundsteuer A	1.111,34 €	1.097,17 €	1.456,88 €	1.253,00 €	2.999,66 €
Grundsteuer B	53.401,34 €	55.901,61 €	75.162,72 €	82.420,05 €	133.899,17 €
Gewerbesteuer	54.107,07 €	63.363,45 €	74.701,08 €	89.878,48 €	140.981,63 €
Gemeindeanteil Einkommenssteuer	361.364,31 €	390.306,34 €	412.043,06 €	372.182,02 €	410.234,89 €
Gemeindeanteil Umsatzsteuer	3.209,64 €	2.985,57 €	3.040,28 €	3.429,93 €	3.481,64 €
Hundesteuer	3.732,98 €	3.748,28 €	3.914,16 €	4.203,73 €	4.536,56 €
Familienleistungsausgleich	38.072,66 €	41.315,46 €	41.068,01 €	51.130,01 €	44.801,89 €
Schlüsselzuweisungen	150.843,00 €	145.592,00 €	139.929,00 €	172.584,00 €	153.551,00 €
Zuweisungen für Stationierungsgemeinden/zentrale Orte			13.048,00 €	9.419,00 €	18.322,00 €
<b>GESAMT</b>	<b>665.842,34 €</b>	<b>704.309,88 €</b>	<b>764.363,19 €</b>	<b>786.500,22 €</b>	<b>912.808,44 €</b>

## Entwicklung der Kreis- und Verbandsgemeindeumlagesätze in %

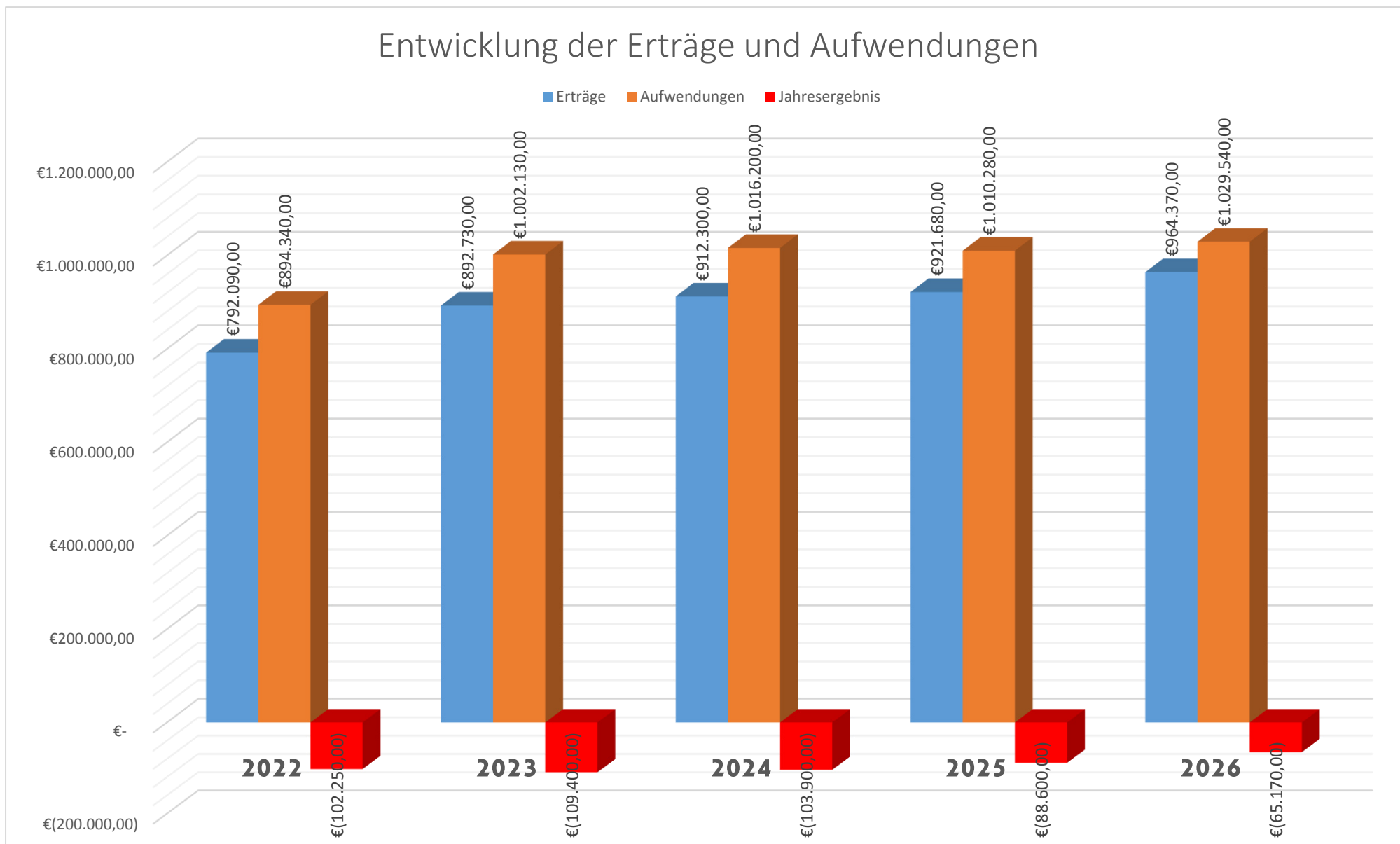


## Entwicklung der Kreis- und Verbandsgemeindeumlage in €



## 2.2 Ergebnishaushalt

### Entwicklung der Erträge und Aufwendungen (laut Planung)



## Haushaltsjahr 2026

Im Ergebnishaushalt werden die Erträge (Kontenklasse 4) und die Aufwendungen (Kontenklasse 5) periodengerecht abgebildet.

Dabei wird im Haushaltsjahr 2026 ein Jahresfehlbetrag (E 23) in Höhe von 65.170,00 € erwartet.

### Dieser ergibt sich aus

			<b>2026</b>	
Summe der laufenden Erträge aus Verwaltungstätigkeit (E 8)		in Höhe von	962.070,00	EUR
Summe der laufenden Aufwendungen aus Verwaltungstätigkeit (E 15)		in Höhe von	-1.015.220,00	EUR
Saldo der Zins- und sonstigen Finanzerträge und Finanzaufwendungen (E 19)		in Höhe von	-12.020,00	EUR
<b>Jahresergebnis (Jahresüberschuss/Jahresfehlbetrag)</b>		<b>In Höhe von</b>	<b>-65.170,00</b>	<b>EUR</b>

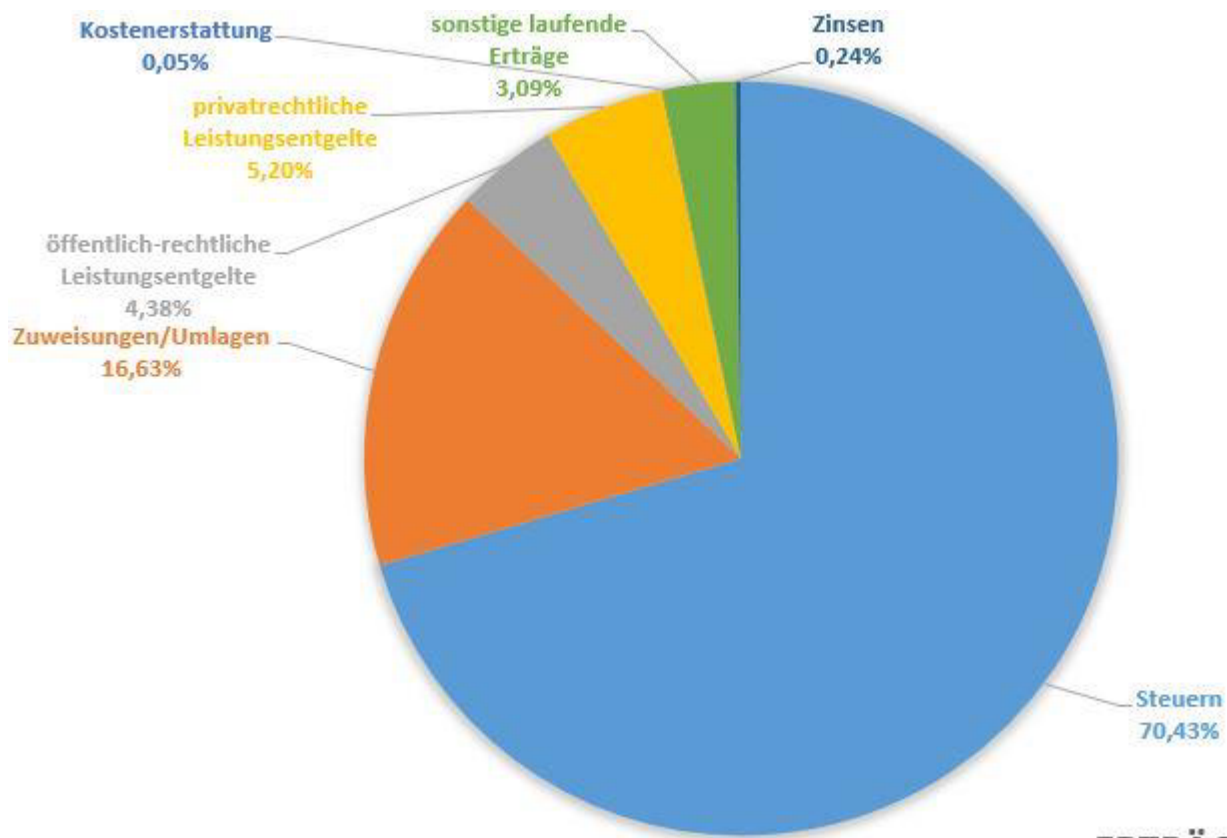
Da der Ergebnishaushalt den Werteverzehr eines Haushaltsjahres darstellt, werden in ihm auch die Abschreibungen (E 11) und die Auflösungen von Sonderposten veranschlagt.

### Diese gestalten sich wie folgt

				<b>2026</b>	
Abschreibungen	(E 11)	In Höhe von	86.750,00	EUR	
Auflösung von Sonderposten GESAMT		In Höhe von	58.590,00	EUR	
Auflösung von Sonderposten aus Zuwendungen	(E 2)	In Höhe von	20.210,00	EUR	
Auflösung von Sonderposten aus Beiträgen	(E 4)	In Höhe von	38.380,00	EUR	

**Die Erträge des Ergebnishaushaltes stellen sich im Wesentlichen wie folgt dar:**

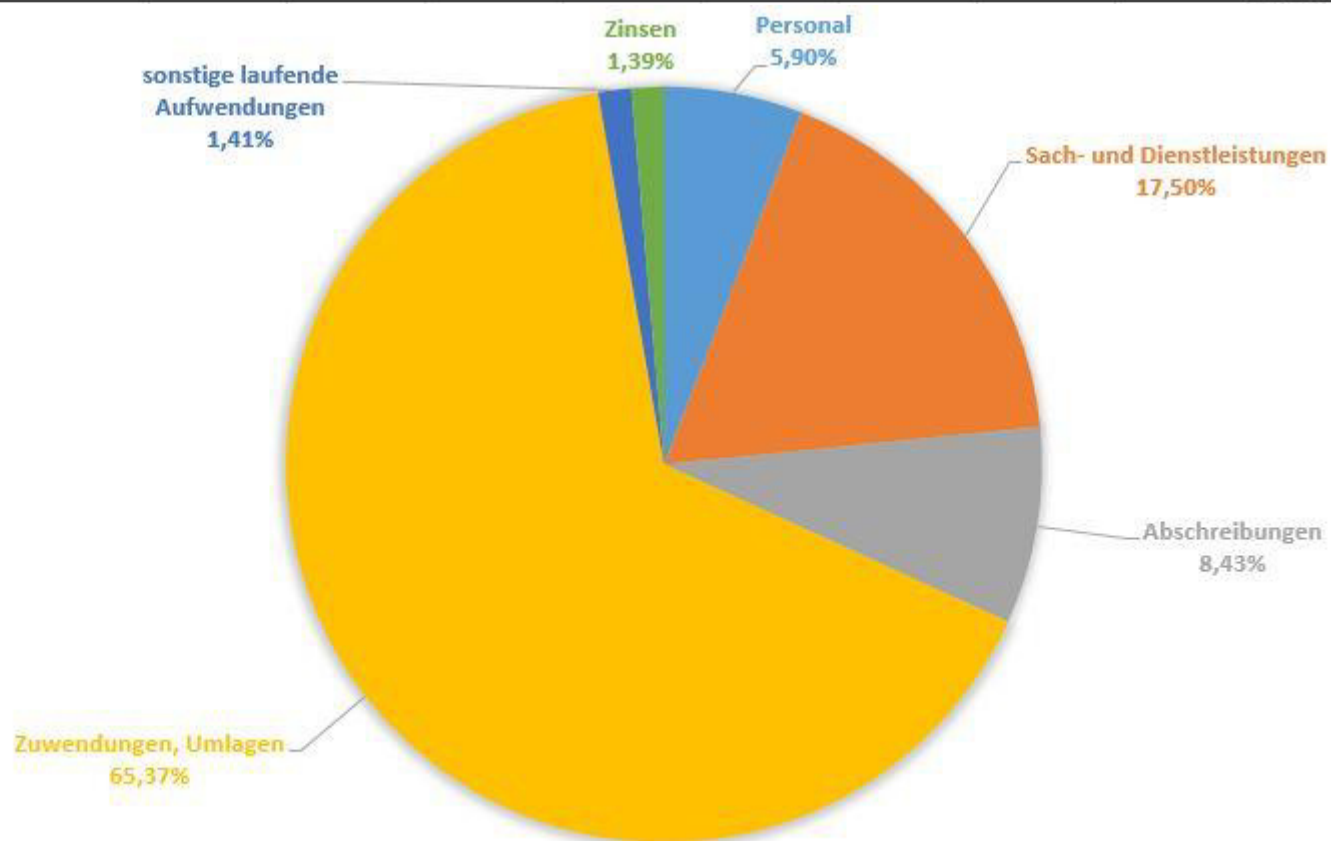
Erträge		
Titel	Inhalt (u.a.)	2026
Steuern	Grundsteuer A/B, Gewerbesteuer, Hundesteuer, Gemeindeanteil EkSt/Ust	679.170,00 €
Zuweisungen/Umlagen	Schlüsselzuweisungen, Zuweisungen Stationierungsgemeinden, Forst, Aufl. Sopo	160.380,00 €
öffentlich-rechtliche Leistungsentgelte	Verwaltungsgebühren, Nutzungsentgelte, Aufl. Sopo	42.200,00 €
privatrechtliche Leistungsentgelte	Holzverkauf, Mieten, Pachten	50.100,00 €
Kostenerstattung	Erstattungen	450,00 €
sonstige laufende Erträge	Konzessionsabgaben, Ertrag aus sonstigen Kostenabrechnungen	29.770,00 €
Zinsen	Vollverzinsung aus der Gewerbesteuer, Sonstige Zinserträge	2.300,00 €
<b>Gesamt</b>		<b>964.370,00 €</b>



**ERTRÄGE 2026**

**Die Aufwendungen des Ergebnishaushaltes stellen sich im Wesentlichen wie folgt dar:**

Aufwendungen		
Titel	Inhalt (u.a.)	2026
Personal	Bürgermeister, Beigeordnete, Gemeindearbeiter, sonstige Beschäftigte	60.770,00 €
Sach- und Dienstleistungen	Energie-, Wasser, Abwasserkosten, Gebäude-, Forst- u. Straßenunterhaltung, Anteil Kita	180.180,00 €
Abschreibungen	Werteverzehr Anlagevermögen (nicht zahlungswirksam)	86.750,00 €
Zuwendungen, Umlagen	Kreisumlage und Verbandsgemeindeumlage, Gewerbesteuerumlage	672.960,00 €
sonstige laufende Aufwendungen	Versicherungsbeiträge, Geschäftsaufwendungen, Berufsgenossenschaft, Grundsteuer	14.560,00 €
Zinsen	Kassenkreditzinsen, Investitionskreditzinsen, Vollverzinsung aus der Gewerbesteuer	14.320,00 €
	<b>Gesamt</b>	<b>1.029.540,00 €</b>



**AUFWENDUNGEN 2026**

**Im Ergebnishaushalt sind folgende größere Unterhaltungsmaßnahmen vorgesehen**

Haushaltsjahr 2026				
Leistung	Titel	Konto	Beschreibung	Ansatz
114310	Bauhof	523510	Fahrzeugunterhaltung-Wartung, Instandsetzung	1.000,00 €
114310	Bauhof	523700	Unterhaltung der Betriebs- u. Geschäftsausstattung	3.500,00 €
522110	Mietwohngebäude Münchtalstraße 16	523130	Gebäudeunterhaltung	5.000,00 €
541110	Gemeindestraßen, Gehwege, Brücken	523380	Straßenunterhaltungsmaßnahmen	10.000,00 €
541120 u.a.	Gemeinde-, Kreis- und Landesstraßen	523380	Wartungspauschale Straßenbeleuchtung	3.550,00 €
551110	Öffentliche Grünflächen, Parkanlagen	523120	Unterhaltung Außenanlagen	1.000,00 €
555910	Feldwege, Wirtschaftswege	523380	Feldwegeunterhaltung	2.000,00 €
573120	Dorfgemeinschaftshäuser, Bürgerhäuser	523130	Gebäudeunterhaltung	13.410,00 €
<b>Gesamt</b>				<b>39.460,00 €</b>

## 2.3 Finanzhaushalt

### Haushaltsjahr 2026

Im Finanzhaushalt werden die Einzahlungen (Kontenklasse 6) und die Auszahlungen (Kontenklasse 7) abgebildet.

Dabei wird im Haushaltsjahr 2026 ein Finanzmittelfehlbetrag (F 34) in Höhe von -1.890,00 € erwartet.

#### Dieser ergibt sich aus

		<b>2026</b>	
Summe der ordentlichen und außerordentlichen Ein- und Auszahlungen (F 23)	in Höhe von	-6.320,00	EUR
Saldo der Ein- und Auszahlungen aus Investitionstätigkeit (F 33)	in Höhe von	4.430,00	EUR
<b>Finanzmittelüberschuss/Finanzmittelfehlbetrag (F 34)</b>	<b>in Höhe von</b>	<b>1.890,00</b>	<b>EUR</b>

Der Finanzhaushalt hat die Aufgabe, die Ein- und Auszahlungen insbesondere für Investitionen zu planen. Daher werden hier sämtliche Investitionen und deren Finanzierung sowie Tilgungen von Krediten erfasst. Der Finanzhaushalt stellt die Zahlungsströme eines Haushaltsjahres mit deren Finanzierungsquellen nach Mittelherkunft und Mittelverwendung dar. Ebenso wird die Veränderung des Zahlungsmittelbestandes aufgezeigt.

#### Dies gestaltet sich wie folgt

			<b>2026</b>	
Einzahlungen aus Investitionstätigkeit	(F 27)	in Höhe von	5.430,00	EUR
Auszahlungen aus Investitionstätigkeit	(F 32)	in Höhe von	1.000,00	EUR
Saldo der Ein- und Auszahlungen aus Investitionstätigkeit	(F 33)	in Höhe von	4.430,00	EUR
Investitionskredite werden veranschlagt	(F 35)	in Höhe von	0,00	EUR
Forderungen gegenüber der Einheitskasse verändern sich	(F 38)	in Höhe von	-42.560,00	EUR
Verbindlichkeiten gegenüber der Einheitskasse verändern sich	(F 39)	in Höhe von	0,00	EUR

## 2.4 Teilhaushalte

Kern des Haushaltes sind die sogenannte Teilhaushalte, die eine produktorientierte Betrachtung aller relevanten Finanz- und Leistungsdaten ermöglichen. Der Haushalt der Ortsgemeinde ist in zwei Teilhaushalte gegliedert und zwar in die Teilhaushalte

Teilhaushalt 1 : Sonstige  
Teilhaushalt 2 : Zentrale Finanzleistungen

Der Teilhaushalt 1 bildet die gesamte Verwaltung der Ortsgemeinde ab. Die zentralen Finanzleistungen (z.B. Steuern, allgemeine Zuweisungen und Umlagen, Kommunalkredite, Liquiditätskredite, ...) werden im gleichnamigen Teilhaushalt 2 ausgewiesen.

Grundsätzlich besteht innerhalb eines Teilhaushaltes gegenseitige Deckungsfähigkeit der Aufwendungen und den entsprechenden Auszahlungen (§ 16 Abs.1 GemHVO). Den Teilhaushalten sind Produkte (5-stellig) bzw. Leistungen (6-stellig) zugeordnet, auf deren Ebene jeweils der Teilergebnishaushalt und der Teilfinanzhaushalt ausgewertet wird. Im Teilhaushalt sind auf Ebene der Leistung alle Aufwendungen und Erträge, sowie Einzahlungen und Auszahlungen mit den dazugehörigen Investitionsmaßnahmen dargestellt.

## **2.5 Haushaltsausgleich**

Der Haushalt ist gem. § 93 Abs. 4 GemO in jedem Haushaltsjahr in Planung und Rechnung auszugleichen.

Der Haushaltsausgleich in der Planung richtet sich nach § 18 Abs.1 GemHVO. Demnach ist der Haushalt in der Planung ausgeglichen, wenn:

1. der Ergebnishaushalt mindestens ausgeglichen ist und
2. im Finanzhaushalt der Saldo der ordentlichen und außerordentlichen Ein- und Auszahlungen gemäß § 2 Abs.1 Satz 1 Posten F 23 ausreicht, um die Auszahlungen zur planmäßigen Tilgung von Investitionskrediten und den Mindest-Rückführungsbetrag nach § 105 Abs.4 Satz 2 GemO zu decken, soweit die Auszahlungen zur Tilgung nicht anderweitig gedeckt sind.

### **Ergebnishaushalt**

<b>Haushaltsjahr</b>	<b>Aufwendungen</b>	<b>Erträge</b>	<b>Fehlbetrag zum Haushaltsausgleich</b>
2026	1.029.540,00 Euro	964.370,00 Euro	<b>-65.170,00 Euro</b>

Somit ist der Ausgleich des Ergebnishaushaltes im Haushaltsjahr 2026 **nicht** erreicht.

## Finanzhaushalt

Der Ausgleich des Finanzhaushaltes ist im Jahr 2026 **nicht** erreicht.

Die Zahlen des Finanzhaushaltes gestalten sich dabei wie folgt:

<b>Titel</b>	<b>Position</b>	<b>2026</b>
ordentliche Auszahlungen	F 15	925.970,00 €
Zinsauszahlungen	F 18	14.320,00 €
Plantilgungen	F 36	40.670,00 €
<b>Gesamtauszahlungen</b>		<b>980.960,00 €</b>
ordentliche Einzahlungen	F 8	931.670,00 €
Zinseinzahlungen	F 17	2.300,00 €
<b>Gesamteinzahlungen</b>		<b>933.970,00 €</b>
<b>Freie Finanzspitze</b>		<b>- 46.990,00 €</b>

### 3. Entwicklung der Investitionen

#### Übersicht über die geplanten Investitionsmaßnahmen 2026

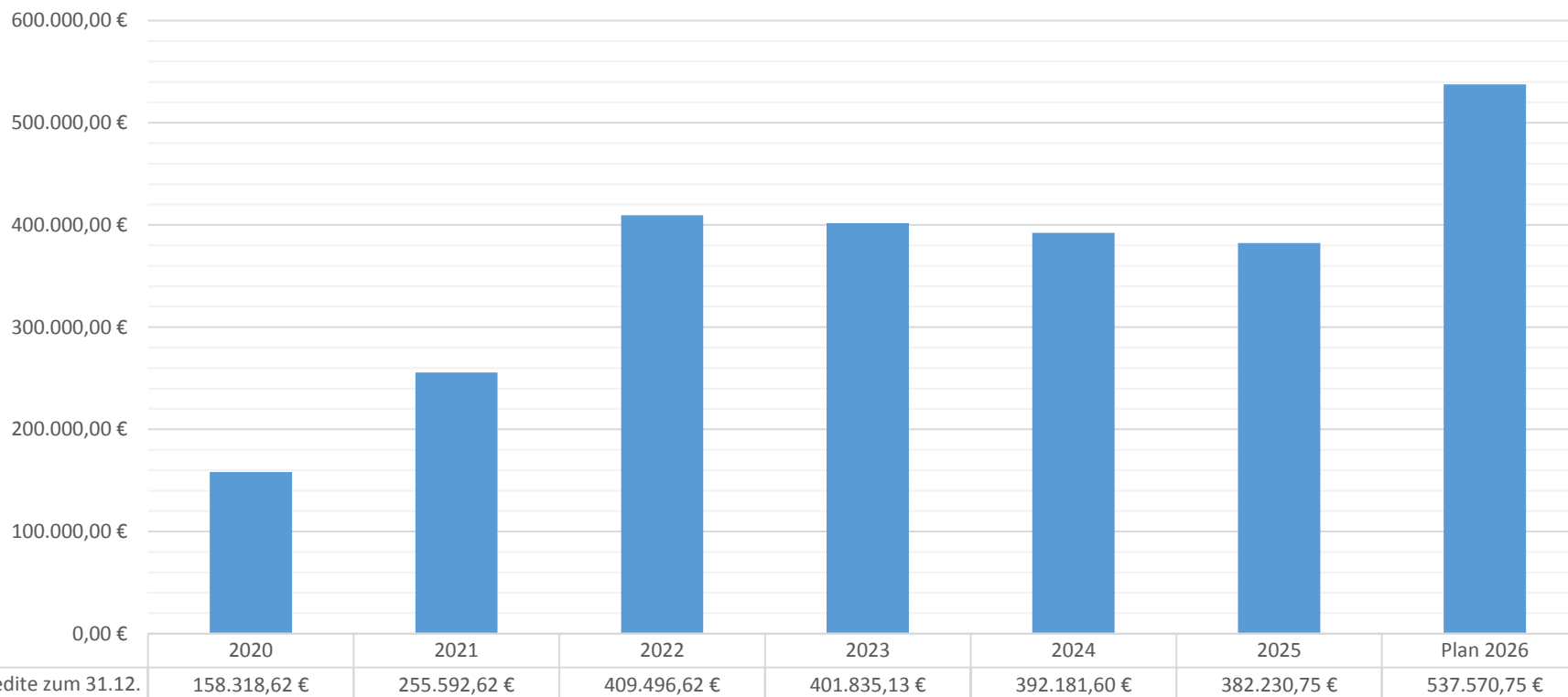
Leistung	Bezeichnung	Maßnahmentitel	Auszahlungen	Einzahlungen			Kreditemächtigung Vorjahre		Kreditbedarf Neu
				Beiträge	Förderung	Spende/Sonstige	Höhe	Ursprungsjahr	
365210	Betrieb KITA Theisberg ./Godelh.	Investitionskostenanteil KITA	1.000,00 €						- €
546110	Kommunale Parkplätze	Verkauf Grundstücke				2.500,00 €			- €
551110	Öffentliche Grünflächen	Verkauf Grundstücke				2.930,00 €			- €
365210	Betrieb KITA Theisberg ./Godelh.	Investitionskostenanteil KITA	13.000,00 €				100.000,00 €	2022,2025	
366130	Spielplätze, Bolzplatz	Erweiterung Kinderspielplatz	947,50 €						
541110	Gemeindestraßen, Gehwege	Erschließung NBG Lambertsbaum/Höll	135.920,50 €				39.550,00 €	2022	
541110	Gemeindestraßen, Gehwege	Erwerb von Grundstücken (inkl. Abriss Gebäude)	2.587,58 €						
541120	Gemeindestr. Straßenbeleuch.	Sanierung Straßenbeleucht., Umstellung LED	15.000,00 €						
551110	Öffentliche Grünflächen	Erwerb von Grundstücken	1.948,66 €				2.770,00 €	2022	
573120	Dorfgeschafthäuser	Barrierefreier Umbau Dorfgeschafthaus	451.897,02 €				25.000,00 €	2022	
573120	Dorfgeschafthäuser	Umgestaltung Dorfgeschafthaus (RZN)	91.200,00 €						
<b>Gesamt</b>			<b>713.501,26 €</b>			<b>5.430,00 €</b>	<b>167.320,00 €</b>		<b>- €</b>

## 4. Entwicklung der Kredite

### 4.1 Entwicklung der Investitionskredite

#### Entwicklung der Investitionskredite

■ Investitionskredite zum 31.12.



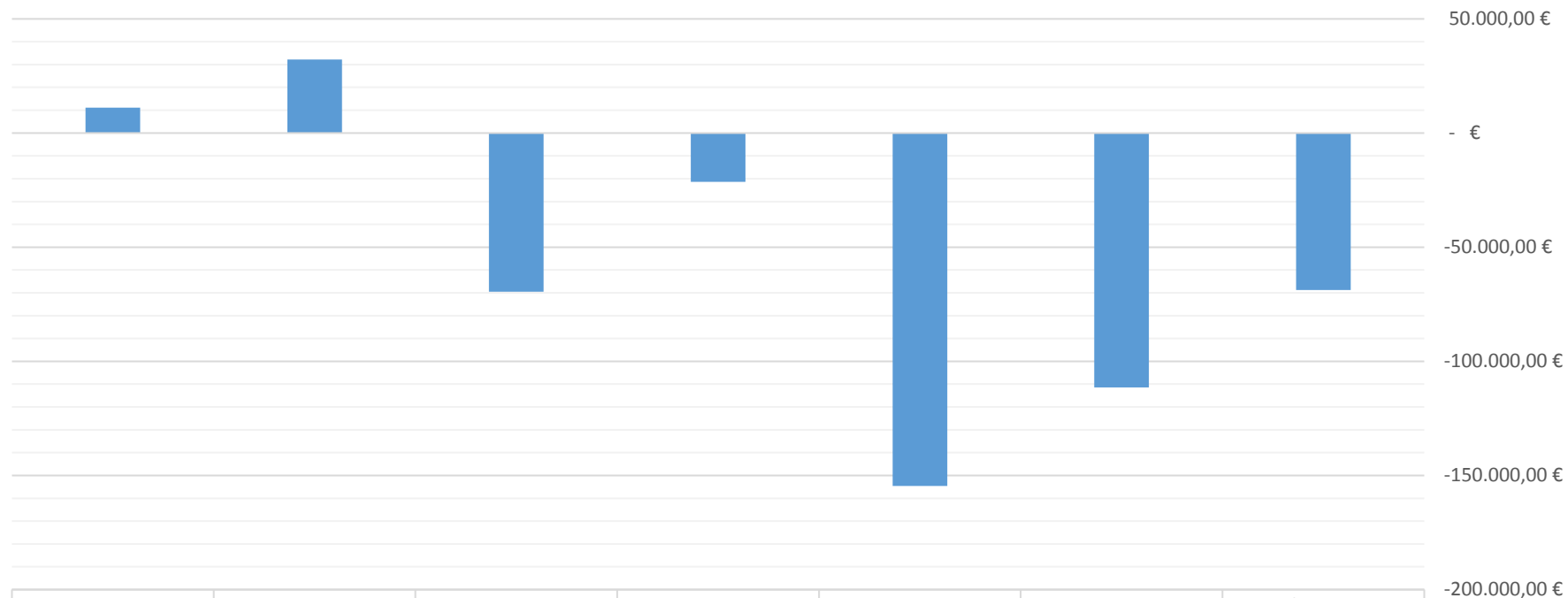
#### Zusammensetzung des Standes zum 31.12.2026

Stand zum 31.12.2025	382.230,75 €
zuzüglich geplante Neuaufnahmen des Jahres 2026	0,00 €
zuzüglich Inanspruchnahme von Vorjahresermächtigungen	167.320,00 €
abzüglich der im Haushaltsjahr 2026 geplanten Tilgungen	-11.980,00 €
<b>Stand zum 31.12.2026</b>	<b>537.570,75 €</b>

#### 4.2 Entwicklung der Verbindlichkeiten/Forderungen gegenüber der Einheitskasse

### Entwicklung der Verbindlichkeiten/Forderungen gegenüber der Einheitskasse

■ Stand zum 31.12.



	2020	2021	2022	2023	2024	2025	Plan 2026
■ Stand zum 31.12.	11.101,52 €	32.233,90 €	-69.474,22 €	-21.350,22 €	-154.660,45 €	-111.378,19 €	-68.818,19 €

#### Zusammensetzung des Standes zum 31.12.2026

Stand zum 31.12.2025 (Forderungen)	111.378,19 €
Abnahme von Forderungen gegenüber der Einheitskasse 2026	-42.560,00 €
<b>Stand zum 31.12.2026 (Forderungen)</b>	<b>68.818,19 €</b>

## **5. Statistische Daten**

### **5.1 Entwicklung der Einwohnerzahlen**

(Stand 30.06.)

<b>Jahr</b>	<b>Hauptwohnsitz</b>	<b>Nebenwohnsitz</b>	<b>GESAMT</b>
2021	662	26	688
2022	656	28	684
2023	659	29	688
2024	673	22	695
2025	680	19	699

### **5.2 Entwicklung der Steuerkraftmesszahlen**

Diese setzen sich aus dem nivellierten Ist-Aufkommen der Grundsteuer A und B, sowie der Gewerbesteuer zusammen. Darüber hinaus fließen die tatsächlichen Ist-Zahlen des Gemeindeanteiles an der Umsatz- und Einkommenssteuer, sowie der Familienausgleichsleistung in die Berechnung mit ein.

2021	:	463.791 €
2022	:	482.099 €
2023	:	575.126 €
2024	:	566.957 €
2025	:	593.179 €

### **5.3 Entwicklung der Realsteuerhebesätze**

<b>Steuerart</b>	<b>2021</b>	<b>2022</b>	<b>2023</b>	<b>2024</b>	<b>2025</b>	<b>2026</b>
<b>Grundsteuer A</b>	300	320	365	365	365	365
<b>Grundsteuer B</b>	365	385	494	600	632	632
<b>Gewerbesteuer</b>	365	365	380	380	380	380

# Bilanz

des letzten Haushaltsjahres,  
für das ein Jahresabschluss vorliegt

# Bilanz in Kontoform 2018

19.03.2026

Zweijahressicht  
zum 31.12.2018

11:12:55

34 Haschbach

Betragsangaben in EUR

Seite: 31

Aktiva	Haushaltsjahr 2018	Vorjahr 2017	Passiva	Haushaltsjahr 2018	Vorjahr 2017
<b>Aktivseite</b>			<b>Passivseite</b>		
1. Anlagevermögen	2.150.686,30	2.227.030,96	<b>1. Eigenkapital</b>	1.027.878,48	1.074.660,80
1.1. Immaterielle Vermögensgegenstände	168.402,71	173.556,51	<b>1.1. Kapitalrücklage</b>	1.074.660,80	1.033.518,33
1.1.1. Gewerbliche Schutzrechte und ähnliche Rechte und Werte sowie Lizenzen an solchen Rechten und Werten			1.2. Sonstige Rücklagen		
1.1.2. Geleistete Zuwendungen			1.3. Ergebnisvortrag		
1.1.3. Gezahlte Investitionszuschüsse	168.402,71	173.556,51	1.4. Jahresüberschuss / Jahresfehlbetrag	- 46.782,32	41.142,47
1.1.4. Geschäfts- oder Firmenwert			2. Sonderposten	886.048,81	906.395,52
1.1.5. Anzahlungen auf immaterielle Vermögensgegenstände			2.1. Sonderposten für Belastungen aus dem kommunalen Finanzausgleich		
1.2. Sachanlagen	1.982.283,59	2.053.474,45	2.2. Sonderposten zum Anlagevermögen	864.865,02	887.181,90
1.2.1. Wald, Forsten	275.674,15	275.674,15	2.2.1. Sonderposten aus Zuwendungen	264.457,13	277.508,09
1.2.2. Sonstige unbebaute Grundstücke und grundstücksgleiche Rechte	124.500,21	125.115,18	2.2.2. Sonderposten aus Beiträgen und ähnlichen Entgelten	398.919,90	407.331,05
1.2.3. Bebaute Grundstücke und grundstücksgleiche Rechte	401.780,85	440.635,75	2.2.3. Sonderposten aus Anzahlungen für Anlagevermögen	201.487,99	202.342,76
1.2.4. Infrastrukturvermögen	947.943,31	977.319,69	2.3. Sonderposten für den Gebührenaussgleich		
1.2.5. Bauten auf fremdem Grund und Boden			2.4. Sonderposten mit Rücklageanteil		
1.2.6. Kunstgegenstände, Denkmäler	10.545,26	12.818,50	2.5. Sonderposten aus Grabnutzungsentgelten	21.183,79	19.213,62
1.2.7. Maschinen, technische Anlagen, Fahrzeuge	2.427,29	1.134,47	2.6. Sonderposten aus Anzahlungen für Grabnutzungsentgelte		
1.2.8. Betriebs- und Geschäftsausstattung	4.225,98	5.590,17	2.7. sonstige Sonderposten		
1.2.9. Pflanzen, Tiere			3. Rückstellungen	40.080,40	36.456,46
1.2.10. Geleistete Anzahlungen, Anlagen im Bau	215.186,54	215.186,54	3.1. Rückstellungen für Pensionen und ähnliche Verpflichtungen	38.198,00	34.961,00
1.3. Finanzanlagen			3.2. Steuerrückstellungen		
1.3.1. Anteile an verbundenen Unternehmen			3.3. Rückstellungen für latente Steuern		
1.3.2. Ausleihungen an verbundene Unternehmen			3.4. Sonstige Rückstellungen	1.882,40	1.495,46
1.3.3. Beteiligungen			4. Verbindlichkeiten	434.009,60	276.607,72
1.3.4. Ausleihungen an Unternehmen, mit denen ein Beteiligungsverhältnis besteht			4.1. Anleihen		
1.3.5. Sondervermögen, Zweckverbände, Anstalten des öffentlichen Rechts, rechtsfähige kommunale Stiftungen			4.2. Verbindlichkeiten aus Kreditaufnahmen	162.642,03	165.235,29

# Bilanz in Kontoform 2018

19.03.2026

Zweijahressicht  
zum 31.12.2018

11:12:55

34 Haschbach

Betragsangaben in EUR

Seite: 32

Aktiva	Haushaltsjahr 2018	Vorjahr 2017	Passiva	Haushaltsjahr 2018	Vorjahr 2017
1.3.6. Ausleihungen an Sondervermögen, Zweckverbände, Anstalten des öffentlichen Rechts, rechtsfähige kommunale Stiftungen			4.2.1. Verbindlichkeiten aus Kreditaufnahmen für Investitionen	162.642,03	165.235,29
1.3.7. Sonstige Wertpapiere des Anlagevermögens			4.2.2. Verbindlichkeiten aus Kreditaufnahmen zur Liquiditätssicherung		
1.3.8. Sonstige Ausleihungen			4.3. Verbindlichkeiten aus Vorgängen, die Kreditaufnahmen wirtschaftlich gleichkommen		
2. Umlaufvermögen	238.300,05	68.312,44	4.4. Erhaltene Anzahlungen auf Bestellungen		
2.1. Vorräte	25.307,86	25.685,86	4.5. Verbindlichkeiten aus Lieferungen und Leistungen	1.224,91	1.908,22
2.1.1. Roh-, Hilfs- und Betriebsstoffe			4.6. Verbindlichkeiten aus Transferleistungen		
2.1.2. Unfertige Erzeugnisse, unfertige Leistungen			4.7. Verbindlichkeiten gegenüber verbundenen Unternehmen		
2.1.3. Fertige Erzeugnisse, fertige Leistungen und Waren	25.307,86	25.685,86	4.8. Verbindlichkeiten gegenüber Unternehmen, mit denen ein Beteiligungsverhältnis besteht		
2.1.4. Geleistete Anzahlungen auf Vorräte			4.9. Verbindlichkeiten gegenüber Sondervermögen, Zweckverbänden, Anstalten des öffentlichen Rechts, rechtsfähige kommunale Stiftungen	14.405,05	- 331,46
2.2. Forderungen und sonstige Vermögensgegenstände	212.992,19	42.626,58	4.10. Verbindlichkeiten gegenüber dem sonstigen öffentlichen Bereich	146.017,74	108.573,52
2.2.1. Öffentlich-rechtliche Forderungen, Forderungen aus Transferleistungen	7.815,99	4.388,15	4.11. Sonstige Verbindlichkeiten	109.719,87	1.222,15
2.2.2. Privatrechtliche Forderungen aus Lieferungen und Leistungen	4.672,51	5.032,46	5. Rechnungsabgrenzungsposten	998,87	1.222,90
2.2.3. Forderungen gegen verbundene Unternehmen					
2.2.4. Forderungen gegen Unternehmen, mit denen ein Beteiligungsverhältnis besteht					
2.2.5. Forderungen gegen Sondervermögen, Zweckverbände, Anstalten des öffentlichen Rechts, rechtsfähige kommunale Stiftungen					
2.2.6. Forderungen gegen den sonstigen öffentlichen Bereich	95.346,28	33.205,97			
2.2.7. sonstige Vermögensgegenstände	105.157,41				
2.2.8. wertberichtigte Forderungen					
2.3. Wertpapiere des Umlaufvermögens					
2.3.1. Anteile an verbundenen Unternehmen					
2.3.2. Sonstige Wertpapiere des Umlaufvermögens					
2.4. Kassenbestand, Bundesbankguthaben, Guthaben bei der Europäischen Zentralbank, Guthaben bei Kreditinstituten und Schecks					
3. Ausgleichsposten für latente Steuern					
4. Rechnungsabgrenzungsposten	29,81				

**Bilanz in Kontoform 2018**

19.03.2026

Zweijahressicht  
zum 31.12.2018

11:12:55

34 Haschbach

Betragsangaben in EUR

Seite: 33

<b>Aktiva</b>	<b>Haushaltsjahr 2018</b>	<b>Vorjahr 2017</b>	<b>Passiva</b>	<b>Haushaltsjahr 2018</b>	<b>Vorjahr 2017</b>
4.1. Disagio					
4.2. Sonstige Rechnungsabgrenzungsposten	29,81				
5. Nicht durch Eigenkapital gedeckter Fehlbetrag					
<b>Summe Aktiv</b>	2.389.016,16	2.295.343,40	Summe Passiv	2.389.016,16	2.295.343,40

# Ergebnis- und Finanzhaushalt

# Ergebnis- und Finanzhaushalt Haschbach

## Hauptplan 2026

34 Haschbach

Muster 6  
(zu § 2 Abs. 1 GemHVO)

Ifd. Nr.	Ergebnis- und Finanzhaushalt	Ergebnisse des Haushaltsvorvorjahres	Ansätze des Haushaltsvorjahres einschl. Nachträge	Ansätze des Haushaltsjahres	Planungsdaten des Haushaltsfolgejahres	Planungsdaten des zweiten Haushaltsfolgejahres	Planungsdaten des dritten Haushaltsfolgejahres
		2024	2025	2026	2027	2028	2029
E1	Steuern und ähnliche Abgaben	657.669,94	630.850,00	679.170,00	696.050,00	711.970,00	732.760,00
E2	Zuwendungen, allgemeine Umlagen und sonstige	196.873,98	176.940,00	160.380,00	173.130,00	161.760,00	161.590,00
E3	Erträge der sozialen Sicherung	0,00	0,00	0,00	0,00	0,00	0,00
E4	Öffentlich-rechtliche Leistungsentgelte	34.683,54	45.450,00	42.200,00	42.570,00	42.560,00	39.910,00
E5	Privatrechtliche Leistungsentgelte	36.567,52	44.160,00	50.100,00	52.120,00	52.120,00	52.120,00
E6	Kostenerstattungen und Kostenumlagen	16.159,81	450,00	450,00	450,00	450,00	450,00
E7	Sonstige laufende Erträge	57.019,43	21.430,00	29.770,00	22.610,00	22.610,00	24.500,00
<b>E8</b>	<b>Summe der laufenden Erträge aus Verwaltungstätigkeit</b>	<b>998.974,22</b>	<b>919.280,00</b>	<b>962.070,00</b>	<b>986.930,00</b>	<b>991.470,00</b>	<b>1.011.330,00</b>
E9	Personal- und Versorgungsaufwendungen	89.783,69	76.670,00	60.770,00	61.270,00	61.270,00	61.770,00
E10	Aufwendungen für Sach- und Dienstleistungen	147.968,74	189.680,00	180.180,00	149.620,00	149.620,00	149.620,00
E11	Abschreibungen	72.166,66	70.500,00	86.750,00	108.290,00	94.620,00	90.970,00
E12	Zuwendungen, Umlagen und sonstige Transferaufwendungen	626.882,94	645.740,00	672.960,00	672.960,00	672.960,00	672.960,00
E13	Aufwendungen der sozialen Sicherung	0,00	0,00	0,00	0,00	0,00	0,00
E14	Sonstige laufende Aufwendungen	13.755,73	15.110,00	14.560,00	14.260,00	14.260,00	14.660,00
<b>E15</b>	<b>Summe der laufenden Aufwendungen aus Verwaltungstätigkeit</b>	<b>950.557,76</b>	<b>997.700,00</b>	<b>1.015.220,00</b>	<b>1.006.400,00</b>	<b>992.730,00</b>	<b>989.980,00</b>
<b>E16</b>	<b>Laufendes Ergebnis aus Verwaltungstätigkeit</b>	<b>48.416,46</b>	<b>- 78.420,00</b>	<b>- 53.150,00</b>	<b>- 19.470,00</b>	<b>- 1.260,00</b>	<b>21.350,00</b>
E17	Zinserträge und sonstige Finanzerträge	861,97	2.400,00	2.300,00	2.300,00	2.300,00	2.300,00
E18	Zinsaufwendungen und sonstige Finanzaufwendungen	11.126,74	12.580,00	14.320,00	19.250,00	18.750,00	18.230,00
<b>E19</b>	<b>Saldo der Zins- und sonstigen Finanzerträge und -aufwendungen</b>	<b>- 10.264,77</b>	<b>- 10.180,00</b>	<b>- 12.020,00</b>	<b>- 16.950,00</b>	<b>- 16.450,00</b>	<b>- 15.930,00</b>
<b>E20</b>	<b>Ordentliches Ergebnis</b>	<b>38.151,69</b>	<b>- 88.600,00</b>	<b>- 65.170,00</b>	<b>- 36.420,00</b>	<b>- 17.710,00</b>	<b>5.420,00</b>
E21a	Außerordentliche Erträge	0,00	0,00	0,00	0,00	0,00	0,00
E21b	Außerordentliche Aufwendungen	0,00	0,00	0,00	0,00	0,00	0,00
<b>E21</b>	<b>Außerordentliches Ergebnis</b>	<b>0,00</b>	<b>0,00</b>	<b>0,00</b>	<b>0,00</b>	<b>0,00</b>	<b>0,00</b>

# Ergebnis- und Finanzhaushalt Haschbach

## Hauptplan 2026

34 Haschbach

Muster 6  
(zu § 2 Abs. 1 GemHVO)

Ifd. Nr.	Ergebnis- und Finanzhaushalt	Ergebnisse des Haushaltsvorvorjahres	Ansätze des Haushaltsvorjahres einschl. Nachträge	Ansätze des Haushaltsjahres	Planungsdaten des Haushaltsfolgejahres	Planungsdaten des zweiten Haushaltsfolgejahres	Planungsdaten des dritten Haushaltsfolgejahres
		2024	2025	2026	2027	2028	2029
E22a	Erträge aus internen Leistungsbeziehungen	53.761,22	47.890,00	46.620,00	43.770,00	43.660,00	44.160,00
E22b	Aufwendungen aus internen Leistungsbeziehungen	53.761,22	47.890,00	46.620,00	43.770,00	43.660,00	44.160,00
<b>E22</b>	<b>Saldo aus internen Leistungsbeziehungen</b>	<b>0,00</b>	<b>0,00</b>	<b>0,00</b>	<b>0,00</b>	<b>0,00</b>	<b>0,00</b>
<b>E23</b>	<b>Jahresergebnis (Jahresüberschuss / Jahresfehlbetrag)</b>	<b>38.151,69</b>	<b>- 88.600,00</b>	<b>- 65.170,00</b>	<b>- 36.420,00</b>	<b>- 17.710,00</b>	<b>5.420,00</b>
F1	Steuern und ähnliche Abgaben	604.497,22	630.850,00	679.170,00	696.050,00	711.970,00	732.760,00
F2	Zuwendungen, allgemeine Umlagen und sonstige Transfereinzahlungen	198.322,15	166.480,00	140.170,00	134.670,00	134.670,00	134.670,00
F3	Einzahlungen der sozialen Sicherung	0,00	0,00	0,00	0,00	0,00	0,00
F4	Öffentlich-rechtliche Leistungsentgelte	12.187,44	12.360,00	32.510,00	4.320,00	4.320,00	4.320,00
F5	Privatrechtliche Leistungsentgelte	32.622,13	44.160,00	50.100,00	52.120,00	52.120,00	52.120,00
F6	Kostenerstattungen und Kostenumlagen	16.152,36	450,00	450,00	450,00	450,00	450,00
F7	Sonstige laufende Einzahlungen	15.996,97	21.430,00	29.270,00	22.110,00	22.110,00	22.110,00
<b>F8</b>	<b>Summe der laufenden Einzahlungen aus Verwaltungstätigkeit</b>	<b>879.778,27</b>	<b>875.730,00</b>	<b>931.670,00</b>	<b>909.720,00</b>	<b>925.640,00</b>	<b>946.430,00</b>
F9	Personal- und Versorgungsauszahlungen	83.890,44	70.170,00	58.270,00	58.770,00	58.770,00	59.270,00
F10	Auszahlungen für Sach- und Dienstleistungen	57.490,69	189.680,00	180.180,00	149.620,00	149.620,00	149.620,00
F11	nicht besetzt	0,00	0,00	0,00	0,00	0,00	0,00
F12	Zuwendungen, Umlagen und sonstige Transferauszahlungen	627.519,96	645.740,00	672.960,00	672.960,00	672.960,00	672.960,00
F13	Auszahlungen der sozialen Sicherung	0,00	0,00	0,00	0,00	0,00	0,00
F14	Sonstige laufende Auszahlungen	13.484,89	15.110,00	14.560,00	14.260,00	14.260,00	14.660,00
<b>F15</b>	<b>Summe der laufenden Auszahlungen aus Verwaltungstätigkeit</b>	<b>782.385,98</b>	<b>920.700,00</b>	<b>925.970,00</b>	<b>895.610,00</b>	<b>895.610,00</b>	<b>896.510,00</b>
<b>F16</b>	<b>Saldo der laufenden Ein- und Auszahlungen aus Verwaltungstätigkeit</b>	<b>97.392,29</b>	<b>- 44.970,00</b>	<b>5.700,00</b>	<b>14.110,00</b>	<b>30.030,00</b>	<b>49.920,00</b>
F17	Zinseinzahlungen und sonstige Finanzeinzahlungen	817,71	2.400,00	2.300,00	2.300,00	2.300,00	2.300,00
F18	Zinsauszahlungen und sonstige Finanzauszahlungen	11.964,72	12.580,00	14.320,00	19.250,00	18.750,00	18.230,00
<b>F19</b>	<b>Saldo der Zins- und sonstigen Finanzein- und -auszahlungen</b>	<b>- 11.147,01</b>	<b>- 10.180,00</b>	<b>- 12.020,00</b>	<b>- 16.950,00</b>	<b>- 16.450,00</b>	<b>- 15.930,00</b>

# Ergebnis- und Finanzhaushalt Haschbach

## Hauptplan 2026

34 Haschbach

Muster 6  
(zu § 2 Abs. 1 GemHVO)

Ifd. Nr.	Ergebnis- und Finanzhaushalt	Ergebnisse des Haushaltsvorvorjahres	Ansätze des Haushaltsvorjahres einschl. Nachträge	Ansätze des Haushaltsjahres	Planungsdaten des Haushaltsfolgejahres	Planungsdaten des zweiten Haushaltsfolgejahres	Planungsdaten des dritten Haushaltsfolgejahres
		2024	2025	2026	2027	2028	2029
<b>F20</b>	<b>Saldo der ordentlichen Ein- und Auszahlungen</b>	<b>86.245,28</b>	<b>- 55.150,00</b>	<b>- 6.320,00</b>	<b>- 2.840,00</b>	<b>13.580,00</b>	<b>33.990,00</b>
F21a	Außerordentliche Einzahlungen	0,00	0,00	0,00	0,00	0,00	0,00
F21b	Außerordentliche Auszahlungen	0,00	0,00	0,00	0,00	0,00	0,00
<b>F21</b>	<b>Saldo der außerordentlichen Ein- und Auszahlungen</b>	<b>0,00</b>	<b>0,00</b>	<b>0,00</b>	<b>0,00</b>	<b>0,00</b>	<b>0,00</b>
F22a	Einzahlungen aus internen Leistungsbeziehungen	53.761,22	47.890,00	46.620,00	43.770,00	43.660,00	44.160,00
F22b	Auszahlungen aus internen Leistungsbeziehungen	53.761,22	47.890,00	46.620,00	43.770,00	43.660,00	44.160,00
<b>F22</b>	<b>Saldo der Ein- und Auszahlungen aus internen Leistungsbeziehungen</b>	<b>0,00</b>	<b>0,00</b>	<b>0,00</b>	<b>0,00</b>	<b>0,00</b>	<b>0,00</b>
<b>F23</b>	<b>Saldo der ordentlichen und außerordentlichen Ein- und Auszahlungen</b>	<b>86.245,28</b>	<b>- 55.150,00</b>	<b>- 6.320,00</b>	<b>- 2.840,00</b>	<b>13.580,00</b>	<b>33.990,00</b>
F24	Einzahlungen aus Investitionszuwendungen	2.562,14	107.200,00	0,00	0,00	0,00	0,00
F25	Einzahlungen aus Beiträgen und ähnlichen Entgelten	94.457,35	0,00	0,00	0,00	0,00	0,00
F26	Sonstige Investitionseinzahlungen	54.705,16	0,00	5.430,00	0,00	0,00	0,00
<b>F27</b>	<b>Summe der Einzahlungen aus Investitionstätigkeit</b>	<b>151.724,65</b>	<b>107.200,00</b>	<b>5.430,00</b>	<b>0,00</b>	<b>0,00</b>	<b>0,00</b>
F28	Auszahlungen für immaterielle Vermögensgegenstände	0,00	0,00	0,00	0,00	0,00	0,00
F29	Auszahlungen für Sachanlagen	93.097,22	110.200,00	1.000,00	0,00	0,00	0,00
F30	Auszahlungen für Finanzanlagen	0,00	0,00	0,00	0,00	0,00	0,00
F31	Sonstige Investitionsauszahlungen	0,00	0,00	0,00	0,00	0,00	0,00
<b>F32</b>	<b>Summe der Auszahlungen aus Investitionstätigkeit</b>	<b>93.097,22</b>	<b>110.200,00</b>	<b>1.000,00</b>	<b>0,00</b>	<b>0,00</b>	<b>0,00</b>
<b>F33</b>	<b>Saldo der Ein- und Auszahlungen aus Investitionstätigkeit</b>	<b>58.627,43</b>	<b>- 3.000,00</b>	<b>4.430,00</b>	<b>0,00</b>	<b>0,00</b>	<b>0,00</b>
<b>F34</b>	<b>Finanzmittelüberschuss /-fehlbetrag</b>	<b>144.872,71</b>	<b>- 58.150,00</b>	<b>- 1.890,00</b>	<b>- 2.840,00</b>	<b>13.580,00</b>	<b>33.990,00</b>
F35	Aufnahme von Investitionskrediten	0,00	1.080,00	0,00	0,00	0,00	0,00
F36	Tilgung von Investitionskrediten	11.562,48	11.880,00	40.670,00	13.900,00	14.410,00	14.930,00
<b>F37</b>	<b>Saldo der Ein- und Auszahlungen aus Investitionskrediten</b>	<b>- 11.562,48</b>	<b>- 10.800,00</b>	<b>- 40.670,00</b>	<b>- 13.900,00</b>	<b>- 14.410,00</b>	<b>- 14.930,00</b>
F38a	+Einzahlungen Forderungen Einheitskasse	0,00	68.950,00	42.560,00	16.740,00	830,00	0,00

# Ergebnis- und Finanzhaushalt Haschbach

## Hauptplan 2026

34 Haschbach

Muster 6  
(zu § 2 Abs. 1 GemHVO)

Ifd. Nr.	Ergebnis- und Finanzhaushalt	Ergebnisse des Haushaltsvorvorjahres	Ansätze des Haushaltsvorjahres einschl. Nachträge	Ansätze des Haushaltsjahres	Planungsdaten des Haushaltsfolgejahres	Planungsdaten des zweiten Haushaltsfolgejahres	Planungsdaten des dritten Haushaltsfolgejahres
		2024	2025	2026	2027	2028	2029
F38b	-Auszahlungen Forderungen Einheitskasse	133.310,23	0,00	0,00	0,00	0,00	19.060,00
F38c	+Einzahlungen durchlaufende Gelder	0,00	0,00	0,00	0,00	0,00	0,00
F38d	-Auszahlungen durchlaufende Gelder	0,00	0,00	0,00	0,00	0,00	0,00
F38	Veränderung der Forderungen gegenüber der Verbandsgemeinde im Rahmen der Einheitskasse	- 133.310,23	68.950,00	42.560,00	16.740,00	830,00	- 19.060,00
F39a	Einzahlungen Verbindlichkeiten Einheitskasse	0,00	0,00	0,00	0,00	0,00	0,00
F39b	Auszahlungen Verbindlichkeiten Einheitskasse	0,00	0,00	0,00	0,00	0,00	0,00
F39	Veränderung der Verbindlichkeiten gegenüber der Verbandsgemeinde im Rahmen der Einheitskasse	0,00	0,00	0,00	0,00	0,00	0,00
<b>F40</b>	<b>Saldo der Ein- und Auszahlungen aus Finanzierungstätigkeit</b>	<b>- 144.872,71</b>	<b>58.150,00</b>	<b>1.890,00</b>	<b>2.840,00</b>	<b>- 13.580,00</b>	<b>- 33.990,00</b>
F41a	Einzahlungen durchlaufende Gelder	0,00	0,00	0,00	0,00	0,00	0,00
F41b	Auszahlungen durchlaufende Gelder	0,00	0,00	0,00	0,00	0,00	0,00
<b>F41</b>	<b>Saldo der durchlaufenden Gelder</b>	<b>0,00</b>	<b>0,00</b>	<b>0,00</b>	<b>0,00</b>	<b>0,00</b>	<b>0,00</b>
<b>F42</b>	<b>Verwendung Finanzmittelüberschuss / Deckung Finanzmittelfehlbetrag</b>	<b>- 144.872,71</b>	<b>58.150,00</b>	<b>1.890,00</b>	<b>2.840,00</b>	<b>- 13.580,00</b>	<b>- 33.990,00</b>
<b>F43</b>	<b>Veränderung der liquiden Mittel (einschl. durchlaufende Gelder)</b>	<b>133.310,23</b>	<b>- 68.950,00</b>	<b>- 42.560,00</b>	<b>- 16.740,00</b>	<b>- 830,00</b>	<b>19.060,00</b>
F44	nachrichtlich: Ausgleich Finanzhaushalt (F23 - F36 - F45)	74.682,80	-67.030,00	-46.990,00	-16.740,00	-830,00	19.060,00
F45	nachrichtlich: Mindest-Rückführungsbetrag gemäß Tilgungsplan	0,00	0,00	0,00	0,00	0,00	0,00
F90	Kontrolle F34   F40 = 0,00	0,00	0,00	0,00	0,00	0,00	0,00

# Ergebnis- und Finanzhaushalt Haschbach

## Hauptplan 2026

34 Haschbach

Muster 6  
(zu § 2 Abs. 1 GemHVO)

Ifd. Nr.	Ergebnis- und Finanzhaushalt	Ergebnisse des Haushaltsvorvorjahres	Ansätze des Haushaltsvorjahres einschl. Nachträge	Ansätze des Haushaltsjahres	Planungsdaten des Haushaltsfolgejahres	Planungsdaten des zweiten Haushaltsfolgejahres	Planungsdaten des dritten Haushaltsfolgejahres
		2024	2025	2026	2027	2028	2029
E1	Steuern und ähnliche Abgaben	657.669,94	630.850,00	679.170,00	696.050,00	711.970,00	732.760,00
	401100   Grundsteuer A	1.342,28	2.200,00	2.970,00	2.970,00	2.970,00	2.970,00
	401200   Grundsteuer B	96.074,19	118.340,00	117.960,00	117.960,00	117.960,00	117.960,00
	401310   Gewerbesteuer - Gewerbesteuerzahlungen laufendes Jahr	69.344,00	58.000,00	86.000,00	86.000,00	86.000,00	86.000,00
	401321   Gewerbesteuer - Gewerbesteuernachzahlungen - Gewerbesteuer Vorjahr	58.805,68	50,00	50,00	50,00	50,00	50,00
	401331   Gewerbesteuer - Gewerbesteuererstattungen Vorjahr	- 7.649,84	50,00	50,00	50,00	50,00	50,00
	402100   Gemeindeanteil an der Einkommensteuer	381.628,97	400.870,00	420.000,00	434.860,00	448.870,00	469.190,00
	402200   Gemeindeanteil an der Umsatzsteuer	3.517,36	3.520,00	4.300,00	5.300,00	5.840,00	5.110,00
	403300   Hundesteuer	4.224,18	4.430,00	4.280,00	4.280,00	4.280,00	4.280,00
	405210   vom Land - Familienleistungsausgleich	50.383,12	43.390,00	43.560,00	44.580,00	45.950,00	47.150,00
E2	Zuwendungen, allgemeine Umlagen und sonstige	196.873,98	176.940,00	160.380,00	173.130,00	161.760,00	161.590,00
	411110   vom Land - Schlüsselzuweisung A	155.498,00	142.630,00	98.190,00	98.190,00	98.190,00	98.190,00
	411120   Schlüsselzuweisungen - vom Land - Schlüsselzuweisung B	17.086,00	10.720,00	14.830,00	14.830,00	14.830,00	14.830,00
	411300   Zuweisungen für Stationierungsgemeinden und zentrale Orte	9.419,00	10.180,00	18.700,00	18.700,00	18.700,00	18.700,00
	414410   Zuweisungen und Zuschüsse für laufende Zwecke - vom öffentlichen Bereich - vom Bund	2.946,00	2.950,00	2.950,00	2.950,00	2.950,00	2.950,00
	414420   Zuweisungen und Zuschüsse für laufende Zwecke - vom öffentlichen Bereich - vom Land	262,15		1.500,00			
	414490   Zuweisungen und Zuschüsse für laufende Zwecke - vom öffentlichen Bereich - vom sonstigen öffentlichen Bereich			4.000,00			
	414900   Zuweisungen und Zuschüsse für laufende Zwecke - von übrigen Bereichen	1.645,00					
	415100   Erträge aus der Auflösung von Sonderposten aus Zuwendungen	9.984,31	10.460,00	20.210,00	38.460,00	27.090,00	26.920,00
	418430   vom öffentlichen Bereich - von Gemeinden und Gemeindeverbänden	33,52					
E3	Erträge der sozialen Sicherung						
E4	Öffentlich-rechtliche Leistungsentgelte	34.683,54	45.450,00	42.200,00	42.570,00	42.560,00	39.910,00
	431200   Gebühren für die Erteilung von Bescheiden (u. a. Genehmigungen, Ablehnungen, Untersagungen)	320,78	300,00	240,00	240,00	240,00	240,00
	432100   Entgelte für die Benutzung von öffentlichen Einrichtungen und für wirtschaftliche Dienstleistungen	1.890,00	1.600,00	1.540,00	2.040,00	2.040,00	2.040,00
	432240   Entgelte - für das Bestattungswesen	2.545,00	2.600,00	2.000,00	2.000,00	2.000,00	2.000,00
	437100   Erträge aus der Auflösung von Sonderposten für Beiträge und ähnliche Entgelte	29.104,77	35.010,00	38.380,00	38.290,00	38.280,00	35.630,00
	437300   Erträge aus der Entnahme des Sonderpostens aus Feldwegebeiträgen lfd. Jahr	822,99	5.940,00	40,00			
E5	Privatrechtliche Leistungsentgelte	36.567,52	44.160,00	50.100,00	52.120,00	52.120,00	52.120,00

# Ergebnis- und Finanzhaushalt Haschbach

## Hauptplan 2026

34 Haschbach

Muster 6  
(zu § 2 Abs. 1 GemHVO)

Ifd. Nr.	Ergebnis- und Finanzhaushalt	Ergebnisse des Haushaltsvorvorjahres	Ansätze des Haushaltsvorjahres einschl. Nachträge	Ansätze des Haushaltsjahres	Planungsdaten des Haushaltsfolgejahres	Planungsdaten des zweiten Haushaltsfolgejahres	Planungsdaten des dritten Haushaltsfolgejahres
		2024	2025	2026	2027	2028	2029
	441100   Privatrechtliche Leistungsentgelte - Erträge aus Verkäufen (einschl. gewerblicher Tätigkeit)	350,48					
	441150   Erträge aus Holzverkäufen		10.420,00	9.800,00	9.800,00	9.800,00	9.800,00
	441200   Mieten und Pachten	24.630,29	22.240,00	25.200,00	27.220,00	27.220,00	27.220,00
	441900   Privatrechtliche Leistungsentgelte - Sonstige	11.586,75	11.500,00	15.100,00	15.100,00	15.100,00	15.100,00
E6	<b>Kostenerstattungen und Kostenumlagen</b>	<b>16.159,81</b>	<b>450,00</b>	<b>450,00</b>	<b>450,00</b>	<b>450,00</b>	<b>450,00</b>
	442490   vom öffentlichen Bereich - vom sonstigen öffentlichen Bereich	15.720,60					
	442900   Kostenerstattungen und Kostenumlagen - von übrigen Bereichen	439,21	450,00	450,00	450,00	450,00	450,00
E7	<b>Sonstige laufende Erträge</b>	<b>57.019,43</b>	<b>21.430,00</b>	<b>29.770,00</b>	<b>22.610,00</b>	<b>22.610,00</b>	<b>24.500,00</b>
	461120   Erträge aus der Veräußerung von immateriellen Vermögensgegenständen und Vermögensgegenständen des Sachanlagevermögens - Erträge aus der Veräußerung von Grundstücken und Gebäuden	25.563,50					
	461190   Erträge aus der Veräußerung von immateriellen Vermögensgegenständen und Vermögensgegenständen des Sachanlagevermögens - Erträge aus sonstigen Veräußerungen	9.223,14					
	462500   Konzessionsabgaben	14.938,47	14.600,00	15.000,00	15.000,00	15.000,00	15.000,00
	462700   Versicherungserstattungen	465,00		7.410,00			
	462900   Sonstige laufende Erträge	1.983,25	5.350,00	5.380,00	5.630,00	5.630,00	5.630,00
	466140   Erträge aus der Auflösung von Rückstellungen (z.B. Pensionsrückstellungen)	3.370,54		500,00	500,00	500,00	2.390,00
	469961   Verrechnung Ertrag Jagdpacht	1.475,53	1.480,00	1.480,00	1.480,00	1.480,00	1.480,00
E8	<b>Summe der laufenden Erträge aus Verwaltungstätigkeit</b>	<b>998.974,22</b>	<b>919.280,00</b>	<b>962.070,00</b>	<b>986.930,00</b>	<b>991.470,00</b>	<b>1.011.330,00</b>
E9	<b>Personal- und Versorgungsaufwendungen</b>	<b>89.783,69</b>	<b>76.670,00</b>	<b>60.770,00</b>	<b>61.270,00</b>	<b>61.270,00</b>	<b>61.770,00</b>
	501100   Bürgermeister	10.508,00	12.000,00	10.100,00	10.100,00	10.100,00	10.100,00
	501200   Beigeordnete	2.133,12	6.200,00	3.300,00	3.300,00	3.300,00	3.300,00
	502210   Arbeitnehmer - Vergütungen	49.573,13	29.400,00	27.000,00	27.500,00	27.500,00	28.000,00
	502220   Arbeitnehmer - Leistungszulagen	375,87	380,00	380,00	380,00	380,00	380,00
	502910   Sonstige Beschäftigte - Vergütungen	1.644,21	3.000,00	1.500,00	1.500,00	1.500,00	1.500,00
	502920   Sonstige - Leistungszulagen		40,00	20,00	20,00	20,00	20,00
	503200   Beiträge zu Versorgungskassen - Arbeitnehmer	3.819,94	2.250,00	1.900,00	1.900,00	1.900,00	1.900,00
	503900   Beiträge zu Versorgungskassen - Sonstige	122,69	300,00	110,00	110,00	110,00	110,00
	504200   Beiträge zur gesetzlichen Sozialversicherung - Arbeitnehmer	10.136,94	6.500,00	5.350,00	5.350,00	5.350,00	5.350,00
	504900   Beiträge zur gesetzlichen Sozialversicherung - Sonstige	1.515,35	3.700,00	2.350,00	2.350,00	2.350,00	2.350,00
	507920   Zuführungen zu Ehrensoldrückstellungen	5.558,00	6.000,00	2.000,00	2.000,00	2.000,00	2.000,00

# Ergebnis- und Finanzhaushalt Haschbach

## Hauptplan 2026

34 Haschbach

Muster 6  
(zu § 2 Abs. 1 GemHVO)

Ifd. Nr.	Ergebnis- und Finanzhaushalt	Ergebnisse des Haushaltsvorvorjahres	Ansätze des Haushaltsvorjahres einschl. Nachträge	Ansätze des Haushaltsjahres	Planungsdaten des Haushaltsfolgejahres	Planungsdaten des zweiten Haushaltsfolgejahres	Planungsdaten des dritten Haushaltsfolgejahres
		2024	2025	2026	2027	2028	2029
	508200   Zuführungen zu Rückstellungen für nicht genommenen Urlaub, Überstunden u.ä. - Beschäftigte	42,61	500,00	500,00	500,00	500,00	500,00
	509000   Pauschalierte Lohnsteuer	317,83	350,00	210,00	210,00	210,00	210,00
	511300   Versorgungsaufwendungen - ehrenamtlich Tätige	4.036,00	6.050,00	6.050,00	6.050,00	6.050,00	6.050,00
E10	<b>Aufwendungen für Sach- und Dienstleistungen</b>	<b>147.968,74</b>	<b>189.680,00</b>	<b>180.180,00</b>	<b>149.620,00</b>	<b>149.620,00</b>	<b>149.620,00</b>
	522100   Aufwendungen für Energie/Wasser/Abwasser/Abfall ua.	30.205,26	31.120,00	32.730,00	32.730,00	32.730,00	32.730,00
	523120   Unterhaltung der Außenanlagen	1.160,51	2.050,00	2.100,00	1.400,00	1.400,00	1.400,00
	523130   Unterhaltung der Gebäude einschließlich der Bestandteile, die dem Gebäude zuzurechnen sind	4.909,45	11.750,00	19.360,00	3.950,00	3.950,00	3.950,00
	523210   Bewirtschaftung der Grundstücke, Außenanlagen, Gebäude und Gebäudeeinrichtungen - Grundstücke	14.324,31	14.340,00	17.200,00	17.200,00	17.200,00	17.200,00
	523230   Bewirtschaftung der Gebäude einschließlich der Bestandteile, die dem Gebäude zuzurechnen sind	98,08	250,00	200,00	200,00	200,00	200,00
	523370   Unterhaltung des Infrastrukturvermögens - Entwässerungs- und Abwasserbeseitigungsanlagen		300,00				
	523380   Unterhaltung des Infrastrukturvermögens - Straßen, Wege, Plätze und Verkehrslenkungsanlagen	4.371,43	18.530,00	19.150,00	12.150,00	12.150,00	12.150,00
	523510   Fahrzeugunterhaltung - Wartungs- und Instandsetzungskosten	449,45	1.000,00	1.000,00	1.000,00	1.000,00	1.000,00
	523520   Fahrzeugunterhaltung - Betriebs- und Schmierstoffe	1.118,98	1.250,00	850,00	850,00	850,00	850,00
	523700   Unterhaltung der Betriebs- und Geschäftsausstattung	1.575,06	960,00	3.860,00	960,00	960,00	960,00
	523800   Geringwertige Geräte, Ausstattungs-, Ausrüstungs- und sonstige Gebrauchsgegenstände	180,75	850,00	1.100,00	550,00	550,00	550,00
	524700   Sonstige Verbrauchsmittel	323,99	400,00	300,00	300,00	300,00	300,00
	524900   Sonstige Aufwendungen für Sachleistungen	350,48					
	525420   Kostenerstattungen - an den öffentlichen Bereich - an das Land	1.085,00	1.100,00	1.090,00	1.090,00	1.090,00	1.090,00
	525430   Kostenerstattungen - an den öffentlichen Bereich - an Gemeinden und Gemeindeverbände	85.731,11	96.260,00	67.300,00	67.300,00	67.300,00	67.300,00
	525490   Kostenerstattungen - an den öffentlichen Bereich - an den sonstigen öffentlichen Bereich			4.000,00			
	529200   sonstige Aufwendungen für Dienstleistungen	2.084,88	9.520,00	9.940,00	9.940,00	9.940,00	9.940,00
E11	<b>Abschreibungen</b>	<b>72.166,66</b>	<b>70.500,00</b>	<b>86.750,00</b>	<b>108.290,00</b>	<b>94.620,00</b>	<b>90.970,00</b>
	532300   Abschreibungen auf immaterielle Vermögensgegenstände aus geleisteten Zuwendungen als Nutzungsberechtigter.	11.023,87	9.420,00	14.920,00	14.600,00	14.490,00	14.330,00
	534100   Abschreibungen auf Wohnbauten	3.138,07	3.140,00	3.140,00	3.140,00	1.310,00	
	534600   Abschreibungen auf Gartenanlagen (z.B. Brunnen)	2,21					
	534900   Abschreibungen auf sonstige Gebäude	10.404,66	10.250,00	15.210,00	27.770,00	27.400,00	27.400,00
	535800   Abschreibungen auf Straßen, Wege, Plätze und Verkehrslenkungsanlagen	43.928,36	44.970,00	48.750,00	56.250,00	45.000,00	42.820,00

# Ergebnis- und Finanzhaushalt Haschbach

## Hauptplan 2026

34 Haschbach

Muster 6  
(zu § 2 Abs. 1 GemHVO)

Ifd. Nr.	Ergebnis- und Finanzhaushalt	Ergebnisse des Haushaltsvorvorjahres	Ansätze des Haushaltsvorjahres einschl. Nachträge	Ansätze des Haushaltsjahres	Planungsdaten des Haushaltsfolgejahres	Planungsdaten des zweiten Haushaltsfolgejahres	Planungsdaten des dritten Haushaltsfolgejahres
		2024	2025	2026	2027	2028	2029
	535900   Abschreibungen auf sonstige Bauten des Infrastrukturvermögens	2.369,96	630,00	630,00	630,00	630,00	630,00
	537100   Abschreibungen auf Kunstgegenstände	72,66					
	538320   Abschreibungen auf Betriebsausstattung	251,60	260,00	260,00	110,00		
	538330   Abschreibungen auf Geschäftsausstattung	975,27	1.830,00	3.840,00	5.790,00	5.790,00	5.790,00
E12	Zuwendungen, Umlagen und sonstige Transferaufwendungen	626.882,94	645.740,00	672.960,00	672.960,00	672.960,00	672.960,00
	541430   Zuweisungen und Zuschüsse für laufende Zwecke an den öffentlichen Bereich - an Gemeinden und Gemeindeverbände	175,66	700,00	400,00	400,00	400,00	400,00
	543100   Gewerbesteuerumlage	8.278,28	5.350,00	7.930,00	7.930,00	7.930,00	7.930,00
	544210   Kreisumlage	336.660,00	345.020,00	358.470,00	358.470,00	358.470,00	358.470,00
	544230   Verbandsgemeindeumlage	281.769,00	294.670,00	306.160,00	306.160,00	306.160,00	306.160,00
E13	Aufwendungen der sozialen Sicherung						
E14	Sonstige laufende Aufwendungen	13.755,73	15.110,00	14.560,00	14.260,00	14.260,00	14.660,00
	561500   Aufwendungen für Dienst- und Schutzkleidung, persönliche Ausrüstungsgegenstände	800,25	200,00	200,00	200,00	200,00	200,00
	563100   Geschäftsaufwendungen - Büromaterial		100,00				
	563410   Geschäftsaufwendungen - Telefon, Datenübertragungskosten - Fernmeldegebühren	419,88	420,00	420,00	420,00	420,00	420,00
	563600   Geschäftsaufwendungen - Öffentlichkeitsarbeit	242,76	250,00	250,00	250,00	250,00	250,00
	563900   Geschäftsaufwendungen - Sonstiges	270,14	750,00	1.250,00	1.050,00	1.050,00	1.450,00
	564110   Versicherungsbeiträge - Gebäudeversicherungen	2.493,26	2.750,00	2.820,00	2.720,00	2.720,00	2.720,00
	564120   Versicherungsbeiträge - Kfz-Versicherungen	435,10	440,00	420,00	420,00	420,00	420,00
	564130   Versicherungsbeiträge - Haftpflichtversicherungen	3.391,52	3.510,00	3.550,00	3.550,00	3.550,00	3.550,00
	564160   Versicherungsbeiträge - Umlagen an Schadensausgleichskassen	908,24	920,00	920,00	920,00	920,00	920,00
	564190   Versicherungsbeiträge - Sonstige Versicherungen	371,04	380,00	380,00	380,00	380,00	380,00
	564200   Beiträge zu Wirtschaftsverbänden, Berufsvertretungen und Vereinen	1.355,94	1.460,00	1.040,00	1.040,00	1.040,00	1.040,00
	568100   Grundsteuer	1.151,20	1.860,00	1.240,00	1.240,00	1.240,00	1.240,00
	568200   Kraftfahrzeugsteuer	160,00	160,00	160,00	160,00	160,00	160,00
	569200   Verfügungsmittel		130,00	130,00	130,00	130,00	130,00
	569300   Repräsentationen	280,87	300,00	300,00	300,00	300,00	300,00
	569961   Verrechnung Aufwand Jagdpacht	1.475,53	1.480,00	1.480,00	1.480,00	1.480,00	1.480,00
<b>E15</b>	<b>Summe der laufenden Aufwendungen aus Verwaltungstätigkeit</b>	<b>950.557,76</b>	<b>997.700,00</b>	<b>1.015.220,00</b>	<b>1.006.400,00</b>	<b>992.730,00</b>	<b>989.980,00</b>
<b>E16</b>	<b>Laufendes Ergebnis aus Verwaltungstätigkeit</b>	<b>48.416,46</b>	<b>- 78.420,00</b>	<b>- 53.150,00</b>	<b>- 19.470,00</b>	<b>- 1.260,00</b>	<b>21.350,00</b>
E17	Zinserträge und sonstige Finanzerträge	861,97	2.400,00	2.300,00	2.300,00	2.300,00	2.300,00

# Ergebnis- und Finanzhaushalt Haschbach

## Hauptplan 2026

34 Haschbach

Muster 6  
(zu § 2 Abs. 1 GemHVO)

Ifd. Nr.	Ergebnis- und Finanzhaushalt	Ergebnisse des Haushaltsvorvorjahres	Ansätze des Haushaltsvorjahres einschl. Nachträge	Ansätze des Haushaltsjahres	Planungsdaten des Haushaltsfolgejahres	Planungsdaten des zweiten Haushaltsfolgejahres	Planungsdaten des dritten Haushaltsfolgejahres
		2024	2025	2026	2027	2028	2029
	471430   Zinserträge vom öffentlichen Bereich - von Gemeinden und Gemeindeverbänden	763,97	800,00	700,00	700,00	700,00	700,00
	479200   Vollverzinsung aus Gewerbesteuer (§ 233a AO)	98,00	1.600,00	1.600,00	1.600,00	1.600,00	1.600,00
E18	Zinsaufwendungen und sonstige Finanzaufwendungen	11.126,74	12.580,00	14.320,00	19.250,00	18.750,00	18.230,00
	574300   Zinsaufwendungen an den öffentlichen Bereich - an Gemeinden und Gemeindeverbände	793,27	940,00	770,00	750,00	750,00	750,00
	575120   Zinsaufwendungen an inländische Kreditinstitute - an Sparkassen	10.333,47	10.040,00	11.950,00	16.900,00	16.400,00	15.880,00
	579100   aus der Vollverzinsung der Gewerbesteuer (§ 233a AO)		1.600,00	1.600,00	1.600,00	1.600,00	1.600,00
<b>E19</b>	<b>Saldo der Zins- und sonstigen Finanzerträge und -aufwendungen</b>	<b>- 10.264,77</b>	<b>- 10.180,00</b>	<b>- 12.020,00</b>	<b>- 16.950,00</b>	<b>- 16.450,00</b>	<b>- 15.930,00</b>
<b>E20</b>	<b>Ordentliches Ergebnis</b>	<b>38.151,69</b>	<b>- 88.600,00</b>	<b>- 65.170,00</b>	<b>- 36.420,00</b>	<b>- 17.710,00</b>	<b>5.420,00</b>
E21a	Außerordentliche Erträge						
E21b	Außerordentliche Aufwendungen						
<b>E21</b>	<b>Außerordentliches Ergebnis</b>						
E22a	Erträge aus internen Leistungsbeziehungen	53.761,22	47.890,00	46.620,00	43.770,00	43.660,00	44.160,00
	481100   Ertrag aus internen Leistungsbeziehungen	53.761,22	47.890,00	46.620,00	43.770,00	43.660,00	44.160,00
E22b	Aufwendungen aus internen Leistungsbeziehungen	53.761,22	47.890,00	46.620,00	43.770,00	43.660,00	44.160,00
	581100   Aufwendungen aus internen Leistungsbeziehungen	53.761,22	47.890,00	46.620,00	43.770,00	43.660,00	44.160,00
<b>E22</b>	<b>Saldo aus internen Leistungsbeziehungen</b>						
<b>E23</b>	<b>Jahresergebnis (Jahresüberschuss / Jahresfehlbetrag)</b>	<b>38.151,69</b>	<b>- 88.600,00</b>	<b>- 65.170,00</b>	<b>- 36.420,00</b>	<b>- 17.710,00</b>	<b>5.420,00</b>
F1	Steuern und ähnliche Abgaben	604.497,22	630.850,00	679.170,00	696.050,00	711.970,00	732.760,00
	601100   Grundsteuer A	1.253,00	2.200,00	2.970,00	2.970,00	2.970,00	2.970,00
	601200   Grundsteuer B	82.420,05	118.340,00	117.960,00	117.960,00	117.960,00	117.960,00
	601310   Gewerbesteuer - Gewerbesteuerzahlungen laufendes Jahr	56.864,00	58.000,00	86.000,00	86.000,00	86.000,00	86.000,00
	601321   Gewerbesteuer - Gewerbesteuernachzahlungen - Gewerbesteuer Vorjahr	40.664,32	50,00	50,00	50,00	50,00	50,00
	601331   Gewerbesteuer - Gewerbesteuererstattungen Vorjahr	- 7.649,84	50,00	50,00	50,00	50,00	50,00
	602100   Gemeindeanteil an der Einkommensteuer	372.182,02	400.870,00	420.000,00	434.860,00	448.870,00	469.190,00
	602200   Gemeindeanteil an der Umsatzsteuer	3.429,93	3.520,00	4.300,00	5.300,00	5.840,00	5.110,00
	603300   Hundesteuer	4.203,73	4.430,00	4.280,00	4.280,00	4.280,00	4.280,00
	605210   vom Land - Familienleistungsausgleich	51.130,01	43.390,00	43.560,00	44.580,00	45.950,00	47.150,00

# Ergebnis- und Finanzhaushalt Haschbach

## Hauptplan 2026

34 Haschbach

Muster 6  
(zu § 2 Abs. 1 GemHVO)

Ifd. Nr.	Ergebnis- und Finanzhaushalt	Ergebnisse des Haushaltsvorvorjahres	Ansätze des Haushaltsvorjahres einschl. Nachträge	Ansätze des Haushaltsjahres	Planungsdaten des Haushaltsfolgejahres	Planungsdaten des zweiten Haushaltsfolgejahres	Planungsdaten des dritten Haushaltsfolgejahres
		2024	2025	2026	2027	2028	2029
F2	Zuwendungen, allgemeine Umlagen und sonstige Transfereinzahlungen	198.322,15	166.480,00	140.170,00	134.670,00	134.670,00	134.670,00
	611110   vom Land - Schlüsselzuweisung A	155.498,00	142.630,00	98.190,00	98.190,00	98.190,00	98.190,00
	611120   Schlüsselzuweisungen - vom Land - Schlüsselzuweisung B	17.086,00	10.720,00	14.830,00	14.830,00	14.830,00	14.830,00
	611300   Zuweisungen für Stationierungsgemeinden und zentrale Orte	9.419,00	10.180,00	18.700,00	18.700,00	18.700,00	18.700,00
	614410   vom öffentlichen Bereich - vom Bund	2.946,00	2.950,00	2.950,00	2.950,00	2.950,00	2.950,00
	614420   vom öffentlichen Bereich - vom Land	262,15		1.500,00			
	614490   vom öffentlichen Bereich - vom sonstigen öffentlichen Bereich			4.000,00			
	614900   Zuweisungen und Zuschüsse für laufende Zwecke - von übrigen Bereichen	1.500,00					
	618420   vom öffentlichen Bereich - vom Land	11.611,00					
F3	Einzahlungen der sozialen Sicherung						
F4	Öffentlich-rechtliche Leistungsentgelte	12.187,44	12.360,00	32.510,00	4.320,00	4.320,00	4.320,00
	631200   Gebühren für die Erteilung von Bescheiden (u.a. Genehmigungen, Ablehnungen, Untersagungen)	356,21	300,00	240,00	240,00	240,00	240,00
	632100   Entgelte für die Benutzung von öffentlichen Einrichtungen und für wirtschaftliche Dienstleistungen	2.170,00	1.600,00	1.540,00	2.040,00	2.040,00	2.040,00
	632240   Entgelte - für das Bestattungswesen	2.420,00	2.600,00	2.000,00	2.000,00	2.000,00	2.000,00
	682760   Anzahlungen für Beiträge/Feldwegebeiträge	5.332,28	5.940,00	40,00	40,00	40,00	40,00
	682920   Tilgungseinzahlung Innerer Darlehen - Sonderrücklage Feldwegebau	1.908,95	1.920,00	28.690,00			
F5	Privatrechtliche Leistungsentgelte	32.622,13	44.160,00	50.100,00	52.120,00	52.120,00	52.120,00
	641100   Einzahlungen aus Verkäufen (einschl. gewerblicher Tätigkeiten)	995,48					
	641150   Erträge aus Holzverkäufen		10.420,00	9.800,00	9.800,00	9.800,00	9.800,00
	641200   Mieten und Pachten	19.608,84	22.240,00	25.200,00	27.220,00	27.220,00	27.220,00
	641900   Privatrechtliche Leistungsentgelte - Sonstige	12.017,81	11.500,00	15.100,00	15.100,00	15.100,00	15.100,00
F6	Kostenerstattungen und Kostenumlagen	16.152,36	450,00	450,00	450,00	450,00	450,00
	642430   vom öffentlichen Bereich - von Gemeinden und Gemeindeverbänden	- 879,92					
	642490   vom öffentlichen Bereich - vom sonstigen öffentlichen Bereich	15.720,60					
	642900   Kostenerstattungen, Kostenumlagen - von übrigen Bereichen	1.311,68	450,00	450,00	450,00	450,00	450,00
F7	Sonstige laufende Einzahlungen	15.996,97	21.430,00	29.270,00	22.110,00	22.110,00	22.110,00
	662500   Konzessionsabgaben	11.388,61	14.600,00	15.000,00	15.000,00	15.000,00	15.000,00
	662700   Versicherungserstattungen	465,00		7.410,00			

# Ergebnis- und Finanzhaushalt Haschbach

## Hauptplan 2026

34 Haschbach

Muster 6  
(zu § 2 Abs. 1 GemHVO)

Ifd. Nr.	Ergebnis- und Finanzhaushalt	Ergebnisse des Haushaltsvorjahres	Ansätze des Haushaltsvorjahres einschl. Nachträge	Ansätze des Haushaltsjahres	Planungsdaten des Haushaltsfolgejahres	Planungsdaten des zweiten Haushaltsfolgejahres	Planungsdaten des dritten Haushaltsfolgejahres
		2024	2025	2026	2027	2028	2029
	662900   Weitere sonstige laufende Einzahlungen	2.667,83	5.350,00	5.380,00	5.630,00	5.630,00	5.630,00
	668961   Verrechnung Einzahlung Jagdpacht	1.475,53	1.480,00	1.480,00	1.480,00	1.480,00	1.480,00
<b>F8</b>	<b>Summe der laufenden Einzahlungen aus Verwaltungstätigkeit</b>	<b>879.778,27</b>	<b>875.730,00</b>	<b>931.670,00</b>	<b>909.720,00</b>	<b>925.640,00</b>	<b>946.430,00</b>
F9	Personal- und Versorgungsauszahlungen	83.890,44	70.170,00	58.270,00	58.770,00	58.770,00	59.270,00
	701100   Auszahlungen für ehrenamtlich Tätige - Bürgermeister	10.344,00	12.000,00	10.100,00	10.100,00	10.100,00	10.100,00
	701200   Auszahlungen für ehrenamtlich Tätige - Beigeordnete	2.133,12	6.200,00	3.300,00	3.300,00	3.300,00	3.300,00
	702210   Arbeitnehmer - Vergütungen	49.573,13	29.400,00	27.000,00	27.500,00	27.500,00	28.000,00
	702220   Arbeitnehmer - Leistungszulagen	375,87	380,00	380,00	380,00	380,00	380,00
	702910   Sonstige Beschäftigte - Vergütungen	1.644,21	3.000,00	1.500,00	1.500,00	1.500,00	1.500,00
	702920   Sonstige - Leistungszulagen		40,00	20,00	20,00	20,00	20,00
	703200   Beiträge zu Versorgungskassen - Arbeitnehmer	3.819,94	2.250,00	1.900,00	1.900,00	1.900,00	1.900,00
	703900   Beiträge zu Versorgungskassen - Sonstige	122,69	300,00	110,00	110,00	110,00	110,00
	704200   Beiträge zur gesetzlichen Sozialversicherung - Arbeitnehmer	10.136,94	6.500,00	5.350,00	5.350,00	5.350,00	5.350,00
	704900   Beiträge zur gesetzlichen Sozialversicherung - Sonstige	1.386,71	3.700,00	2.350,00	2.350,00	2.350,00	2.350,00
	709000   Pauschalierte Lohnsteuer	317,83	350,00	210,00	210,00	210,00	210,00
	711300   Versorgungsauszahlungen - ehrenamtlich Tätige	4.036,00	6.050,00	6.050,00	6.050,00	6.050,00	6.050,00
F10	Auszahlungen für Sach- und Dienstleistungen	57.490,69	189.680,00	180.180,00	149.620,00	149.620,00	149.620,00
	722100   Aufwendungen für Energie/Wasser/Abwasser/Abfall ua.	11.155,44	31.120,00	32.730,00	32.730,00	32.730,00	32.730,00
	723120   Unterhaltung der Grundstücke, Außenanlagen, Gebäude und Gebäudeeinrichtungen - Außenanlagen	935,66	2.050,00	2.100,00	1.400,00	1.400,00	1.400,00
	723130   Unterhaltung der Grundstücke, Außenanlagen, Gebäude und Gebäudeeinrichtungen - Gebäude einschließlich der Bestandteile, die dem Gebäude zuzurechnen sind	4.518,05	11.750,00	19.360,00	3.950,00	3.950,00	3.950,00
	723210   Bewirtschaftung der Grundstücke, Außenanlagen, Gebäude und Gebäudeeinrichtungen - Grundstücke	28.648,62	14.340,00	17.200,00	17.200,00	17.200,00	17.200,00
	723230   Bewirtschaftung der Grundstücke, Außenanlagen, Gebäude und Gebäudeeinrichtungen - Gebäude einschließlich der Bestandteile, die dem Gebäude zuzurechnen sind	98,08	250,00	200,00	200,00	200,00	200,00
	723370   Unterhaltung des Infrastrukturvermögens - Entwässerungs- und Abwasserbeseitigungsanlagen		300,00				
	723380   Unterhaltung des Infrastrukturvermögens - Straßen, Wege, Plätze und Verkehrslenkungsanlagen	4.620,01	18.530,00	19.150,00	12.150,00	12.150,00	12.150,00
	723510   Fahrzeugunterhaltung - Wartungs- und Instandsetzungskosten	469,45	1.000,00	1.000,00	1.000,00	1.000,00	1.000,00
	723520   Fahrzeugunterhaltung - Betriebs- und Schmierstoffe	1.268,43	1.250,00	850,00	850,00	850,00	850,00
	723700   Unterhaltung der Betriebs- und Geschäftsausstattung	1.575,06	960,00	3.860,00	960,00	960,00	960,00
	723800   Geringwertige Geräte, Ausstattungs-, Ausrüstungs- und sonstige Gebrauchsgegenstände	180,75	850,00	1.100,00	550,00	550,00	550,00

# Ergebnis- und Finanzhaushalt Haschbach

## Hauptplan 2026

34 Haschbach

Muster 6  
(zu § 2 Abs. 1 GemHVO)

Ifd. Nr.	Ergebnis- und Finanzhaushalt	Ergebnisse des Haushaltsvorvorjahres	Ansätze des Haushaltsvorjahres einschl. Nachträge	Ansätze des Haushaltsjahres	Planungsdaten des Haushaltsfolgejahres	Planungsdaten des zweiten Haushaltsfolgejahres	Planungsdaten des dritten Haushaltsfolgejahres
		2024	2025	2026	2027	2028	2029
	724700   Sonstige Verbrauchsmittel	244,78	400,00	300,00	300,00	300,00	300,00
	724900   Sonstige Auszahlungen für Sachleistungen	528,98					
	725420   an den öffentlichen Bereich - an das Land	1.085,00	1.100,00	1.090,00	1.090,00	1.090,00	1.090,00
	725430   Kostenerstattungen an den öffentlichen Bereich - an die Gemeinden und Gemeindeverbände	77,50	96.260,00	67.300,00	67.300,00	67.300,00	67.300,00
	725490   an den öffentlichen Bereich - an den sonstigen öffentlichen Bereich			4.000,00			
	729200   Sonstige Auszahlungen für Dienstleistungen	2.084,88	9.520,00	9.940,00	9.940,00	9.940,00	9.940,00
F11	nicht besetzt						
F12	Zuwendungen, Umlagen und sonstige Transferauszahlungen	627.519,96	645.740,00	672.960,00	672.960,00	672.960,00	672.960,00
	741430   Zuweisungen und Zuschüsse für laufende Zwecke an den öffentlichen Bereich - an die Gemeinden und Gemeindeverbände	472,46	700,00	400,00	400,00	400,00	400,00
	743100   Gewerbesteuerumlage	8.618,50	5.350,00	7.930,00	7.930,00	7.930,00	7.930,00
	744210   an Gemeinden und Gemeindeverbände - Landkreise	336.660,00	345.020,00	358.470,00	358.470,00	358.470,00	358.470,00
	744230   an Gemeinden und Gemeindeverbände - Verbandsgemeinden	281.769,00	294.670,00	306.160,00	306.160,00	306.160,00	306.160,00
F13	Auszahlungen der sozialen Sicherung						
F14	Sonstige laufende Auszahlungen	13.484,89	15.110,00	14.560,00	14.260,00	14.260,00	14.660,00
	761500   Auszahlungen für Dienst- und Schutzkleidung, persönliche Ausrüstungsgegenstände	800,25	200,00	200,00	200,00	200,00	200,00
	763100   Büromaterial		100,00				
	763410   Telefon, Datenübertragungskosten - Fernmeldegebühren	419,88	420,00	420,00	420,00	420,00	420,00
	763600   Öffentlichkeitsarbeit	242,76	250,00	250,00	250,00	250,00	250,00
	763900   Geschäftsauszahlungen - Sonstige	806,26	750,00	1.250,00	1.050,00	1.050,00	1.450,00
	764110   Versicherungsbeiträge - Gebäudeversicherungen	2.493,26	2.750,00	2.820,00	2.720,00	2.720,00	2.720,00
	764120   Versicherungsbeiträge - Kfz-Versicherungen	435,10	440,00	420,00	420,00	420,00	420,00
	764130   Versicherungsbeiträge - Haftpflichtversicherungen	3.391,52	3.510,00	3.550,00	3.550,00	3.550,00	3.550,00
	764160   Versicherungsbeiträge - Umlagen an Schadensausgleichskassen	908,24	920,00	920,00	920,00	920,00	920,00
	764190   Versicherungsbeiträge - Sonstige Versicherungen	371,04	380,00	380,00	380,00	380,00	380,00
	764200   Beiträge zu Wirtschaftsverbänden, Berufsvertretungen und Vereinen	1.124,36	1.460,00	1.040,00	1.040,00	1.040,00	1.040,00
	768100   Grundsteuer	542,16	1.860,00	1.240,00	1.240,00	1.240,00	1.240,00
	768200   Kraftfahrzeugsteuer	160,00	160,00	160,00	160,00	160,00	160,00
	769200   Verfügungsmittel		130,00	130,00	130,00	130,00	130,00
	769300   Repräsentationen	314,53	300,00	300,00	300,00	300,00	300,00
	769961   Verrechnung Auszahlung Jagdpacht	1.475,53	1.480,00	1.480,00	1.480,00	1.480,00	1.480,00

# Ergebnis- und Finanzhaushalt Haschbach

## Hauptplan 2026

34 Haschbach

Muster 6  
(zu § 2 Abs. 1 GemHVO)

Ifd. Nr.	Ergebnis- und Finanzhaushalt	Ergebnisse des Haushaltsvorvorjahres	Ansätze des Haushaltsvorjahres einschl. Nachträge	Ansätze des Haushaltsjahres	Planungsdaten des Haushaltsfolgejahres	Planungsdaten des zweiten Haushaltsfolgejahres	Planungsdaten des dritten Haushaltsfolgejahres
		2024	2025	2026	2027	2028	2029
<b>F15</b>	<b>Summe der laufenden Auszahlungen aus Verwaltungstätigkeit</b>	<b>782.385,98</b>	<b>920.700,00</b>	<b>925.970,00</b>	<b>895.610,00</b>	<b>895.610,00</b>	<b>896.510,00</b>
<b>F16</b>	<b>Saldo der laufenden Ein- und Auszahlungen aus Verwaltungstätigkeit</b>	<b>97.392,29</b>	<b>- 44.970,00</b>	<b>5.700,00</b>	<b>14.110,00</b>	<b>30.030,00</b>	<b>49.920,00</b>
F17	Zinseinzahlungen und sonstige Finanzeinzahlungen	817,71	2.400,00	2.300,00	2.300,00	2.300,00	2.300,00
	671430   Zinseinzahlungen für Kredite vom öffentlichen Bereich - von Gemeinden und Gemeindeverbänden	699,71	800,00	700,00	700,00	700,00	700,00
	679200   Vollverzinsung aus Gewerbesteuer (§ 233a AO)	118,00	1.600,00	1.600,00	1.600,00	1.600,00	1.600,00
F18	Zinsauszahlungen und sonstige Finanzauszahlungen	11.964,72	12.580,00	14.320,00	19.250,00	18.750,00	18.230,00
	774300   Zinsauszahlungen und sonstige Finanzauszahlungen an den öffentlichen Bereich - an Gemeinden und Gemeindeverbände	1.631,25	940,00	770,00	750,00	750,00	750,00
	775120   Zinsauszahlungen an inländische Kreditinstitute - an Sparkassen	10.333,47	10.040,00	11.950,00	16.900,00	16.400,00	15.880,00
	779100   aus der Vollverzinsung der Gewerbesteuer (§ 233a AO)		1.600,00	1.600,00	1.600,00	1.600,00	1.600,00
<b>F19</b>	<b>Saldo der Zins- und sonstigen Finanzein- und -auszahlungen</b>	<b>- 11.147,01</b>	<b>- 10.180,00</b>	<b>- 12.020,00</b>	<b>- 16.950,00</b>	<b>- 16.450,00</b>	<b>- 15.930,00</b>
<b>F20</b>	<b>Saldo der ordentlichen Ein- und Auszahlungen</b>	<b>86.245,28</b>	<b>- 55.150,00</b>	<b>- 6.320,00</b>	<b>- 2.840,00</b>	<b>13.580,00</b>	<b>33.990,00</b>
F21a	Außerordentliche Einzahlungen						
F21b	Außerordentliche Auszahlungen						
<b>F21</b>	<b>Saldo der außerordentlichen Ein- und Auszahlungen</b>						
F22a	Einzahlungen aus internen Leistungsbeziehungen	53.761,22	47.890,00	46.620,00	43.770,00	43.660,00	44.160,00
	698100   Einzahlung aus internen Leistungsbeziehungen	53.761,22	47.890,00	46.620,00	43.770,00	43.660,00	44.160,00
F22b	Auszahlungen aus internen Leistungsbeziehungen	53.761,22	47.890,00	46.620,00	43.770,00	43.660,00	44.160,00
	798100   Auszahlungen aus internen Leistungsbeziehungen	53.761,22	47.890,00	46.620,00	43.770,00	43.660,00	44.160,00
<b>F22</b>	<b>Saldo der Ein- und Auszahlungen aus internen Leistungsbeziehungen</b>						
<b>F23</b>	<b>Saldo der ordentlichen und außerordentlichen Ein- und Auszahlungen</b>	<b>86.245,28</b>	<b>- 55.150,00</b>	<b>- 6.320,00</b>	<b>- 2.840,00</b>	<b>13.580,00</b>	<b>33.990,00</b>
F24	Einzahlungen aus Investitionszuwendungen	2.562,14	107.200,00				
	681420   Investitionszuwendungen vom öffentlichen Bereich - von dem Land		106.200,00				
	681590   Investitionszuwendungen von übrigen Bereichen	2.562,14	1.000,00				
F25	Einzahlungen aus Beiträgen und ähnlichen Entgelten	94.457,35					

# Ergebnis- und Finanzhaushalt Haschbach

## Hauptplan 2026

34 Haschbach

Muster 6  
(zu § 2 Abs. 1 GemHVO)

Ifd. Nr.	Ergebnis- und Finanzhaushalt	Ergebnisse des Haushaltsvorvorjahres	Ansätze des Haushaltsvorjahres einschl. Nachträge	Ansätze des Haushaltsjahres	Planungsdaten des Haushaltsfolgejahres	Planungsdaten des zweiten Haushaltsfolgejahres	Planungsdaten des dritten Haushaltsfolgejahres
		2024	2025	2026	2027	2028	2029
	682590   Beiträge und ähnliche Entgelte von übrigen Bereichen	93.337,35					
	682700   Grabnutzungsentgelte	1.120,00					
F26	Sonstige Investitionseinzahlungen	54.705,16		5.430,00			
	643300   Grundstücke des Umlaufvermögens	54.705,16					
	685100   Einzahlungen für unbebaute Grundstücke und grundstücksgleiche Rechte			2.930,00			
	685300   Einzahlungen für Infrastrukturvermögen, einschließlich Grundstücke und grundstücksgleiche Rechte			2.500,00			
<b>F27</b>	<b>Summe der Einzahlungen aus Investitionstätigkeit</b>	<b>151.724,65</b>	<b>107.200,00</b>	<b>5.430,00</b>			
F28	Auszahlungen für immaterielle Vermögensgegenstände						
F29	Auszahlungen für Sachanlagen	93.097,22	110.200,00	1.000,00			
	785100   Auszahlungen für unbebaute Grundstücke und grundstücksgleiche Rechte	830,85					
	785210   Auszahlungen für den Erwerb von Grund und Boden	450,92					
	785710   Auszahlungen für Betriebs- und Geschäftsausstattung, Pflanzen und Tiere und geringwertige Vermögensgegenstände - Auszahlungen für bewegliche Sachen des Anlagevermögens oberhalb der Wertgrenze i.H.v. 1000 Euro	5.378,58	1.000,00				
	785930   Auszahlungen für Baumaßnahmen	86.436,87	109.200,00	1.000,00			
F30	Auszahlungen für Finanzanlagen						
F31	Sonstige Investitionsauszahlungen						
<b>F32</b>	<b>Summe der Auszahlungen aus Investitionstätigkeit</b>	<b>93.097,22</b>	<b>110.200,00</b>	<b>1.000,00</b>			
<b>F33</b>	<b>Saldo der Ein- und Auszahlungen aus Investitionstätigkeit</b>	<b>58.627,43</b>	<b>- 3.000,00</b>	<b>4.430,00</b>			
<b>F34</b>	<b>Finanzmittelüberschuss /-fehlbetrag</b>	<b>144.872,71</b>	<b>- 58.150,00</b>	<b>- 1.890,00</b>	<b>- 2.840,00</b>	<b>13.580,00</b>	<b>33.990,00</b>
F35	Aufnahme von Investitionskrediten		1.080,00				
	692531   Kredite für Investitionen vom inländischen Geldmarkt - Euro-Währung (fester Zins) - Laufzeit 5 Jahre und mehr		1.080,00				
F36	Tilgung von Investitionskrediten	11.562,48	11.880,00	40.670,00	13.900,00	14.410,00	14.930,00
	792433   Tilgung von Krediten für Investitionen vom öffentlichen Bereich - von Gemeinden und Gemeindeverbänden - Euro-Währung (fester Zins) - Laufzeit 5 Jahre und mehr	1.908,95	1.920,00	28.690,00			
	792531   Tilgung von Krediten für Investitionen vom inländischen Geldmarkt - Euro-Währung (fester Zins) - Laufzeit 5 Jahre und mehr	9.653,53	9.960,00	11.980,00	13.900,00	14.410,00	14.930,00

# Ergebnis- und Finanzhaushalt Haschbach

## Hauptplan 2026

34 Haschbach

Muster 6  
(zu § 2 Abs. 1 GemHVO)

Ifd. Nr.	Ergebnis- und Finanzhaushalt	Ergebnisse des Haushaltsvorjahres	Ansätze des Haushaltsvorjahres einschl. Nachträge	Ansätze des Haushaltsjahres	Planungsdaten des Haushaltsfolgejahres	Planungsdaten des zweiten Haushaltsfolgejahres	Planungsdaten des dritten Haushaltsfolgejahres
		2024	2025	2026	2027	2028	2029
<b>F37</b>	<b>Saldo der Ein- und Auszahlungen aus Investitionskrediten</b>	<b>- 11.562,48</b>	<b>- 10.800,00</b>	<b>- 40.670,00</b>	<b>- 13.900,00</b>	<b>- 14.410,00</b>	<b>- 14.930,00</b>
F38a	+ Einzahlungen Forderungen Einheitskasse		68.950,00	42.560,00	16.740,00	830,00	
	695295   Einzahlungen aus der Verminderung von Liquiditätsreserven - an die Verbandsgemeinde (Abnahme von Forderungen)		68.950,00	42.560,00	16.740,00	830,00	
F38b	- Auszahlungen Forderungen Einheitskasse	133.310,23					19.060,00
	795295   Auszahlungen zur Bildung von Liquiditätsreserven - an die Verbandsgemeinde (Zunahme von Forderungen)	133.310,23					19.060,00
F38c	+ Einzahlungen durchlaufende Gelder						
F38d	- Auszahlungen durchlaufende Gelder						
F38	Veränderung der Forderungen gegenüber der Verbandsgemeinde im Rahmen der Einheitskasse	- 133.310,23	68.950,00	42.560,00	16.740,00	830,00	- 19.060,00
F39a	Einzahlungen Verbindlichkeiten Einheitskasse						
F39b	Auszahlungen Verbindlichkeiten Einheitskasse						
F39	Veränderung der Verbindlichkeiten gegenüber der Verbandsgemeinde im Rahmen der Einheitskasse						
<b>F40</b>	<b>Saldo der Ein- und Auszahlungen aus Finanzierungstätigkeit</b>	<b>- 144.872,71</b>	<b>58.150,00</b>	<b>1.890,00</b>	<b>2.840,00</b>	<b>- 13.580,00</b>	<b>- 33.990,00</b>
F41a	Einzahlungen durchlaufende Gelder						
F41b	Auszahlungen durchlaufende Gelder						
<b>F41</b>	<b>Saldo der durchlaufenden Gelder</b>						
<b>F42</b>	<b>Verwendung Finanzmittelüberschuss / Deckung Finanzmittelfehlbetrag</b>	<b>- 144.872,71</b>	<b>58.150,00</b>	<b>1.890,00</b>	<b>2.840,00</b>	<b>- 13.580,00</b>	<b>- 33.990,00</b>
<b>F43</b>	<b>Veränderung der liquiden Mittel (einschl. durchlaufende Gelder)</b>	<b>133.310,23</b>	<b>- 68.950,00</b>	<b>- 42.560,00</b>	<b>- 16.740,00</b>	<b>- 830,00</b>	<b>19.060,00</b>
F44	nachrichtlich: Ausgleich Finanzhaushalt (F23 - F36 - F45)	74.682,80	- 67.030,00	- 46.990,00	- 16.740,00	- 830,00	19.060,00
F45	nachrichtlich: Mindest-Rückführungsbetrag gemäß Tilgungsplan						
F90	Kontrolle F34   F40 = 0,00						

# Bewirtschaftungsregeln

<b>Übersicht über die Bewirtschaftungsregeln im Haushaltsplan</b>
<b>A. § 15 - Zweckbindung</b>
1. Es sind keine Zweckbindungsvermerke angebracht.
<b>B. § 16 - Deckungsfähigkeit</b>
1. Die Personal- und Versorgungsaufwendungen, sowie die Personal- und Versorgungsauszahlungen werden gem. § 16 Abs.2 GemHVO teilhaushaltsübergreifend für gegenseitig deckungsfähig erklärt.
2. Gem. § 16 Abs.3 GemHVO werden Ansätze für Auszahlungen aus Investitionstätigkeit teilhaushaltsübergreifend für gegenseitig deckungsfähig erklärt.
<b>C. § 17 - Übertragbarkeit</b>
1. Aufwendungen /Auszahlungen der Posten E 10 und F 10, sowie der Posten E 14 und F 14 sind teilhaushaltsübergreifend in voller Höhe übertragbar.

# Teilhaushalte

# Übersicht über die Teilhaushalte und die zugeordneten Produkte

## Hauptplan 2026

34 Haschbach

Muster 9a  
(zu § 4 Abs. 4 GemHVO)

### Teilhaushalt: 1 | Teilhaushalt Sonstige

Produkt	Bezeichnung	Leistung	Bezeichnung
1110	Verwaltungssteuerung	111010	Verwaltungssteuerung
1111	Unterstützung der Verwaltungsführung	111110	Unterstützung der Verwaltungsführung
1114	Gremien	111410	Angelegenheiten des Rates und der Ausschüsse
1142	Liegenschaften	114220	Vorkaufsrechte, Negativbescheinigungen
1143	Bauhof	114310	Bauhof
1212	Wahlen und sonstige Abstimmungen	121200	Wahlen
2811	Förderung von Einrichtungen	281130	Heimat- und Brauchtumpflege
		281180	Seniorenveranstaltungen
3652	Kindertagesstätten, Kindergärten, Spiel- und Lernstuben	365210	Betrieb KITA Theisbergstegen/Godelhausen
3661	Einrichtungen der Jugendarbeit	366130	Spielplätze, Bolzplatz, sonstige Sportstätten u.ä.
5221	Wohnungsbauförderung	522110	Mietwohngebäude Münchtalstraße 16
		522120	Mietwohnung Dorfgemeinschaftshaus Hauptstraße 34
5225	Grunderwerb zur Weiterveräußerung	522510	Grunderwerb zur Weiterveräußerung
5360	Versorgung mit technischer Informations- und Telekommunikationsinfrastruktur	536010	Versorgung mit technischer Informations- und Telekommunikationsinfrastruktur
5411	Gemeindestraßen	541110	Gemeindestraßen Straßen, Gehwege, Brücken
		541120	Gemeindestraßen Verkehrsausstattung, Verkehrszeichen, Straßenbeleuchtung, Signalanlagen
5414	Straßenoberflächenentwässerung	541410	Gemeindestraßen Straßenoberflächenentwässerung
5415	Konzessionsabgaben	541510	Konzessionsabgaben
5421	Kreisstraßen	542120	Kreisstraßen Verkehrsausstattung, Straßenbeleuchtung, Verkehrszeichen, Signalanlagen
		542170	Kreisstraßen Gehwege
5424	Straßenoberflächenentwässerung	542410	Kreisstraßen Straßenoberflächenentwässerung
5431	Landesstraßen	543120	Landesstraßen Verkehrsausstattung, Straßenbeleuchtung, Verkehrszeichen, Signalanlagen
		543130	Landesstraßen ÖPNV-Anlagen
		543170	Landesstraßen Gehwege
5434	Straßenoberflächenentwässerung	543410	Landesstraßen Straßenoberflächenentwässerung
5451	Kommunale Straßenreinigung, kommunaler Winterdienst	545110	Reinigung und Winterdienst im öffentlichen Verkehrsbereich
5461	Kommunale Parkplätze und Parkbuchten	546110	Kommunale Parkplätze und Parkbuchten
5511	Öffentliches Grün, Landschaftsbau	551110	Öffentliche Grünflächen und Parkanlagen

# Übersicht über die Teilhaushalte und die zugeordneten Produkte

## Hauptplan 2026

34 Haschbach

Muster 9a  
(zu § 4 Abs. 4 GemHVO)

5521	Gewässerunterhaltung	552110	Unterhaltung von öffentlichen Gewässern
5531	Friedhofswesen	553110	Friedhofswesen
5541	Landschaftsschutz	554130	Landespflegerischer Ausgleich
5551	Kommunale Forstwirtschaft	555110	Kommunale Forstwirtschaft
		555170	Verwaltung der Jagdgenossenschaft
5553	Kommunale Landwirtschaft	555310	Kommunale Landwirtschaft
5559	Feldwege, Landwirtschaftswege, Wirtschaftswege	555910	Feldwege, Landwirtschaftswege, Wirtschaftswege
5731	Kommunale allgemeine Einrichtungen und Unternehmen	573110	Kerweveranstaltungen
		573120	Dorfgemeinschaftshäuser, Bürgerhäuser
		573190	Toilettenanlagen, Dorfglocken, Freizeitanlagen, Dorfplatz

# Übersicht über die Teilhaushalte und die zugeordneten Produkte

## Hauptplan 2026

34 Haschbach

Muster 9a  
(zu § 4 Abs. 4 GemHVO)

### Teilhaushalt: 2 | Teilhaushalt Zentrale Finanzleistungen

Produkt	Bezeichnung	Leistung	Bezeichnung
6110	Steuern, allgemeine Zuweisungen, allgemeine Umlagen	611010	Steuern, allgemeine Zuweisungen, allgemeine Umlagen
6120	Sonstige allgemeine Finanzwirtschaft	612020	Kommunalkredite
		612030	Liquiditätskredite
		612040	Innere Darlehen aus SR Wirtschaftswegebau
6122	Zinsen und ähnliche Aufwendungen	612250	Zinsen (§ 233a AO)



# Teilhaushalt 1

## Sonstige

# Ergebnis- und Finanzhaushalt Haschbach

## Hauptplan 2026

34 Haschbach

Muster 6  
(zu § 2 Abs. 1 GemHVO)

Teilhaushalt: 1 Teilhaushalt Sonstige

Ifd. Nr.	Ergebnis- und Finanzhaushalt	Ergebnisse des Haushaltsvorvorjahres	Ansätze des Haushaltsvorjahres einschl. Nachträge	Ansätze des Haushaltsjahres	Planungsdaten des Haushaltsfolgejahres	Planungsdaten des zweiten Haushaltsfolgejahres	Planungsdaten des dritten Haushaltsfolgejahres
		2024	2025	2026	2027	2028	2029
E2	Zuwendungen, allgemeine Umlagen und sonstige	14.837,46	13.410,00	28.660,00	41.410,00	30.040,00	29.870,00
E4	Öffentlich-rechtliche Leistungsentgelte	34.683,54	45.450,00	42.200,00	42.570,00	42.560,00	39.910,00
E5	Privatrechtliche Leistungsentgelte	36.567,52	44.160,00	50.100,00	52.120,00	52.120,00	52.120,00
E6	Kostenerstattungen und Kostenumlagen	16.159,81	450,00	450,00	450,00	450,00	450,00
E7	Sonstige laufende Erträge	57.019,43	21.430,00	29.770,00	22.610,00	22.610,00	24.500,00
<b>E8</b>	<b>Summe der laufenden Erträge aus Verwaltungstätigkeit</b>	<b>159.267,76</b>	<b>124.900,00</b>	<b>151.180,00</b>	<b>159.160,00</b>	<b>147.780,00</b>	<b>146.850,00</b>
E9	Personal- und Versorgungsaufwendungen	89.783,69	76.670,00	60.770,00	61.270,00	61.270,00	61.770,00
E10	Aufwendungen für Sach- und Dienstleistungen	147.968,74	189.680,00	180.180,00	149.620,00	149.620,00	149.620,00
E11	Abschreibungen	72.166,66	70.500,00	86.750,00	108.290,00	94.620,00	90.970,00
E12	Zuwendungen, Umlagen und sonstige Transferaufwendungen	175,66	700,00	400,00	400,00	400,00	400,00
E14	Sonstige laufende Aufwendungen	13.755,73	15.110,00	14.560,00	14.260,00	14.260,00	14.660,00
<b>E15</b>	<b>Summe der laufenden Aufwendungen aus Verwaltungstätigkeit</b>	<b>323.850,48</b>	<b>352.660,00</b>	<b>342.660,00</b>	<b>333.840,00</b>	<b>320.170,00</b>	<b>317.420,00</b>
<b>E16</b>	<b>Laufendes Ergebnis aus Verwaltungstätigkeit</b>	<b>- 164.582,72</b>	<b>- 227.760,00</b>	<b>- 191.480,00</b>	<b>- 174.680,00</b>	<b>- 172.390,00</b>	<b>- 170.570,00</b>
E17	Zinserträge und sonstige Finanzerträge	679,12	750,00	550,00	550,00	550,00	550,00
<b>E19</b>	<b>Saldo der Zins- und sonstigen Finanzerträge und -aufwendungen</b>	<b>679,12</b>	<b>750,00</b>	<b>550,00</b>	<b>550,00</b>	<b>550,00</b>	<b>550,00</b>
<b>E20</b>	<b>Ordentliches Ergebnis</b>	<b>- 163.903,60</b>	<b>- 227.010,00</b>	<b>- 190.930,00</b>	<b>- 174.130,00</b>	<b>- 171.840,00</b>	<b>- 170.020,00</b>
<b>E21</b>	<b>Außerordentliches Ergebnis</b>	<b>0,00</b>	<b>0,00</b>	<b>0,00</b>	<b>0,00</b>	<b>0,00</b>	<b>0,00</b>
<b>E22</b>	<b>Saldo aus internen Leistungsbeziehungen</b>	<b>0,00</b>	<b>0,00</b>	<b>0,00</b>	<b>0,00</b>	<b>0,00</b>	<b>0,00</b>
<b>E23</b>	<b>Jahresergebnis (Jahresüberschuss / Jahresfehlbetrag)</b>	<b>- 163.903,60</b>	<b>- 227.010,00</b>	<b>- 190.930,00</b>	<b>- 174.130,00</b>	<b>- 171.840,00</b>	<b>- 170.020,00</b>
<b>F23</b>	<b>Saldo der ordentlichen und außerordentlichen Ein- und Auszahlungen</b>	<b>- 72.992,31</b>	<b>- 193.560,00</b>	<b>- 132.080,00</b>	<b>- 140.550,00</b>	<b>- 140.550,00</b>	<b>- 141.450,00</b>
F24	Einzahlungen aus Investitionszuwendungen	2.562,14	107.200,00	0,00	0,00	0,00	0,00
F25	Einzahlungen aus Beiträgen und ähnlichen Entgelten	94.457,35	0,00	0,00	0,00	0,00	0,00

# Ergebnis- und Finanzhaushalt Haschbach

## Hauptplan 2026

34 Haschbach

Muster 6  
(zu § 2 Abs. 1 GemHVO)

Teilhaushalt: 1 Teilhaushalt Sonstige

Ifd. Nr.	Ergebnis- und Finanzhaushalt	Ergebnisse des Haushaltsvorvorjahres	Ansätze des Haushaltsvorjahres einschl. Nachträge	Ansätze des Haushaltsjahres	Planungsdaten des Haushaltsfolgejahres	Planungsdaten des zweiten Haushaltsfolgejahres	Planungsdaten des dritten Haushaltsfolgejahres
		2024	2025	2026	2027	2028	2029
F26	Sonstige Investitionseinzahlungen	54.705,16	0,00	5.430,00	0,00	0,00	0,00
<b>F27</b>	<b>Summe der Einzahlungen aus Investitionstätigkeit</b>	<b>151.724,65</b>	<b>107.200,00</b>	<b>5.430,00</b>	<b>0,00</b>	<b>0,00</b>	<b>0,00</b>
F29	Auszahlungen für Sachanlagen	93.097,22	110.200,00	1.000,00	0,00	0,00	0,00
<b>F32</b>	<b>Summe der Auszahlungen aus Investitionstätigkeit</b>	<b>93.097,22</b>	<b>110.200,00</b>	<b>1.000,00</b>	<b>0,00</b>	<b>0,00</b>	<b>0,00</b>
<b>F33</b>	<b>Saldo der Ein- und Auszahlungen aus Investitionstätigkeit</b>	<b>58.627,43</b>	<b>- 3.000,00</b>	<b>4.430,00</b>	<b>0,00</b>	<b>0,00</b>	<b>0,00</b>
<b>F34</b>	<b>Finanzmittelüberschuss /-fehlbetrag</b>	<b>- 14.364,88</b>	<b>- 196.560,00</b>	<b>- 127.650,00</b>	<b>- 140.550,00</b>	<b>- 140.550,00</b>	<b>- 141.450,00</b>
<b>F37</b>	<b>Saldo der Ein- und Auszahlungen aus Investitionskrediten</b>	<b>0,00</b>	<b>0,00</b>	<b>0,00</b>	<b>0,00</b>	<b>0,00</b>	<b>0,00</b>
F38	Veränderung der Forderungen gegenüber der Verbandsgemeinde im Rahmen der Einheitskasse	0,00	0,00	0,00	0,00	0,00	0,00
F39	Veränderung der Verbindlichkeiten gegenüber der Verbandsgemeinde im Rahmen der Einheitskasse	0,00	0,00	0,00	0,00	0,00	0,00
<b>F40</b>	<b>Saldo der Ein- und Auszahlungen aus Finanzierungstätigkeit</b>	<b>0,00</b>	<b>0,00</b>	<b>0,00</b>	<b>0,00</b>	<b>0,00</b>	<b>0,00</b>
<b>F41</b>	<b>Saldo der durchlaufenden Gelder</b>	<b>0,00</b>	<b>0,00</b>	<b>0,00</b>	<b>0,00</b>	<b>0,00</b>	<b>0,00</b>
<b>F42</b>	<b>Verwendung Finanzmittelüberschuss / Deckung Finanzmittelfehlbetrag</b>	<b>0,00</b>	<b>0,00</b>	<b>0,00</b>	<b>0,00</b>	<b>0,00</b>	<b>0,00</b>
<b>F43</b>	<b>Veränderung der liquiden Mittel (einschl. durchlaufende Gelder)</b>	<b>0,00</b>	<b>0,00</b>	<b>0,00</b>	<b>0,00</b>	<b>0,00</b>	<b>0,00</b>
F44	nachrichtlich: Ausgleich Finanzhaushalt (F23 - F36 - F45)	-72.992,31	-193.560,00	-132.080,00	-140.550,00	-140.550,00	-141.450,00

# Ergebnis- und Finanzhaushalt Haschbach

## Hauptplan 2026

34 Haschbach

Muster 6  
(zu § 2 Abs. 1 GemHVO)

Leistung: 111010 Verwaltungssteuerung

Ifd. Nr.	Ergebnis- und Finanzhaushalt	Ergebnisse des Haushaltsvorvorjahres	Ansätze des Haushaltsvorjahres einschl. Nachträge	Ansätze des Haushaltsjahres	Planungsdaten des Haushaltsfolgejahres	Planungsdaten des zweiten Haushaltsfolgejahres	Planungsdaten des dritten Haushaltsfolgejahres
		2024	2025	2026	2027	2028	2029
E7	Sonstige laufende Erträge	0,00	0,00	0,00	0,00	0,00	1.890,00
	466140   Erträge aus der Auflösung von Rückstellungen (z.B.Pensionsrückstellungen)	0,00	0,00	0,00	0,00	0,00	1.890,00
<b>E8</b>	<b>Summe der laufenden Erträge aus Verwaltungstätigkeit</b>	<b>0,00</b>	<b>0,00</b>	<b>0,00</b>	<b>0,00</b>	<b>0,00</b>	<b>1.890,00</b>
E9	Personal- und Versorgungsaufwendungen	23.589,69	33.150,00	23.600,00	23.600,00	23.600,00	23.600,00
	501100   Bürgermeister	10.508,00	12.000,00	10.100,00	10.100,00	10.100,00	10.100,00
	501200   Beigeordnete	2.133,12	6.200,00	3.300,00	3.300,00	3.300,00	3.300,00
	504900   Beiträge zur gesetzlichen Sozialversicherung - Sonstige	1.068,36	2.700,00	2.050,00	2.050,00	2.050,00	2.050,00
	507920   Zuführungen zu Ehrensoldrückstellungen	5.558,00	6.000,00	2.000,00	2.000,00	2.000,00	2.000,00
	509000   Pauschalierte Lohnsteuer	286,21	200,00	100,00	100,00	100,00	100,00
	511300   Versorgungsaufwendungen - ehrenamtlich Tätige	4.036,00	6.050,00	6.050,00	6.050,00	6.050,00	6.050,00
E14	Sonstige laufende Aufwendungen	280,87	680,00	580,00	580,00	580,00	580,00
	563100   Geschäftsaufwendungen - Büromaterial	0,00	100,00	0,00	0,00	0,00	0,00
	563900   Geschäftsaufwendungen - Sonstiges	0,00	150,00	150,00	150,00	150,00	150,00
	569200   Verfügungsmittel	0,00	130,00	130,00	130,00	130,00	130,00
	569300   Repräsentationen	280,87	300,00	300,00	300,00	300,00	300,00
<b>E15</b>	<b>Summe der laufenden Aufwendungen aus Verwaltungstätigkeit</b>	<b>23.870,56</b>	<b>33.830,00</b>	<b>24.180,00</b>	<b>24.180,00</b>	<b>24.180,00</b>	<b>24.180,00</b>
<b>E16</b>	<b>Laufendes Ergebnis aus Verwaltungstätigkeit</b>	<b>- 23.870,56</b>	<b>- 33.830,00</b>	<b>- 24.180,00</b>	<b>- 24.180,00</b>	<b>- 24.180,00</b>	<b>- 22.290,00</b>
<b>E19</b>	<b>Saldo der Zins- und sonstigen Finanzerträge und -aufwendungen</b>	<b>0,00</b>	<b>0,00</b>	<b>0,00</b>	<b>0,00</b>	<b>0,00</b>	<b>0,00</b>
<b>E20</b>	<b>Ordentliches Ergebnis</b>	<b>- 23.870,56</b>	<b>- 33.830,00</b>	<b>- 24.180,00</b>	<b>- 24.180,00</b>	<b>- 24.180,00</b>	<b>- 22.290,00</b>
<b>E21</b>	<b>Außerordentliches Ergebnis</b>	<b>0,00</b>	<b>0,00</b>	<b>0,00</b>	<b>0,00</b>	<b>0,00</b>	<b>0,00</b>
<b>E22</b>	<b>Saldo aus internen Leistungsbeziehungen</b>	<b>0,00</b>	<b>0,00</b>	<b>0,00</b>	<b>0,00</b>	<b>0,00</b>	<b>0,00</b>
<b>E23</b>	<b>Jahresergebnis (Jahresüberschuss / Jahresfehlbetrag)</b>	<b>- 23.870,56</b>	<b>- 33.830,00</b>	<b>- 24.180,00</b>	<b>- 24.180,00</b>	<b>- 24.180,00</b>	<b>- 22.290,00</b>
<b>F23</b>	<b>Saldo der ordentlichen und außerordentlichen Ein- und Auszahlungen</b>	<b>- 18.053,58</b>	<b>- 27.830,00</b>	<b>- 22.180,00</b>	<b>- 22.180,00</b>	<b>- 22.180,00</b>	<b>- 22.180,00</b>
<b>F27</b>	<b>Summe der Einzahlungen aus Investitionstätigkeit</b>	<b>0,00</b>	<b>0,00</b>	<b>0,00</b>	<b>0,00</b>	<b>0,00</b>	<b>0,00</b>
<b>F32</b>	<b>Summe der Auszahlungen aus Investitionstätigkeit</b>	<b>0,00</b>	<b>0,00</b>	<b>0,00</b>	<b>0,00</b>	<b>0,00</b>	<b>0,00</b>

# Ergebnis- und Finanzhaushalt Haschbach

## Hauptplan 2026

34 Haschbach

Muster 6  
(zu § 2 Abs. 1 GemHVO)

Leistung: 111010 Verwaltungssteuerung

Ifd. Nr.	Ergebnis- und Finanzhaushalt	Ergebnisse des Haushaltsvorvorjahres	Ansätze des Haushaltsvorjahres einschl. Nachträge	Ansätze des Haushaltsjahres	Planungsdaten des Haushaltsfolgejahres	Planungsdaten des zweiten Haushaltsfolgejahres	Planungsdaten des dritten Haushaltsfolgejahres
		2024	2025	2026	2027	2028	2029
F33	Saldo der Ein- und Auszahlungen aus Investitionstätigkeit	0,00	0,00	0,00	0,00	0,00	0,00
F34	Finanzmittelüberschuss /-fehlbetrag	- 18.053,58	- 27.830,00	- 22.180,00	- 22.180,00	- 22.180,00	- 22.180,00
F37	Saldo der Ein- und Auszahlungen aus Investitionskrediten	0,00	0,00	0,00	0,00	0,00	0,00
F38	Veränderung der Forderungen gegenüber der Verbandsgemeinde im Rahmen der Einheitskasse	0,00	0,00	0,00	0,00	0,00	0,00
F39	Veränderung der Verbindlichkeiten gegenüber der Verbandsgemeinde im Rahmen der Einheitskasse	0,00	0,00	0,00	0,00	0,00	0,00
F40	Saldo der Ein- und Auszahlungen aus Finanzierungstätigkeit	0,00	0,00	0,00	0,00	0,00	0,00
F41	Saldo der durchlaufenden Gelder	0,00	0,00	0,00	0,00	0,00	0,00
F42	Verwendung Finanzmittelüberschuss / Deckung Finanzmittelfehlbetrag	0,00	0,00	0,00	0,00	0,00	0,00
F43	Veränderung der liquiden Mittel (einschl. durchlaufende Gelder)	0,00	0,00	0,00	0,00	0,00	0,00
F44	nachrichtlich: Ausgleich Finanzhaushalt (F23 - F36 - F45)	- 18.053,58	- 27.830,00	- 22.180,00	- 22.180,00	- 22.180,00	- 22.180,00

# Ergebnis- und Finanzhaushalt Haschbach

## Hauptplan 2026

34 Haschbach

Muster 6  
(zu § 2 Abs. 1 GemHVO)

Leistung: 111110 Unterstützung der Verwaltungsführung

Ifd. Nr.	Ergebnis- und Finanzhaushalt	Ergebnisse des Haushaltsvorjahres	Ansätze des Haushaltsvorjahres einschl. Nachträge	Ansätze des Haushaltsjahres	Planungsdaten des Haushaltsfolgejahres	Planungsdaten des zweiten Haushaltsfolgejahres	Planungsdaten des dritten Haushaltsfolgejahres
		2024	2025	2026	2027	2028	2029
<b>E8</b>	<b>Summe der laufenden Erträge aus Verwaltungstätigkeit</b>	<b>0,00</b>	<b>0,00</b>	<b>0,00</b>	<b>0,00</b>	<b>0,00</b>	<b>0,00</b>
E14	Sonstige laufende Aufwendungen	4.078,65	4.410,00	4.400,00	4.400,00	4.400,00	4.400,00
	563600   Geschäftsaufwendungen - Öffentlichkeitsarbeit	242,76	250,00	250,00	250,00	250,00	250,00
	563900   Geschäftsaufwendungen - Sonstiges	0,00	200,00	200,00	200,00	200,00	200,00
	564130   Versicherungsbeiträge - Haftpflichtversicherungen	3.034,52	3.150,00	3.190,00	3.190,00	3.190,00	3.190,00
	564160   Versicherungsbeiträge - Umlagen an Schadensausgleichskassen	711,37	720,00	720,00	720,00	720,00	720,00
	564200   Beiträge zu Wirtschaftsverbänden, Berufsvertretungen und Vereinen	90,00	90,00	40,00	40,00	40,00	40,00
<b>E15</b>	<b>Summe der laufenden Aufwendungen aus Verwaltungstätigkeit</b>	<b>4.078,65</b>	<b>4.410,00</b>	<b>4.400,00</b>	<b>4.400,00</b>	<b>4.400,00</b>	<b>4.400,00</b>
<b>E16</b>	<b>Laufendes Ergebnis aus Verwaltungstätigkeit</b>	<b>- 4.078,65</b>	<b>- 4.410,00</b>	<b>- 4.400,00</b>	<b>- 4.400,00</b>	<b>- 4.400,00</b>	<b>- 4.400,00</b>
<b>E19</b>	<b>Saldo der Zins- und sonstigen Finanzerträge und -aufwendungen</b>	<b>0,00</b>	<b>0,00</b>	<b>0,00</b>	<b>0,00</b>	<b>0,00</b>	<b>0,00</b>
<b>E20</b>	<b>Ordentliches Ergebnis</b>	<b>- 4.078,65</b>	<b>- 4.410,00</b>	<b>- 4.400,00</b>	<b>- 4.400,00</b>	<b>- 4.400,00</b>	<b>- 4.400,00</b>
<b>E21</b>	<b>Außerordentliches Ergebnis</b>	<b>0,00</b>	<b>0,00</b>	<b>0,00</b>	<b>0,00</b>	<b>0,00</b>	<b>0,00</b>
<b>E22</b>	<b>Saldo aus internen Leistungsbeziehungen</b>	<b>- 2.193,02</b>	<b>- 1.930,00</b>	<b>- 1.850,00</b>	<b>- 1.730,00</b>	<b>- 1.720,00</b>	<b>- 1.750,00</b>
<b>E23</b>	<b>Jahresergebnis (Jahresüberschuss / Jahresfehlbetrag)</b>	<b>- 6.271,67</b>	<b>- 6.340,00</b>	<b>- 6.250,00</b>	<b>- 6.130,00</b>	<b>- 6.120,00</b>	<b>- 6.150,00</b>
<b>F23</b>	<b>Saldo der ordentlichen und außerordentlichen Ein- und Auszahlungen</b>	<b>- 6.267,67</b>	<b>- 6.340,00</b>	<b>- 6.250,00</b>	<b>- 6.130,00</b>	<b>- 6.120,00</b>	<b>- 6.150,00</b>
<b>F27</b>	<b>Summe der Einzahlungen aus Investitionstätigkeit</b>	<b>0,00</b>	<b>0,00</b>	<b>0,00</b>	<b>0,00</b>	<b>0,00</b>	<b>0,00</b>
<b>F32</b>	<b>Summe der Auszahlungen aus Investitionstätigkeit</b>	<b>0,00</b>	<b>0,00</b>	<b>0,00</b>	<b>0,00</b>	<b>0,00</b>	<b>0,00</b>
<b>F33</b>	<b>Saldo der Ein- und Auszahlungen aus Investitionstätigkeit</b>	<b>0,00</b>	<b>0,00</b>	<b>0,00</b>	<b>0,00</b>	<b>0,00</b>	<b>0,00</b>
<b>F34</b>	<b>Finanzmittelüberschuss /-fehlbetrag</b>	<b>- 6.267,67</b>	<b>- 6.340,00</b>	<b>- 6.250,00</b>	<b>- 6.130,00</b>	<b>- 6.120,00</b>	<b>- 6.150,00</b>
<b>F37</b>	<b>Saldo der Ein- und Auszahlungen aus Investitionskrediten</b>	<b>0,00</b>	<b>0,00</b>	<b>0,00</b>	<b>0,00</b>	<b>0,00</b>	<b>0,00</b>
F38	Veränderung der Forderungen gegenüber der Verbandsgemeinde im Rahmen der Einheitskasse	0,00	0,00	0,00	0,00	0,00	0,00
F39	Veränderung der Verbindlichkeiten gegenüber der Verbandsgemeinde im Rahmen der Einheitskasse	0,00	0,00	0,00	0,00	0,00	0,00

# Ergebnis- und Finanzhaushalt Haschbach

## Hauptplan 2026

34 Haschbach

Muster 6  
(zu § 2 Abs. 1 GemHVO)

Leistung: 111110 Unterstützung der Verwaltungsführung

Ifd. Nr.	Ergebnis- und Finanzhaushalt	Ergebnisse des Haushaltsvorvorjahres	Ansätze des Haushaltsvorjahres einschl. Nachträge	Ansätze des Haushaltsjahres	Planungsdaten des Haushaltsfolgejahres	Planungsdaten des zweiten Haushaltsfolgejahres	Planungsdaten des dritten Haushaltsfolgejahres
		2024	2025	2026	2027	2028	2029
F40	<b>Saldo der Ein- und Auszahlungen aus Finanzierungstätigkeit</b>	<u>0,00</u>	<u>0,00</u>	<u>0,00</u>	<u>0,00</u>	<u>0,00</u>	<u>0,00</u>
F41	<b>Saldo der durchlaufenden Gelder</b>	<u>0,00</u>	<u>0,00</u>	<u>0,00</u>	<u>0,00</u>	<u>0,00</u>	<u>0,00</u>
F42	<b>Verwendung Finanzmittelüberschuss / Deckung Finanzmittelfehlbetrag</b>	<u>0,00</u>	<u>0,00</u>	<u>0,00</u>	<u>0,00</u>	<u>0,00</u>	<u>0,00</u>
F43	<b>Veränderung der liquiden Mittel (einschl. durchlaufende Gelder)</b>	<u>0,00</u>	<u>0,00</u>	<u>0,00</u>	<u>0,00</u>	<u>0,00</u>	<u>0,00</u>
F44	nachrichtlich: Ausgleich Finanzhaushalt (F23 - F36 - F45)	- 6.267,67	- 6.340,00	- 6.250,00	- 6.130,00	- 6.120,00	- 6.150,00

# Ergebnis- und Finanzhaushalt Haschbach

## Hauptplan 2026

34 Haschbach

Muster 6  
(zu § 2 Abs. 1 GemHVO)

Leistung: 111410 Angelegenheiten des Rates und der Ausschüsse

Ifd. Nr.	Ergebnis- und Finanzhaushalt	Ergebnisse des Haushaltsvorvorjahres	Ansätze des Haushaltsvorjahres einschl. Nachträge	Ansätze des Haushaltsjahres	Planungsdaten des Haushaltsfolgejahres	Planungsdaten des zweiten Haushaltsfolgejahres	Planungsdaten des dritten Haushaltsfolgejahres
		2024	2025	2026	2027	2028	2029
E8	Summe der laufenden Erträge aus Verwaltungstätigkeit	0,00	0,00	0,00	0,00	0,00	0,00
E15	Summe der laufenden Aufwendungen aus Verwaltungstätigkeit	0,00	0,00	0,00	0,00	0,00	0,00
E16	Laufendes Ergebnis aus Verwaltungstätigkeit	0,00	0,00	0,00	0,00	0,00	0,00
E19	Saldo der Zins- und sonstigen Finanzerträge und -aufwendungen	0,00	0,00	0,00	0,00	0,00	0,00
E20	Ordentliches Ergebnis	0,00	0,00	0,00	0,00	0,00	0,00
E21	Außerordentliches Ergebnis	0,00	0,00	0,00	0,00	0,00	0,00
E22	Saldo aus internen Leistungsbeziehungen	- 255,00	- 460,00	- 460,00	- 460,00	- 460,00	- 460,00
<u>E23</u>	<u>Jahresergebnis (Jahresüberschuss / Jahresfehlbetrag)</u>	<u>- 255,00</u>	<u>- 460,00</u>	<u>- 460,00</u>	<u>- 460,00</u>	<u>- 460,00</u>	<u>- 460,00</u>
F23	Saldo der ordentlichen und außerordentlichen Ein- und Auszahlungen	- 255,00	- 460,00	- 460,00	- 460,00	- 460,00	- 460,00
F27	Summe der Einzahlungen aus Investitionstätigkeit	0,00	0,00	0,00	0,00	0,00	0,00
F32	Summe der Auszahlungen aus Investitionstätigkeit	0,00	0,00	0,00	0,00	0,00	0,00
F33	Saldo der Ein- und Auszahlungen aus Investitionstätigkeit	0,00	0,00	0,00	0,00	0,00	0,00
<u>F34</u>	<u>Finanzmittelüberschuss /-fehlbetrag</u>	<u>- 255,00</u>	<u>- 460,00</u>	<u>- 460,00</u>	<u>- 460,00</u>	<u>- 460,00</u>	<u>- 460,00</u>
F37	Saldo der Ein- und Auszahlungen aus Investitionskrediten	0,00	0,00	0,00	0,00	0,00	0,00
F38	Veränderung der Forderungen gegenüber der Verbandsgemeinde im Rahmen der Einheitskasse	0,00	0,00	0,00	0,00	0,00	0,00
F39	Veränderung der Verbindlichkeiten gegenüber der Verbandsgemeinde im Rahmen der Einheitskasse	0,00	0,00	0,00	0,00	0,00	0,00
<u>F40</u>	<u>Saldo der Ein- und Auszahlungen aus Finanzierungstätigkeit</u>	<u>0,00</u>	<u>0,00</u>	<u>0,00</u>	<u>0,00</u>	<u>0,00</u>	<u>0,00</u>
F41	Saldo der durchlaufenden Gelder	0,00	0,00	0,00	0,00	0,00	0,00
<u>F42</u>	<u>Verwendung Finanzmittelüberschuss / Deckung Finanzmittelfehlbetrag</u>	<u>0,00</u>	<u>0,00</u>	<u>0,00</u>	<u>0,00</u>	<u>0,00</u>	<u>0,00</u>
F43	Veränderung der liquiden Mittel (einschl. durchlaufende Gelder)	0,00	0,00	0,00	0,00	0,00	0,00
F44	nachrichtlich: Ausgleich Finanzhaushalt (F23 - F36 - F45)	- 255,00	- 460,00	- 460,00	- 460,00	- 460,00	- 460,00

# Ergebnis- und Finanzhaushalt Haschbach

## Hauptplan 2026

34 Haschbach

Muster 6  
(zu § 2 Abs. 1 GemHVO)

Leistung: 114220 Vorkaufsrechte, Negativbescheinigungen

Ifd. Nr.	Ergebnis- und Finanzhaushalt	Ergebnisse des Haushaltsvorvorjahres	Ansätze des Haushaltsvorjahres einschl. Nachträge	Ansätze des Haushaltsjahres	Planungsdaten des Haushaltsfolgejahres	Planungsdaten des zweiten Haushaltsfolgejahres	Planungsdaten des dritten Haushaltsfolgejahres
		2024	2025	2026	2027	2028	2029
E4	Öffentlich-rechtliche Leistungsentgelte	260,78	240,00	200,00	200,00	200,00	200,00
	431200   Gebühren für die Erteilung von Bescheiden (u.a. Genehmigungen, Ablehnungen, Untersagungen)	260,78	240,00	200,00	200,00	200,00	200,00
<b>E8</b>	<b>Summe der laufenden Erträge aus Verwaltungstätigkeit</b>	<b>260,78</b>	<b>240,00</b>	<b>200,00</b>	<b>200,00</b>	<b>200,00</b>	<b>200,00</b>
<b>E15</b>	<b>Summe der laufenden Aufwendungen aus Verwaltungstätigkeit</b>	<b>0,00</b>	<b>0,00</b>	<b>0,00</b>	<b>0,00</b>	<b>0,00</b>	<b>0,00</b>
<b>E16</b>	<b>Laufendes Ergebnis aus Verwaltungstätigkeit</b>	<b>260,78</b>	<b>240,00</b>	<b>200,00</b>	<b>200,00</b>	<b>200,00</b>	<b>200,00</b>
<b>E19</b>	<b>Saldo der Zins- und sonstigen Finanzerträge und -aufwendungen</b>	<b>0,00</b>	<b>0,00</b>	<b>0,00</b>	<b>0,00</b>	<b>0,00</b>	<b>0,00</b>
<b>E20</b>	<b>Ordentliches Ergebnis</b>	<b>260,78</b>	<b>240,00</b>	<b>200,00</b>	<b>200,00</b>	<b>200,00</b>	<b>200,00</b>
<b>E21</b>	<b>Außerordentliches Ergebnis</b>	<b>0,00</b>	<b>0,00</b>	<b>0,00</b>	<b>0,00</b>	<b>0,00</b>	<b>0,00</b>
<b>E22</b>	<b>Saldo aus internen Leistungsbeziehungen</b>	<b>0,00</b>	<b>0,00</b>	<b>0,00</b>	<b>0,00</b>	<b>0,00</b>	<b>0,00</b>
<b>E23</b>	<b>Jahresergebnis (Jahresüberschuss / Jahresfehlbetrag)</b>	<b>260,78</b>	<b>240,00</b>	<b>200,00</b>	<b>200,00</b>	<b>200,00</b>	<b>200,00</b>
<b>F23</b>	<b>Saldo der ordentlichen und außerordentlichen Ein- und Auszahlungen</b>	<b>276,21</b>	<b>240,00</b>	<b>200,00</b>	<b>200,00</b>	<b>200,00</b>	<b>200,00</b>
<b>F27</b>	<b>Summe der Einzahlungen aus Investitionstätigkeit</b>	<b>0,00</b>	<b>0,00</b>	<b>0,00</b>	<b>0,00</b>	<b>0,00</b>	<b>0,00</b>
<b>F32</b>	<b>Summe der Auszahlungen aus Investitionstätigkeit</b>	<b>0,00</b>	<b>0,00</b>	<b>0,00</b>	<b>0,00</b>	<b>0,00</b>	<b>0,00</b>
<b>F33</b>	<b>Saldo der Ein- und Auszahlungen aus Investitionstätigkeit</b>	<b>0,00</b>	<b>0,00</b>	<b>0,00</b>	<b>0,00</b>	<b>0,00</b>	<b>0,00</b>
<b>F34</b>	<b>Finanzmittelüberschuss /-fehlbetrag</b>	<b>276,21</b>	<b>240,00</b>	<b>200,00</b>	<b>200,00</b>	<b>200,00</b>	<b>200,00</b>
<b>F37</b>	<b>Saldo der Ein- und Auszahlungen aus Investitionskrediten</b>	<b>0,00</b>	<b>0,00</b>	<b>0,00</b>	<b>0,00</b>	<b>0,00</b>	<b>0,00</b>
F38	Veränderung der Forderungen gegenüber der Verbandsgemeinde im Rahmen der Einheitskasse	0,00	0,00	0,00	0,00	0,00	0,00
F39	Veränderung der Verbindlichkeiten gegenüber der Verbandsgemeinde im Rahmen der Einheitskasse	0,00	0,00	0,00	0,00	0,00	0,00
<b>F40</b>	<b>Saldo der Ein- und Auszahlungen aus Finanzierungstätigkeit</b>	<b>0,00</b>	<b>0,00</b>	<b>0,00</b>	<b>0,00</b>	<b>0,00</b>	<b>0,00</b>
<b>F41</b>	<b>Saldo der durchlaufenden Gelder</b>	<b>0,00</b>	<b>0,00</b>	<b>0,00</b>	<b>0,00</b>	<b>0,00</b>	<b>0,00</b>

# Ergebnis- und Finanzhaushalt Haschbach

## Hauptplan 2026

34 Haschbach

Muster 6  
(zu § 2 Abs. 1 GemHVO)

Leistung: 114220 Vorkaufsrechte, Negativbescheinigungen

Ifd. Nr.	Ergebnis- und Finanzhaushalt	Ergebnisse des Haushalts- vorvorjahres	Ansätze des Haushalts- vorjahres einschl. Nachträge	Ansätze des Haushalts- jahres	Planungsdaten des Haushalts- folgejahres	Planungsdaten des zweiten Haushalts- folgejahres	Planungsdaten des dritten Haushalts- folgejahres
		2024	2025	2026	2027	2028	2029
F42	Verwendung Finanzmittelüberschuss / Deckung Finanzmittelfehlbetrag	0,00	0,00	0,00	0,00	0,00	0,00
F43	Veränderung der liquiden Mittel (einschl. durchlaufende Gelder)	0,00	0,00	0,00	0,00	0,00	0,00
F44	nachrichtlich: Ausgleich Finanzhaushalt (F23 - F36 - F45)	276,21	240,00	200,00	200,00	200,00	200,00

# Ergebnis- und Finanzhaushalt Haschbach

## Hauptplan 2026

34 Haschbach

Muster 6  
(zu § 2 Abs. 1 GemHVO)

Leistung: 114310 Bauhof

Ifd. Nr.	Ergebnis- und Finanzhaushalt	Ergebnisse des Haushaltsvorvorjahres	Ansätze des Haushaltsvorjahres einschl. Nachträge	Ansätze des Haushaltsjahres	Planungsdaten des Haushaltsfolgejahres	Planungsdaten des zweiten Haushaltsfolgejahres	Planungsdaten des dritten Haushaltsfolgejahres
		2024	2025	2026	2027	2028	2029
E2	Zuwendungen, allgemeine Umlagen und sonstige	498,01	240,00	240,00	240,00	240,00	240,00
	414420   Zuweisungen und Zuschüsse für laufende Zwecke - vom öffentlichen Bereich - vom Land	262,15	0,00	0,00	0,00	0,00	0,00
	415100   Erträge aus der Auflösung von Sonderposten aus Zuwendungen	235,86	240,00	240,00	240,00	240,00	240,00
E6	Kostenerstattungen und Kostenumlagen	15.720,60	0,00	0,00	0,00	0,00	0,00
	442490   vom öffentlichen Bereich - vom sonstigen öffentlichen Bereich	15.720,60	0,00	0,00	0,00	0,00	0,00
E7	Sonstige laufende Erträge	3.370,54	0,00	500,00	500,00	500,00	500,00
	466140   Erträge aus der Auflösung von Rückstellungen (z.B. Pensionsrückstellungen)	3.370,54	0,00	500,00	500,00	500,00	500,00
<b>E8</b>	<b>Summe der laufenden Erträge aus Verwaltungstätigkeit</b>	<b>19.589,15</b>	<b>240,00</b>	<b>740,00</b>	<b>740,00</b>	<b>740,00</b>	<b>740,00</b>
E9	Personal- und Versorgungsaufwendungen	63.948,47	39.080,00	35.180,00	35.680,00	35.680,00	36.180,00
	502210   Arbeitnehmer - Vergütungen	49.573,13	29.400,00	27.000,00	27.500,00	27.500,00	28.000,00
	502220   Arbeitnehmer - Leistungszulagen	375,87	380,00	380,00	380,00	380,00	380,00
	503200   Beiträge zu Versorgungskassen - Arbeitnehmer	3.819,94	2.250,00	1.900,00	1.900,00	1.900,00	1.900,00
	504200   Beiträge zur gesetzlichen Sozialversicherung - Arbeitnehmer	10.136,94	6.500,00	5.350,00	5.350,00	5.350,00	5.350,00
	508200   Zuführungen zu Rückstellungen für nicht genommenen Urlaub, Überstunden u.ä. - Beschäftigte	42,61	500,00	500,00	500,00	500,00	500,00
	509000   Pauschalierte Lohnsteuer	- 0,02	50,00	50,00	50,00	50,00	50,00
E10	Aufwendungen für Sach- und Dienstleistungen	3.364,15	3.650,00	6.250,00	3.050,00	3.050,00	3.050,00
	522100   Aufwendungen für Energie/Wasser/Abwasser/Abfall ua.	0,00	50,00	50,00	50,00	50,00	50,00
	523510   Fahrzeugunterhaltung - Wartungs- und Instandsetzungskosten	449,45	1.000,00	1.000,00	1.000,00	1.000,00	1.000,00
	523520   Fahrzeugunterhaltung - Betriebs- und Schmierstoffe	1.118,98	1.250,00	850,00	850,00	850,00	850,00
	523700   Unterhaltung der Betriebs- und Geschäftsausstattung	1.575,06	800,00	3.500,00	800,00	800,00	800,00
	523800   Geringwertige Geräte, Ausstattungs-, Ausrüstungs- und sonstige Gebrauchsgegenstände	149,78	500,00	800,00	300,00	300,00	300,00
	524700   Sonstige Verbrauchsmittel	70,88	50,00	50,00	50,00	50,00	50,00
E11	Abschreibungen	722,64	740,00	740,00	590,00	480,00	480,00
	534900   Abschreibungen auf sonstige Gebäude	471,04	480,00	480,00	480,00	480,00	480,00
	538320   Abschreibungen auf Betriebsausstattung	251,60	260,00	260,00	110,00	0,00	0,00
E14	Sonstige laufende Aufwendungen	1.395,35	800,00	780,00	780,00	780,00	780,00

# Ergebnis- und Finanzhaushalt Haschbach

## Hauptplan 2026

34 Haschbach

Muster 6  
(zu § 2 Abs. 1 GemHVO)

Leistung: 114310 Bauhof

Ifd. Nr.	Ergebnis- und Finanzhaushalt	Ergebnisse des Haushaltsvorvorjahres	Ansätze des Haushaltsvorjahres einschl. Nachträge	Ansätze des Haushaltsjahres	Planungsdaten des Haushaltsfolgejahres	Planungsdaten des zweiten Haushaltsfolgejahres	Planungsdaten des dritten Haushaltsfolgejahres
		2024	2025	2026	2027	2028	2029
	561500   Aufwendungen für Dienst- und Schutzkleidung, persönliche Ausrüstungsgegenstände	800,25	200,00	200,00	200,00	200,00	200,00
	564120   Versicherungsbeiträge - Kfz-Versicherungen	435,10	440,00	420,00	420,00	420,00	420,00
	568200   Kraftfahrzeugsteuer	160,00	160,00	160,00	160,00	160,00	160,00
<b>E15</b>	<b>Summe der laufenden Aufwendungen aus Verwaltungstätigkeit</b>	<b>69.430,61</b>	<b>44.270,00</b>	<b>42.950,00</b>	<b>40.100,00</b>	<b>39.990,00</b>	<b>40.490,00</b>
<b>E16</b>	<b>Laufendes Ergebnis aus Verwaltungstätigkeit</b>	<b>- 49.841,46</b>	<b>- 44.030,00</b>	<b>- 42.210,00</b>	<b>- 39.360,00</b>	<b>- 39.250,00</b>	<b>- 39.750,00</b>
<b>E19</b>	<b>Saldo der Zins- und sonstigen Finanzerträge und -aufwendungen</b>	<b>0,00</b>	<b>0,00</b>	<b>0,00</b>	<b>0,00</b>	<b>0,00</b>	<b>0,00</b>
<b>E20</b>	<b>Ordentliches Ergebnis</b>	<b>- 49.841,46</b>	<b>- 44.030,00</b>	<b>- 42.210,00</b>	<b>- 39.360,00</b>	<b>- 39.250,00</b>	<b>- 39.750,00</b>
<b>E21</b>	<b>Außerordentliches Ergebnis</b>	<b>0,00</b>	<b>0,00</b>	<b>0,00</b>	<b>0,00</b>	<b>0,00</b>	<b>0,00</b>
<b>E22</b>	<b>Saldo aus internen Leistungsbeziehungen</b>	<b>49.841,46</b>	<b>44.030,00</b>	<b>42.210,00</b>	<b>39.360,00</b>	<b>39.250,00</b>	<b>39.750,00</b>
<b>E23</b>	<b>Jahresergebnis (Jahresüberschuss / Jahresfehlbetrag)</b>	<b>0,00</b>	<b>0,00</b>	<b>0,00</b>	<b>0,00</b>	<b>0,00</b>	<b>0,00</b>
<b>F23</b>	<b>Saldo der ordentlichen und außerordentlichen Ein- und Auszahlungen</b>	<b>- 3.010,60</b>	<b>1.000,00</b>	<b>500,00</b>	<b>350,00</b>	<b>240,00</b>	<b>240,00</b>
<b>F27</b>	<b>Summe der Einzahlungen aus Investitionstätigkeit</b>	<b>0,00</b>	<b>0,00</b>	<b>0,00</b>	<b>0,00</b>	<b>0,00</b>	<b>0,00</b>
<b>F32</b>	<b>Summe der Auszahlungen aus Investitionstätigkeit</b>	<b>0,00</b>	<b>0,00</b>	<b>0,00</b>	<b>0,00</b>	<b>0,00</b>	<b>0,00</b>
<b>F33</b>	<b>Saldo der Ein- und Auszahlungen aus Investitionstätigkeit</b>	<b>0,00</b>	<b>0,00</b>	<b>0,00</b>	<b>0,00</b>	<b>0,00</b>	<b>0,00</b>
<b>F34</b>	<b>Finanzmittelüberschuss /-fehlbetrag</b>	<b>- 3.010,60</b>	<b>1.000,00</b>	<b>500,00</b>	<b>350,00</b>	<b>240,00</b>	<b>240,00</b>
<b>F37</b>	<b>Saldo der Ein- und Auszahlungen aus Investitionskrediten</b>	<b>0,00</b>	<b>0,00</b>	<b>0,00</b>	<b>0,00</b>	<b>0,00</b>	<b>0,00</b>
F38	Veränderung der Forderungen gegenüber der Verbandsgemeinde im Rahmen der Einheitskasse	0,00	0,00	0,00	0,00	0,00	0,00
F39	Veränderung der Verbindlichkeiten gegenüber der Verbandsgemeinde im Rahmen der Einheitskasse	0,00	0,00	0,00	0,00	0,00	0,00
<b>F40</b>	<b>Saldo der Ein- und Auszahlungen aus Finanzierungstätigkeit</b>	<b>0,00</b>	<b>0,00</b>	<b>0,00</b>	<b>0,00</b>	<b>0,00</b>	<b>0,00</b>
<b>F41</b>	<b>Saldo der durchlaufenden Gelder</b>	<b>0,00</b>	<b>0,00</b>	<b>0,00</b>	<b>0,00</b>	<b>0,00</b>	<b>0,00</b>
<b>F42</b>	<b>Verwendung Finanzmittelüberschuss / Deckung Finanzmittelfehlbetrag</b>	<b>0,00</b>	<b>0,00</b>	<b>0,00</b>	<b>0,00</b>	<b>0,00</b>	<b>0,00</b>

# Ergebnis- und Finanzhaushalt Haschbach

## Hauptplan 2026

34 Haschbach

Muster 6  
(zu § 2 Abs. 1 GemHVO)

Leistung: 114310 Bauhof

Ifd. Nr.	Ergebnis- und Finanzhaushalt	Ergebnisse des Haushalts- vorvorjahres	Ansätze des Haushalts- vorjahres einschl. Nachträge	Ansätze des Haushalts- jahres	Planungsdaten des Haushalts- folgejahres	Planungsdaten des zweiten Haushalts- folgejahres	Planungsdaten des dritten Haushalts- folgejahres
		2024	2025	2026	2027	2028	2029
F43	Veränderung der liquiden Mittel (einschl. durchlaufende Gelder)	0,00	0,00	0,00	0,00	0,00	0,00
F44	nachrichtlich: Ausgleich Finanzhaushalt (F23 - F36 - F45)	-3.010,60	1.000,00	500,00	350,00	240,00	240,00

# Ergebnis- und Finanzhaushalt Haschbach

## Hauptplan 2026

34 Haschbach

Muster 6  
(zu § 2 Abs. 1 GemHVO)

Leistung: 121200 Wahlen

Ifd. Nr.	Ergebnis- und Finanzhaushalt	Ergebnisse des Haushaltsvorvorjahres	Ansätze des Haushaltsvorjahres einschl. Nachträge	Ansätze des Haushaltsjahres	Planungsdaten des Haushaltsfolgejahres	Planungsdaten des zweiten Haushaltsfolgejahres	Planungsdaten des dritten Haushaltsfolgejahres
		2024	2025	2026	2027	2028	2029
<b>E8</b>	<b>Summe der laufenden Erträge aus Verwaltungstätigkeit</b>	<b>0,00</b>	<b>0,00</b>	<b>0,00</b>	<b>0,00</b>	<b>0,00</b>	<b>0,00</b>
E14	Sonstige laufende Aufwendungen	120,14	0,00	200,00	0,00	0,00	400,00
	563900   Geschäftsaufwendungen - Sonstiges	120,14	0,00	200,00	0,00	0,00	400,00
<b>E15</b>	<b>Summe der laufenden Aufwendungen aus Verwaltungstätigkeit</b>	<b>120,14</b>	<b>0,00</b>	<b>200,00</b>	<b>0,00</b>	<b>0,00</b>	<b>400,00</b>
<b>E16</b>	<b>Laufendes Ergebnis aus Verwaltungstätigkeit</b>	<b>- 120,14</b>	<b>0,00</b>	<b>- 200,00</b>	<b>0,00</b>	<b>0,00</b>	<b>- 400,00</b>
<b>E19</b>	<b>Saldo der Zins- und sonstigen Finanzerträge und -aufwendungen</b>	<b>0,00</b>	<b>0,00</b>	<b>0,00</b>	<b>0,00</b>	<b>0,00</b>	<b>0,00</b>
<b>E20</b>	<b>Ordentliches Ergebnis</b>	<b>- 120,14</b>	<b>0,00</b>	<b>- 200,00</b>	<b>0,00</b>	<b>0,00</b>	<b>- 400,00</b>
<b>E21</b>	<b>Außerordentliches Ergebnis</b>	<b>0,00</b>	<b>0,00</b>	<b>0,00</b>	<b>0,00</b>	<b>0,00</b>	<b>0,00</b>
<b>E22</b>	<b>Saldo aus internen Leistungsbeziehungen</b>	<b>0,00</b>	<b>0,00</b>	<b>0,00</b>	<b>0,00</b>	<b>0,00</b>	<b>0,00</b>
<b>E23</b>	<b>Jahresergebnis (Jahresüberschuss / Jahresfehlbetrag)</b>	<b>- 120,14</b>	<b>0,00</b>	<b>- 200,00</b>	<b>0,00</b>	<b>0,00</b>	<b>- 400,00</b>
<b>F23</b>	<b>Saldo der ordentlichen und außerordentlichen Ein- und Auszahlungen</b>	<b>- 120,14</b>	<b>0,00</b>	<b>- 200,00</b>	<b>0,00</b>	<b>0,00</b>	<b>- 400,00</b>
<b>F27</b>	<b>Summe der Einzahlungen aus Investitionstätigkeit</b>	<b>0,00</b>	<b>0,00</b>	<b>0,00</b>	<b>0,00</b>	<b>0,00</b>	<b>0,00</b>
<b>F32</b>	<b>Summe der Auszahlungen aus Investitionstätigkeit</b>	<b>0,00</b>	<b>0,00</b>	<b>0,00</b>	<b>0,00</b>	<b>0,00</b>	<b>0,00</b>
<b>F33</b>	<b>Saldo der Ein- und Auszahlungen aus Investitionstätigkeit</b>	<b>0,00</b>	<b>0,00</b>	<b>0,00</b>	<b>0,00</b>	<b>0,00</b>	<b>0,00</b>
<b>F34</b>	<b>Finanzmittelüberschuss /-fehlbetrag</b>	<b>- 120,14</b>	<b>0,00</b>	<b>- 200,00</b>	<b>0,00</b>	<b>0,00</b>	<b>- 400,00</b>
<b>F37</b>	<b>Saldo der Ein- und Auszahlungen aus Investitionskrediten</b>	<b>0,00</b>	<b>0,00</b>	<b>0,00</b>	<b>0,00</b>	<b>0,00</b>	<b>0,00</b>
F38	Veränderung der Forderungen gegenüber der Verbandsgemeinde im Rahmen der Einheitskasse	0,00	0,00	0,00	0,00	0,00	0,00
F39	Veränderung der Verbindlichkeiten gegenüber der Verbandsgemeinde im Rahmen der Einheitskasse	0,00	0,00	0,00	0,00	0,00	0,00
<b>F40</b>	<b>Saldo der Ein- und Auszahlungen aus Finanzierungstätigkeit</b>	<b>0,00</b>	<b>0,00</b>	<b>0,00</b>	<b>0,00</b>	<b>0,00</b>	<b>0,00</b>
<b>F41</b>	<b>Saldo der durchlaufenden Gelder</b>	<b>0,00</b>	<b>0,00</b>	<b>0,00</b>	<b>0,00</b>	<b>0,00</b>	<b>0,00</b>
<b>F42</b>	<b>Verwendung Finanzmittelüberschuss / Deckung Finanzmittelfehlbetrag</b>	<b>0,00</b>	<b>0,00</b>	<b>0,00</b>	<b>0,00</b>	<b>0,00</b>	<b>0,00</b>

# Ergebnis- und Finanzhaushalt Haschbach

## Hauptplan 2026

34 Haschbach

Muster 6  
(zu § 2 Abs. 1 GemHVO)

Leistung: 121200 Wahlen

Ifd. Nr.	Ergebnis- und Finanzhaushalt	Ergebnisse des Haushalts- vorvorjahres	Ansätze des Haushalts- vorjahres einschl. Nachträge	Ansätze des Haushalts- jahres	Planungsdaten des Haushalts- folgejahres	Planungsdaten des zweiten Haushalts- folgejahres	Planungsdaten des dritten Haushalts- folgejahres
		2024	2025	2026	2027	2028	2029
F43	Veränderung der liquiden Mittel (einschl. durchlaufende Gelder)	0,00	0,00	0,00	0,00	0,00	0,00
F44	nachrichtlich: Ausgleich Finanzhaushalt (F23 - F36 - F45)	- 120,14	0,00	- 200,00	0,00	0,00	- 400,00

# Ergebnis- und Finanzhaushalt Haschbach

## Hauptplan 2026

34 Haschbach

Muster 6  
(zu § 2 Abs. 1 GemHVO)

Leistung: 281130 Heimat- und Brauchtumpflege

Ifd. Nr.	Ergebnis- und Finanzhaushalt	Ergebnisse des Haushaltsvorvorjahres	Ansätze des Haushaltsvorjahres einschl. Nachträge	Ansätze des Haushaltsjahres	Planungsdaten des Haushaltsfolgejahres	Planungsdaten des zweiten Haushaltsfolgejahres	Planungsdaten des dritten Haushaltsfolgejahres
		2024	2025	2026	2027	2028	2029
E2	Zuwendungen, allgemeine Umlagen und sonstige	1.500,00	0,00	5.500,00	0,00	0,00	0,00
	414420   Zuweisungen und Zuschüsse für laufende Zwecke - vom öffentlichen Bereich - vom Land	0,00	0,00	1.500,00	0,00	0,00	0,00
	414490   Zuweisungen und Zuschüsse für laufende Zwecke - vom öffentlichen Bereich - vom sonstigen öffentlichen Bereich	0,00	0,00	4.000,00	0,00	0,00	0,00
	414900   Zuweisungen und Zuschüsse für laufende Zwecke - von übrigen Bereichen	1.500,00	0,00	0,00	0,00	0,00	0,00
E5	Privatrechtliche Leistungsentgelte	0,00	0,00	500,00	500,00	500,00	500,00
	441200   Mieten und Pachten	0,00	0,00	500,00	500,00	500,00	500,00
<b>E8</b>	<b>Summe der laufenden Erträge aus Verwaltungstätigkeit</b>	<b>1.500,00</b>	<b>0,00</b>	<b>6.000,00</b>	<b>500,00</b>	<b>500,00</b>	<b>500,00</b>
E10	Aufwendungen für Sach- und Dienstleistungen	0,00	0,00	4.000,00	0,00	0,00	0,00
	525490   Kostenerstattungen - an den öffentlichen Bereich - an den sonstigen öffentlichen Bereich	0,00	0,00	4.000,00	0,00	0,00	0,00
E11	Abschreibungen	31,24	40,00	40,00	40,00	40,00	40,00
	538330   Abschreibungen auf Geschäftsausstattung	31,24	40,00	40,00	40,00	40,00	40,00
E14	Sonstige laufende Aufwendungen	150,00	300,00	150,00	150,00	150,00	150,00
	563900   Geschäftsaufwendungen - Sonstiges	150,00	300,00	150,00	150,00	150,00	150,00
<b>E15</b>	<b>Summe der laufenden Aufwendungen aus Verwaltungstätigkeit</b>	<b>181,24</b>	<b>340,00</b>	<b>4.190,00</b>	<b>190,00</b>	<b>190,00</b>	<b>190,00</b>
<b>E16</b>	<b>Laufendes Ergebnis aus Verwaltungstätigkeit</b>	<b>1.318,76</b>	<b>- 340,00</b>	<b>1.810,00</b>	<b>310,00</b>	<b>310,00</b>	<b>310,00</b>
<b>E19</b>	<b>Saldo der Zins- und sonstigen Finanzerträge und -aufwendungen</b>	<b>0,00</b>	<b>0,00</b>	<b>0,00</b>	<b>0,00</b>	<b>0,00</b>	<b>0,00</b>
<b>E20</b>	<b>Ordentliches Ergebnis</b>	<b>1.318,76</b>	<b>- 340,00</b>	<b>1.810,00</b>	<b>310,00</b>	<b>310,00</b>	<b>310,00</b>
<b>E21</b>	<b>Außerordentliches Ergebnis</b>	<b>0,00</b>	<b>0,00</b>	<b>0,00</b>	<b>0,00</b>	<b>0,00</b>	<b>0,00</b>
<b>E22</b>	<b>Saldo aus internen Leistungsbeziehungen</b>	<b>- 2.193,02</b>	<b>- 1.930,00</b>	<b>- 1.840,00</b>	<b>- 1.720,00</b>	<b>- 1.710,00</b>	<b>- 1.740,00</b>
<b>E23</b>	<b>Jahresergebnis (Jahresüberschuss / Jahresfehlbetrag)</b>	<b>- 874,26</b>	<b>- 2.270,00</b>	<b>- 30,00</b>	<b>- 1.410,00</b>	<b>- 1.400,00</b>	<b>- 1.430,00</b>
<b>F23</b>	<b>Saldo der ordentlichen und außerordentlichen Ein- und Auszahlungen</b>	<b>- 953,02</b>	<b>- 2.230,00</b>	<b>10,00</b>	<b>- 1.370,00</b>	<b>- 1.360,00</b>	<b>- 1.390,00</b>
<b>F27</b>	<b>Summe der Einzahlungen aus Investitionstätigkeit</b>	<b>0,00</b>	<b>0,00</b>	<b>0,00</b>	<b>0,00</b>	<b>0,00</b>	<b>0,00</b>

# Ergebnis- und Finanzhaushalt Haschbach

## Hauptplan 2026

34 Haschbach

Muster 6  
(zu § 2 Abs. 1 GemHVO)

Leistung: 281130 Heimat- und Brauchtumspflege

Ifd. Nr.	Ergebnis- und Finanzhaushalt	Ergebnisse des Haushaltsvorvorjahres	Ansätze des Haushaltsvorjahres einschl. Nachträge	Ansätze des Haushaltsjahres	Planungsdaten des Haushaltsfolgejahres	Planungsdaten des zweiten Haushaltsfolgejahres	Planungsdaten des dritten Haushaltsfolgejahres
		2024	2025	2026	2027	2028	2029
<b>F32</b>	<b>Summe der Auszahlungen aus Investitionstätigkeit</b>	0,00	0,00	0,00	0,00	0,00	0,00
<b>F33</b>	<b>Saldo der Ein- und Auszahlungen aus Investitionstätigkeit</b>	0,00	0,00	0,00	0,00	0,00	0,00
<b>F34</b>	<b>Finanzmittelüberschuss /-fehlbetrag</b>	<u>- 953,02</u>	<u>- 2.230,00</u>	<u>10,00</u>	<u>- 1.370,00</u>	<u>- 1.360,00</u>	<u>- 1.390,00</u>
<b>F37</b>	<b>Saldo der Ein- und Auszahlungen aus Investitionskrediten</b>	0,00	0,00	0,00	0,00	0,00	0,00
F38	Veränderung der Forderungen gegenüber der Verbandsgemeinde im Rahmen der Einheitskasse	0,00	0,00	0,00	0,00	0,00	0,00
F39	Veränderung der Verbindlichkeiten gegenüber der Verbandsgemeinde im Rahmen der Einheitskasse	0,00	0,00	0,00	0,00	0,00	0,00
<b>F40</b>	<b>Saldo der Ein- und Auszahlungen aus Finanzierungstätigkeit</b>	<u>0,00</u>	<u>0,00</u>	<u>0,00</u>	<u>0,00</u>	<u>0,00</u>	<u>0,00</u>
<b>F41</b>	<b>Saldo der durchlaufenden Gelder</b>	0,00	0,00	0,00	0,00	0,00	0,00
<b>F42</b>	<b>Verwendung Finanzmittelüberschuss / Deckung Finanzmittelfehlbetrag</b>	<u>0,00</u>	<u>0,00</u>	<u>0,00</u>	<u>0,00</u>	<u>0,00</u>	<u>0,00</u>
<b>F43</b>	<b>Veränderung der liquiden Mittel (einschl. durchlaufende Gelder)</b>	0,00	0,00	0,00	0,00	0,00	0,00
F44	nachrichtlich: Ausgleich Finanzhaushalt (F23 - F36 - F45)	- 953,02	- 2.230,00	10,00	- 1.370,00	- 1.360,00	- 1.390,00

# Ergebnis- und Finanzhaushalt Haschbach

## Hauptplan 2026

34 Haschbach

Muster 6  
(zu § 2 Abs. 1 GemHVO)

Leistung: 281180 Seniorenveranstaltungen

Ifd. Nr.	Ergebnis- und Finanzhaushalt	Ergebnisse des Haushaltsvorvorjahres	Ansätze des Haushaltsvorjahres einschl. Nachträge	Ansätze des Haushaltsjahres	Planungsdaten des Haushaltsfolgejahres	Planungsdaten des zweiten Haushaltsfolgejahres	Planungsdaten des dritten Haushaltsfolgejahres
		2024	2025	2026	2027	2028	2029
<b>E8</b>	<b>Summe der laufenden Erträge aus Verwaltungstätigkeit</b>	<b>0,00</b>	<b>0,00</b>	<b>0,00</b>	<b>0,00</b>	<b>0,00</b>	<b>0,00</b>
E14	Sonstige laufende Aufwendungen	0,00	0,00	450,00	450,00	450,00	450,00
	563900   Geschäftsaufwendungen - Sonstiges	0,00	0,00	450,00	450,00	450,00	450,00
<b>E15</b>	<b>Summe der laufenden Aufwendungen aus Verwaltungstätigkeit</b>	<b>0,00</b>	<b>0,00</b>	<b>450,00</b>	<b>450,00</b>	<b>450,00</b>	<b>450,00</b>
<b>E16</b>	<b>Laufendes Ergebnis aus Verwaltungstätigkeit</b>	<b>0,00</b>	<b>0,00</b>	<b>- 450,00</b>	<b>- 450,00</b>	<b>- 450,00</b>	<b>- 450,00</b>
<b>E19</b>	<b>Saldo der Zins- und sonstigen Finanzerträge und -aufwendungen</b>	<b>0,00</b>	<b>0,00</b>	<b>0,00</b>	<b>0,00</b>	<b>0,00</b>	<b>0,00</b>
<b>E20</b>	<b>Ordentliches Ergebnis</b>	<b>0,00</b>	<b>0,00</b>	<b>- 450,00</b>	<b>- 450,00</b>	<b>- 450,00</b>	<b>- 450,00</b>
<b>E21</b>	<b>Außerordentliches Ergebnis</b>	<b>0,00</b>	<b>0,00</b>	<b>0,00</b>	<b>0,00</b>	<b>0,00</b>	<b>0,00</b>
<b>E22</b>	<b>Saldo aus internen Leistungsbeziehungen</b>	<b>0,00</b>	<b>0,00</b>	<b>0,00</b>	<b>0,00</b>	<b>0,00</b>	<b>0,00</b>
<b>E23</b>	<b>Jahresergebnis (Jahresüberschuss / Jahresfehlbetrag)</b>	<b>0,00</b>	<b>0,00</b>	<b>- 450,00</b>	<b>- 450,00</b>	<b>- 450,00</b>	<b>- 450,00</b>
<b>F23</b>	<b>Saldo der ordentlichen und außerordentlichen Ein- und Auszahlungen</b>	<b>- 426,12</b>	<b>0,00</b>	<b>- 450,00</b>	<b>- 450,00</b>	<b>- 450,00</b>	<b>- 450,00</b>
<b>F27</b>	<b>Summe der Einzahlungen aus Investitionstätigkeit</b>	<b>0,00</b>	<b>0,00</b>	<b>0,00</b>	<b>0,00</b>	<b>0,00</b>	<b>0,00</b>
<b>F32</b>	<b>Summe der Auszahlungen aus Investitionstätigkeit</b>	<b>0,00</b>	<b>0,00</b>	<b>0,00</b>	<b>0,00</b>	<b>0,00</b>	<b>0,00</b>
<b>F33</b>	<b>Saldo der Ein- und Auszahlungen aus Investitionstätigkeit</b>	<b>0,00</b>	<b>0,00</b>	<b>0,00</b>	<b>0,00</b>	<b>0,00</b>	<b>0,00</b>
<b>F34</b>	<b>Finanzmittelüberschuss /-fehlbetrag</b>	<b>- 426,12</b>	<b>0,00</b>	<b>- 450,00</b>	<b>- 450,00</b>	<b>- 450,00</b>	<b>- 450,00</b>
<b>F37</b>	<b>Saldo der Ein- und Auszahlungen aus Investitionskrediten</b>	<b>0,00</b>	<b>0,00</b>	<b>0,00</b>	<b>0,00</b>	<b>0,00</b>	<b>0,00</b>
F38	Veränderung der Forderungen gegenüber der Verbandsgemeinde im Rahmen der Einheitskasse	0,00	0,00	0,00	0,00	0,00	0,00
F39	Veränderung der Verbindlichkeiten gegenüber der Verbandsgemeinde im Rahmen der Einheitskasse	0,00	0,00	0,00	0,00	0,00	0,00
<b>F40</b>	<b>Saldo der Ein- und Auszahlungen aus Finanzierungstätigkeit</b>	<b>0,00</b>	<b>0,00</b>	<b>0,00</b>	<b>0,00</b>	<b>0,00</b>	<b>0,00</b>
<b>F41</b>	<b>Saldo der durchlaufenden Gelder</b>	<b>0,00</b>	<b>0,00</b>	<b>0,00</b>	<b>0,00</b>	<b>0,00</b>	<b>0,00</b>
<b>F42</b>	<b>Verwendung Finanzmittelüberschuss / Deckung Finanzmittelfehlbetrag</b>	<b>0,00</b>	<b>0,00</b>	<b>0,00</b>	<b>0,00</b>	<b>0,00</b>	<b>0,00</b>

# Ergebnis- und Finanzhaushalt Haschbach

## Hauptplan 2026

34 Haschbach

Muster 6  
(zu § 2 Abs. 1 GemHVO)

Leistung: 281180 Seniorenveranstaltungen

Ifd. Nr.	Ergebnis- und Finanzhaushalt	Ergebnisse des Haushalts- vorvorjahres	Ansätze des Haushalts- vorjahres einschl. Nachträge	Ansätze des Haushalts- jahres	Planungsdaten des Haushalts- folgejahres	Planungsdaten des zweiten Haushalts- folgejahres	Planungsdaten des dritten Haushalts- folgejahres
		2024	2025	2026	2027	2028	2029
F43	Veränderung der liquiden Mittel (einschl. durchlaufende Gelder)	0,00	0,00	0,00	0,00	0,00	0,00
F44	nachrichtlich: Ausgleich Finanzhaushalt (F23 - F36 - F45)	- 426,12	0,00	- 450,00	- 450,00	- 450,00	- 450,00

# Ergebnis- und Finanzhaushalt Haschbach

## Hauptplan 2026

34 Haschbach

Muster 6  
(zu § 2 Abs. 1 GemHVO)

Leistung: 365210 Betrieb KITA Theisbergstegen/Godelhausen

Ifd. Nr.	Ergebnis- und Finanzhaushalt	Ergebnisse des Haushaltsvorvorjahres	Ansätze des Haushaltsvorjahres einschl. Nachträge	Ansätze des Haushaltsjahres	Planungsdaten des Haushaltsfolgejahres	Planungsdaten des zweiten Haushaltsfolgejahres	Planungsdaten des dritten Haushaltsfolgejahres
		2024	2025	2026	2027	2028	2029
<b>E8</b>	<b>Summe der laufenden Erträge aus Verwaltungstätigkeit</b>	<b>0,00</b>	<b>0,00</b>	<b>0,00</b>	<b>0,00</b>	<b>0,00</b>	<b>0,00</b>
E10	Aufwendungen für Sach- und Dienstleistungen	85.653,45	96.180,00	67.220,00	67.220,00	67.220,00	67.220,00
	525430   Kostenerstattungen - an den öffentlichen Bereich - an Gemeinden und Gemeindeverbände	85.653,45	96.180,00	67.220,00	67.220,00	67.220,00	67.220,00
E11	Abschreibungen	9.111,51	7.500,00	13.000,00	12.680,00	12.570,00	12.410,00
	532300   Abschreibungen auf immaterielle Vermögensgegenstände aus geleisteten Zuwendungen als Nutzungsberechtigter.	9.111,51	7.500,00	13.000,00	12.680,00	12.570,00	12.410,00
<b>E15</b>	<b>Summe der laufenden Aufwendungen aus Verwaltungstätigkeit</b>	<b>94.764,96</b>	<b>103.680,00</b>	<b>80.220,00</b>	<b>79.900,00</b>	<b>79.790,00</b>	<b>79.630,00</b>
<b>E16</b>	<b>Laufendes Ergebnis aus Verwaltungstätigkeit</b>	<b>- 94.764,96</b>	<b>- 103.680,00</b>	<b>- 80.220,00</b>	<b>- 79.900,00</b>	<b>- 79.790,00</b>	<b>- 79.630,00</b>
<b>E19</b>	<b>Saldo der Zins- und sonstigen Finanzerträge und -aufwendungen</b>	<b>0,00</b>	<b>0,00</b>	<b>0,00</b>	<b>0,00</b>	<b>0,00</b>	<b>0,00</b>
<b>E20</b>	<b>Ordentliches Ergebnis</b>	<b>- 94.764,96</b>	<b>- 103.680,00</b>	<b>- 80.220,00</b>	<b>- 79.900,00</b>	<b>- 79.790,00</b>	<b>- 79.630,00</b>
<b>E21</b>	<b>Außerordentliches Ergebnis</b>	<b>0,00</b>	<b>0,00</b>	<b>0,00</b>	<b>0,00</b>	<b>0,00</b>	<b>0,00</b>
<b>E22</b>	<b>Saldo aus internen Leistungsbeziehungen</b>	<b>0,00</b>	<b>0,00</b>	<b>0,00</b>	<b>0,00</b>	<b>0,00</b>	<b>0,00</b>
<b>E23</b>	<b>Jahresergebnis (Jahresüberschuss / Jahresfehlbetrag)</b>	<b>- 94.764,96</b>	<b>- 103.680,00</b>	<b>- 80.220,00</b>	<b>- 79.900,00</b>	<b>- 79.790,00</b>	<b>- 79.630,00</b>
<b>F23</b>	<b>Saldo der ordentlichen und außerordentlichen Ein- und Auszahlungen</b>	<b>0,00</b>	<b>- 96.180,00</b>	<b>- 67.220,00</b>	<b>- 67.220,00</b>	<b>- 67.220,00</b>	<b>- 67.220,00</b>
<b>F27</b>	<b>Summe der Einzahlungen aus Investitionstätigkeit</b>	<b>0,00</b>	<b>0,00</b>	<b>0,00</b>	<b>0,00</b>	<b>0,00</b>	<b>0,00</b>
F29	Auszahlungen für Sachanlagen	0,00	3.000,00	1.000,00	0,00	0,00	0,00
	785930   Auszahlungen für Baumaßnahmen	0,00	3.000,00	1.000,00	0,00	0,00	0,00
<b>F32</b>	<b>Summe der Auszahlungen aus Investitionstätigkeit</b>	<b>0,00</b>	<b>3.000,00</b>	<b>1.000,00</b>	<b>0,00</b>	<b>0,00</b>	<b>0,00</b>
<b>F33</b>	<b>Saldo der Ein- und Auszahlungen aus Investitionstätigkeit</b>	<b>0,00</b>	<b>- 3.000,00</b>	<b>- 1.000,00</b>	<b>0,00</b>	<b>0,00</b>	<b>0,00</b>
<b>F34</b>	<b>Finanzmittelüberschuss /-fehlbetrag</b>	<b>0,00</b>	<b>- 99.180,00</b>	<b>- 68.220,00</b>	<b>- 67.220,00</b>	<b>- 67.220,00</b>	<b>- 67.220,00</b>
<b>F37</b>	<b>Saldo der Ein- und Auszahlungen aus Investitionskrediten</b>	<b>0,00</b>	<b>0,00</b>	<b>0,00</b>	<b>0,00</b>	<b>0,00</b>	<b>0,00</b>
F38	Veränderung der Forderungen gegenüber der Verbandsgemeinde im Rahmen der Einheitskasse	0,00	0,00	0,00	0,00	0,00	0,00

# Ergebnis- und Finanzhaushalt Haschbach

## Hauptplan 2026

34 Haschbach

Muster 6  
(zu § 2 Abs. 1 GemHVO)

Leistung: 365210 Betrieb KITA Theisbergstegen/Godelhausen

Ifd. Nr.	Ergebnis- und Finanzhaushalt	Ergebnisse des Haushaltsvorvorjahres	Ansätze des Haushaltsvorjahres einschl. Nachträge	Ansätze des Haushaltsjahres	Planungsdaten des Haushaltsfolgejahres	Planungsdaten des zweiten Haushaltsfolgejahres	Planungsdaten des dritten Haushaltsfolgejahres
		2024	2025	2026	2027	2028	2029
F39	Veränderung der Verbindlichkeiten gegenüber der Verbandsgemeinde im Rahmen der Einheitskasse	0,00	0,00	0,00	0,00	0,00	0,00
<b>F40</b>	<b>Saldo der Ein- und Auszahlungen aus Finanzierungstätigkeit</b>	<b>0,00</b>	<b>0,00</b>	<b>0,00</b>	<b>0,00</b>	<b>0,00</b>	<b>0,00</b>
<b>F41</b>	<b>Saldo der durchlaufenden Gelder</b>	<b>0,00</b>	<b>0,00</b>	<b>0,00</b>	<b>0,00</b>	<b>0,00</b>	<b>0,00</b>
<b>F42</b>	<b>Verwendung Finanzmittelüberschuss / Deckung Finanzmittelfehlbetrag</b>	<b>0,00</b>	<b>0,00</b>	<b>0,00</b>	<b>0,00</b>	<b>0,00</b>	<b>0,00</b>
<b>F43</b>	<b>Veränderung der liquiden Mittel (einschl. durchlaufende Gelder)</b>	<b>0,00</b>	<b>0,00</b>	<b>0,00</b>	<b>0,00</b>	<b>0,00</b>	<b>0,00</b>
F44	nachrichtlich: Ausgleich Finanzhaushalt (F23 - F36 - F45)	0,00	-96.180,00	-67.220,00	-67.220,00	-67.220,00	-67.220,00

# Ergebnis- und Finanzhaushalt Haschbach

## Hauptplan 2026

34 Haschbach

Muster 6  
(zu § 2 Abs. 1 GemHVO)

Leistung: 366130 Spielplätze, Bolzplatz, sonstige Sportstätten u.ä.

Ifd. Nr.	Ergebnis- und Finanzhaushalt	Ergebnisse des Haushaltsvorvorjahres	Ansätze des Haushaltsvorjahres einschl. Nachträge	Ansätze des Haushaltsjahres	Planungsdaten des Haushaltsfolgejahres	Planungsdaten des zweiten Haushaltsfolgejahres	Planungsdaten des dritten Haushaltsfolgejahres
		2024	2025	2026	2027	2028	2029
E2	Zuwendungen, allgemeine Umlagen und sonstige	461,49	820,00	840,00	840,00	840,00	840,00
	414900   Zuweisungen und Zuschüsse für laufende Zwecke - von übrigen Bereichen	145,00	0,00	0,00	0,00	0,00	0,00
	415100   Erträge aus der Auflösung von Sonderposten aus Zuwendungen	316,49	820,00	840,00	840,00	840,00	840,00
<b>E8</b>	<b>Summe der laufenden Erträge aus Verwaltungstätigkeit</b>	<b>461,49</b>	<b>820,00</b>	<b>840,00</b>	<b>840,00</b>	<b>840,00</b>	<b>840,00</b>
E10	Aufwendungen für Sach- und Dienstleistungen	732,19	500,00	500,00	500,00	500,00	500,00
	523120   Unterhaltung der Außenanlagen	732,19	500,00	500,00	500,00	500,00	500,00
E11	Abschreibungen	598,24	1.160,00	1.180,00	850,00	850,00	850,00
	538330   Abschreibungen auf Geschäftsausstattung	598,24	1.160,00	1.180,00	850,00	850,00	850,00
<b>E15</b>	<b>Summe der laufenden Aufwendungen aus Verwaltungstätigkeit</b>	<b>1.330,43</b>	<b>1.660,00</b>	<b>1.680,00</b>	<b>1.350,00</b>	<b>1.350,00</b>	<b>1.350,00</b>
<b>E16</b>	<b>Laufendes Ergebnis aus Verwaltungstätigkeit</b>	<b>- 868,94</b>	<b>- 840,00</b>	<b>- 840,00</b>	<b>- 510,00</b>	<b>- 510,00</b>	<b>- 510,00</b>
<b>E19</b>	<b>Saldo der Zins- und sonstigen Finanzerträge und -aufwendungen</b>	<b>0,00</b>	<b>0,00</b>	<b>0,00</b>	<b>0,00</b>	<b>0,00</b>	<b>0,00</b>
<b>E20</b>	<b>Ordentliches Ergebnis</b>	<b>- 868,94</b>	<b>- 840,00</b>	<b>- 840,00</b>	<b>- 510,00</b>	<b>- 510,00</b>	<b>- 510,00</b>
<b>E21</b>	<b>Außerordentliches Ergebnis</b>	<b>0,00</b>	<b>0,00</b>	<b>0,00</b>	<b>0,00</b>	<b>0,00</b>	<b>0,00</b>
<b>E22</b>	<b>Saldo aus internen Leistungsbeziehungen</b>	<b>- 3.035,34</b>	<b>- 2.680,00</b>	<b>- 2.570,00</b>	<b>- 2.390,00</b>	<b>- 2.390,00</b>	<b>- 2.420,00</b>
<b>E23</b>	<b>Jahresergebnis (Jahresüberschuss / Jahresfehlbetrag)</b>	<b>- 3.904,28</b>	<b>- 3.520,00</b>	<b>- 3.410,00</b>	<b>- 2.900,00</b>	<b>- 2.900,00</b>	<b>- 2.930,00</b>
<b>F23</b>	<b>Saldo der ordentlichen und außerordentlichen Ein- und Auszahlungen</b>	<b>- 3.542,68</b>	<b>- 3.180,00</b>	<b>- 3.070,00</b>	<b>- 2.890,00</b>	<b>- 2.890,00</b>	<b>- 2.920,00</b>
F24	Einzahlungen aus Investitionszuwendungen	2.562,14	1.000,00	0,00	0,00	0,00	0,00
	681590   Investitionszuwendungen von übrigen Bereichen	2.562,14	1.000,00	0,00	0,00	0,00	0,00
<b>F27</b>	<b>Summe der Einzahlungen aus Investitionstätigkeit</b>	<b>2.562,14</b>	<b>1.000,00</b>	<b>0,00</b>	<b>0,00</b>	<b>0,00</b>	<b>0,00</b>
F29	Auszahlungen für Sachanlagen	5.378,58	1.000,00	0,00	0,00	0,00	0,00
	785710   Auszahlungen für Betriebs- und Geschäftsausstattung, Pflanzen und Tiere und geringwertige Vermögensgegenstände - Auszahlungen für bewegliche Sachen des Anlagevermögens oberhalb der Wertgrenze i.H.v. 1000 Euro	5.378,58	1.000,00	0,00	0,00	0,00	0,00
<b>F32</b>	<b>Summe der Auszahlungen aus Investitionstätigkeit</b>	<b>5.378,58</b>	<b>1.000,00</b>	<b>0,00</b>	<b>0,00</b>	<b>0,00</b>	<b>0,00</b>

# Ergebnis- und Finanzhaushalt Haschbach

## Hauptplan 2026

34 Haschbach

Muster 6  
(zu § 2 Abs. 1 GemHVO)

Leistung: 366130 Spielplätze, Bolzplatz, sonstige Sportstätten u.ä.

Ifd. Nr.	Ergebnis- und Finanzhaushalt	Ergebnisse des Haushaltsvorvorjahres	Ansätze des Haushaltsvorjahres einschl. Nachträge	Ansätze des Haushaltsjahres	Planungsdaten des Haushaltsfolgejahres	Planungsdaten des zweiten Haushaltsfolgejahres	Planungsdaten des dritten Haushaltsfolgejahres
		2024	2025	2026	2027	2028	2029
<b>F33</b>	<b>Saldo der Ein- und Auszahlungen aus Investitionstätigkeit</b>	- 2.816,44	0,00	0,00	0,00	0,00	0,00
<b>F34</b>	<b>Finanzmittelüberschuss /-fehlbetrag</b>	- 6.359,12	- 3.180,00	- 3.070,00	- 2.890,00	- 2.890,00	- 2.920,00
<b>F37</b>	<b>Saldo der Ein- und Auszahlungen aus Investitionskrediten</b>	0,00	0,00	0,00	0,00	0,00	0,00
F38	Veränderung der Forderungen gegenüber der Verbandsgemeinde im Rahmen der Einheitskasse	0,00	0,00	0,00	0,00	0,00	0,00
F39	Veränderung der Verbindlichkeiten gegenüber der Verbandsgemeinde im Rahmen der Einheitskasse	0,00	0,00	0,00	0,00	0,00	0,00
<b>F40</b>	<b>Saldo der Ein- und Auszahlungen aus Finanzierungstätigkeit</b>	<u>0,00</u>	<u>0,00</u>	<u>0,00</u>	<u>0,00</u>	<u>0,00</u>	<u>0,00</u>
<b>F41</b>	<b>Saldo der durchlaufenden Gelder</b>	0,00	0,00	0,00	0,00	0,00	0,00
<b>F42</b>	<b>Verwendung Finanzmittelüberschuss / Deckung Finanzmittelfehlbetrag</b>	<u>0,00</u>	<u>0,00</u>	<u>0,00</u>	<u>0,00</u>	<u>0,00</u>	<u>0,00</u>
<b>F43</b>	<b>Veränderung der liquiden Mittel (einschl. durchlaufende Gelder)</b>	0,00	0,00	0,00	0,00	0,00	0,00
F44	nachrichtlich: Ausgleich Finanzhaushalt (F23 - F36 - F45)	- 3.542,68	- 3.180,00	- 3.070,00	- 2.890,00	- 2.890,00	- 2.920,00

# Ergebnis- und Finanzhaushalt Haschbach

## Hauptplan 2026

34 Haschbach

Muster 6  
(zu § 2 Abs. 1 GemHVO)

Leistung: 522110 Mietwohngebäude Münchtalstraße 16

Ifd. Nr.	Ergebnis- und Finanzhaushalt	Ergebnisse des Haushaltsvorvorjahres	Ansätze des Haushaltsvorjahres einschl. Nachträge	Ansätze des Haushaltsjahres	Planungsdaten des Haushaltsfolgejahres	Planungsdaten des zweiten Haushaltsfolgejahres	Planungsdaten des dritten Haushaltsfolgejahres
		2024	2025	2026	2027	2028	2029
E5	Privatrechtliche Leistungsentgelte	23.163,33	24.040,00	28.860,00	30.880,00	30.880,00	30.880,00
	441200   Mieten und Pachten	14.775,00	15.040,00	17.660,00	19.680,00	19.680,00	19.680,00
	441900   Privatrechtliche Leistungsentgelte - Sonstige	8.388,33	9.000,00	11.200,00	11.200,00	11.200,00	11.200,00
<b>E8</b>	<b>Summe der laufenden Erträge aus Verwaltungstätigkeit</b>	<b>23.163,33</b>	<b>24.040,00</b>	<b>28.860,00</b>	<b>30.880,00</b>	<b>30.880,00</b>	<b>30.880,00</b>
E9	Personal- und Versorgungsaufwendungen	960,18	2.200,00	1.160,00	1.160,00	1.160,00	1.160,00
	502910   Sonstige Beschäftigte - Vergütungen	698,76	1.500,00	900,00	900,00	900,00	900,00
	503900   Beiträge zu Versorgungskassen - Sonstige	53,32	150,00	50,00	50,00	50,00	50,00
	504900   Beiträge zur gesetzlichen Sozialversicherung - Sonstige	194,35	500,00	180,00	180,00	180,00	180,00
	509000   Pauschalierte Lohnsteuer	13,75	50,00	30,00	30,00	30,00	30,00
E10	Aufwendungen für Sach- und Dienstleistungen	13.486,56	17.100,00	16.100,00	13.100,00	13.100,00	13.100,00
	522100   Aufwendungen für Energie/Wasser/Abwasser/Abfall ua.	9.817,92	10.000,00	11.000,00	11.000,00	11.000,00	11.000,00
	523130   Unterhaltung der Gebäude einschließlich der Bestandteile, die dem Gebäude zuzurechnen sind	3.668,64	7.000,00	5.000,00	2.000,00	2.000,00	2.000,00
	523230   Bewirtschaftung der Gebäude einschließlich der Bestandteile, die dem Gebäude zuzurechnen sind	0,00	100,00	100,00	100,00	100,00	100,00
E11	Abschreibungen	3.138,07	3.140,00	3.140,00	3.140,00	1.310,00	0,00
	534100   Abschreibungen auf Wohnbauten	3.138,07	3.140,00	3.140,00	3.140,00	1.310,00	0,00
E14	Sonstige laufende Aufwendungen	1.087,66	1.310,00	1.360,00	1.390,00	1.390,00	1.390,00
	564110   Versicherungsbeiträge - Gebäudeversicherungen	754,78	780,00	800,00	830,00	830,00	830,00
	568100   Grundsteuer	332,88	530,00	560,00	560,00	560,00	560,00
<b>E15</b>	<b>Summe der laufenden Aufwendungen aus Verwaltungstätigkeit</b>	<b>18.672,47</b>	<b>23.750,00</b>	<b>21.760,00</b>	<b>18.790,00</b>	<b>16.960,00</b>	<b>15.650,00</b>
<b>E16</b>	<b>Laufendes Ergebnis aus Verwaltungstätigkeit</b>	<b>4.490,86</b>	<b>290,00</b>	<b>7.100,00</b>	<b>12.090,00</b>	<b>13.920,00</b>	<b>15.230,00</b>
<b>E19</b>	<b>Saldo der Zins- und sonstigen Finanzerträge und -aufwendungen</b>	<b>0,00</b>	<b>0,00</b>	<b>0,00</b>	<b>0,00</b>	<b>0,00</b>	<b>0,00</b>
<b>E20</b>	<b>Ordentliches Ergebnis</b>	<b>4.490,86</b>	<b>290,00</b>	<b>7.100,00</b>	<b>12.090,00</b>	<b>13.920,00</b>	<b>15.230,00</b>
<b>E21</b>	<b>Außerordentliches Ergebnis</b>	<b>0,00</b>	<b>0,00</b>	<b>0,00</b>	<b>0,00</b>	<b>0,00</b>	<b>0,00</b>

# Ergebnis- und Finanzhaushalt Haschbach

## Hauptplan 2026

34 Haschbach

Muster 6  
(zu § 2 Abs. 1 GemHVO)

Leistung: 522110 Mietwohngebäude Münchtalstraße 16

Ifd. Nr.	Ergebnis- und Finanzhaushalt	Ergebnisse des Haushaltsvorvorjahres	Ansätze des Haushaltsvorjahres einschl. Nachträge	Ansätze des Haushaltsjahres	Planungsdaten des Haushaltsfolgejahres	Planungsdaten des zweiten Haushaltsfolgejahres	Planungsdaten des dritten Haushaltsfolgejahres
		2024	2025	2026	2027	2028	2029
E22	Saldo aus internen Leistungsbeziehungen	0,00	0,00	0,00	0,00	0,00	0,00
E23	<u>Jahresergebnis (Jahresüberschuss / Jahresfehlbetrag)</u>	<u>4.490,86</u>	<u>290,00</u>	<u>7.100,00</u>	<u>12.090,00</u>	<u>13.920,00</u>	<u>15.230,00</u>
F23	Saldo der ordentlichen und außerordentlichen Ein- und Auszahlungen	17.184,50	3.430,00	10.240,00	15.230,00	15.230,00	15.230,00
F27	Summe der Einzahlungen aus Investitionstätigkeit	0,00	0,00	0,00	0,00	0,00	0,00
F32	Summe der Auszahlungen aus Investitionstätigkeit	0,00	0,00	0,00	0,00	0,00	0,00
F33	Saldo der Ein- und Auszahlungen aus Investitionstätigkeit	0,00	0,00	0,00	0,00	0,00	0,00
F34	<u>Finanzmittelüberschuss /-fehlbetrag</u>	<u>17.184,50</u>	<u>3.430,00</u>	<u>10.240,00</u>	<u>15.230,00</u>	<u>15.230,00</u>	<u>15.230,00</u>
F37	Saldo der Ein- und Auszahlungen aus Investitionskrediten	0,00	0,00	0,00	0,00	0,00	0,00
F38	Veränderung der Forderungen gegenüber der Verbandsgemeinde im Rahmen der Einheitskasse	0,00	0,00	0,00	0,00	0,00	0,00
F39	Veränderung der Verbindlichkeiten gegenüber der Verbandsgemeinde im Rahmen der Einheitskasse	0,00	0,00	0,00	0,00	0,00	0,00
F40	<u>Saldo der Ein- und Auszahlungen aus Finanzierungstätigkeit</u>	<u>0,00</u>	<u>0,00</u>	<u>0,00</u>	<u>0,00</u>	<u>0,00</u>	<u>0,00</u>
F41	Saldo der durchlaufenden Gelder	0,00	0,00	0,00	0,00	0,00	0,00
F42	<u>Verwendung Finanzmittelüberschuss / Deckung Finanzmittelfehlbetrag</u>	<u>0,00</u>	<u>0,00</u>	<u>0,00</u>	<u>0,00</u>	<u>0,00</u>	<u>0,00</u>
F43	Veränderung der liquiden Mittel (einschl. durchlaufende Gelder)	0,00	0,00	0,00	0,00	0,00	0,00
F44	nachrichtlich: Ausgleich Finanzhaushalt (F23 - F36 - F45)	17.184,50	3.430,00	10.240,00	15.230,00	15.230,00	15.230,00

# Ergebnis- und Finanzhaushalt Haschbach

## Hauptplan 2026

34 Haschbach

Muster 6  
(zu § 2 Abs. 1 GemHVO)

Leistung: 522120 Mietwohnung Dorfgemeinschaftshaus Hauptstraße 34

Ifd. Nr.	Ergebnis- und Finanzhaushalt	Ergebnisse des Haushaltsvorvorjahres	Ansätze des Haushaltsvorjahres einschl. Nachträge	Ansätze des Haushaltsjahres	Planungsdaten des Haushaltsfolgejahres	Planungsdaten des zweiten Haushaltsfolgejahres	Planungsdaten des dritten Haushaltsfolgejahres
		2024	2025	2026	2027	2028	2029
E5	Privatrechtliche Leistungsentgelte	6.498,42	5.970,00	7.790,00	7.790,00	7.790,00	7.790,00
	441200   Mieten und Pachten	3.300,00	3.470,00	3.890,00	3.890,00	3.890,00	3.890,00
	441900   Privatrechtliche Leistungsentgelte - Sonstige	3.198,42	2.500,00	3.900,00	3.900,00	3.900,00	3.900,00
<b>E8</b>	<b>Summe der laufenden Erträge aus Verwaltungstätigkeit</b>	<b>6.498,42</b>	<b>5.970,00</b>	<b>7.790,00</b>	<b>7.790,00</b>	<b>7.790,00</b>	<b>7.790,00</b>
E10	Aufwendungen für Sach- und Dienstleistungen	152,00	2.170,00	390,00	390,00	390,00	390,00
	522100   Aufwendungen für Energie/Wasser/Abwasser/Abfall ua.	152,00	170,00	190,00	190,00	190,00	190,00
	523130   Unterhaltung der Gebäude einschließlich der Bestandteile, die dem Gebäude zuzurechnen sind	0,00	2.000,00	200,00	200,00	200,00	200,00
E14	Sonstige laufende Aufwendungen	92,34	120,00	0,00	0,00	0,00	0,00
	568100   Grundsteuer	92,34	120,00	0,00	0,00	0,00	0,00
<b>E15</b>	<b>Summe der laufenden Aufwendungen aus Verwaltungstätigkeit</b>	<b>244,34</b>	<b>2.290,00</b>	<b>390,00</b>	<b>390,00</b>	<b>390,00</b>	<b>390,00</b>
<b>E16</b>	<b>Laufendes Ergebnis aus Verwaltungstätigkeit</b>	<b>6.254,08</b>	<b>3.680,00</b>	<b>7.400,00</b>	<b>7.400,00</b>	<b>7.400,00</b>	<b>7.400,00</b>
<b>E19</b>	<b>Saldo der Zins- und sonstigen Finanzerträge und -aufwendungen</b>	<b>0,00</b>	<b>0,00</b>	<b>0,00</b>	<b>0,00</b>	<b>0,00</b>	<b>0,00</b>
<b>E20</b>	<b>Ordentliches Ergebnis</b>	<b>6.254,08</b>	<b>3.680,00</b>	<b>7.400,00</b>	<b>7.400,00</b>	<b>7.400,00</b>	<b>7.400,00</b>
<b>E21</b>	<b>Außerordentliches Ergebnis</b>	<b>0,00</b>	<b>0,00</b>	<b>0,00</b>	<b>0,00</b>	<b>0,00</b>	<b>0,00</b>
<b>E22</b>	<b>Saldo aus internen Leistungsbeziehungen</b>	<b>- 3.664,76</b>	<b>- 3.400,00</b>	<b>- 3.950,00</b>	<b>- 3.950,00</b>	<b>- 3.950,00</b>	<b>- 3.950,00</b>
<b>E23</b>	<b>Jahresergebnis (Jahresüberschuss / Jahresfehlbetrag)</b>	<b>2.589,32</b>	<b>280,00</b>	<b>3.450,00</b>	<b>3.450,00</b>	<b>3.450,00</b>	<b>3.450,00</b>
<b>F23</b>	<b>Saldo der ordentlichen und außerordentlichen Ein- und Auszahlungen</b>	<b>740,32</b>	<b>280,00</b>	<b>3.450,00</b>	<b>3.450,00</b>	<b>3.450,00</b>	<b>3.450,00</b>
<b>F27</b>	<b>Summe der Einzahlungen aus Investitionstätigkeit</b>	<b>0,00</b>	<b>0,00</b>	<b>0,00</b>	<b>0,00</b>	<b>0,00</b>	<b>0,00</b>
<b>F32</b>	<b>Summe der Auszahlungen aus Investitionstätigkeit</b>	<b>0,00</b>	<b>0,00</b>	<b>0,00</b>	<b>0,00</b>	<b>0,00</b>	<b>0,00</b>
<b>F33</b>	<b>Saldo der Ein- und Auszahlungen aus Investitionstätigkeit</b>	<b>0,00</b>	<b>0,00</b>	<b>0,00</b>	<b>0,00</b>	<b>0,00</b>	<b>0,00</b>
<b>F34</b>	<b>Finanzmittelüberschuss /-fehlbetrag</b>	<b>740,32</b>	<b>280,00</b>	<b>3.450,00</b>	<b>3.450,00</b>	<b>3.450,00</b>	<b>3.450,00</b>
<b>F37</b>	<b>Saldo der Ein- und Auszahlungen aus Investitionskrediten</b>	<b>0,00</b>	<b>0,00</b>	<b>0,00</b>	<b>0,00</b>	<b>0,00</b>	<b>0,00</b>

# Ergebnis- und Finanzhaushalt Haschbach

## Hauptplan 2026

34 Haschbach

Muster 6  
(zu § 2 Abs. 1 GemHVO)

Leistung: 522120 Mietwohnung Dorfgemeinschaftshaus Hauptstraße 34

Ifd. Nr.	Ergebnis- und Finanzhaushalt	Ergebnisse des Haushaltsvorvorjahres	Ansätze des Haushaltsvorjahres einschl. Nachträge	Ansätze des Haushaltsjahres	Planungsdaten des Haushaltsfolgejahres	Planungsdaten des zweiten Haushaltsfolgejahres	Planungsdaten des dritten Haushaltsfolgejahres
		2024	2025	2026	2027	2028	2029
F38	Veränderung der Forderungen gegenüber der Verbandsgemeinde im Rahmen der Einheitskasse	0,00	0,00	0,00	0,00	0,00	0,00
F39	Veränderung der Verbindlichkeiten gegenüber der Verbandsgemeinde im Rahmen der Einheitskasse	0,00	0,00	0,00	0,00	0,00	0,00
<b>F40</b>	<b>Saldo der Ein- und Auszahlungen aus Finanzierungstätigkeit</b>	<b>0,00</b>	<b>0,00</b>	<b>0,00</b>	<b>0,00</b>	<b>0,00</b>	<b>0,00</b>
<b>F41</b>	<b>Saldo der durchlaufenden Gelder</b>	<b>0,00</b>	<b>0,00</b>	<b>0,00</b>	<b>0,00</b>	<b>0,00</b>	<b>0,00</b>
<b>F42</b>	<b>Verwendung Finanzmittelüberschuss / Deckung Finanzmittelfehlbetrag</b>	<b>0,00</b>	<b>0,00</b>	<b>0,00</b>	<b>0,00</b>	<b>0,00</b>	<b>0,00</b>
<b>F43</b>	<b>Veränderung der liquiden Mittel (einschl. durchlaufende Gelder)</b>	<b>0,00</b>	<b>0,00</b>	<b>0,00</b>	<b>0,00</b>	<b>0,00</b>	<b>0,00</b>
F44	nachrichtlich: Ausgleich Finanzhaushalt (F23 - F36 - F45)	740,32	280,00	3.450,00	3.450,00	3.450,00	3.450,00

# Ergebnis- und Finanzhaushalt Haschbach

## Hauptplan 2026

34 Haschbach

Muster 6  
(zu § 2 Abs. 1 GemHVO)

Leistung: 522510 Grunderwerb zur Weiterveräußerung

Ifd. Nr.	Ergebnis- und Finanzhaushalt	Ergebnisse des Haushaltsvorjahres	Ansätze des Haushaltsvorjahres einschl. Nachträge	Ansätze des Haushaltsjahres	Planungsdaten des Haushaltsfolgejahres	Planungsdaten des zweiten Haushaltsfolgejahres	Planungsdaten des dritten Haushaltsfolgejahres
		2024	2025	2026	2027	2028	2029
E7	Sonstige laufende Erträge	25.563,50	0,00	0,00	0,00	0,00	0,00
	461120   Erträge aus der Veräußerung von immateriellen Vermögensgegenständen und Vermögensgegenständen des Sachanlagevermögens - Erträge aus der Veräußerung von Grundstücken und Gebäuden	25.563,50	0,00	0,00	0,00	0,00	0,00
<b>E8</b>	<b>Summe der laufenden Erträge aus Verwaltungstätigkeit</b>	<b>25.563,50</b>	<b>0,00</b>	<b>0,00</b>	<b>0,00</b>	<b>0,00</b>	<b>0,00</b>
E10	Aufwendungen für Sach- und Dienstleistungen	234,45	0,00	0,00	0,00	0,00	0,00
	522100   Aufwendungen für Energie/Wasser/Abwasser/Abfall ua.	234,45	0,00	0,00	0,00	0,00	0,00
E14	Sonstige laufende Aufwendungen	25,68	0,00	0,00	0,00	0,00	0,00
	568100   Grundsteuer	25,68	0,00	0,00	0,00	0,00	0,00
<b>E15</b>	<b>Summe der laufenden Aufwendungen aus Verwaltungstätigkeit</b>	<b>260,13</b>	<b>0,00</b>	<b>0,00</b>	<b>0,00</b>	<b>0,00</b>	<b>0,00</b>
<b>E16</b>	<b>Laufendes Ergebnis aus Verwaltungstätigkeit</b>	<b>25.303,37</b>	<b>0,00</b>	<b>0,00</b>	<b>0,00</b>	<b>0,00</b>	<b>0,00</b>
<b>E19</b>	<b>Saldo der Zins- und sonstigen Finanzerträge und -aufwendungen</b>	<b>0,00</b>	<b>0,00</b>	<b>0,00</b>	<b>0,00</b>	<b>0,00</b>	<b>0,00</b>
<b>E20</b>	<b>Ordentliches Ergebnis</b>	<b>25.303,37</b>	<b>0,00</b>	<b>0,00</b>	<b>0,00</b>	<b>0,00</b>	<b>0,00</b>
<b>E21</b>	<b>Außerordentliches Ergebnis</b>	<b>0,00</b>	<b>0,00</b>	<b>0,00</b>	<b>0,00</b>	<b>0,00</b>	<b>0,00</b>
<b>E22</b>	<b>Saldo aus internen Leistungsbeziehungen</b>	<b>0,00</b>	<b>0,00</b>	<b>0,00</b>	<b>0,00</b>	<b>0,00</b>	<b>0,00</b>
<b>E23</b>	<b>Jahresergebnis (Jahresüberschuss / Jahresfehlbetrag)</b>	<b>25.303,37</b>	<b>0,00</b>	<b>0,00</b>	<b>0,00</b>	<b>0,00</b>	<b>0,00</b>
<b>F23</b>	<b>Saldo der ordentlichen und außerordentlichen Ein- und Auszahlungen</b>	<b>- 149,38</b>	<b>0,00</b>	<b>0,00</b>	<b>0,00</b>	<b>0,00</b>	<b>0,00</b>
F26	Sonstige Investitionseinzahlungen	54.705,16	0,00	0,00	0,00	0,00	0,00
	643300   Grundstücke des Umlaufvermögens	54.705,16	0,00	0,00	0,00	0,00	0,00
<b>F27</b>	<b>Summe der Einzahlungen aus Investitionstätigkeit</b>	<b>54.705,16</b>	<b>0,00</b>	<b>0,00</b>	<b>0,00</b>	<b>0,00</b>	<b>0,00</b>
<b>F32</b>	<b>Summe der Auszahlungen aus Investitionstätigkeit</b>	<b>0,00</b>	<b>0,00</b>	<b>0,00</b>	<b>0,00</b>	<b>0,00</b>	<b>0,00</b>
<b>F33</b>	<b>Saldo der Ein- und Auszahlungen aus Investitionstätigkeit</b>	<b>54.705,16</b>	<b>0,00</b>	<b>0,00</b>	<b>0,00</b>	<b>0,00</b>	<b>0,00</b>
<b>F34</b>	<b>Finanzmittelüberschuss /-fehlbetrag</b>	<b>54.555,78</b>	<b>0,00</b>	<b>0,00</b>	<b>0,00</b>	<b>0,00</b>	<b>0,00</b>

# Ergebnis- und Finanzhaushalt Haschbach

## Hauptplan 2026

34 Haschbach

Muster 6  
(zu § 2 Abs. 1 GemHVO)

Leistung: 522510 Grunderwerb zur Weiterveräußerung

Ifd. Nr.	Ergebnis- und Finanzhaushalt	Ergebnisse des Haushaltsvorvorjahres	Ansätze des Haushaltsvorjahres einschl. Nachträge	Ansätze des Haushaltsjahres	Planungsdaten des Haushaltsfolgejahres	Planungsdaten des zweiten Haushaltsfolgejahres	Planungsdaten des dritten Haushaltsfolgejahres
		2024	2025	2026	2027	2028	2029
<b>F37</b>	<b>Saldo der Ein- und Auszahlungen aus Investitionskrediten</b>	0,00	0,00	0,00	0,00	0,00	0,00
F38	Veränderung der Forderungen gegenüber der Verbandsgemeinde im Rahmen der Einheitskasse	0,00	0,00	0,00	0,00	0,00	0,00
F39	Veränderung der Verbindlichkeiten gegenüber der Verbandsgemeinde im Rahmen der Einheitskasse	0,00	0,00	0,00	0,00	0,00	0,00
<b>F40</b>	<b>Saldo der Ein- und Auszahlungen aus Finanzierungstätigkeit</b>	<u>0,00</u>	<u>0,00</u>	<u>0,00</u>	<u>0,00</u>	<u>0,00</u>	<u>0,00</u>
<b>F41</b>	<b>Saldo der durchlaufenden Gelder</b>	<u>0,00</u>	<u>0,00</u>	<u>0,00</u>	<u>0,00</u>	<u>0,00</u>	<u>0,00</u>
<b>F42</b>	<b>Verwendung Finanzmittelüberschuss / Deckung Finanzmittelfehlbetrag</b>	<u>0,00</u>	<u>0,00</u>	<u>0,00</u>	<u>0,00</u>	<u>0,00</u>	<u>0,00</u>
<b>F43</b>	<b>Veränderung der liquiden Mittel (einschl. durchlaufende Gelder)</b>	<u>0,00</u>	<u>0,00</u>	<u>0,00</u>	<u>0,00</u>	<u>0,00</u>	<u>0,00</u>
F44	nachrichtlich: Ausgleich Finanzhaushalt (F23 - F36 - F45)	- 149,38	0,00	0,00	0,00	0,00	0,00

# Ergebnis- und Finanzhaushalt Haschbach

## Hauptplan 2026

34 Haschbach

Muster 6  
(zu § 2 Abs. 1 GemHVO)

Leistung: 536010 Versorgung mit technischer Informations- und Telekommunikationsinfrastruktur

Ifd. Nr.	Ergebnis- und Finanzhaushalt	Ergebnisse des Haushaltsvorvorjahres	Ansätze des Haushaltsvorjahres einschl. Nachträge	Ansätze des Haushaltsjahres	Planungsdaten des Haushaltsfolgejahres	Planungsdaten des zweiten Haushaltsfolgejahres	Planungsdaten des dritten Haushaltsfolgejahres
		2024	2025	2026	2027	2028	2029
E7	Sonstige laufende Erträge	9.223,14	0,00	0,00	0,00	0,00	0,00
	461190   Erträge aus der Veräußerung von immateriellen Vermögensgegenständen und Vermögensgegenständen des Sachanlagevermögens - Erträge aus sonstigen Veräußerungen	9.223,14	0,00	0,00	0,00	0,00	0,00
<b>E8</b>	<b>Summe der laufenden Erträge aus Verwaltungstätigkeit</b>	<b>9.223,14</b>	<b>0,00</b>	<b>0,00</b>	<b>0,00</b>	<b>0,00</b>	<b>0,00</b>
E11	Abschreibungen	1.357,14	0,00	0,00	0,00	0,00	0,00
	535900   Abschreibungen auf sonstige Bauten des Infrastrukturvermögens	1.357,14	0,00	0,00	0,00	0,00	0,00
<b>E15</b>	<b>Summe der laufenden Aufwendungen aus Verwaltungstätigkeit</b>	<b>1.357,14</b>	<b>0,00</b>	<b>0,00</b>	<b>0,00</b>	<b>0,00</b>	<b>0,00</b>
<b>E16</b>	<b>Laufendes Ergebnis aus Verwaltungstätigkeit</b>	<b>7.866,00</b>	<b>0,00</b>	<b>0,00</b>	<b>0,00</b>	<b>0,00</b>	<b>0,00</b>
<b>E19</b>	<b>Saldo der Zins- und sonstigen Finanzerträge und -aufwendungen</b>	<b>0,00</b>	<b>0,00</b>	<b>0,00</b>	<b>0,00</b>	<b>0,00</b>	<b>0,00</b>
<b>E20</b>	<b>Ordentliches Ergebnis</b>	<b>7.866,00</b>	<b>0,00</b>	<b>0,00</b>	<b>0,00</b>	<b>0,00</b>	<b>0,00</b>
<b>E21</b>	<b>Außerordentliches Ergebnis</b>	<b>0,00</b>	<b>0,00</b>	<b>0,00</b>	<b>0,00</b>	<b>0,00</b>	<b>0,00</b>
<b>E22</b>	<b>Saldo aus internen Leistungsbeziehungen</b>	<b>0,00</b>	<b>0,00</b>	<b>0,00</b>	<b>0,00</b>	<b>0,00</b>	<b>0,00</b>
<b>E23</b>	<b>Jahresergebnis (Jahresüberschuss / Jahresfehlbetrag)</b>	<b>7.866,00</b>	<b>0,00</b>	<b>0,00</b>	<b>0,00</b>	<b>0,00</b>	<b>0,00</b>
<b>F23</b>	<b>Saldo der ordentlichen und außerordentlichen Ein- und Auszahlungen</b>	<b>0,00</b>	<b>0,00</b>	<b>0,00</b>	<b>0,00</b>	<b>0,00</b>	<b>0,00</b>
<b>F27</b>	<b>Summe der Einzahlungen aus Investitionstätigkeit</b>	<b>0,00</b>	<b>0,00</b>	<b>0,00</b>	<b>0,00</b>	<b>0,00</b>	<b>0,00</b>
<b>F32</b>	<b>Summe der Auszahlungen aus Investitionstätigkeit</b>	<b>0,00</b>	<b>0,00</b>	<b>0,00</b>	<b>0,00</b>	<b>0,00</b>	<b>0,00</b>
<b>F33</b>	<b>Saldo der Ein- und Auszahlungen aus Investitionstätigkeit</b>	<b>0,00</b>	<b>0,00</b>	<b>0,00</b>	<b>0,00</b>	<b>0,00</b>	<b>0,00</b>
<b>F34</b>	<b>Finanzmittelüberschuss /-fehlbetrag</b>	<b>0,00</b>	<b>0,00</b>	<b>0,00</b>	<b>0,00</b>	<b>0,00</b>	<b>0,00</b>
<b>F37</b>	<b>Saldo der Ein- und Auszahlungen aus Investitionskrediten</b>	<b>0,00</b>	<b>0,00</b>	<b>0,00</b>	<b>0,00</b>	<b>0,00</b>	<b>0,00</b>
F38	Veränderung der Forderungen gegenüber der Verbandsgemeinde im Rahmen der Einheitskasse	0,00	0,00	0,00	0,00	0,00	0,00
F39	Veränderung der Verbindlichkeiten gegenüber der Verbandsgemeinde im Rahmen der Einheitskasse	0,00	0,00	0,00	0,00	0,00	0,00

# Ergebnis- und Finanzhaushalt Haschbach

## Hauptplan 2026

34 Haschbach

Muster 6  
(zu § 2 Abs. 1 GemHVO)

Leistung: 536010 Versorgung mit technischer Informations- und Telekommunikationsinfrastruktur

Ifd. Nr.	Ergebnis- und Finanzhaushalt	Ergebnisse des Haushalts- vorvorjahres	Ansätze des Haushalts- vorjahres einschl. Nachträge	Ansätze des Haushalts- jahres	Planungsdaten des Haushalts- folgejahres	Planungsdaten des zweiten Haushalts- folgejahres	Planungsdaten des dritten Haushalts- folgejahres
		2024	2025	2026	2027	2028	2029
<b>F40</b>	<b>Saldo der Ein- und Auszahlungen aus Finanzierungstätigkeit</b>	<u>0,00</u>	<u>0,00</u>	<u>0,00</u>	<u>0,00</u>	<u>0,00</u>	<u>0,00</u>
<b>F41</b>	<b>Saldo der durchlaufenden Gelder</b>	<u>0,00</u>	<u>0,00</u>	<u>0,00</u>	<u>0,00</u>	<u>0,00</u>	<u>0,00</u>
<b>F42</b>	<b>Verwendung Finanzmittelüberschuss / Deckung Finanzmittelfehlbetrag</b>	<u>0,00</u>	<u>0,00</u>	<u>0,00</u>	<u>0,00</u>	<u>0,00</u>	<u>0,00</u>
<b>F43</b>	<b>Veränderung der liquiden Mittel (einschl. durchlaufende Gelder)</b>	<u>0,00</u>	<u>0,00</u>	<u>0,00</u>	<u>0,00</u>	<u>0,00</u>	<u>0,00</u>
F44	nachrichtlich: Ausgleich Finanzhaushalt (F23 - F36 - F45)	0,00	0,00	0,00	0,00	0,00	0,00

# Ergebnis- und Finanzhaushalt Haschbach

## Hauptplan 2026

34 Haschbach

Muster 6  
(zu § 2 Abs. 1 GemHVO)

Leistung: 541110 Gemeindestraßen Straßen, Gehwege, Brücken

Ifd. Nr.	Ergebnis- und Finanzhaushalt	Ergebnisse des Haushaltsvorvorjahres	Ansätze des Haushaltsvorjahres einschl. Nachträge	Ansätze des Haushaltsjahres	Planungsdaten des Haushaltsfolgejahres	Planungsdaten des zweiten Haushaltsfolgejahres	Planungsdaten des dritten Haushaltsfolgejahres
		2024	2025	2026	2027	2028	2029
E2	Zuwendungen, allgemeine Umlagen und sonstige	1.168,81	1.170,00	1.170,00	1.170,00	1.170,00	1.170,00
	415100   Erträge aus der Auflösung von Sonderposten aus Zuwendungen	1.168,81	1.170,00	1.170,00	1.170,00	1.170,00	1.170,00
E4	Öffentlich-rechtliche Leistungsentgelte	20.557,59	26.500,00	27.740,00	27.740,00	27.740,00	27.740,00
	437100   Erträge aus der Auflösung von Sonderposten für Beiträge und ähnliche Entgelte	20.557,59	26.500,00	27.740,00	27.740,00	27.740,00	27.740,00
<b>E8</b>	<b>Summe der laufenden Erträge aus Verwaltungstätigkeit</b>	<b>21.726,40</b>	<b>27.670,00</b>	<b>28.910,00</b>	<b>28.910,00</b>	<b>28.910,00</b>	<b>28.910,00</b>
E9	Personal- und Versorgungsaufwendungen	76,66	0,00	0,00	0,00	0,00	0,00
	502910   Sonstige Beschäftigte - Vergütungen	55,56	0,00	0,00	0,00	0,00	0,00
	503900   Beiträge zu Versorgungskassen - Sonstige	4,31	0,00	0,00	0,00	0,00	0,00
	504900   Beiträge zur gesetzlichen Sozialversicherung - Sonstige	15,68	0,00	0,00	0,00	0,00	0,00
	509000   Pauschalierte Lohnsteuer	1,11	0,00	0,00	0,00	0,00	0,00
E10	Aufwendungen für Sach- und Dienstleistungen	165,17	5.150,00	10.150,00	3.150,00	3.150,00	3.150,00
	522100   Aufwendungen für Energie/Wasser/Abwasser/Abfall ua.	147,68	150,00	150,00	150,00	150,00	150,00
	523380   Unterhaltung des Infrastrukturvermögens - Straßen, Wege, Plätze und Verkehrslenkungsanlagen	17,49	5.000,00	10.000,00	3.000,00	3.000,00	3.000,00
E11	Abschreibungen	31.299,17	32.370,00	32.370,00	32.370,00	32.370,00	32.370,00
	535800   Abschreibungen auf Straßen, Wege, Plätze und Verkehrslenkungsanlagen	31.299,17	32.370,00	32.370,00	32.370,00	32.370,00	32.370,00
<b>E15</b>	<b>Summe der laufenden Aufwendungen aus Verwaltungstätigkeit</b>	<b>31.541,00</b>	<b>37.520,00</b>	<b>42.520,00</b>	<b>35.520,00</b>	<b>35.520,00</b>	<b>35.520,00</b>
<b>E16</b>	<b>Laufendes Ergebnis aus Verwaltungstätigkeit</b>	<b>- 9.814,60</b>	<b>- 9.850,00</b>	<b>- 13.610,00</b>	<b>- 6.610,00</b>	<b>- 6.610,00</b>	<b>- 6.610,00</b>
<b>E19</b>	<b>Saldo der Zins- und sonstigen Finanzerträge und -aufwendungen</b>	<b>0,00</b>	<b>0,00</b>	<b>0,00</b>	<b>0,00</b>	<b>0,00</b>	<b>0,00</b>
<b>E20</b>	<b>Ordentliches Ergebnis</b>	<b>- 9.814,60</b>	<b>- 9.850,00</b>	<b>- 13.610,00</b>	<b>- 6.610,00</b>	<b>- 6.610,00</b>	<b>- 6.610,00</b>
<b>E21</b>	<b>Außerordentliches Ergebnis</b>	<b>0,00</b>	<b>0,00</b>	<b>0,00</b>	<b>0,00</b>	<b>0,00</b>	<b>0,00</b>
<b>E22</b>	<b>Saldo aus internen Leistungsbeziehungen</b>	<b>- 14.543,74</b>	<b>- 12.860,00</b>	<b>- 12.330,00</b>	<b>- 11.500,00</b>	<b>- 11.460,00</b>	<b>- 11.610,00</b>
<b>E23</b>	<b>Jahresergebnis (Jahresüberschuss / Jahresfehlbetrag)</b>	<b>- 24.358,34</b>	<b>- 22.710,00</b>	<b>- 25.940,00</b>	<b>- 18.110,00</b>	<b>- 18.070,00</b>	<b>- 18.220,00</b>
<b>F23</b>	<b>Saldo der ordentlichen und außerordentlichen Ein- und Auszahlungen</b>	<b>- 14.850,60</b>	<b>- 18.010,00</b>	<b>- 22.480,00</b>	<b>- 14.650,00</b>	<b>- 14.610,00</b>	<b>- 14.760,00</b>

# Ergebnis- und Finanzhaushalt Haschbach

## Hauptplan 2026

34 Haschbach

Muster 6  
(zu § 2 Abs. 1 GemHVO)

Leistung: 541110 Gemeindefstraßen Straßen, Gehwege, Brücken

Ifd. Nr.	Ergebnis- und Finanzhaushalt	Ergebnisse des Haushaltsvorvorjahres	Ansätze des Haushaltsvorjahres einschl. Nachträge	Ansätze des Haushaltsjahres	Planungsdaten des Haushaltsfolgejahres	Planungsdaten des zweiten Haushaltsfolgejahres	Planungsdaten des dritten Haushaltsfolgejahres
		2024	2025	2026	2027	2028	2029
F25	Einzahlungen aus Beiträgen und ähnlichen Entgelten	93.337,35	0,00	0,00	0,00	0,00	0,00
	682590   Beiträge und ähnliche Entgelte von übrigen Bereichen	93.337,35	0,00	0,00	0,00	0,00	0,00
<b>F27</b>	<b>Summe der Einzahlungen aus Investitionstätigkeit</b>	<b>93.337,35</b>	<b>0,00</b>	<b>0,00</b>	<b>0,00</b>	<b>0,00</b>	<b>0,00</b>
F29	Auszahlungen für Sachanlagen	75.835,08	0,00	0,00	0,00	0,00	0,00
	785210   Auszahlungen für den Erwerb von Grund und Boden	450,92	0,00	0,00	0,00	0,00	0,00
	785930   Auszahlungen für Baumaßnahmen	75.384,16	0,00	0,00	0,00	0,00	0,00
<b>F32</b>	<b>Summe der Auszahlungen aus Investitionstätigkeit</b>	<b>75.835,08</b>	<b>0,00</b>	<b>0,00</b>	<b>0,00</b>	<b>0,00</b>	<b>0,00</b>
<b>F33</b>	<b>Saldo der Ein- und Auszahlungen aus Investitionstätigkeit</b>	<b>17.502,27</b>	<b>0,00</b>	<b>0,00</b>	<b>0,00</b>	<b>0,00</b>	<b>0,00</b>
<b>F34</b>	<b>Finanzmittelüberschuss /-fehlbetrag</b>	<b>2.651,67</b>	<b>- 18.010,00</b>	<b>- 22.480,00</b>	<b>- 14.650,00</b>	<b>- 14.610,00</b>	<b>- 14.760,00</b>
<b>F37</b>	<b>Saldo der Ein- und Auszahlungen aus Investitionskrediten</b>	<b>0,00</b>	<b>0,00</b>	<b>0,00</b>	<b>0,00</b>	<b>0,00</b>	<b>0,00</b>
F38	Veränderung der Forderungen gegenüber der Verbandsgemeinde im Rahmen der Einheitskasse	0,00	0,00	0,00	0,00	0,00	0,00
F39	Veränderung der Verbindlichkeiten gegenüber der Verbandsgemeinde im Rahmen der Einheitskasse	0,00	0,00	0,00	0,00	0,00	0,00
<b>F40</b>	<b>Saldo der Ein- und Auszahlungen aus Finanzierungstätigkeit</b>	<b>0,00</b>	<b>0,00</b>	<b>0,00</b>	<b>0,00</b>	<b>0,00</b>	<b>0,00</b>
<b>F41</b>	<b>Saldo der durchlaufenden Gelder</b>	<b>0,00</b>	<b>0,00</b>	<b>0,00</b>	<b>0,00</b>	<b>0,00</b>	<b>0,00</b>
<b>F42</b>	<b>Verwendung Finanzmittelüberschuss / Deckung Finanzmittelfehlbetrag</b>	<b>0,00</b>	<b>0,00</b>	<b>0,00</b>	<b>0,00</b>	<b>0,00</b>	<b>0,00</b>
<b>F43</b>	<b>Veränderung der liquiden Mittel (einschl. durchlaufende Gelder)</b>	<b>0,00</b>	<b>0,00</b>	<b>0,00</b>	<b>0,00</b>	<b>0,00</b>	<b>0,00</b>
F44	nachrichtlich: Ausgleich Finanzhaushalt (F23 - F36 - F45)	- 14.850,60	- 18.010,00	- 22.480,00	- 14.650,00	- 14.610,00	- 14.760,00

# Ergebnis- und Finanzhaushalt Haschbach

## Hauptplan 2026

34 Haschbach

Muster 6  
(zu § 2 Abs. 1 GemHVO)

Leistung: 541120 Gemeindestraßen Verkehrsausstattung, Verkehrszeichen, Straßenbeleuchtung, Signalanlagen

Ifd. Nr.	Ergebnis- und Finanzhaushalt	Ergebnisse des Haushaltsvorjahres	Ansätze des Haushaltsvorjahres einschl. Nachträge	Ansätze des Haushaltsjahres	Planungsdaten des Haushaltsfolgejahres	Planungsdaten des zweiten Haushaltsfolgejahres	Planungsdaten des dritten Haushaltsfolgejahres
		2024	2025	2026	2027	2028	2029
E2	Zuwendungen, allgemeine Umlagen und sonstige	205,23	200,00	3.950,00	11.450,00	200,00	50,00
	415100   Erträge aus der Auflösung von Sonderposten aus Zuwendungen	205,23	200,00	3.950,00	11.450,00	200,00	50,00
E4	Öffentlich-rechtliche Leistungsentgelte	6.326,73	6.280,00	6.420,00	6.420,00	6.420,00	3.740,00
	437100   Erträge aus der Auflösung von Sonderposten für Beiträge und ähnliche Entgelte	6.326,73	6.280,00	6.420,00	6.420,00	6.420,00	3.740,00
<b>E8</b>	<b>Summe der laufenden Erträge aus Verwaltungstätigkeit</b>	<b>6.531,96</b>	<b>6.480,00</b>	<b>10.370,00</b>	<b>17.870,00</b>	<b>6.620,00</b>	<b>3.790,00</b>
E10	Aufwendungen für Sach- und Dienstleistungen	7.610,64	7.780,00	8.980,00	8.980,00	8.980,00	8.980,00
	522100   Aufwendungen für Energie/Wasser/Abwasser/Abfall ua.	4.736,45	4.800,00	6.000,00	6.000,00	6.000,00	6.000,00
	523380   Unterhaltung des Infrastrukturvermögens - Straßen, Wege, Plätze und Verkehrlenkungsanlagen	2.874,19	2.880,00	2.880,00	2.880,00	2.880,00	2.880,00
	523800   Geringwertige Geräte, Ausstattungs-, Ausrüstungs- und sonstige Gebrauchsgegenstände	0,00	100,00	100,00	100,00	100,00	100,00
E11	Abschreibungen	6.329,43	6.260,00	10.040,00	17.540,00	6.290,00	4.150,00
	535800   Abschreibungen auf Straßen, Wege, Plätze und Verkehrlenkungsanlagen	6.329,43	6.260,00	10.040,00	17.540,00	6.290,00	4.150,00
<b>E15</b>	<b>Summe der laufenden Aufwendungen aus Verwaltungstätigkeit</b>	<b>13.940,07</b>	<b>14.040,00</b>	<b>19.020,00</b>	<b>26.520,00</b>	<b>15.270,00</b>	<b>13.130,00</b>
<b>E16</b>	<b>Laufendes Ergebnis aus Verwaltungstätigkeit</b>	<b>- 7.408,11</b>	<b>- 7.560,00</b>	<b>- 8.650,00</b>	<b>- 8.650,00</b>	<b>- 8.650,00</b>	<b>- 9.340,00</b>
<b>E19</b>	<b>Saldo der Zins- und sonstigen Finanzerträge und -aufwendungen</b>	<b>0,00</b>	<b>0,00</b>	<b>0,00</b>	<b>0,00</b>	<b>0,00</b>	<b>0,00</b>
<b>E20</b>	<b>Ordentliches Ergebnis</b>	<b>- 7.408,11</b>	<b>- 7.560,00</b>	<b>- 8.650,00</b>	<b>- 8.650,00</b>	<b>- 8.650,00</b>	<b>- 9.340,00</b>
<b>E21</b>	<b>Außerordentliches Ergebnis</b>	<b>0,00</b>	<b>0,00</b>	<b>0,00</b>	<b>0,00</b>	<b>0,00</b>	<b>0,00</b>
<b>E22</b>	<b>Saldo aus internen Leistungsbeziehungen</b>	<b>0,00</b>	<b>0,00</b>	<b>0,00</b>	<b>0,00</b>	<b>0,00</b>	<b>0,00</b>
<b>E23</b>	<b>Jahresergebnis (Jahresüberschuss / Jahresfehlbetrag)</b>	<b>- 7.408,11</b>	<b>- 7.560,00</b>	<b>- 8.650,00</b>	<b>- 8.650,00</b>	<b>- 8.650,00</b>	<b>- 9.340,00</b>
<b>F23</b>	<b>Saldo der ordentlichen und außerordentlichen Ein- und Auszahlungen</b>	<b>- 5.971,45</b>	<b>- 7.780,00</b>	<b>- 8.980,00</b>	<b>- 8.980,00</b>	<b>- 8.980,00</b>	<b>- 8.980,00</b>
F24	Einzahlungen aus Investitionszuwendungen	0,00	15.000,00	0,00	0,00	0,00	0,00
	681420   Investitionszuwendungen vom öffentlichen Bereich - von dem Land	0,00	15.000,00	0,00	0,00	0,00	0,00
<b>F27</b>	<b>Summe der Einzahlungen aus Investitionstätigkeit</b>	<b>0,00</b>	<b>15.000,00</b>	<b>0,00</b>	<b>0,00</b>	<b>0,00</b>	<b>0,00</b>

# Ergebnis- und Finanzhaushalt Haschbach

## Hauptplan 2026

34 Haschbach

Muster 6  
(zu § 2 Abs. 1 GemHVO)

Leistung: 541120 Gemeindestraßen Verkehrsausstattung, Verkehrszeichen, Straßenbeleuchtung, Signalanlagen

Ifd. Nr.	Ergebnis- und Finanzhaushalt	Ergebnisse des Haushaltsvorvorjahres	Ansätze des Haushaltsvorjahres einschl. Nachträge	Ansätze des Haushaltsjahres	Planungsdaten des Haushaltsfolgejahres	Planungsdaten des zweiten Haushaltsfolgejahres	Planungsdaten des dritten Haushaltsfolgejahres
		2024	2025	2026	2027	2028	2029
F29	Auszahlungen für Sachanlagen	0,00	15.000,00	0,00	0,00	0,00	0,00
	785930   Auszahlungen für Baumaßnahmen	0,00	15.000,00	0,00	0,00	0,00	0,00
<b>F32</b>	<b>Summe der Auszahlungen aus Investitionstätigkeit</b>	<b>0,00</b>	<b>15.000,00</b>	<b>0,00</b>	<b>0,00</b>	<b>0,00</b>	<b>0,00</b>
<b>F33</b>	<b>Saldo der Ein- und Auszahlungen aus Investitionstätigkeit</b>	<b>0,00</b>	<b>0,00</b>	<b>0,00</b>	<b>0,00</b>	<b>0,00</b>	<b>0,00</b>
<b>F34</b>	<b>Finanzmittelüberschuss /-fehlbetrag</b>	<b>- 5.971,45</b>	<b>- 7.780,00</b>	<b>- 8.980,00</b>	<b>- 8.980,00</b>	<b>- 8.980,00</b>	<b>- 8.980,00</b>
<b>F37</b>	<b>Saldo der Ein- und Auszahlungen aus Investitionskrediten</b>	<b>0,00</b>	<b>0,00</b>	<b>0,00</b>	<b>0,00</b>	<b>0,00</b>	<b>0,00</b>
F38	Veränderung der Forderungen gegenüber der Verbandsgemeinde im Rahmen der Einheitskasse	0,00	0,00	0,00	0,00	0,00	0,00
F39	Veränderung der Verbindlichkeiten gegenüber der Verbandsgemeinde im Rahmen der Einheitskasse	0,00	0,00	0,00	0,00	0,00	0,00
<b>F40</b>	<b>Saldo der Ein- und Auszahlungen aus Finanzierungstätigkeit</b>	<b>0,00</b>	<b>0,00</b>	<b>0,00</b>	<b>0,00</b>	<b>0,00</b>	<b>0,00</b>
<b>F41</b>	<b>Saldo der durchlaufenden Gelder</b>	<b>0,00</b>	<b>0,00</b>	<b>0,00</b>	<b>0,00</b>	<b>0,00</b>	<b>0,00</b>
<b>F42</b>	<b>Verwendung Finanzmittelüberschuss / Deckung Finanzmittelfehlbetrag</b>	<b>0,00</b>	<b>0,00</b>	<b>0,00</b>	<b>0,00</b>	<b>0,00</b>	<b>0,00</b>
<b>F43</b>	<b>Veränderung der liquiden Mittel (einschl. durchlaufende Gelder)</b>	<b>0,00</b>	<b>0,00</b>	<b>0,00</b>	<b>0,00</b>	<b>0,00</b>	<b>0,00</b>
F44	nachrichtlich: Ausgleich Finanzhaushalt (F23 - F36 - F45)	-5.971,45	-7.780,00	-8.980,00	-8.980,00	-8.980,00	-8.980,00

# Ergebnis- und Finanzhaushalt Haschbach

## Hauptplan 2026

34 Haschbach

Muster 6  
(zu § 2 Abs. 1 GemHVO)

Leistung: 541410 Gemeindestraßen Straßenoberflächenentwässerung

Ifd. Nr.	Ergebnis- und Finanzhaushalt	Ergebnisse des Haushaltsvorvorjahres	Ansätze des Haushaltsvorjahres einschl. Nachträge	Ansätze des Haushaltsjahres	Planungsdaten des Haushaltsfolgejahres	Planungsdaten des zweiten Haushaltsfolgejahres	Planungsdaten des dritten Haushaltsfolgejahres
		2024	2025	2026	2027	2028	2029
E4	Öffentlich-rechtliche Leistungsentgelte	1.589,30	1.590,00	1.730,00	1.730,00	1.730,00	1.730,00
	437100   Erträge aus der Auflösung von Sonderposten für Beiträge und ähnliche Entgelte	1.589,30	1.590,00	1.730,00	1.730,00	1.730,00	1.730,00
<b>E8</b>	<b>Summe der laufenden Erträge aus Verwaltungstätigkeit</b>	<b>1.589,30</b>	<b>1.590,00</b>	<b>1.730,00</b>	<b>1.730,00</b>	<b>1.730,00</b>	<b>1.730,00</b>
E10	Aufwendungen für Sach- und Dienstleistungen	13.100,31	13.110,00	15.970,00	15.970,00	15.970,00	15.970,00
	523210   Bewirtschaftung der Grundstücke, Außenanlagen, Gebäude und Gebäudeeinrichtungen - Grundstücke	13.100,31	13.110,00	15.970,00	15.970,00	15.970,00	15.970,00
E11	Abschreibungen	1.912,36	1.920,00	1.920,00	1.920,00	1.920,00	1.920,00
	532300   Abschreibungen auf immaterielle Vermögensgegenstände aus geleisteten Zuwendungen als Nutzungsberechtigter.	1.912,36	1.920,00	1.920,00	1.920,00	1.920,00	1.920,00
<b>E15</b>	<b>Summe der laufenden Aufwendungen aus Verwaltungstätigkeit</b>	<b>15.012,67</b>	<b>15.030,00</b>	<b>17.890,00</b>	<b>17.890,00</b>	<b>17.890,00</b>	<b>17.890,00</b>
<b>E16</b>	<b>Laufendes Ergebnis aus Verwaltungstätigkeit</b>	<b>- 13.423,37</b>	<b>- 13.440,00</b>	<b>- 16.160,00</b>	<b>- 16.160,00</b>	<b>- 16.160,00</b>	<b>- 16.160,00</b>
<b>E19</b>	<b>Saldo der Zins- und sonstigen Finanzerträge und -aufwendungen</b>	<b>0,00</b>	<b>0,00</b>	<b>0,00</b>	<b>0,00</b>	<b>0,00</b>	<b>0,00</b>
<b>E20</b>	<b>Ordentliches Ergebnis</b>	<b>- 13.423,37</b>	<b>- 13.440,00</b>	<b>- 16.160,00</b>	<b>- 16.160,00</b>	<b>- 16.160,00</b>	<b>- 16.160,00</b>
<b>E21</b>	<b>Außerordentliches Ergebnis</b>	<b>0,00</b>	<b>0,00</b>	<b>0,00</b>	<b>0,00</b>	<b>0,00</b>	<b>0,00</b>
<b>E22</b>	<b>Saldo aus internen Leistungsbeziehungen</b>	<b>0,00</b>	<b>0,00</b>	<b>0,00</b>	<b>0,00</b>	<b>0,00</b>	<b>0,00</b>
<b>E23</b>	<b>Jahresergebnis (Jahresüberschuss / Jahresfehlbetrag)</b>	<b>- 13.423,37</b>	<b>- 13.440,00</b>	<b>- 16.160,00</b>	<b>- 16.160,00</b>	<b>- 16.160,00</b>	<b>- 16.160,00</b>
<b>F23</b>	<b>Saldo der ordentlichen und außerordentlichen Ein- und Auszahlungen</b>	<b>- 26.200,62</b>	<b>- 13.110,00</b>	<b>- 15.970,00</b>	<b>- 15.970,00</b>	<b>- 15.970,00</b>	<b>- 15.970,00</b>
<b>F27</b>	<b>Summe der Einzahlungen aus Investitionstätigkeit</b>	<b>0,00</b>	<b>0,00</b>	<b>0,00</b>	<b>0,00</b>	<b>0,00</b>	<b>0,00</b>
<b>F32</b>	<b>Summe der Auszahlungen aus Investitionstätigkeit</b>	<b>0,00</b>	<b>0,00</b>	<b>0,00</b>	<b>0,00</b>	<b>0,00</b>	<b>0,00</b>
<b>F33</b>	<b>Saldo der Ein- und Auszahlungen aus Investitionstätigkeit</b>	<b>0,00</b>	<b>0,00</b>	<b>0,00</b>	<b>0,00</b>	<b>0,00</b>	<b>0,00</b>
<b>F34</b>	<b>Finanzmittelüberschuss /-fehlbetrag</b>	<b>- 26.200,62</b>	<b>- 13.110,00</b>	<b>- 15.970,00</b>	<b>- 15.970,00</b>	<b>- 15.970,00</b>	<b>- 15.970,00</b>
<b>F37</b>	<b>Saldo der Ein- und Auszahlungen aus Investitionskrediten</b>	<b>0,00</b>	<b>0,00</b>	<b>0,00</b>	<b>0,00</b>	<b>0,00</b>	<b>0,00</b>
F38	Veränderung der Forderungen gegenüber der Verbandsgemeinde im Rahmen der Einheitskasse	0,00	0,00	0,00	0,00	0,00	0,00

# Ergebnis- und Finanzhaushalt Haschbach

## Hauptplan 2026

34 Haschbach

Muster 6  
(zu § 2 Abs. 1 GemHVO)

Leistung: 541410 Gemeindestraßen Straßenoberflächenentwässerung

Ifd. Nr.	Ergebnis- und Finanzhaushalt	Ergebnisse des Haushaltsvorvorjahres	Ansätze des Haushaltsvorjahres einschl. Nachträge	Ansätze des Haushaltsjahres	Planungsdaten des Haushaltsfolgejahres	Planungsdaten des zweiten Haushaltsfolgejahres	Planungsdaten des dritten Haushaltsfolgejahres
		2024	2025	2026	2027	2028	2029
F39	Veränderung der Verbindlichkeiten gegenüber der Verbandsgemeinde im Rahmen der Einheitskasse	0,00	0,00	0,00	0,00	0,00	0,00
<b>F40</b>	<b>Saldo der Ein- und Auszahlungen aus Finanzierungstätigkeit</b>	<b>0,00</b>	<b>0,00</b>	<b>0,00</b>	<b>0,00</b>	<b>0,00</b>	<b>0,00</b>
<b>F41</b>	<b>Saldo der durchlaufenden Gelder</b>	<b>0,00</b>	<b>0,00</b>	<b>0,00</b>	<b>0,00</b>	<b>0,00</b>	<b>0,00</b>
<b>F42</b>	<b>Verwendung Finanzmittelüberschuss / Deckung Finanzmittelfehlbetrag</b>	<b>0,00</b>	<b>0,00</b>	<b>0,00</b>	<b>0,00</b>	<b>0,00</b>	<b>0,00</b>
<b>F43</b>	<b>Veränderung der liquiden Mittel (einschl. durchlaufende Gelder)</b>	<b>0,00</b>	<b>0,00</b>	<b>0,00</b>	<b>0,00</b>	<b>0,00</b>	<b>0,00</b>
F44	nachrichtlich: Ausgleich Finanzhaushalt (F23 - F36 - F45)	-26.200,62	-13.110,00	-15.970,00	-15.970,00	-15.970,00	-15.970,00

# Ergebnis- und Finanzhaushalt Haschbach

## Hauptplan 2026

34 Haschbach

Muster 6  
(zu § 2 Abs. 1 GemHVO)

Leistung: 541510 Konzessionsabgaben

Ifd. Nr.	Ergebnis- und Finanzhaushalt	Ergebnisse des Haushaltsvorvorjahres	Ansätze des Haushaltsvorjahres einschl. Nachträge	Ansätze des Haushaltsjahres	Planungsdaten des Haushaltsfolgejahres	Planungsdaten des zweiten Haushaltsfolgejahres	Planungsdaten des dritten Haushaltsfolgejahres
		2024	2025	2026	2027	2028	2029
E7	Sonstige laufende Erträge	14.938,47	14.600,00	15.000,00	15.000,00	15.000,00	15.000,00
	462500   Konzessionsabgaben	14.938,47	14.600,00	15.000,00	15.000,00	15.000,00	15.000,00
<b>E8</b>	<b>Summe der laufenden Erträge aus Verwaltungstätigkeit</b>	<b>14.938,47</b>	<b>14.600,00</b>	<b>15.000,00</b>	<b>15.000,00</b>	<b>15.000,00</b>	<b>15.000,00</b>
E14	Sonstige laufende Aufwendungen	0,00	100,00	100,00	100,00	100,00	100,00
	563900   Geschäftsaufwendungen - Sonstiges	0,00	100,00	100,00	100,00	100,00	100,00
<b>E15</b>	<b>Summe der laufenden Aufwendungen aus Verwaltungstätigkeit</b>	<b>0,00</b>	<b>100,00</b>	<b>100,00</b>	<b>100,00</b>	<b>100,00</b>	<b>100,00</b>
<b>E16</b>	<b>Laufendes Ergebnis aus Verwaltungstätigkeit</b>	<b>14.938,47</b>	<b>14.500,00</b>	<b>14.900,00</b>	<b>14.900,00</b>	<b>14.900,00</b>	<b>14.900,00</b>
<b>E19</b>	<b>Saldo der Zins- und sonstigen Finanzerträge und -aufwendungen</b>	<b>0,00</b>	<b>0,00</b>	<b>0,00</b>	<b>0,00</b>	<b>0,00</b>	<b>0,00</b>
<b>E20</b>	<b>Ordentliches Ergebnis</b>	<b>14.938,47</b>	<b>14.500,00</b>	<b>14.900,00</b>	<b>14.900,00</b>	<b>14.900,00</b>	<b>14.900,00</b>
<b>E21</b>	<b>Außerordentliches Ergebnis</b>	<b>0,00</b>	<b>0,00</b>	<b>0,00</b>	<b>0,00</b>	<b>0,00</b>	<b>0,00</b>
<b>E22</b>	<b>Saldo aus internen Leistungsbeziehungen</b>	<b>0,00</b>	<b>0,00</b>	<b>0,00</b>	<b>0,00</b>	<b>0,00</b>	<b>0,00</b>
<b>E23</b>	<b>Jahresergebnis (Jahresüberschuss / Jahresfehlbetrag)</b>	<b>14.938,47</b>	<b>14.500,00</b>	<b>14.900,00</b>	<b>14.900,00</b>	<b>14.900,00</b>	<b>14.900,00</b>
<b>F23</b>	<b>Saldo der ordentlichen und außerordentlichen Ein- und Auszahlungen</b>	<b>11.388,61</b>	<b>14.500,00</b>	<b>14.900,00</b>	<b>14.900,00</b>	<b>14.900,00</b>	<b>14.900,00</b>
<b>F27</b>	<b>Summe der Einzahlungen aus Investitionstätigkeit</b>	<b>0,00</b>	<b>0,00</b>	<b>0,00</b>	<b>0,00</b>	<b>0,00</b>	<b>0,00</b>
<b>F32</b>	<b>Summe der Auszahlungen aus Investitionstätigkeit</b>	<b>0,00</b>	<b>0,00</b>	<b>0,00</b>	<b>0,00</b>	<b>0,00</b>	<b>0,00</b>
<b>F33</b>	<b>Saldo der Ein- und Auszahlungen aus Investitionstätigkeit</b>	<b>0,00</b>	<b>0,00</b>	<b>0,00</b>	<b>0,00</b>	<b>0,00</b>	<b>0,00</b>
<b>F34</b>	<b>Finanzmittelüberschuss /-fehlbetrag</b>	<b>11.388,61</b>	<b>14.500,00</b>	<b>14.900,00</b>	<b>14.900,00</b>	<b>14.900,00</b>	<b>14.900,00</b>
<b>F37</b>	<b>Saldo der Ein- und Auszahlungen aus Investitionskrediten</b>	<b>0,00</b>	<b>0,00</b>	<b>0,00</b>	<b>0,00</b>	<b>0,00</b>	<b>0,00</b>
F38	Veränderung der Forderungen gegenüber der Verbandsgemeinde im Rahmen der Einheitskasse	0,00	0,00	0,00	0,00	0,00	0,00
F39	Veränderung der Verbindlichkeiten gegenüber der Verbandsgemeinde im Rahmen der Einheitskasse	0,00	0,00	0,00	0,00	0,00	0,00
<b>F40</b>	<b>Saldo der Ein- und Auszahlungen aus Finanzierungstätigkeit</b>	<b>0,00</b>	<b>0,00</b>	<b>0,00</b>	<b>0,00</b>	<b>0,00</b>	<b>0,00</b>

# Ergebnis- und Finanzhaushalt Haschbach

## Hauptplan 2026

34 Haschbach

Muster 6  
(zu § 2 Abs. 1 GemHVO)

Leistung: 541510 Konzessionsabgaben

Ifd. Nr.	Ergebnis- und Finanzhaushalt	Ergebnisse des Haushalts- vorvorjahres	Ansätze des Haushalts- vorjahres einschl. Nachträge	Ansätze des Haushalts- jahres	Planungsdaten des Haushalts- folgejahres	Planungsdaten des zweiten Haushalts- folgejahres	Planungsdaten des dritten Haushalts- folgejahres
		2024	2025	2026	2027	2028	2029
F41	Saldo der durchlaufenden Gelder	0,00	0,00	0,00	0,00	0,00	0,00
F42	Verwendung Finanzmittelüberschuss / Deckung Finanzmittelfehlbetrag	0,00	0,00	0,00	0,00	0,00	0,00
F43	Veränderung der liquiden Mittel (einschl. durchlaufende Gelder)	0,00	0,00	0,00	0,00	0,00	0,00
F44	nachrichtlich: Ausgleich Finanzhaushalt (F23 - F36 - F45)	11.388,61	14.500,00	14.900,00	14.900,00	14.900,00	14.900,00

# Ergebnis- und Finanzhaushalt Haschbach

## Hauptplan 2026

34 Haschbach

Muster 6  
(zu § 2 Abs. 1 GemHVO)

Leistung: 542120 Kreisstraßen Verkehrsausstattung, Straßenbeleuchtung, Verkehrszeichen, Signalanlagen

Ifd. Nr.	Ergebnis- und Finanzhaushalt	Ergebnisse des Haushaltsvorvorjahres	Ansätze des Haushaltsvorjahres einschl. Nachträge	Ansätze des Haushaltsjahres	Planungsdaten des Haushaltsfolgejahres	Planungsdaten des zweiten Haushaltsfolgejahres	Planungsdaten des dritten Haushaltsfolgejahres
		2024	2025	2026	2027	2028	2029
<b>E8</b>	<b>Summe der laufenden Erträge aus Verwaltungstätigkeit</b>	<b>0,00</b>	<b>0,00</b>	<b>0,00</b>	<b>0,00</b>	<b>0,00</b>	<b>0,00</b>
E10	Aufwendungen für Sach- und Dienstleistungen	488,40	540,00	570,00	570,00	570,00	570,00
	522100   Aufwendungen für Energie/Wasser/Abwasser/Abfall ua.	303,71	350,00	390,00	390,00	390,00	390,00
	523380   Unterhaltung des Infrastrukturvermögens - Straßen, Wege, Plätze und Verkehrslenkungsanlagen	184,69	190,00	180,00	180,00	180,00	180,00
<b>E15</b>	<b>Summe der laufenden Aufwendungen aus Verwaltungstätigkeit</b>	<b>488,40</b>	<b>540,00</b>	<b>570,00</b>	<b>570,00</b>	<b>570,00</b>	<b>570,00</b>
<b>E16</b>	<b>Laufendes Ergebnis aus Verwaltungstätigkeit</b>	<b>- 488,40</b>	<b>- 540,00</b>	<b>- 570,00</b>	<b>- 570,00</b>	<b>- 570,00</b>	<b>- 570,00</b>
<b>E19</b>	<b>Saldo der Zins- und sonstigen Finanzerträge und -aufwendungen</b>	<b>0,00</b>	<b>0,00</b>	<b>0,00</b>	<b>0,00</b>	<b>0,00</b>	<b>0,00</b>
<b>E20</b>	<b>Ordentliches Ergebnis</b>	<b>- 488,40</b>	<b>- 540,00</b>	<b>- 570,00</b>	<b>- 570,00</b>	<b>- 570,00</b>	<b>- 570,00</b>
<b>E21</b>	<b>Außerordentliches Ergebnis</b>	<b>0,00</b>	<b>0,00</b>	<b>0,00</b>	<b>0,00</b>	<b>0,00</b>	<b>0,00</b>
<b>E22</b>	<b>Saldo aus internen Leistungsbeziehungen</b>	<b>0,00</b>	<b>0,00</b>	<b>0,00</b>	<b>0,00</b>	<b>0,00</b>	<b>0,00</b>
<b>E23</b>	<b>Jahresergebnis (Jahresüberschuss / Jahresfehlbetrag)</b>	<b>- 488,40</b>	<b>- 540,00</b>	<b>- 570,00</b>	<b>- 570,00</b>	<b>- 570,00</b>	<b>- 570,00</b>
<b>F23</b>	<b>Saldo der ordentlichen und außerordentlichen Ein- und Auszahlungen</b>	<b>- 384,12</b>	<b>- 540,00</b>	<b>- 570,00</b>	<b>- 570,00</b>	<b>- 570,00</b>	<b>- 570,00</b>
<b>F27</b>	<b>Summe der Einzahlungen aus Investitionstätigkeit</b>	<b>0,00</b>	<b>0,00</b>	<b>0,00</b>	<b>0,00</b>	<b>0,00</b>	<b>0,00</b>
<b>F32</b>	<b>Summe der Auszahlungen aus Investitionstätigkeit</b>	<b>0,00</b>	<b>0,00</b>	<b>0,00</b>	<b>0,00</b>	<b>0,00</b>	<b>0,00</b>
<b>F33</b>	<b>Saldo der Ein- und Auszahlungen aus Investitionstätigkeit</b>	<b>0,00</b>	<b>0,00</b>	<b>0,00</b>	<b>0,00</b>	<b>0,00</b>	<b>0,00</b>
<b>F34</b>	<b>Finanzmittelüberschuss /-fehlbetrag</b>	<b>- 384,12</b>	<b>- 540,00</b>	<b>- 570,00</b>	<b>- 570,00</b>	<b>- 570,00</b>	<b>- 570,00</b>
<b>F37</b>	<b>Saldo der Ein- und Auszahlungen aus Investitionskrediten</b>	<b>0,00</b>	<b>0,00</b>	<b>0,00</b>	<b>0,00</b>	<b>0,00</b>	<b>0,00</b>
F38	Veränderung der Forderungen gegenüber der Verbandsgemeinde im Rahmen der Einheitskasse	0,00	0,00	0,00	0,00	0,00	0,00
F39	Veränderung der Verbindlichkeiten gegenüber der Verbandsgemeinde im Rahmen der Einheitskasse	0,00	0,00	0,00	0,00	0,00	0,00
<b>F40</b>	<b>Saldo der Ein- und Auszahlungen aus Finanzierungstätigkeit</b>	<b>0,00</b>	<b>0,00</b>	<b>0,00</b>	<b>0,00</b>	<b>0,00</b>	<b>0,00</b>
<b>F41</b>	<b>Saldo der durchlaufenden Gelder</b>	<b>0,00</b>	<b>0,00</b>	<b>0,00</b>	<b>0,00</b>	<b>0,00</b>	<b>0,00</b>

# Ergebnis- und Finanzhaushalt Haschbach

## Hauptplan 2026

34 Haschbach

Muster 6  
(zu § 2 Abs. 1 GemHVO)

Leistung: 542120 Kreisstraßen Verkehrsausstattung, Straßenbeleuchtung, Verkehrszeichen, Signalanlagen

Ifd. Nr.	Ergebnis- und Finanzhaushalt	Ergebnisse des Haushalts- vorvorjahres	Ansätze des Haushalts- vorjahres einschl. Nachträge	Ansätze des Haushalts- jahres	Planungsdaten des Haushalts- folgejahres	Planungsdaten des zweiten Haushalts- folgejahres	Planungsdaten des dritten Haushalts- folgejahres
		2024	2025	2026	2027	2028	2029
F42	Verwendung Finanzmittelüberschuss / Deckung Finanzmittelfehlbetrag	0,00	0,00	0,00	0,00	0,00	0,00
F43	Veränderung der liquiden Mittel (einschl. durchlaufende Gelder)	0,00	0,00	0,00	0,00	0,00	0,00
F44	nachrichtlich: Ausgleich Finanzhaushalt (F23 - F36 - F45)	- 384,12	- 540,00	- 570,00	- 570,00	- 570,00	- 570,00

# Ergebnis- und Finanzhaushalt Haschbach

## Hauptplan 2026

34 Haschbach

Muster 6  
(zu § 2 Abs. 1 GemHVO)

Leistung: 542170 Kreisstraßen Gehwege

Ifd. Nr.	Ergebnis- und Finanzhaushalt	Ergebnisse des Haushaltsvorvorjahres	Ansätze des Haushaltsvorjahres einschl. Nachträge	Ansätze des Haushaltsjahres	Planungsdaten des Haushaltsfolgejahres	Planungsdaten des zweiten Haushaltsfolgejahres	Planungsdaten des dritten Haushaltsfolgejahres
		2024	2025	2026	2027	2028	2029
E8	Summe der laufenden Erträge aus Verwaltungstätigkeit	0,00	0,00	0,00	0,00	0,00	0,00
E15	Summe der laufenden Aufwendungen aus Verwaltungstätigkeit	0,00	0,00	0,00	0,00	0,00	0,00
E16	Laufendes Ergebnis aus Verwaltungstätigkeit	0,00	0,00	0,00	0,00	0,00	0,00
E19	Saldo der Zins- und sonstigen Finanzerträge und -aufwendungen	0,00	0,00	0,00	0,00	0,00	0,00
E20	Ordentliches Ergebnis	0,00	0,00	0,00	0,00	0,00	0,00
E21	Außerordentliches Ergebnis	0,00	0,00	0,00	0,00	0,00	0,00
E22	Saldo aus internen Leistungsbeziehungen	- 5.906,21	- 5.220,00	- 5.010,00	- 4.670,00	- 4.660,00	- 4.710,00
<u>E23</u>	<u>Jahresergebnis (Jahresüberschuss / Jahresfehlbetrag)</u>	<u>- 5.906,21</u>	<u>- 5.220,00</u>	<u>- 5.010,00</u>	<u>- 4.670,00</u>	<u>- 4.660,00</u>	<u>- 4.710,00</u>
F23	Saldo der ordentlichen und außerordentlichen Ein- und Auszahlungen	- 5.906,21	- 5.220,00	- 5.010,00	- 4.670,00	- 4.660,00	- 4.710,00
F27	Summe der Einzahlungen aus Investitionstätigkeit	0,00	0,00	0,00	0,00	0,00	0,00
F32	Summe der Auszahlungen aus Investitionstätigkeit	0,00	0,00	0,00	0,00	0,00	0,00
F33	Saldo der Ein- und Auszahlungen aus Investitionstätigkeit	0,00	0,00	0,00	0,00	0,00	0,00
<u>F34</u>	<u>Finanzmittelüberschuss /-fehlbetrag</u>	<u>- 5.906,21</u>	<u>- 5.220,00</u>	<u>- 5.010,00</u>	<u>- 4.670,00</u>	<u>- 4.660,00</u>	<u>- 4.710,00</u>
F37	Saldo der Ein- und Auszahlungen aus Investitionskrediten	0,00	0,00	0,00	0,00	0,00	0,00
F38	Veränderung der Forderungen gegenüber der Verbandsgemeinde im Rahmen der Einheitskasse	0,00	0,00	0,00	0,00	0,00	0,00
F39	Veränderung der Verbindlichkeiten gegenüber der Verbandsgemeinde im Rahmen der Einheitskasse	0,00	0,00	0,00	0,00	0,00	0,00
<u>F40</u>	<u>Saldo der Ein- und Auszahlungen aus Finanzierungstätigkeit</u>	<u>0,00</u>	<u>0,00</u>	<u>0,00</u>	<u>0,00</u>	<u>0,00</u>	<u>0,00</u>
F41	Saldo der durchlaufenden Gelder	0,00	0,00	0,00	0,00	0,00	0,00
<u>F42</u>	<u>Verwendung Finanzmittelüberschuss / Deckung Finanzmittelfehlbetrag</u>	<u>0,00</u>	<u>0,00</u>	<u>0,00</u>	<u>0,00</u>	<u>0,00</u>	<u>0,00</u>
F43	Veränderung der liquiden Mittel (einschl. durchlaufende Gelder)	0,00	0,00	0,00	0,00	0,00	0,00
F44	nachrichtlich: Ausgleich Finanzhaushalt (F23 -F36 -F45)	- 5.906,21	- 5.220,00	- 5.010,00	- 4.670,00	- 4.660,00	- 4.710,00

# Ergebnis- und Finanzhaushalt Haschbach

## Hauptplan 2026

34 Haschbach

Muster 6  
(zu § 2 Abs. 1 GemHVO)

Leistung: 542410 Kreisstraßen Straßenoberflächenentwässerung

Ifd. Nr.	Ergebnis- und Finanzhaushalt	Ergebnisse des Haushaltsvorvorjahres	Ansätze des Haushaltsvorjahres einschl. Nachträge	Ansätze des Haushaltsjahres	Planungsdaten des Haushaltsfolgejahres	Planungsdaten des zweiten Haushaltsfolgejahres	Planungsdaten des dritten Haushaltsfolgejahres
		2024	2025	2026	2027	2028	2029
<b>E8</b>	<b>Summe der laufenden Erträge aus Verwaltungstätigkeit</b>	<b>0,00</b>	<b>0,00</b>	<b>0,00</b>	<b>0,00</b>	<b>0,00</b>	<b>0,00</b>
E10	Aufwendungen für Sach- und Dienstleistungen	360,00	360,00	360,00	360,00	360,00	360,00
	523210   Bewirtschaftung der Grundstücke, Außenanlagen, Gebäude und Gebäudeeinrichtungen - Grundstücke	360,00	360,00	360,00	360,00	360,00	360,00
<b>E15</b>	<b>Summe der laufenden Aufwendungen aus Verwaltungstätigkeit</b>	<b>360,00</b>	<b>360,00</b>	<b>360,00</b>	<b>360,00</b>	<b>360,00</b>	<b>360,00</b>
<b>E16</b>	<b>Laufendes Ergebnis aus Verwaltungstätigkeit</b>	<b>- 360,00</b>	<b>- 360,00</b>	<b>- 360,00</b>	<b>- 360,00</b>	<b>- 360,00</b>	<b>- 360,00</b>
<b>E19</b>	<b>Saldo der Zins- und sonstigen Finanzerträge und -aufwendungen</b>	<b>0,00</b>	<b>0,00</b>	<b>0,00</b>	<b>0,00</b>	<b>0,00</b>	<b>0,00</b>
<b>E20</b>	<b>Ordentliches Ergebnis</b>	<b>- 360,00</b>	<b>- 360,00</b>	<b>- 360,00</b>	<b>- 360,00</b>	<b>- 360,00</b>	<b>- 360,00</b>
<b>E21</b>	<b>Außerordentliches Ergebnis</b>	<b>0,00</b>	<b>0,00</b>	<b>0,00</b>	<b>0,00</b>	<b>0,00</b>	<b>0,00</b>
<b>E22</b>	<b>Saldo aus internen Leistungsbeziehungen</b>	<b>0,00</b>	<b>0,00</b>	<b>0,00</b>	<b>0,00</b>	<b>0,00</b>	<b>0,00</b>
<b>E23</b>	<b>Jahresergebnis (Jahresüberschuss / Jahresfehlbetrag)</b>	<b>- 360,00</b>	<b>- 360,00</b>	<b>- 360,00</b>	<b>- 360,00</b>	<b>- 360,00</b>	<b>- 360,00</b>
<b>F23</b>	<b>Saldo der ordentlichen und außerordentlichen Ein- und Auszahlungen</b>	<b>- 720,00</b>	<b>- 360,00</b>	<b>- 360,00</b>	<b>- 360,00</b>	<b>- 360,00</b>	<b>- 360,00</b>
<b>F27</b>	<b>Summe der Einzahlungen aus Investitionstätigkeit</b>	<b>0,00</b>	<b>0,00</b>	<b>0,00</b>	<b>0,00</b>	<b>0,00</b>	<b>0,00</b>
<b>F32</b>	<b>Summe der Auszahlungen aus Investitionstätigkeit</b>	<b>0,00</b>	<b>0,00</b>	<b>0,00</b>	<b>0,00</b>	<b>0,00</b>	<b>0,00</b>
<b>F33</b>	<b>Saldo der Ein- und Auszahlungen aus Investitionstätigkeit</b>	<b>0,00</b>	<b>0,00</b>	<b>0,00</b>	<b>0,00</b>	<b>0,00</b>	<b>0,00</b>
<b>F34</b>	<b>Finanzmittelüberschuss /-fehlbetrag</b>	<b>- 720,00</b>	<b>- 360,00</b>	<b>- 360,00</b>	<b>- 360,00</b>	<b>- 360,00</b>	<b>- 360,00</b>
<b>F37</b>	<b>Saldo der Ein- und Auszahlungen aus Investitionskrediten</b>	<b>0,00</b>	<b>0,00</b>	<b>0,00</b>	<b>0,00</b>	<b>0,00</b>	<b>0,00</b>
F38	Veränderung der Forderungen gegenüber der Verbandsgemeinde im Rahmen der Einheitskasse	0,00	0,00	0,00	0,00	0,00	0,00
F39	Veränderung der Verbindlichkeiten gegenüber der Verbandsgemeinde im Rahmen der Einheitskasse	0,00	0,00	0,00	0,00	0,00	0,00
<b>F40</b>	<b>Saldo der Ein- und Auszahlungen aus Finanzierungstätigkeit</b>	<b>0,00</b>	<b>0,00</b>	<b>0,00</b>	<b>0,00</b>	<b>0,00</b>	<b>0,00</b>
<b>F41</b>	<b>Saldo der durchlaufenden Gelder</b>	<b>0,00</b>	<b>0,00</b>	<b>0,00</b>	<b>0,00</b>	<b>0,00</b>	<b>0,00</b>

# Ergebnis- und Finanzhaushalt Haschbach

## Hauptplan 2026

34 Haschbach

Muster 6  
(zu § 2 Abs. 1 GemHVO)

Leistung: 542410 Kreisstraßen Straßenoberflächenentwässerung

Ifd. Nr.	Ergebnis- und Finanzhaushalt	Ergebnisse des Haushalts- vorvorjahres	Ansätze des Haushalts- vorjahres einschl. Nachträge	Ansätze des Haushalts- jahres	Planungsdaten des Haushalts- folgejahres	Planungsdaten des zweiten Haushalts- folgejahres	Planungsdaten des dritten Haushalts- folgejahres
		2024	2025	2026	2027	2028	2029
<b>F42</b>	<b>Verwendung Finanzmittelüberschuss / Deckung Finanzmittelfehlbetrag</b>	<u>0,00</u>	<u>0,00</u>	<u>0,00</u>	<u>0,00</u>	<u>0,00</u>	<u>0,00</u>
<b>F43</b>	<b>Veränderung der liquiden Mittel (einschl. durchlaufende Gelder)</b>	<u>0,00</u>	<u>0,00</u>	<u>0,00</u>	<u>0,00</u>	<u>0,00</u>	<u>0,00</u>
F44	nachrichtlich: Ausgleich Finanzhaushalt (F23 - F36 - F45)	- 720,00	- 360,00	- 360,00	- 360,00	- 360,00	- 360,00

# Ergebnis- und Finanzhaushalt Haschbach

## Hauptplan 2026

34 Haschbach

Muster 6  
(zu § 2 Abs. 1 GemHVO)

Leistung: 543120 Landesstraßen Verkehrsausstattung, Straßenbeleuchtung, Verkehrszeichen, Signalanlagen

Ifd. Nr.	Ergebnis- und Finanzhaushalt	Ergebnisse des Haushaltsvorvorjahres	Ansätze des Haushaltsvorjahres einschl. Nachträge	Ansätze des Haushaltsjahres	Planungsdaten des Haushaltsfolgejahres	Planungsdaten des zweiten Haushaltsfolgejahres	Planungsdaten des dritten Haushaltsfolgejahres
		2024	2025	2026	2027	2028	2029
E2	Zuwendungen, allgemeine Umlagen und sonstige	39,66	40,00	40,00	40,00	40,00	20,00
	415100   Erträge aus der Auflösung von Sonderposten aus Zuwendungen	39,66	40,00	40,00	40,00	40,00	20,00
<b>E8</b>	<b>Summe der laufenden Erträge aus Verwaltungstätigkeit</b>	<b>39,66</b>	<b>40,00</b>	<b>40,00</b>	<b>40,00</b>	<b>40,00</b>	<b>20,00</b>
E10	Aufwendungen für Sach- und Dienstleistungen	1.369,52	1.290,00	1.490,00	1.490,00	1.490,00	1.490,00
	522100   Aufwendungen für Energie/Wasser/Abwasser/Abfall ua.	789,31	800,00	1.000,00	1.000,00	1.000,00	1.000,00
	523380   Unterhaltung des Infrastrukturvermögens - Straßen, Wege, Plätze und Verkehrskennzeichnungen	580,21	490,00	490,00	490,00	490,00	490,00
E11	Abschreibungen	50,70	60,00	60,00	60,00	60,00	30,00
	535800   Abschreibungen auf Straßen, Wege, Plätze und Verkehrskennzeichnungen	50,70	60,00	60,00	60,00	60,00	30,00
<b>E15</b>	<b>Summe der laufenden Aufwendungen aus Verwaltungstätigkeit</b>	<b>1.420,22</b>	<b>1.350,00</b>	<b>1.550,00</b>	<b>1.550,00</b>	<b>1.550,00</b>	<b>1.520,00</b>
<b>E16</b>	<b>Laufendes Ergebnis aus Verwaltungstätigkeit</b>	<b>- 1.380,56</b>	<b>- 1.310,00</b>	<b>- 1.510,00</b>	<b>- 1.510,00</b>	<b>- 1.510,00</b>	<b>- 1.500,00</b>
<b>E19</b>	<b>Saldo der Zins- und sonstigen Finanzerträge und -aufwendungen</b>	<b>0,00</b>	<b>0,00</b>	<b>0,00</b>	<b>0,00</b>	<b>0,00</b>	<b>0,00</b>
<b>E20</b>	<b>Ordentliches Ergebnis</b>	<b>- 1.380,56</b>	<b>- 1.310,00</b>	<b>- 1.510,00</b>	<b>- 1.510,00</b>	<b>- 1.510,00</b>	<b>- 1.500,00</b>
<b>E21</b>	<b>Außerordentliches Ergebnis</b>	<b>0,00</b>	<b>0,00</b>	<b>0,00</b>	<b>0,00</b>	<b>0,00</b>	<b>0,00</b>
<b>E22</b>	<b>Saldo aus internen Leistungsbeziehungen</b>	<b>0,00</b>	<b>0,00</b>	<b>0,00</b>	<b>0,00</b>	<b>0,00</b>	<b>0,00</b>
<b>E23</b>	<b>Jahresergebnis (Jahresüberschuss / Jahresfehlbetrag)</b>	<b>- 1.380,56</b>	<b>- 1.310,00</b>	<b>- 1.510,00</b>	<b>- 1.510,00</b>	<b>- 1.510,00</b>	<b>- 1.500,00</b>
<b>F23</b>	<b>Saldo der ordentlichen und außerordentlichen Ein- und Auszahlungen</b>	<b>- 1.096,74</b>	<b>- 1.290,00</b>	<b>- 1.490,00</b>	<b>- 1.490,00</b>	<b>- 1.490,00</b>	<b>- 1.490,00</b>
<b>F27</b>	<b>Summe der Einzahlungen aus Investitionstätigkeit</b>	<b>0,00</b>	<b>0,00</b>	<b>0,00</b>	<b>0,00</b>	<b>0,00</b>	<b>0,00</b>
<b>F32</b>	<b>Summe der Auszahlungen aus Investitionstätigkeit</b>	<b>0,00</b>	<b>0,00</b>	<b>0,00</b>	<b>0,00</b>	<b>0,00</b>	<b>0,00</b>
<b>F33</b>	<b>Saldo der Ein- und Auszahlungen aus Investitionstätigkeit</b>	<b>0,00</b>	<b>0,00</b>	<b>0,00</b>	<b>0,00</b>	<b>0,00</b>	<b>0,00</b>
<b>F34</b>	<b>Finanzmittelüberschuss /-fehlbetrag</b>	<b>- 1.096,74</b>	<b>- 1.290,00</b>	<b>- 1.490,00</b>	<b>- 1.490,00</b>	<b>- 1.490,00</b>	<b>- 1.490,00</b>
<b>F37</b>	<b>Saldo der Ein- und Auszahlungen aus Investitionskrediten</b>	<b>0,00</b>	<b>0,00</b>	<b>0,00</b>	<b>0,00</b>	<b>0,00</b>	<b>0,00</b>

# Ergebnis- und Finanzhaushalt Haschbach

## Hauptplan 2026

34 Haschbach

Muster 6  
(zu § 2 Abs. 1 GemHVO)

Leistung: 543120 Landesstraßen Verkehrsausstattung, Straßenbeleuchtung, Verkehrszeichen, Signalanlagen

Ifd. Nr.	Ergebnis- und Finanzhaushalt	Ergebnisse des Haushaltsvorvorjahres	Ansätze des Haushaltsvorjahres einschl. Nachträge	Ansätze des Haushaltsjahres	Planungsdaten des Haushaltsfolgejahres	Planungsdaten des zweiten Haushaltsfolgejahres	Planungsdaten des dritten Haushaltsfolgejahres
		2024	2025	2026	2027	2028	2029
F38	Veränderung der Forderungen gegenüber der Verbandsgemeinde im Rahmen der Einheitskasse	0,00	0,00	0,00	0,00	0,00	0,00
F39	Veränderung der Verbindlichkeiten gegenüber der Verbandsgemeinde im Rahmen der Einheitskasse	0,00	0,00	0,00	0,00	0,00	0,00
<b>F40</b>	<b>Saldo der Ein- und Auszahlungen aus Finanzierungstätigkeit</b>	<b>0,00</b>	<b>0,00</b>	<b>0,00</b>	<b>0,00</b>	<b>0,00</b>	<b>0,00</b>
<b>F41</b>	<b>Saldo der durchlaufenden Gelder</b>	<b>0,00</b>	<b>0,00</b>	<b>0,00</b>	<b>0,00</b>	<b>0,00</b>	<b>0,00</b>
<b>F42</b>	<b>Verwendung Finanzmittelüberschuss / Deckung Finanzmittelfehlbetrag</b>	<b>0,00</b>	<b>0,00</b>	<b>0,00</b>	<b>0,00</b>	<b>0,00</b>	<b>0,00</b>
<b>F43</b>	<b>Veränderung der liquiden Mittel (einschl. durchlaufende Gelder)</b>	<b>0,00</b>	<b>0,00</b>	<b>0,00</b>	<b>0,00</b>	<b>0,00</b>	<b>0,00</b>
F44	nachrichtlich: Ausgleich Finanzhaushalt (F23 - F36 - F45)	- 1.096,74	- 1.290,00	- 1.490,00	- 1.490,00	- 1.490,00	- 1.490,00

# Ergebnis- und Finanzhaushalt Haschbach

## Hauptplan 2026

34 Haschbach

Muster 6  
(zu § 2 Abs. 1 GemHVO)

Leistung: 543130 Landesstraßen ÖPNV-Anlagen

Ifd. Nr.	Ergebnis- und Finanzhaushalt	Ergebnisse des Haushaltsvorvorjahres	Ansätze des Haushaltsvorjahres einschl. Nachträge	Ansätze des Haushaltsjahres	Planungsdaten des Haushaltsfolgejahres	Planungsdaten des zweiten Haushaltsfolgejahres	Planungsdaten des dritten Haushaltsfolgejahres
		2024	2025	2026	2027	2028	2029
E2	Zuwendungen, allgemeine Umlagen und sonstige	407,47	410,00	410,00	410,00	410,00	410,00
	415100   Erträge aus der Auflösung von Sonderposten aus Zuwendungen	407,47	410,00	410,00	410,00	410,00	410,00
<b>E8</b>	<b>Summe der laufenden Erträge aus Verwaltungstätigkeit</b>	<b>407,47</b>	<b>410,00</b>	<b>410,00</b>	<b>410,00</b>	<b>410,00</b>	<b>410,00</b>
E10	Aufwendungen für Sach- und Dienstleistungen	0,00	200,00	200,00	200,00	200,00	200,00
	523130   Unterhaltung der Gebäude einschließlich der Bestandteile, die dem Gebäude zuzurechnen sind	0,00	200,00	200,00	200,00	200,00	200,00
E11	Abschreibungen	623,82	630,00	630,00	630,00	630,00	630,00
	535900   Abschreibungen auf sonstige Bauten des Infrastrukturvermögens	623,82	630,00	630,00	630,00	630,00	630,00
E14	Sonstige laufende Aufwendungen	10,17	20,00	20,00	20,00	20,00	20,00
	564110   Versicherungsbeiträge - Gebäudeversicherungen	10,17	20,00	20,00	20,00	20,00	20,00
<b>E15</b>	<b>Summe der laufenden Aufwendungen aus Verwaltungstätigkeit</b>	<b>633,99</b>	<b>850,00</b>	<b>850,00</b>	<b>850,00</b>	<b>850,00</b>	<b>850,00</b>
<b>E16</b>	<b>Laufendes Ergebnis aus Verwaltungstätigkeit</b>	<b>- 226,52</b>	<b>- 440,00</b>	<b>- 440,00</b>	<b>- 440,00</b>	<b>- 440,00</b>	<b>- 440,00</b>
<b>E19</b>	<b>Saldo der Zins- und sonstigen Finanzerträge und -aufwendungen</b>	<b>0,00</b>	<b>0,00</b>	<b>0,00</b>	<b>0,00</b>	<b>0,00</b>	<b>0,00</b>
<b>E20</b>	<b>Ordentliches Ergebnis</b>	<b>- 226,52</b>	<b>- 440,00</b>	<b>- 440,00</b>	<b>- 440,00</b>	<b>- 440,00</b>	<b>- 440,00</b>
<b>E21</b>	<b>Außerordentliches Ergebnis</b>	<b>0,00</b>	<b>0,00</b>	<b>0,00</b>	<b>0,00</b>	<b>0,00</b>	<b>0,00</b>
<b>E22</b>	<b>Saldo aus internen Leistungsbeziehungen</b>	<b>- 2.975,54</b>	<b>- 2.630,00</b>	<b>- 2.520,00</b>	<b>- 2.350,00</b>	<b>- 2.350,00</b>	<b>- 2.380,00</b>
<b>E23</b>	<b>Jahresergebnis (Jahresüberschuss / Jahresfehlbetrag)</b>	<b>- 3.202,06</b>	<b>- 3.070,00</b>	<b>- 2.960,00</b>	<b>- 2.790,00</b>	<b>- 2.790,00</b>	<b>- 2.820,00</b>
<b>F23</b>	<b>Saldo der ordentlichen und außerordentlichen Ein- und Auszahlungen</b>	<b>- 2.985,71</b>	<b>- 2.850,00</b>	<b>- 2.740,00</b>	<b>- 2.570,00</b>	<b>- 2.570,00</b>	<b>- 2.600,00</b>
<b>F27</b>	<b>Summe der Einzahlungen aus Investitionstätigkeit</b>	<b>0,00</b>	<b>0,00</b>	<b>0,00</b>	<b>0,00</b>	<b>0,00</b>	<b>0,00</b>
<b>F32</b>	<b>Summe der Auszahlungen aus Investitionstätigkeit</b>	<b>0,00</b>	<b>0,00</b>	<b>0,00</b>	<b>0,00</b>	<b>0,00</b>	<b>0,00</b>
<b>F33</b>	<b>Saldo der Ein- und Auszahlungen aus Investitionstätigkeit</b>	<b>0,00</b>	<b>0,00</b>	<b>0,00</b>	<b>0,00</b>	<b>0,00</b>	<b>0,00</b>
<b>F34</b>	<b>Finanzmittelüberschuss /-fehlbetrag</b>	<b>- 2.985,71</b>	<b>- 2.850,00</b>	<b>- 2.740,00</b>	<b>- 2.570,00</b>	<b>- 2.570,00</b>	<b>- 2.600,00</b>
<b>F37</b>	<b>Saldo der Ein- und Auszahlungen aus Investitionskrediten</b>	<b>0,00</b>	<b>0,00</b>	<b>0,00</b>	<b>0,00</b>	<b>0,00</b>	<b>0,00</b>

# Ergebnis- und Finanzhaushalt Haschbach

## Hauptplan 2026

34 Haschbach

Muster 6  
(zu § 2 Abs. 1 GemHVO)

Leistung: 543130 Landesstraßen ÖPNV-Anlagen

Ifd. Nr.	Ergebnis- und Finanzhaushalt	Ergebnisse des Haushaltsvorvorjahres	Ansätze des Haushaltsvorjahres einschl. Nachträge	Ansätze des Haushaltsjahres	Planungsdaten des Haushaltsfolgejahres	Planungsdaten des zweiten Haushaltsfolgejahres	Planungsdaten des dritten Haushaltsfolgejahres
		2024	2025	2026	2027	2028	2029
F38	Veränderung der Forderungen gegenüber der Verbandsgemeinde im Rahmen der Einheitskasse	0,00	0,00	0,00	0,00	0,00	0,00
F39	Veränderung der Verbindlichkeiten gegenüber der Verbandsgemeinde im Rahmen der Einheitskasse	0,00	0,00	0,00	0,00	0,00	0,00
<b>F40</b>	<b>Saldo der Ein- und Auszahlungen aus Finanzierungstätigkeit</b>	<b>0,00</b>	<b>0,00</b>	<b>0,00</b>	<b>0,00</b>	<b>0,00</b>	<b>0,00</b>
<b>F41</b>	<b>Saldo der durchlaufenden Gelder</b>	<b>0,00</b>	<b>0,00</b>	<b>0,00</b>	<b>0,00</b>	<b>0,00</b>	<b>0,00</b>
<b>F42</b>	<b>Verwendung Finanzmittelüberschuss / Deckung Finanzmittelfehlbetrag</b>	<b>0,00</b>	<b>0,00</b>	<b>0,00</b>	<b>0,00</b>	<b>0,00</b>	<b>0,00</b>
<b>F43</b>	<b>Veränderung der liquiden Mittel (einschl. durchlaufende Gelder)</b>	<b>0,00</b>	<b>0,00</b>	<b>0,00</b>	<b>0,00</b>	<b>0,00</b>	<b>0,00</b>
F44	nachrichtlich: Ausgleich Finanzhaushalt (F23 - F36 - F45)	-2.985,71	-2.850,00	-2.740,00	-2.570,00	-2.570,00	-2.600,00

# Ergebnis- und Finanzhaushalt Haschbach

## Hauptplan 2026

34 Haschbach

Muster 6  
(zu § 2 Abs. 1 GemHVO)

Leistung: 543170 Landesstraßen Gehwege

Ifd. Nr.	Ergebnis- und Finanzhaushalt	Ergebnisse des Haushaltsvorvorjahres	Ansätze des Haushaltsvorjahres einschl. Nachträge	Ansätze des Haushaltsjahres	Planungsdaten des Haushaltsfolgejahres	Planungsdaten des zweiten Haushaltsfolgejahres	Planungsdaten des dritten Haushaltsfolgejahres
		2024	2025	2026	2027	2028	2029
E2	Zuwendungen, allgemeine Umlagen und sonstige	1.003,52	1.010,00	1.010,00	1.010,00	1.010,00	1.010,00
	415100   Erträge aus der Auflösung von Sonderposten aus Zuwendungen	1.003,52	1.010,00	1.010,00	1.010,00	1.010,00	1.010,00
<b>E8</b>	<b>Summe der laufenden Erträge aus Verwaltungstätigkeit</b>	<b>1.003,52</b>	<b>1.010,00</b>	<b>1.010,00</b>	<b>1.010,00</b>	<b>1.010,00</b>	<b>1.010,00</b>
E10	Aufwendungen für Sach- und Dienstleistungen	0,00	100,00	100,00	100,00	100,00	100,00
	523380   Unterhaltung des Infrastrukturvermögens - Straßen, Wege, Plätze und Verkehrslenkungsanlagen	0,00	100,00	100,00	100,00	100,00	100,00
E11	Abschreibungen	1.588,25	1.590,00	1.590,00	1.590,00	1.590,00	1.590,00
	535800   Abschreibungen auf Straßen, Wege, Plätze und Verkehrslenkungsanlagen	1.588,25	1.590,00	1.590,00	1.590,00	1.590,00	1.590,00
<b>E15</b>	<b>Summe der laufenden Aufwendungen aus Verwaltungstätigkeit</b>	<b>1.588,25</b>	<b>1.690,00</b>	<b>1.690,00</b>	<b>1.690,00</b>	<b>1.690,00</b>	<b>1.690,00</b>
<b>E16</b>	<b>Laufendes Ergebnis aus Verwaltungstätigkeit</b>	<b>- 584,73</b>	<b>- 680,00</b>	<b>- 680,00</b>	<b>- 680,00</b>	<b>- 680,00</b>	<b>- 680,00</b>
<b>E19</b>	<b>Saldo der Zins- und sonstigen Finanzerträge und -aufwendungen</b>	<b>0,00</b>	<b>0,00</b>	<b>0,00</b>	<b>0,00</b>	<b>0,00</b>	<b>0,00</b>
<b>E20</b>	<b>Ordentliches Ergebnis</b>	<b>- 584,73</b>	<b>- 680,00</b>	<b>- 680,00</b>	<b>- 680,00</b>	<b>- 680,00</b>	<b>- 680,00</b>
<b>E21</b>	<b>Außerordentliches Ergebnis</b>	<b>0,00</b>	<b>0,00</b>	<b>0,00</b>	<b>0,00</b>	<b>0,00</b>	<b>0,00</b>
<b>E22</b>	<b>Saldo aus internen Leistungsbeziehungen</b>	<b>- 2.975,54</b>	<b>- 2.630,00</b>	<b>- 2.520,00</b>	<b>- 2.350,00</b>	<b>- 2.350,00</b>	<b>- 2.380,00</b>
<b>E23</b>	<b>Jahresergebnis (Jahresüberschuss / Jahresfehlbetrag)</b>	<b>- 3.560,27</b>	<b>- 3.310,00</b>	<b>- 3.200,00</b>	<b>- 3.030,00</b>	<b>- 3.030,00</b>	<b>- 3.060,00</b>
<b>F23</b>	<b>Saldo der ordentlichen und außerordentlichen Ein- und Auszahlungen</b>	<b>- 2.975,54</b>	<b>- 2.730,00</b>	<b>- 2.620,00</b>	<b>- 2.450,00</b>	<b>- 2.450,00</b>	<b>- 2.480,00</b>
<b>F27</b>	<b>Summe der Einzahlungen aus Investitionstätigkeit</b>	<b>0,00</b>	<b>0,00</b>	<b>0,00</b>	<b>0,00</b>	<b>0,00</b>	<b>0,00</b>
<b>F32</b>	<b>Summe der Auszahlungen aus Investitionstätigkeit</b>	<b>0,00</b>	<b>0,00</b>	<b>0,00</b>	<b>0,00</b>	<b>0,00</b>	<b>0,00</b>
<b>F33</b>	<b>Saldo der Ein- und Auszahlungen aus Investitionstätigkeit</b>	<b>0,00</b>	<b>0,00</b>	<b>0,00</b>	<b>0,00</b>	<b>0,00</b>	<b>0,00</b>
<b>F34</b>	<b>Finanzmittelüberschuss /-fehlbetrag</b>	<b>- 2.975,54</b>	<b>- 2.730,00</b>	<b>- 2.620,00</b>	<b>- 2.450,00</b>	<b>- 2.450,00</b>	<b>- 2.480,00</b>
<b>F37</b>	<b>Saldo der Ein- und Auszahlungen aus Investitionskrediten</b>	<b>0,00</b>	<b>0,00</b>	<b>0,00</b>	<b>0,00</b>	<b>0,00</b>	<b>0,00</b>
F38	Veränderung der Forderungen gegenüber der Verbandsgemeinde im Rahmen der Einheitskasse	0,00	0,00	0,00	0,00	0,00	0,00

# Ergebnis- und Finanzhaushalt Haschbach

## Hauptplan 2026

34 Haschbach

Muster 6  
(zu § 2 Abs. 1 GemHVO)

Leistung: 543170 Landesstraßen Gehwege

Ifd. Nr.	Ergebnis- und Finanzhaushalt	Ergebnisse des Haushalts- vorvorjahres	Ansätze des Haushalts- vorjahres einschl. Nachträge	Ansätze des Haushalts- jahres	Planungsdaten des Haushalts- folgejahres	Planungsdaten des zweiten Haushalts- folgejahres	Planungsdaten des dritten Haushalts- folgejahres
		2024	2025	2026	2027	2028	2029
F39	Veränderung der Verbindlichkeiten gegenüber der Verbandsgemeinde im Rahmen der Einheitskasse	0,00	0,00	0,00	0,00	0,00	0,00
<b>F40</b>	<b>Saldo der Ein- und Auszahlungen aus Finanzierungstätigkeit</b>	<b>0,00</b>	<b>0,00</b>	<b>0,00</b>	<b>0,00</b>	<b>0,00</b>	<b>0,00</b>
<b>F41</b>	<b>Saldo der durchlaufenden Gelder</b>	<b>0,00</b>	<b>0,00</b>	<b>0,00</b>	<b>0,00</b>	<b>0,00</b>	<b>0,00</b>
<b>F42</b>	<b>Verwendung Finanzmittelüberschuss / Deckung Finanzmittelfehlbetrag</b>	<b>0,00</b>	<b>0,00</b>	<b>0,00</b>	<b>0,00</b>	<b>0,00</b>	<b>0,00</b>
<b>F43</b>	<b>Veränderung der liquiden Mittel (einschl. durchlaufende Gelder)</b>	<b>0,00</b>	<b>0,00</b>	<b>0,00</b>	<b>0,00</b>	<b>0,00</b>	<b>0,00</b>
F44	nachrichtlich: Ausgleich Finanzhaushalt (F23 - F36 - F45)	-2.975,54	-2.730,00	-2.620,00	-2.450,00	-2.450,00	-2.480,00

# Ergebnis- und Finanzhaushalt Haschbach

## Hauptplan 2026

34 Haschbach

Muster 6  
(zu § 2 Abs. 1 GemHVO)

Leistung: 543410 Landesstraßen Straßenoberflächenentwässerung

Ifd. Nr.	Ergebnis- und Finanzhaushalt	Ergebnisse des Haushaltsvorvorjahres	Ansätze des Haushaltsvorjahres einschl. Nachträge	Ansätze des Haushaltsjahres	Planungsdaten des Haushaltsfolgejahres	Planungsdaten des zweiten Haushaltsfolgejahres	Planungsdaten des dritten Haushaltsfolgejahres
		2024	2025	2026	2027	2028	2029
<b>E8</b>	<b>Summe der laufenden Erträge aus Verwaltungstätigkeit</b>	<b>0,00</b>	<b>0,00</b>	<b>0,00</b>	<b>0,00</b>	<b>0,00</b>	<b>0,00</b>
E10	Aufwendungen für Sach- und Dienstleistungen	864,00	870,00	870,00	870,00	870,00	870,00
	523210   Bewirtschaftung der Grundstücke, Außenanlagen, Gebäude und Gebäudeeinrichtungen - Grundstücke	864,00	870,00	870,00	870,00	870,00	870,00
<b>E15</b>	<b>Summe der laufenden Aufwendungen aus Verwaltungstätigkeit</b>	<b>864,00</b>	<b>870,00</b>	<b>870,00</b>	<b>870,00</b>	<b>870,00</b>	<b>870,00</b>
<b>E16</b>	<b>Laufendes Ergebnis aus Verwaltungstätigkeit</b>	<b>- 864,00</b>	<b>- 870,00</b>	<b>- 870,00</b>	<b>- 870,00</b>	<b>- 870,00</b>	<b>- 870,00</b>
<b>E19</b>	<b>Saldo der Zins- und sonstigen Finanzerträge und -aufwendungen</b>	<b>0,00</b>	<b>0,00</b>	<b>0,00</b>	<b>0,00</b>	<b>0,00</b>	<b>0,00</b>
<b>E20</b>	<b>Ordentliches Ergebnis</b>	<b>- 864,00</b>	<b>- 870,00</b>	<b>- 870,00</b>	<b>- 870,00</b>	<b>- 870,00</b>	<b>- 870,00</b>
<b>E21</b>	<b>Außerordentliches Ergebnis</b>	<b>0,00</b>	<b>0,00</b>	<b>0,00</b>	<b>0,00</b>	<b>0,00</b>	<b>0,00</b>
<b>E22</b>	<b>Saldo aus internen Leistungsbeziehungen</b>	<b>0,00</b>	<b>0,00</b>	<b>0,00</b>	<b>0,00</b>	<b>0,00</b>	<b>0,00</b>
<b>E23</b>	<b>Jahresergebnis (Jahresüberschuss / Jahresfehlbetrag)</b>	<b>- 864,00</b>	<b>- 870,00</b>	<b>- 870,00</b>	<b>- 870,00</b>	<b>- 870,00</b>	<b>- 870,00</b>
<b>F23</b>	<b>Saldo der ordentlichen und außerordentlichen Ein- und Auszahlungen</b>	<b>- 1.728,00</b>	<b>- 870,00</b>	<b>- 870,00</b>	<b>- 870,00</b>	<b>- 870,00</b>	<b>- 870,00</b>
<b>F27</b>	<b>Summe der Einzahlungen aus Investitionstätigkeit</b>	<b>0,00</b>	<b>0,00</b>	<b>0,00</b>	<b>0,00</b>	<b>0,00</b>	<b>0,00</b>
<b>F32</b>	<b>Summe der Auszahlungen aus Investitionstätigkeit</b>	<b>0,00</b>	<b>0,00</b>	<b>0,00</b>	<b>0,00</b>	<b>0,00</b>	<b>0,00</b>
<b>F33</b>	<b>Saldo der Ein- und Auszahlungen aus Investitionstätigkeit</b>	<b>0,00</b>	<b>0,00</b>	<b>0,00</b>	<b>0,00</b>	<b>0,00</b>	<b>0,00</b>
<b>F34</b>	<b>Finanzmittelüberschuss /-fehlbetrag</b>	<b>- 1.728,00</b>	<b>- 870,00</b>	<b>- 870,00</b>	<b>- 870,00</b>	<b>- 870,00</b>	<b>- 870,00</b>
<b>F37</b>	<b>Saldo der Ein- und Auszahlungen aus Investitionskrediten</b>	<b>0,00</b>	<b>0,00</b>	<b>0,00</b>	<b>0,00</b>	<b>0,00</b>	<b>0,00</b>
F38	Veränderung der Forderungen gegenüber der Verbandsgemeinde im Rahmen der Einheitskasse	0,00	0,00	0,00	0,00	0,00	0,00
F39	Veränderung der Verbindlichkeiten gegenüber der Verbandsgemeinde im Rahmen der Einheitskasse	0,00	0,00	0,00	0,00	0,00	0,00
<b>F40</b>	<b>Saldo der Ein- und Auszahlungen aus Finanzierungstätigkeit</b>	<b>0,00</b>	<b>0,00</b>	<b>0,00</b>	<b>0,00</b>	<b>0,00</b>	<b>0,00</b>
<b>F41</b>	<b>Saldo der durchlaufenden Gelder</b>	<b>0,00</b>	<b>0,00</b>	<b>0,00</b>	<b>0,00</b>	<b>0,00</b>	<b>0,00</b>

# Ergebnis- und Finanzhaushalt Haschbach

## Hauptplan 2026

34 Haschbach

Muster 6  
(zu § 2 Abs. 1 GemHVO)

Leistung: 543410 Landesstraßen Straßenoberflächenentwässerung

Ifd. Nr.	Ergebnis- und Finanzhaushalt	Ergebnisse des Haushalts- vorvorjahres	Ansätze des Haushalts- vorjahres einschl. Nachträge	Ansätze des Haushalts- jahres	Planungsdaten des Haushalts- folgejahres	Planungsdaten des zweiten Haushalts- folgejahres	Planungsdaten des dritten Haushalts- folgejahres
		2024	2025	2026	2027	2028	2029
<b>F42</b>	<b>Verwendung Finanzmittelüberschuss / Deckung Finanzmittelfehlbetrag</b>	<u>0,00</u>	<u>0,00</u>	<u>0,00</u>	<u>0,00</u>	<u>0,00</u>	<u>0,00</u>
<b>F43</b>	<b>Veränderung der liquiden Mittel (einschl. durchlaufende Gelder)</b>	<u>0,00</u>	<u>0,00</u>	<u>0,00</u>	<u>0,00</u>	<u>0,00</u>	<u>0,00</u>
F44	nachrichtlich: Ausgleich Finanzhaushalt (F23 - F36 - F45)	- 1.728,00	- 870,00	- 870,00	- 870,00	- 870,00	- 870,00

# Ergebnis- und Finanzhaushalt Haschbach

## Hauptplan 2026

34 Haschbach

Muster 6  
(zu § 2 Abs. 1 GemHVO)

Leistung: 545110 Reinigung und Winterdienst im öffentlichen Verkehrsbereich

Ifd. Nr.	Ergebnis- und Finanzhaushalt	Ergebnisse des Haushaltsvorvorjahres	Ansätze des Haushaltsvorjahres einschl. Nachträge	Ansätze des Haushaltsjahres	Planungsdaten des Haushaltsfolgejahres	Planungsdaten des zweiten Haushaltsfolgejahres	Planungsdaten des dritten Haushaltsfolgejahres
		2024	2025	2026	2027	2028	2029
E7	Sonstige laufende Erträge	0,00	3.500,00	3.500,00	3.500,00	3.500,00	3.500,00
	462900   Sonstige laufende Erträge	0,00	3.500,00	3.500,00	3.500,00	3.500,00	3.500,00
<b>E8</b>	<b>Summe der laufenden Erträge aus Verwaltungstätigkeit</b>	<b>0,00</b>	<b>3.500,00</b>	<b>3.500,00</b>	<b>3.500,00</b>	<b>3.500,00</b>	<b>3.500,00</b>
E10	Aufwendungen für Sach- und Dienstleistungen	0,00	3.900,00	3.600,00	3.600,00	3.600,00	3.600,00
	523370   Unterhaltung des Infrastrukturvermögens - Entwässerungs- und Abwasserbeseitigungsanlagen	0,00	300,00	0,00	0,00	0,00	0,00
	523380   Unterhaltung des Infrastrukturvermögens - Straßen, Wege, Plätze und Verkehrslenkungsanlagen	0,00	3.500,00	3.500,00	3.500,00	3.500,00	3.500,00
	524700   Sonstige Verbrauchsmittel	0,00	100,00	100,00	100,00	100,00	100,00
<b>E15</b>	<b>Summe der laufenden Aufwendungen aus Verwaltungstätigkeit</b>	<b>0,00</b>	<b>3.900,00</b>	<b>3.600,00</b>	<b>3.600,00</b>	<b>3.600,00</b>	<b>3.600,00</b>
<b>E16</b>	<b>Laufendes Ergebnis aus Verwaltungstätigkeit</b>	<b>0,00</b>	<b>- 400,00</b>	<b>- 100,00</b>	<b>- 100,00</b>	<b>- 100,00</b>	<b>- 100,00</b>
<b>E19</b>	<b>Saldo der Zins- und sonstigen Finanzerträge und -aufwendungen</b>	<b>0,00</b>	<b>0,00</b>	<b>0,00</b>	<b>0,00</b>	<b>0,00</b>	<b>0,00</b>
<b>E20</b>	<b>Ordentliches Ergebnis</b>	<b>0,00</b>	<b>- 400,00</b>	<b>- 100,00</b>	<b>- 100,00</b>	<b>- 100,00</b>	<b>- 100,00</b>
<b>E21</b>	<b>Außerordentliches Ergebnis</b>	<b>0,00</b>	<b>0,00</b>	<b>0,00</b>	<b>0,00</b>	<b>0,00</b>	<b>0,00</b>
<b>E22</b>	<b>Saldo aus internen Leistungsbeziehungen</b>	<b>- 3.723,16</b>	<b>- 3.290,00</b>	<b>- 3.160,00</b>	<b>- 2.950,00</b>	<b>- 2.940,00</b>	<b>- 2.970,00</b>
<b>E23</b>	<b>Jahresergebnis (Jahresüberschuss / Jahresfehlbetrag)</b>	<b>- 3.723,16</b>	<b>- 3.690,00</b>	<b>- 3.260,00</b>	<b>- 3.050,00</b>	<b>- 3.040,00</b>	<b>- 3.070,00</b>
<b>F23</b>	<b>Saldo der ordentlichen und außerordentlichen Ein- und Auszahlungen</b>	<b>- 3.723,16</b>	<b>- 3.690,00</b>	<b>- 3.260,00</b>	<b>- 3.050,00</b>	<b>- 3.040,00</b>	<b>- 3.070,00</b>
<b>F27</b>	<b>Summe der Einzahlungen aus Investitionstätigkeit</b>	<b>0,00</b>	<b>0,00</b>	<b>0,00</b>	<b>0,00</b>	<b>0,00</b>	<b>0,00</b>
<b>F32</b>	<b>Summe der Auszahlungen aus Investitionstätigkeit</b>	<b>0,00</b>	<b>0,00</b>	<b>0,00</b>	<b>0,00</b>	<b>0,00</b>	<b>0,00</b>
<b>F33</b>	<b>Saldo der Ein- und Auszahlungen aus Investitionstätigkeit</b>	<b>0,00</b>	<b>0,00</b>	<b>0,00</b>	<b>0,00</b>	<b>0,00</b>	<b>0,00</b>
<b>F34</b>	<b>Finanzmittelüberschuss /-fehlbetrag</b>	<b>- 3.723,16</b>	<b>- 3.690,00</b>	<b>- 3.260,00</b>	<b>- 3.050,00</b>	<b>- 3.040,00</b>	<b>- 3.070,00</b>
<b>F37</b>	<b>Saldo der Ein- und Auszahlungen aus Investitionskrediten</b>	<b>0,00</b>	<b>0,00</b>	<b>0,00</b>	<b>0,00</b>	<b>0,00</b>	<b>0,00</b>
F38	Veränderung der Forderungen gegenüber der Verbandsgemeinde im Rahmen der Einheitskasse	0,00	0,00	0,00	0,00	0,00	0,00

# Ergebnis- und Finanzhaushalt Haschbach

## Hauptplan 2026

34 Haschbach

Muster 6  
(zu § 2 Abs. 1 GemHVO)

Leistung: 545110 Reinigung und Winterdienst im öffentlichen Verkehrsbereich

Ifd. Nr.	Ergebnis- und Finanzhaushalt	Ergebnisse des Haushalts- vorvorjahres	Ansätze des Haushalts- vorjahres einschl. Nachträge	Ansätze des Haushalts- jahres	Planungsdaten des Haushalts- folgejahres	Planungsdaten des zweiten Haushalts- folgejahres	Planungsdaten des dritten Haushalts- folgejahres
		2024	2025	2026	2027	2028	2029
F39	Veränderung der Verbindlichkeiten gegenüber der Verbandsgemeinde im Rahmen der Einheitskasse	0,00	0,00	0,00	0,00	0,00	0,00
<b>F40</b>	<b>Saldo der Ein- und Auszahlungen aus Finanzierungstätigkeit</b>	<b>0,00</b>	<b>0,00</b>	<b>0,00</b>	<b>0,00</b>	<b>0,00</b>	<b>0,00</b>
<b>F41</b>	<b>Saldo der durchlaufenden Gelder</b>	<b>0,00</b>	<b>0,00</b>	<b>0,00</b>	<b>0,00</b>	<b>0,00</b>	<b>0,00</b>
<b>F42</b>	<b>Verwendung Finanzmittelüberschuss / Deckung Finanzmittelfehlbetrag</b>	<b>0,00</b>	<b>0,00</b>	<b>0,00</b>	<b>0,00</b>	<b>0,00</b>	<b>0,00</b>
<b>F43</b>	<b>Veränderung der liquiden Mittel (einschl. durchlaufende Gelder)</b>	<b>0,00</b>	<b>0,00</b>	<b>0,00</b>	<b>0,00</b>	<b>0,00</b>	<b>0,00</b>
F44	nachrichtlich: Ausgleich Finanzhaushalt (F23 - F36 - F45)	-3.723,16	-3.690,00	-3.260,00	-3.050,00	-3.040,00	-3.070,00

# Ergebnis- und Finanzhaushalt Haschbach

## Hauptplan 2026

34 Haschbach

Muster 6  
(zu § 2 Abs. 1 GemHVO)

Leistung: 546110 Kommunale Parkplätze und Parkbuchten

Ifd. Nr.	Ergebnis- und Finanzhaushalt	Ergebnisse des Haushaltsvorvorjahres	Ansätze des Haushaltsvorjahres einschl. Nachträge	Ansätze des Haushaltsjahres	Planungsdaten des Haushaltsfolgejahres	Planungsdaten des zweiten Haushaltsfolgejahres	Planungsdaten des dritten Haushaltsfolgejahres
		2024	2025	2026	2027	2028	2029
E2	Zuwendungen, allgemeine Umlagen und sonstige	569,06	570,00	570,00	570,00	570,00	570,00
	415100   Erträge aus der Auflösung von Sonderposten aus Zuwendungen	569,06	570,00	570,00	570,00	570,00	570,00
E5	Privatrechtliche Leistungsentgelte	1.481,58	1.140,00	1.140,00	1.140,00	1.140,00	1.140,00
	441200   Mieten und Pachten	1.481,58	1.140,00	1.140,00	1.140,00	1.140,00	1.140,00
<b>E8</b>	<b>Summe der laufenden Erträge aus Verwaltungstätigkeit</b>	<b>2.050,64</b>	<b>1.710,00</b>	<b>1.710,00</b>	<b>1.710,00</b>	<b>1.710,00</b>	<b>1.710,00</b>
E10	Aufwendungen für Sach- und Dienstleistungen	0,00	200,00	0,00	0,00	0,00	0,00
	523380   Unterhaltung des Infrastrukturvermögens - Straßen, Wege, Plätze und Verkehrslenkungsanlagen	0,00	200,00	0,00	0,00	0,00	0,00
E11	Abschreibungen	2.180,87	2.190,00	2.190,00	2.190,00	2.190,00	2.180,00
	535800   Abschreibungen auf Straßen, Wege, Plätze und Verkehrslenkungsanlagen	2.180,87	2.190,00	2.190,00	2.190,00	2.190,00	2.180,00
<b>E15</b>	<b>Summe der laufenden Aufwendungen aus Verwaltungstätigkeit</b>	<b>2.180,87</b>	<b>2.390,00</b>	<b>2.190,00</b>	<b>2.190,00</b>	<b>2.190,00</b>	<b>2.180,00</b>
<b>E16</b>	<b>Laufendes Ergebnis aus Verwaltungstätigkeit</b>	<b>- 130,23</b>	<b>- 680,00</b>	<b>- 480,00</b>	<b>- 480,00</b>	<b>- 480,00</b>	<b>- 470,00</b>
<b>E19</b>	<b>Saldo der Zins- und sonstigen Finanzerträge und -aufwendungen</b>	<b>0,00</b>	<b>0,00</b>	<b>0,00</b>	<b>0,00</b>	<b>0,00</b>	<b>0,00</b>
<b>E20</b>	<b>Ordentliches Ergebnis</b>	<b>- 130,23</b>	<b>- 680,00</b>	<b>- 480,00</b>	<b>- 480,00</b>	<b>- 480,00</b>	<b>- 470,00</b>
<b>E21</b>	<b>Außerordentliches Ergebnis</b>	<b>0,00</b>	<b>0,00</b>	<b>0,00</b>	<b>0,00</b>	<b>0,00</b>	<b>0,00</b>
<b>E22</b>	<b>Saldo aus internen Leistungsbeziehungen</b>	<b>0,00</b>	<b>0,00</b>	<b>0,00</b>	<b>0,00</b>	<b>0,00</b>	<b>0,00</b>
<b>E23</b>	<b>Jahresergebnis (Jahresüberschuss / Jahresfehlbetrag)</b>	<b>- 130,23</b>	<b>- 680,00</b>	<b>- 480,00</b>	<b>- 480,00</b>	<b>- 480,00</b>	<b>- 470,00</b>
<b>F23</b>	<b>Saldo der ordentlichen und außerordentlichen Ein- und Auszahlungen</b>	<b>1.483,50</b>	<b>940,00</b>	<b>1.140,00</b>	<b>1.140,00</b>	<b>1.140,00</b>	<b>1.140,00</b>
F26	Sonstige Investitionseinzahlungen	0,00	0,00	2.500,00	0,00	0,00	0,00
	685300   Einzahlungen für Infrastrukturvermögen, einschließlich Grundstücke und grundstücksgleiche Rechte	0,00	0,00	2.500,00	0,00	0,00	0,00
<b>F27</b>	<b>Summe der Einzahlungen aus Investitionstätigkeit</b>	<b>0,00</b>	<b>0,00</b>	<b>2.500,00</b>	<b>0,00</b>	<b>0,00</b>	<b>0,00</b>
<b>F32</b>	<b>Summe der Auszahlungen aus Investitionstätigkeit</b>	<b>0,00</b>	<b>0,00</b>	<b>0,00</b>	<b>0,00</b>	<b>0,00</b>	<b>0,00</b>

# Ergebnis- und Finanzhaushalt Haschbach

## Hauptplan 2026

34 Haschbach

Muster 6  
(zu § 2 Abs. 1 GemHVO)

Leistung: 546110 Kommunale Parkplätze und Parkbuchten

Ifd. Nr.	Ergebnis- und Finanzhaushalt	Ergebnisse des Haushaltsvorvorjahres	Ansätze des Haushaltsvorjahres einschl. Nachträge	Ansätze des Haushaltsjahres	Planungsdaten des Haushaltsfolgejahres	Planungsdaten des zweiten Haushaltsfolgejahres	Planungsdaten des dritten Haushaltsfolgejahres
		2024	2025	2026	2027	2028	2029
F33	Saldo der Ein- und Auszahlungen aus Investitionstätigkeit	0,00	0,00	2.500,00	0,00	0,00	0,00
F34	<u>Finanzmittelüberschuss /-fehlbetrag</u>	<u>1.483,50</u>	<u>940,00</u>	<u>3.640,00</u>	<u>1.140,00</u>	<u>1.140,00</u>	<u>1.140,00</u>
F37	Saldo der Ein- und Auszahlungen aus Investitionskrediten	0,00	0,00	0,00	0,00	0,00	0,00
F38	Veränderung der Forderungen gegenüber der Verbandsgemeinde im Rahmen der Einheitskasse	0,00	0,00	0,00	0,00	0,00	0,00
F39	Veränderung der Verbindlichkeiten gegenüber der Verbandsgemeinde im Rahmen der Einheitskasse	0,00	0,00	0,00	0,00	0,00	0,00
F40	<u>Saldo der Ein- und Auszahlungen aus Finanzierungstätigkeit</u>	<u>0,00</u>	<u>0,00</u>	<u>0,00</u>	<u>0,00</u>	<u>0,00</u>	<u>0,00</u>
F41	Saldo der durchlaufenden Gelder	0,00	0,00	0,00	0,00	0,00	0,00
F42	<u>Verwendung Finanzmittelüberschuss / Deckung Finanzmittelfehlbetrag</u>	<u>0,00</u>	<u>0,00</u>	<u>0,00</u>	<u>0,00</u>	<u>0,00</u>	<u>0,00</u>
F43	Veränderung der liquiden Mittel (einschl. durchlaufende Gelder)	0,00	0,00	0,00	0,00	0,00	0,00
F44	nachrichtlich: Ausgleich Finanzhaushalt (F23 - F36 - F45)	1.483,50	940,00	1.140,00	1.140,00	1.140,00	1.140,00

# Ergebnis- und Finanzhaushalt Haschbach

## Hauptplan 2026

34 Haschbach

Muster 6  
(zu § 2 Abs. 1 GemHVO)

Leistung: 551110 Öffentliche Grünflächen und Parkanlagen

Ifd. Nr.	Ergebnis- und Finanzhaushalt	Ergebnisse des Haushaltsvorvorjahres	Ansätze des Haushaltsvorjahres einschl. Nachträge	Ansätze des Haushaltsjahres	Planungsdaten des Haushaltsfolgejahres	Planungsdaten des zweiten Haushaltsfolgejahres	Planungsdaten des dritten Haushaltsfolgejahres
		2024	2025	2026	2027	2028	2029
E2	Zuwendungen, allgemeine Umlagen und sonstige	91,34	20,00	20,00	0,00	0,00	0,00
	415100   Erträge aus der Auflösung von Sonderposten aus Zuwendungen	91,34	20,00	20,00	0,00	0,00	0,00
<b>E8</b>	<b>Summe der laufenden Erträge aus Verwaltungstätigkeit</b>	<b>91,34</b>	<b>20,00</b>	<b>20,00</b>	<b>0,00</b>	<b>0,00</b>	<b>0,00</b>
E10	Aufwendungen für Sach- und Dienstleistungen	578,76	630,00	1.330,00	630,00	630,00	630,00
	522100   Aufwendungen für Energie/Wasser/Abwasser/Abfall ua.	328,86	330,00	330,00	330,00	330,00	330,00
	523120   Unterhaltung der Außenanlagen	249,90	300,00	1.000,00	300,00	300,00	300,00
E11	Abschreibungen	114,16	50,00	50,00	0,00	0,00	0,00
	534900   Abschreibungen auf sonstige Gebäude	41,50	50,00	50,00	0,00	0,00	0,00
	537100   Abschreibungen auf Kunstgegenstände	72,66	0,00	0,00	0,00	0,00	0,00
E14	Sonstige laufende Aufwendungen	436,16	700,00	620,00	430,00	430,00	430,00
	564110   Versicherungsbeiträge - Gebäudeversicherungen	33,20	190,00	190,00	0,00	0,00	0,00
	564190   Versicherungsbeiträge - Sonstige Versicherungen	357,00	360,00	360,00	360,00	360,00	360,00
	568100   Grundsteuer	45,96	150,00	70,00	70,00	70,00	70,00
<b>E15</b>	<b>Summe der laufenden Aufwendungen aus Verwaltungstätigkeit</b>	<b>1.129,08</b>	<b>1.380,00</b>	<b>2.000,00</b>	<b>1.060,00</b>	<b>1.060,00</b>	<b>1.060,00</b>
<b>E16</b>	<b>Laufendes Ergebnis aus Verwaltungstätigkeit</b>	<b>- 1.037,74</b>	<b>- 1.360,00</b>	<b>- 1.980,00</b>	<b>- 1.060,00</b>	<b>- 1.060,00</b>	<b>- 1.060,00</b>
<b>E19</b>	<b>Saldo der Zins- und sonstigen Finanzerträge und -aufwendungen</b>	<b>0,00</b>	<b>0,00</b>	<b>0,00</b>	<b>0,00</b>	<b>0,00</b>	<b>0,00</b>
<b>E20</b>	<b>Ordentliches Ergebnis</b>	<b>- 1.037,74</b>	<b>- 1.360,00</b>	<b>- 1.980,00</b>	<b>- 1.060,00</b>	<b>- 1.060,00</b>	<b>- 1.060,00</b>
<b>E21</b>	<b>Außerordentliches Ergebnis</b>	<b>0,00</b>	<b>0,00</b>	<b>0,00</b>	<b>0,00</b>	<b>0,00</b>	<b>0,00</b>
<b>E22</b>	<b>Saldo aus internen Leistungsbeziehungen</b>	<b>- 2.287,72</b>	<b>- 2.020,00</b>	<b>- 1.930,00</b>	<b>- 1.800,00</b>	<b>- 1.800,00</b>	<b>- 1.820,00</b>
<b>E23</b>	<b>Jahresergebnis (Jahresüberschuss / Jahresfehlbetrag)</b>	<b>- 3.325,46</b>	<b>- 3.380,00</b>	<b>- 3.910,00</b>	<b>- 2.860,00</b>	<b>- 2.860,00</b>	<b>- 2.880,00</b>
<b>F23</b>	<b>Saldo der ordentlichen und außerordentlichen Ein- und Auszahlungen</b>	<b>- 3.302,64</b>	<b>- 3.350,00</b>	<b>- 3.880,00</b>	<b>- 2.860,00</b>	<b>- 2.860,00</b>	<b>- 2.880,00</b>
F26	Sonstige Investitionseinzahlungen	0,00	0,00	2.930,00	0,00	0,00	0,00
	685100   Einzahlungen für unbebaute Grundstücke und grundstücksgleiche Rechte	0,00	0,00	2.930,00	0,00	0,00	0,00
<b>F27</b>	<b>Summe der Einzahlungen aus Investitionstätigkeit</b>	<b>0,00</b>	<b>0,00</b>	<b>2.930,00</b>	<b>0,00</b>	<b>0,00</b>	<b>0,00</b>

# Ergebnis- und Finanzhaushalt Haschbach

## Hauptplan 2026

34 Haschbach

Muster 6  
(zu § 2 Abs. 1 GemHVO)

Leistung: 551110 Öffentliche Grünflächen und Parkanlagen

Ifd. Nr.	Ergebnis- und Finanzhaushalt	Ergebnisse des Haushaltsvorvorjahres	Ansätze des Haushaltsvorjahres einschl. Nachträge	Ansätze des Haushaltsjahres	Planungsdaten des Haushaltsfolgejahres	Planungsdaten des zweiten Haushaltsfolgejahres	Planungsdaten des dritten Haushaltsfolgejahres
		2024	2025	2026	2027	2028	2029
F29	Auszahlungen für Sachanlagen	830,85	0,00	0,00	0,00	0,00	0,00
	785100   Auszahlungen für unbebaute Grundstücke und grundstücksgleiche Rechte	830,85	0,00	0,00	0,00	0,00	0,00
<b>F32</b>	<b>Summe der Auszahlungen aus Investitionstätigkeit</b>	<b>830,85</b>	<b>0,00</b>	<b>0,00</b>	<b>0,00</b>	<b>0,00</b>	<b>0,00</b>
<b>F33</b>	<b>Saldo der Ein- und Auszahlungen aus Investitionstätigkeit</b>	<b>- 830,85</b>	<b>0,00</b>	<b>2.930,00</b>	<b>0,00</b>	<b>0,00</b>	<b>0,00</b>
<b>F34</b>	<b>Finanzmittelüberschuss /-fehlbetrag</b>	<b>- 4.133,49</b>	<b>- 3.350,00</b>	<b>- 950,00</b>	<b>- 2.860,00</b>	<b>- 2.860,00</b>	<b>- 2.880,00</b>
<b>F37</b>	<b>Saldo der Ein- und Auszahlungen aus Investitionskrediten</b>	<b>0,00</b>	<b>0,00</b>	<b>0,00</b>	<b>0,00</b>	<b>0,00</b>	<b>0,00</b>
F38	Veränderung der Forderungen gegenüber der Verbandsgemeinde im Rahmen der Einheitskasse	0,00	0,00	0,00	0,00	0,00	0,00
F39	Veränderung der Verbindlichkeiten gegenüber der Verbandsgemeinde im Rahmen der Einheitskasse	0,00	0,00	0,00	0,00	0,00	0,00
<b>F40</b>	<b>Saldo der Ein- und Auszahlungen aus Finanzierungstätigkeit</b>	<b>0,00</b>	<b>0,00</b>	<b>0,00</b>	<b>0,00</b>	<b>0,00</b>	<b>0,00</b>
<b>F41</b>	<b>Saldo der durchlaufenden Gelder</b>	<b>0,00</b>	<b>0,00</b>	<b>0,00</b>	<b>0,00</b>	<b>0,00</b>	<b>0,00</b>
<b>F42</b>	<b>Verwendung Finanzmittelüberschuss / Deckung Finanzmittelfehlbetrag</b>	<b>0,00</b>	<b>0,00</b>	<b>0,00</b>	<b>0,00</b>	<b>0,00</b>	<b>0,00</b>
<b>F43</b>	<b>Veränderung der liquiden Mittel (einschl. durchlaufende Gelder)</b>	<b>0,00</b>	<b>0,00</b>	<b>0,00</b>	<b>0,00</b>	<b>0,00</b>	<b>0,00</b>
F44	nachrichtlich: Ausgleich Finanzhaushalt (F23 - F36 - F45)	-3.302,64	-3.350,00	-3.880,00	-2.860,00	-2.860,00	-2.880,00

# Ergebnis- und Finanzhaushalt Haschbach

## Hauptplan 2026

34 Haschbach

Muster 6  
(zu § 2 Abs. 1 GemHVO)

Leistung: 552110 Unterhaltung von öffentlichen Gewässern

Ifd. Nr.	Ergebnis- und Finanzhaushalt	Ergebnisse des Haushaltsvorvorjahres	Ansätze des Haushaltsvorjahres einschl. Nachträge	Ansätze des Haushaltsjahres	Planungsdaten des Haushaltsfolgejahres	Planungsdaten des zweiten Haushaltsfolgejahres	Planungsdaten des dritten Haushaltsfolgejahres
		2024	2025	2026	2027	2028	2029
E2	Zuwendungen, allgemeine Umlagen und sonstige	254,21	0,00	0,00	0,00	0,00	0,00
	415100   Erträge aus der Auflösung von Sonderposten aus Zuwendungen	254,21	0,00	0,00	0,00	0,00	0,00
<b>E8</b>	<b>Summe der laufenden Erträge aus Verwaltungstätigkeit</b>	<b>254,21</b>	<b>0,00</b>	<b>0,00</b>	<b>0,00</b>	<b>0,00</b>	<b>0,00</b>
E11	Abschreibungen	389,00	0,00	0,00	0,00	0,00	0,00
	535900   Abschreibungen auf sonstige Bauten des Infrastrukturvermögens	389,00	0,00	0,00	0,00	0,00	0,00
<b>E15</b>	<b>Summe der laufenden Aufwendungen aus Verwaltungstätigkeit</b>	<b>389,00</b>	<b>0,00</b>	<b>0,00</b>	<b>0,00</b>	<b>0,00</b>	<b>0,00</b>
<b>E16</b>	<b>Laufendes Ergebnis aus Verwaltungstätigkeit</b>	<b>- 134,79</b>	<b>0,00</b>	<b>0,00</b>	<b>0,00</b>	<b>0,00</b>	<b>0,00</b>
<b>E19</b>	<b>Saldo der Zins- und sonstigen Finanzerträge und -aufwendungen</b>	<b>0,00</b>	<b>0,00</b>	<b>0,00</b>	<b>0,00</b>	<b>0,00</b>	<b>0,00</b>
<b>E20</b>	<b>Ordentliches Ergebnis</b>	<b>- 134,79</b>	<b>0,00</b>	<b>0,00</b>	<b>0,00</b>	<b>0,00</b>	<b>0,00</b>
<b>E21</b>	<b>Außerordentliches Ergebnis</b>	<b>0,00</b>	<b>0,00</b>	<b>0,00</b>	<b>0,00</b>	<b>0,00</b>	<b>0,00</b>
<b>E22</b>	<b>Saldo aus internen Leistungsbeziehungen</b>	<b>0,00</b>	<b>0,00</b>	<b>0,00</b>	<b>0,00</b>	<b>0,00</b>	<b>0,00</b>
<b>E23</b>	<b>Jahresergebnis (Jahresüberschuss / Jahresfehlbetrag)</b>	<b>- 134,79</b>	<b>0,00</b>	<b>0,00</b>	<b>0,00</b>	<b>0,00</b>	<b>0,00</b>
<b>F23</b>	<b>Saldo der ordentlichen und außerordentlichen Ein- und Auszahlungen</b>	<b>0,00</b>	<b>0,00</b>	<b>0,00</b>	<b>0,00</b>	<b>0,00</b>	<b>0,00</b>
<b>F27</b>	<b>Summe der Einzahlungen aus Investitionstätigkeit</b>	<b>0,00</b>	<b>0,00</b>	<b>0,00</b>	<b>0,00</b>	<b>0,00</b>	<b>0,00</b>
<b>F32</b>	<b>Summe der Auszahlungen aus Investitionstätigkeit</b>	<b>0,00</b>	<b>0,00</b>	<b>0,00</b>	<b>0,00</b>	<b>0,00</b>	<b>0,00</b>
<b>F33</b>	<b>Saldo der Ein- und Auszahlungen aus Investitionstätigkeit</b>	<b>0,00</b>	<b>0,00</b>	<b>0,00</b>	<b>0,00</b>	<b>0,00</b>	<b>0,00</b>
<b>F34</b>	<b>Finanzmittelüberschuss /-fehlbetrag</b>	<b>0,00</b>	<b>0,00</b>	<b>0,00</b>	<b>0,00</b>	<b>0,00</b>	<b>0,00</b>
<b>F37</b>	<b>Saldo der Ein- und Auszahlungen aus Investitionskrediten</b>	<b>0,00</b>	<b>0,00</b>	<b>0,00</b>	<b>0,00</b>	<b>0,00</b>	<b>0,00</b>
F38	Veränderung der Forderungen gegenüber der Verbandsgemeinde im Rahmen der Einheitskasse	0,00	0,00	0,00	0,00	0,00	0,00
F39	Veränderung der Verbindlichkeiten gegenüber der Verbandsgemeinde im Rahmen der Einheitskasse	0,00	0,00	0,00	0,00	0,00	0,00
<b>F40</b>	<b>Saldo der Ein- und Auszahlungen aus Finanzierungstätigkeit</b>	<b>0,00</b>	<b>0,00</b>	<b>0,00</b>	<b>0,00</b>	<b>0,00</b>	<b>0,00</b>

# Ergebnis- und Finanzhaushalt Haschbach

## Hauptplan 2026

34 Haschbach

Muster 6  
(zu § 2 Abs. 1 GemHVO)

Leistung: 552110 Unterhaltung von öffentlichen Gewässern

Ifd. Nr.	Ergebnis- und Finanzhaushalt	Ergebnisse des Haushalts- vorvorjahres	Ansätze des Haushalts- vorjahres einschl. Nachträge	Ansätze des Haushalts- jahres	Planungsdaten des Haushalts- folgejahres	Planungsdaten des zweiten Haushalts- folgejahres	Planungsdaten des dritten Haushalts- folgejahres
		2024	2025	2026	2027	2028	2029
F41	Saldo der durchlaufenden Gelder	0,00	0,00	0,00	0,00	0,00	0,00
F42	Verwendung Finanzmittelüberschuss / Deckung Finanzmittelfehlbetrag	0,00	0,00	0,00	0,00	0,00	0,00
F43	Veränderung der liquiden Mittel (einschl. durchlaufende Gelder)	0,00	0,00	0,00	0,00	0,00	0,00
F44	nachrichtlich: Ausgleich Finanzhaushalt (F23 - F36 - F45)	0,00	0,00	0,00	0,00	0,00	0,00

# Ergebnis- und Finanzhaushalt Haschbach

## Hauptplan 2026

34 Haschbach

Muster 6  
(zu § 2 Abs. 1 GemHVO)

Leistung: 553110 Friedhofswesen

Ifd. Nr.	Ergebnis- und Finanzhaushalt	Ergebnisse des Haushaltsvorvorjahres	Ansätze des Haushaltsvorjahres einschl. Nachträge	Ansätze des Haushaltsjahres	Planungsdaten des Haushaltsfolgejahres	Planungsdaten des zweiten Haushaltsfolgejahres	Planungsdaten des dritten Haushaltsfolgejahres
		2024	2025	2026	2027	2028	2029
E2	Zuwendungen, allgemeine Umlagen und sonstige	1.027,64	1.030,00	660,00	660,00	540,00	540,00
	415100   Erträge aus der Auflösung von Sonderposten aus Zuwendungen	1.027,64	1.030,00	660,00	660,00	540,00	540,00
E4	Öffentlich-rechtliche Leistungsentgelte	3.145,00	3.260,00	2.580,00	2.580,00	2.580,00	2.580,00
	431200   Gebühren für die Erteilung von Bescheiden (u. a. Genehmigungen, Ablehnungen, Untersagungen)	60,00	60,00	40,00	40,00	40,00	40,00
	432100   Entgelte für die Benutzung von öffentlichen Einrichtungen und für wirtschaftliche Dienstleistungen	540,00	600,00	540,00	540,00	540,00	540,00
	432240   Entgelte - für das Bestattungswesen	2.545,00	2.600,00	2.000,00	2.000,00	2.000,00	2.000,00
E6	Kostenerstattungen und Kostenumlagen	380,12	380,00	380,00	380,00	380,00	380,00
	442900   Kostenerstattungen und Kostenumlagen - von übrigen Bereichen	380,12	380,00	380,00	380,00	380,00	380,00
E7	Sonstige laufende Erträge	1.189,99	1.400,00	1.400,00	1.400,00	1.400,00	1.400,00
	462900   Sonstige laufende Erträge	1.189,99	1.400,00	1.400,00	1.400,00	1.400,00	1.400,00
<b>E8</b>	<b>Summe der laufenden Erträge aus Verwaltungstätigkeit</b>	<b>5.742,75</b>	<b>6.070,00</b>	<b>5.020,00</b>	<b>5.020,00</b>	<b>4.900,00</b>	<b>4.900,00</b>
E9	Personal- und Versorgungsaufwendungen	108,97	0,00	0,00	0,00	0,00	0,00
	502910   Sonstige Beschäftigte - Vergütungen	78,99	0,00	0,00	0,00	0,00	0,00
	503900   Beiträge zu Versorgungskassen - Sonstige	6,11	0,00	0,00	0,00	0,00	0,00
	504900   Beiträge zur gesetzlichen Sozialversicherung - Sonstige	22,30	0,00	0,00	0,00	0,00	0,00
	509000   Pauschalierte Lohnsteuer	1,57	0,00	0,00	0,00	0,00	0,00
E10	Aufwendungen für Sach- und Dienstleistungen	775,80	2.050,00	1.850,00	1.800,00	1.800,00	1.800,00
	522100   Aufwendungen für Energie/Wasser/Abwasser/Abfall ua.	566,41	600,00	950,00	950,00	950,00	950,00
	523120   Unterhaltung der Außenanlagen	178,42	1.000,00	500,00	500,00	500,00	500,00
	523130   Unterhaltung der Gebäude einschließlich der Bestandteile, die dem Gebäude zuzurechnen sind	0,00	300,00	300,00	300,00	300,00	300,00
	523800   Geringwertige Geräte, Ausstattungs-, Ausrüstungs- und sonstige Gebrauchsgegenstände	30,97	150,00	100,00	50,00	50,00	50,00
E11	Abschreibungen	2.347,91	2.350,00	1.580,00	1.580,00	1.210,00	1.210,00
	534900   Abschreibungen auf sonstige Gebäude	2.347,91	2.350,00	1.580,00	1.580,00	1.210,00	1.210,00

# Ergebnis- und Finanzhaushalt Haschbach

## Hauptplan 2026

34 Haschbach

Muster 6  
(zu § 2 Abs. 1 GemHVO)

Leistung: 553110 Friedhofswesen

Ifd. Nr.	Ergebnis- und Finanzhaushalt	Ergebnisse des Haushaltsvorvorjahres	Ansätze des Haushaltsvorjahres einschl. Nachträge	Ansätze des Haushaltsjahres	Planungsdaten des Haushaltsfolgejahres	Planungsdaten des zweiten Haushaltsfolgejahres	Planungsdaten des dritten Haushaltsfolgejahres
		2024	2025	2026	2027	2028	2029
E14	Sonstige laufende Aufwendungen	524,35	540,00	550,00	560,00	560,00	560,00
	564110   Versicherungsbeiträge - Gebäudeversicherungen	327,48	340,00	350,00	360,00	360,00	360,00
	564160   Versicherungsbeiträge - Umlagen an Schadensausgleichskassen	196,87	200,00	200,00	200,00	200,00	200,00
<b>E15</b>	<b>Summe der laufenden Aufwendungen aus Verwaltungstätigkeit</b>	<b>3.757,03</b>	<b>4.940,00</b>	<b>3.980,00</b>	<b>3.940,00</b>	<b>3.570,00</b>	<b>3.570,00</b>
<b>E16</b>	<b>Laufendes Ergebnis aus Verwaltungstätigkeit</b>	<b>1.985,72</b>	<b>1.130,00</b>	<b>1.040,00</b>	<b>1.080,00</b>	<b>1.330,00</b>	<b>1.330,00</b>
<b>E19</b>	<b>Saldo der Zins- und sonstigen Finanzerträge und -aufwendungen</b>	<b>0,00</b>	<b>0,00</b>	<b>0,00</b>	<b>0,00</b>	<b>0,00</b>	<b>0,00</b>
<b>E20</b>	<b>Ordentliches Ergebnis</b>	<b>1.985,72</b>	<b>1.130,00</b>	<b>1.040,00</b>	<b>1.080,00</b>	<b>1.330,00</b>	<b>1.330,00</b>
<b>E21</b>	<b>Außerordentliches Ergebnis</b>	<b>0,00</b>	<b>0,00</b>	<b>0,00</b>	<b>0,00</b>	<b>0,00</b>	<b>0,00</b>
<b>E22</b>	<b>Saldo aus internen Leistungsbeziehungen</b>	<b>- 4.485,73</b>	<b>- 3.970,00</b>	<b>- 3.810,00</b>	<b>- 3.550,00</b>	<b>- 3.540,00</b>	<b>- 3.580,00</b>
<b>E23</b>	<b>Jahresergebnis (Jahresüberschuss / Jahresfehlbetrag)</b>	<b>- 2.500,01</b>	<b>- 2.840,00</b>	<b>- 2.770,00</b>	<b>- 2.470,00</b>	<b>- 2.210,00</b>	<b>- 2.250,00</b>
<b>F23</b>	<b>Saldo der ordentlichen und außerordentlichen Ein- und Auszahlungen</b>	<b>- 2.535,18</b>	<b>- 1.520,00</b>	<b>- 1.850,00</b>	<b>- 1.550,00</b>	<b>- 1.540,00</b>	<b>- 1.580,00</b>
F25	Einzahlungen aus Beiträgen und ähnlichen Entgelten	1.120,00	0,00	0,00	0,00	0,00	0,00
	682700   Grabnutzungsentgelte	1.120,00	0,00	0,00	0,00	0,00	0,00
<b>F27</b>	<b>Summe der Einzahlungen aus Investitionstätigkeit</b>	<b>1.120,00</b>	<b>0,00</b>	<b>0,00</b>	<b>0,00</b>	<b>0,00</b>	<b>0,00</b>
<b>F32</b>	<b>Summe der Auszahlungen aus Investitionstätigkeit</b>	<b>0,00</b>	<b>0,00</b>	<b>0,00</b>	<b>0,00</b>	<b>0,00</b>	<b>0,00</b>
<b>F33</b>	<b>Saldo der Ein- und Auszahlungen aus Investitionstätigkeit</b>	<b>1.120,00</b>	<b>0,00</b>	<b>0,00</b>	<b>0,00</b>	<b>0,00</b>	<b>0,00</b>
<b>F34</b>	<b>Finanzmittelüberschuss /-fehlbetrag</b>	<b>- 1.415,18</b>	<b>- 1.520,00</b>	<b>- 1.850,00</b>	<b>- 1.550,00</b>	<b>- 1.540,00</b>	<b>- 1.580,00</b>
<b>F37</b>	<b>Saldo der Ein- und Auszahlungen aus Investitionskrediten</b>	<b>0,00</b>	<b>0,00</b>	<b>0,00</b>	<b>0,00</b>	<b>0,00</b>	<b>0,00</b>
F38	Veränderung der Forderungen gegenüber der Verbandsgemeinde im Rahmen der Einheitskasse	0,00	0,00	0,00	0,00	0,00	0,00
F39	Veränderung der Verbindlichkeiten gegenüber der Verbandsgemeinde im Rahmen der Einheitskasse	0,00	0,00	0,00	0,00	0,00	0,00
<b>F40</b>	<b>Saldo der Ein- und Auszahlungen aus Finanzierungstätigkeit</b>	<b>0,00</b>	<b>0,00</b>	<b>0,00</b>	<b>0,00</b>	<b>0,00</b>	<b>0,00</b>

# Ergebnis- und Finanzhaushalt Haschbach

## Hauptplan 2026

34 Haschbach

Muster 6  
(zu § 2 Abs. 1 GemHVO)

Leistung: 553110 Friedhofswesen

Ifd. Nr.	Ergebnis- und Finanzhaushalt	Ergebnisse des Haushalts- vorvorjahres	Ansätze des Haushalts- vorjahres einschl. Nachträge	Ansätze des Haushalts- jahres	Planungsdaten des Haushalts- folgejahres	Planungsdaten des zweiten Haushalts- folgejahres	Planungsdaten des dritten Haushalts- folgejahres
		2024	2025	2026	2027	2028	2029
F41	Saldo der durchlaufenden Gelder	0,00	0,00	0,00	0,00	0,00	0,00
F42	Verwendung Finanzmittelüberschuss / Deckung Finanzmittelfehlbetrag	0,00	0,00	0,00	0,00	0,00	0,00
F43	Veränderung der liquiden Mittel (einschl. durchlaufende Gelder)	0,00	0,00	0,00	0,00	0,00	0,00
F44	nachrichtlich: Ausgleich Finanzhaushalt (F23 - F36 - F45)	-2.535,18	-1.520,00	-1.850,00	-1.550,00	-1.540,00	-1.580,00

# Ergebnis- und Finanzhaushalt Haschbach

## Hauptplan 2026

34 Haschbach

Muster 6  
(zu § 2 Abs. 1 GemHVO)

Leistung: 554130 Landespflegerischer Ausgleich

Ifd. Nr.	Ergebnis- und Finanzhaushalt	Ergebnisse des Haushaltsvorvorjahres	Ansätze des Haushaltsvorjahres einschl. Nachträge	Ansätze des Haushaltsjahres	Planungsdaten des Haushaltsfolgejahres	Planungsdaten des zweiten Haushaltsfolgejahres	Planungsdaten des dritten Haushaltsfolgejahres
		2024	2025	2026	2027	2028	2029
<b>E8</b>	<b>Summe der laufenden Erträge aus Verwaltungstätigkeit</b>	<b>0,00</b>	<b>0,00</b>	<b>0,00</b>	<b>0,00</b>	<b>0,00</b>	<b>0,00</b>
E11	Abschreibungen	2,21	0,00	0,00	0,00	0,00	0,00
	534600   Abschreibungen auf Gartenanlagen (z.B. Brunnen)	2,21	0,00	0,00	0,00	0,00	0,00
E14	Sonstige laufende Aufwendungen	36,54	50,00	60,00	60,00	60,00	60,00
	568100   Grundsteuer	36,54	50,00	60,00	60,00	60,00	60,00
<b>E15</b>	<b>Summe der laufenden Aufwendungen aus Verwaltungstätigkeit</b>	<b>38,75</b>	<b>50,00</b>	<b>60,00</b>	<b>60,00</b>	<b>60,00</b>	<b>60,00</b>
<b>E16</b>	<b>Laufendes Ergebnis aus Verwaltungstätigkeit</b>	<b>- 38,75</b>	<b>- 50,00</b>	<b>- 60,00</b>	<b>- 60,00</b>	<b>- 60,00</b>	<b>- 60,00</b>
<b>E19</b>	<b>Saldo der Zins- und sonstigen Finanzerträge und -aufwendungen</b>	<b>0,00</b>	<b>0,00</b>	<b>0,00</b>	<b>0,00</b>	<b>0,00</b>	<b>0,00</b>
<b>E20</b>	<b>Ordentliches Ergebnis</b>	<b>- 38,75</b>	<b>- 50,00</b>	<b>- 60,00</b>	<b>- 60,00</b>	<b>- 60,00</b>	<b>- 60,00</b>
<b>E21</b>	<b>Außerordentliches Ergebnis</b>	<b>0,00</b>	<b>0,00</b>	<b>0,00</b>	<b>0,00</b>	<b>0,00</b>	<b>0,00</b>
<b>E22</b>	<b>Saldo aus internen Leistungsbeziehungen</b>	<b>0,00</b>	<b>0,00</b>	<b>0,00</b>	<b>0,00</b>	<b>0,00</b>	<b>0,00</b>
<b>E23</b>	<b>Jahresergebnis (Jahresüberschuss / Jahresfehlbetrag)</b>	<b>- 38,75</b>	<b>- 50,00</b>	<b>- 60,00</b>	<b>- 60,00</b>	<b>- 60,00</b>	<b>- 60,00</b>
<b>F23</b>	<b>Saldo der ordentlichen und außerordentlichen Ein- und Auszahlungen</b>	<b>- 36,54</b>	<b>- 50,00</b>	<b>- 60,00</b>	<b>- 60,00</b>	<b>- 60,00</b>	<b>- 60,00</b>
<b>F27</b>	<b>Summe der Einzahlungen aus Investitionstätigkeit</b>	<b>0,00</b>	<b>0,00</b>	<b>0,00</b>	<b>0,00</b>	<b>0,00</b>	<b>0,00</b>
<b>F32</b>	<b>Summe der Auszahlungen aus Investitionstätigkeit</b>	<b>0,00</b>	<b>0,00</b>	<b>0,00</b>	<b>0,00</b>	<b>0,00</b>	<b>0,00</b>
<b>F33</b>	<b>Saldo der Ein- und Auszahlungen aus Investitionstätigkeit</b>	<b>0,00</b>	<b>0,00</b>	<b>0,00</b>	<b>0,00</b>	<b>0,00</b>	<b>0,00</b>
<b>F34</b>	<b>Finanzmittelüberschuss /-fehlbetrag</b>	<b>- 36,54</b>	<b>- 50,00</b>	<b>- 60,00</b>	<b>- 60,00</b>	<b>- 60,00</b>	<b>- 60,00</b>
<b>F37</b>	<b>Saldo der Ein- und Auszahlungen aus Investitionskrediten</b>	<b>0,00</b>	<b>0,00</b>	<b>0,00</b>	<b>0,00</b>	<b>0,00</b>	<b>0,00</b>
F38	Veränderung der Forderungen gegenüber der Verbandsgemeinde im Rahmen der Einheitskasse	0,00	0,00	0,00	0,00	0,00	0,00
F39	Veränderung der Verbindlichkeiten gegenüber der Verbandsgemeinde im Rahmen der Einheitskasse	0,00	0,00	0,00	0,00	0,00	0,00
<b>F40</b>	<b>Saldo der Ein- und Auszahlungen aus Finanzierungstätigkeit</b>	<b>0,00</b>	<b>0,00</b>	<b>0,00</b>	<b>0,00</b>	<b>0,00</b>	<b>0,00</b>

# Ergebnis- und Finanzhaushalt Haschbach

## Hauptplan 2026

34 Haschbach

Muster 6  
(zu § 2 Abs. 1 GemHVO)

Leistung: 554130 Landespflegerischer Ausgleich

Ifd. Nr.	Ergebnis- und Finanzhaushalt	Ergebnisse des Haushalts- vorvorjahres	Ansätze des Haushalts- vorjahres einschl. Nachträge	Ansätze des Haushalts- jahres	Planungsdaten des Haushalts- folgejahres	Planungsdaten des zweiten Haushalts- folgejahres	Planungsdaten des dritten Haushalts- folgejahres
		2024	2025	2026	2027	2028	2029
F41	Saldo der durchlaufenden Gelder	0,00	0,00	0,00	0,00	0,00	0,00
F42	Verwendung Finanzmittelüberschuss / Deckung Finanzmittelfehlbetrag	0,00	0,00	0,00	0,00	0,00	0,00
F43	Veränderung der liquiden Mittel (einschl. durchlaufende Gelder)	0,00	0,00	0,00	0,00	0,00	0,00
F44	nachrichtlich: Ausgleich Finanzhaushalt (F23 - F36 - F45)	- 36,54	- 50,00	- 60,00	- 60,00	- 60,00	- 60,00

# Ergebnis- und Finanzhaushalt Haschbach

## Hauptplan 2026

34 Haschbach

Muster 6  
(zu § 2 Abs. 1 GemHVO)

Leistung: 555110 Kommunale Forstwirtschaft

Ifd. Nr.	Ergebnis- und Finanzhaushalt	Ergebnisse des Haushaltsvorvorjahres	Ansätze des Haushaltsvorjahres einschl. Nachträge	Ansätze des Haushaltsjahres	Planungsdaten des Haushaltsfolgejahres	Planungsdaten des zweiten Haushaltsfolgejahres	Planungsdaten des dritten Haushaltsfolgejahres
		2024	2025	2026	2027	2028	2029
E2	Zuwendungen, allgemeine Umlagen und sonstige	2.946,00	2.950,00	2.950,00	2.950,00	2.950,00	2.950,00
	414410   Zuweisungen und Zuschüsse für laufende Zwecke - vom öffentlichen Bereich - vom Bund	2.946,00	2.950,00	2.950,00	2.950,00	2.950,00	2.950,00
E5	Privatrechtliche Leistungsentgelte	0,00	10.420,00	9.800,00	9.800,00	9.800,00	9.800,00
	441150   Erträge aus Holzverkäufen	0,00	10.420,00	9.800,00	9.800,00	9.800,00	9.800,00
<b>E8</b>	<b>Summe der laufenden Erträge aus Verwaltungstätigkeit</b>	<b>2.946,00</b>	<b>13.370,00</b>	<b>12.750,00</b>	<b>12.750,00</b>	<b>12.750,00</b>	<b>12.750,00</b>
E10	Aufwendungen für Sach- und Dienstleistungen	3.169,88	10.620,00	11.030,00	11.030,00	11.030,00	11.030,00
	525420   Kostenerstattungen - an den öffentlichen Bereich - an das Land	1.085,00	1.100,00	1.090,00	1.090,00	1.090,00	1.090,00
	529200   sonstige Aufwendungen für Dienstleistungen	2.084,88	9.520,00	9.940,00	9.940,00	9.940,00	9.940,00
E12	Zuwendungen, Umlagen und sonstige Transferaufwendungen	175,66	700,00	400,00	400,00	400,00	400,00
	541430   Zuweisungen und Zuschüsse für laufende Zwecke an den öffentlichen Bereich - an Gemeinden und Gemeindeverbände	175,66	700,00	400,00	400,00	400,00	400,00
E14	Sonstige laufende Aufwendungen	1.835,29	2.140,00	1.270,00	1.270,00	1.270,00	1.270,00
	564190   Versicherungsbeiträge - Sonstige Versicherungen	14,04	20,00	20,00	20,00	20,00	20,00
	564200   Beiträge zu Wirtschaftsverbänden, Berufsvertretungen und Vereinen	1.265,94	1.370,00	1.000,00	1.000,00	1.000,00	1.000,00
	568100   Grundsteuer	555,31	750,00	250,00	250,00	250,00	250,00
<b>E15</b>	<b>Summe der laufenden Aufwendungen aus Verwaltungstätigkeit</b>	<b>5.180,83</b>	<b>13.460,00</b>	<b>12.700,00</b>	<b>12.700,00</b>	<b>12.700,00</b>	<b>12.700,00</b>
<b>E16</b>	<b>Laufendes Ergebnis aus Verwaltungstätigkeit</b>	<b>- 2.234,83</b>	<b>- 90,00</b>	<b>50,00</b>	<b>50,00</b>	<b>50,00</b>	<b>50,00</b>
<b>E19</b>	<b>Saldo der Zins- und sonstigen Finanzerträge und -aufwendungen</b>	<b>0,00</b>	<b>0,00</b>	<b>0,00</b>	<b>0,00</b>	<b>0,00</b>	<b>0,00</b>
<b>E20</b>	<b>Ordentliches Ergebnis</b>	<b>- 2.234,83</b>	<b>- 90,00</b>	<b>50,00</b>	<b>50,00</b>	<b>50,00</b>	<b>50,00</b>
<b>E21</b>	<b>Außerordentliches Ergebnis</b>	<b>0,00</b>	<b>0,00</b>	<b>0,00</b>	<b>0,00</b>	<b>0,00</b>	<b>0,00</b>
<b>E22</b>	<b>Saldo aus internen Leistungsbeziehungen</b>	<b>0,00</b>	<b>0,00</b>	<b>0,00</b>	<b>0,00</b>	<b>0,00</b>	<b>0,00</b>
<b>E23</b>	<b>Jahresergebnis (Jahresüberschuss / Jahresfehlbetrag)</b>	<b>- 2.234,83</b>	<b>- 90,00</b>	<b>50,00</b>	<b>50,00</b>	<b>50,00</b>	<b>50,00</b>
<b>F23</b>	<b>Saldo der ordentlichen und außerordentlichen Ein- und Auszahlungen</b>	<b>- 1.748,74</b>	<b>- 90,00</b>	<b>50,00</b>	<b>50,00</b>	<b>50,00</b>	<b>50,00</b>
<b>F27</b>	<b>Summe der Einzahlungen aus Investitionstätigkeit</b>	<b>0,00</b>	<b>0,00</b>	<b>0,00</b>	<b>0,00</b>	<b>0,00</b>	<b>0,00</b>

# Ergebnis- und Finanzhaushalt Haschbach

## Hauptplan 2026

34 Haschbach

Muster 6  
(zu § 2 Abs. 1 GemHVO)

Leistung: 555110 Kommunale Forstwirtschaft

Ifd. Nr.	Ergebnis- und Finanzhaushalt	Ergebnisse des Haushaltsvorvorjahres	Ansätze des Haushaltsvorjahres einschl. Nachträge	Ansätze des Haushaltsjahres	Planungsdaten des Haushaltsfolgejahres	Planungsdaten des zweiten Haushaltsfolgejahres	Planungsdaten des dritten Haushaltsfolgejahres
		2024	2025	2026	2027	2028	2029
<b>F32</b>	<b>Summe der Auszahlungen aus Investitionstätigkeit</b>	<b>0,00</b>	<b>0,00</b>	<b>0,00</b>	<b>0,00</b>	<b>0,00</b>	<b>0,00</b>
<b>F33</b>	<b>Saldo der Ein- und Auszahlungen aus Investitionstätigkeit</b>	<b>0,00</b>	<b>0,00</b>	<b>0,00</b>	<b>0,00</b>	<b>0,00</b>	<b>0,00</b>
<b>F34</b>	<b>Finanzmittelüberschuss /-fehlbetrag</b>	<b>- 1.748,74</b>	<b>- 90,00</b>	<b>50,00</b>	<b>50,00</b>	<b>50,00</b>	<b>50,00</b>
<b>F37</b>	<b>Saldo der Ein- und Auszahlungen aus Investitionskrediten</b>	<b>0,00</b>	<b>0,00</b>	<b>0,00</b>	<b>0,00</b>	<b>0,00</b>	<b>0,00</b>
F38	Veränderung der Forderungen gegenüber der Verbandsgemeinde im Rahmen der Einheitskasse	0,00	0,00	0,00	0,00	0,00	0,00
F39	Veränderung der Verbindlichkeiten gegenüber der Verbandsgemeinde im Rahmen der Einheitskasse	0,00	0,00	0,00	0,00	0,00	0,00
<b>F40</b>	<b>Saldo der Ein- und Auszahlungen aus Finanzierungstätigkeit</b>	<b>0,00</b>	<b>0,00</b>	<b>0,00</b>	<b>0,00</b>	<b>0,00</b>	<b>0,00</b>
<b>F41</b>	<b>Saldo der durchlaufenden Gelder</b>	<b>0,00</b>	<b>0,00</b>	<b>0,00</b>	<b>0,00</b>	<b>0,00</b>	<b>0,00</b>
<b>F42</b>	<b>Verwendung Finanzmittelüberschuss / Deckung Finanzmittelfehlbetrag</b>	<b>0,00</b>	<b>0,00</b>	<b>0,00</b>	<b>0,00</b>	<b>0,00</b>	<b>0,00</b>
<b>F43</b>	<b>Veränderung der liquiden Mittel (einschl. durchlaufende Gelder)</b>	<b>0,00</b>	<b>0,00</b>	<b>0,00</b>	<b>0,00</b>	<b>0,00</b>	<b>0,00</b>
F44	nachrichtlich: Ausgleich Finanzhaushalt (F23 - F36 - F45)	- 1.748,74	- 90,00	50,00	50,00	50,00	50,00

# Ergebnis- und Finanzhaushalt Haschbach

## Hauptplan 2026

34 Haschbach

Muster 6  
(zu § 2 Abs. 1 GemHVO)

Leistung: 555170 Verwaltung der Jagdgenossenschaft

Ifd. Nr.	Ergebnis- und Finanzhaushalt	Ergebnisse des Haushaltsvorjahres	Ansätze des Haushaltsvorjahres einschl. Nachträge	Ansätze des Haushaltsjahres	Planungsdaten des Haushaltsfolgejahres	Planungsdaten des zweiten Haushaltsfolgejahres	Planungsdaten des dritten Haushaltsfolgejahres
		2024	2025	2026	2027	2028	2029
E5	Privatrechtliche Leistungsentgelte	1.553,19	1.560,00	1.560,00	1.560,00	1.560,00	1.560,00
	441200   Mieten und Pachten	1.553,19	1.560,00	1.560,00	1.560,00	1.560,00	1.560,00
<b>E8</b>	<b>Summe der laufenden Erträge aus Verwaltungstätigkeit</b>	<b>1.553,19</b>	<b>1.560,00</b>	<b>1.560,00</b>	<b>1.560,00</b>	<b>1.560,00</b>	<b>1.560,00</b>
E10	Aufwendungen für Sach- und Dienstleistungen	77,66	80,00	80,00	80,00	80,00	80,00
	525430   Kostenerstattungen - an den öffentlichen Bereich - an Gemeinden und Gemeindeverbände	77,66	80,00	80,00	80,00	80,00	80,00
E14	Sonstige laufende Aufwendungen	1.475,53	1.480,00	1.480,00	1.480,00	1.480,00	1.480,00
	569961   Verrechnung Aufwand Jagdpacht	1.475,53	1.480,00	1.480,00	1.480,00	1.480,00	1.480,00
<b>E15</b>	<b>Summe der laufenden Aufwendungen aus Verwaltungstätigkeit</b>	<b>1.553,19</b>	<b>1.560,00</b>	<b>1.560,00</b>	<b>1.560,00</b>	<b>1.560,00</b>	<b>1.560,00</b>
<b>E16</b>	<b>Laufendes Ergebnis aus Verwaltungstätigkeit</b>	<b>0,00</b>	<b>0,00</b>	<b>0,00</b>	<b>0,00</b>	<b>0,00</b>	<b>0,00</b>
<b>E19</b>	<b>Saldo der Zins- und sonstigen Finanzerträge und -aufwendungen</b>	<b>0,00</b>	<b>0,00</b>	<b>0,00</b>	<b>0,00</b>	<b>0,00</b>	<b>0,00</b>
<b>E20</b>	<b>Ordentliches Ergebnis</b>	<b>0,00</b>	<b>0,00</b>	<b>0,00</b>	<b>0,00</b>	<b>0,00</b>	<b>0,00</b>
<b>E21</b>	<b>Außerordentliches Ergebnis</b>	<b>0,00</b>	<b>0,00</b>	<b>0,00</b>	<b>0,00</b>	<b>0,00</b>	<b>0,00</b>
<b>E22</b>	<b>Saldo aus internen Leistungsbeziehungen</b>	<b>0,00</b>	<b>0,00</b>	<b>0,00</b>	<b>0,00</b>	<b>0,00</b>	<b>0,00</b>
<b>E23</b>	<b>Jahresergebnis (Jahresüberschuss / Jahresfehlbetrag)</b>	<b>0,00</b>	<b>0,00</b>	<b>0,00</b>	<b>0,00</b>	<b>0,00</b>	<b>0,00</b>
<b>F23</b>	<b>Saldo der ordentlichen und außerordentlichen Ein- und Auszahlungen</b>	<b>- 3,03</b>	<b>0,00</b>	<b>0,00</b>	<b>0,00</b>	<b>0,00</b>	<b>0,00</b>
<b>F27</b>	<b>Summe der Einzahlungen aus Investitionstätigkeit</b>	<b>0,00</b>	<b>0,00</b>	<b>0,00</b>	<b>0,00</b>	<b>0,00</b>	<b>0,00</b>
<b>F32</b>	<b>Summe der Auszahlungen aus Investitionstätigkeit</b>	<b>0,00</b>	<b>0,00</b>	<b>0,00</b>	<b>0,00</b>	<b>0,00</b>	<b>0,00</b>
<b>F33</b>	<b>Saldo der Ein- und Auszahlungen aus Investitionstätigkeit</b>	<b>0,00</b>	<b>0,00</b>	<b>0,00</b>	<b>0,00</b>	<b>0,00</b>	<b>0,00</b>
<b>F34</b>	<b>Finanzmittelüberschuss /-fehlbetrag</b>	<b>- 3,03</b>	<b>0,00</b>	<b>0,00</b>	<b>0,00</b>	<b>0,00</b>	<b>0,00</b>
<b>F37</b>	<b>Saldo der Ein- und Auszahlungen aus Investitionskrediten</b>	<b>0,00</b>	<b>0,00</b>	<b>0,00</b>	<b>0,00</b>	<b>0,00</b>	<b>0,00</b>
F38	Veränderung der Forderungen gegenüber der Verbandsgemeinde im Rahmen der Einheitskasse	0,00	0,00	0,00	0,00	0,00	0,00

# Ergebnis- und Finanzhaushalt Haschbach

## Hauptplan 2026

34 Haschbach

Muster 6  
(zu § 2 Abs. 1 GemHVO)

Leistung: 555170 Verwaltung der Jagdgenossenschaft

Ifd. Nr.	Ergebnis- und Finanzhaushalt	Ergebnisse des Haushaltsvorvorjahres	Ansätze des Haushaltsvorjahres einschl. Nachträge	Ansätze des Haushaltsjahres	Planungsdaten des Haushaltsfolgejahres	Planungsdaten des zweiten Haushaltsfolgejahres	Planungsdaten des dritten Haushaltsfolgejahres
		2024	2025	2026	2027	2028	2029
F39	Veränderung der Verbindlichkeiten gegenüber der Verbandsgemeinde im Rahmen der Einheitskasse	0,00	0,00	0,00	0,00	0,00	0,00
<b>F40</b>	<b>Saldo der Ein- und Auszahlungen aus Finanzierungstätigkeit</b>	<b>0,00</b>	<b>0,00</b>	<b>0,00</b>	<b>0,00</b>	<b>0,00</b>	<b>0,00</b>
<b>F41</b>	<b>Saldo der durchlaufenden Gelder</b>	<b>0,00</b>	<b>0,00</b>	<b>0,00</b>	<b>0,00</b>	<b>0,00</b>	<b>0,00</b>
<b>F42</b>	<b>Verwendung Finanzmittelüberschuss / Deckung Finanzmittelfehlbetrag</b>	<b>0,00</b>	<b>0,00</b>	<b>0,00</b>	<b>0,00</b>	<b>0,00</b>	<b>0,00</b>
<b>F43</b>	<b>Veränderung der liquiden Mittel (einschl. durchlaufende Gelder)</b>	<b>0,00</b>	<b>0,00</b>	<b>0,00</b>	<b>0,00</b>	<b>0,00</b>	<b>0,00</b>
F44	nachrichtlich: Ausgleich Finanzhaushalt (F23 - F36 - F45)	- 3,03	0,00	0,00	0,00	0,00	0,00

# Ergebnis- und Finanzhaushalt Haschbach

## Hauptplan 2026

34 Haschbach

Muster 6  
(zu § 2 Abs. 1 GemHVO)

Leistung: 555310 Kommunale Landwirtschaft

Ifd. Nr.	Ergebnis- und Finanzhaushalt	Ergebnisse des Haushaltsvorvorjahres	Ansätze des Haushaltsvorjahres einschl. Nachträge	Ansätze des Haushaltsjahres	Planungsdaten des Haushaltsfolgejahres	Planungsdaten des zweiten Haushaltsfolgejahres	Planungsdaten des dritten Haushaltsfolgejahres
		2024	2025	2026	2027	2028	2029
E5	Privatrechtliche Leistungsentgelte	520,52	530,00	450,00	450,00	450,00	450,00
	441200   Mieten und Pachten	520,52	530,00	450,00	450,00	450,00	450,00
E6	Kostenerstattungen und Kostenumlagen	59,09	70,00	70,00	70,00	70,00	70,00
	442900   Kostenerstattungen und Kostenumlagen - von übrigen Bereichen	59,09	70,00	70,00	70,00	70,00	70,00
<b>E8</b>	<b>Summe der laufenden Erträge aus Verwaltungstätigkeit</b>	<b>579,61</b>	<b>600,00</b>	<b>520,00</b>	<b>520,00</b>	<b>520,00</b>	<b>520,00</b>
E10	Aufwendungen für Sach- und Dienstleistungen	34,62	190,00	40,00	40,00	40,00	40,00
	522100   Aufwendungen für Energie/Wasser/Abwasser/Abfall ua.	34,62	40,00	40,00	40,00	40,00	40,00
	523120   Unterhaltung der Außenanlagen	0,00	150,00	0,00	0,00	0,00	0,00
E14	Sonstige laufende Aufwendungen	121,58	330,00	370,00	370,00	370,00	370,00
	564110   Versicherungsbeiträge - Gebäudeversicherungen	59,09	70,00	70,00	70,00	70,00	70,00
	568100   Grundsteuer	62,49	260,00	300,00	300,00	300,00	300,00
<b>E15</b>	<b>Summe der laufenden Aufwendungen aus Verwaltungstätigkeit</b>	<b>156,20</b>	<b>520,00</b>	<b>410,00</b>	<b>410,00</b>	<b>410,00</b>	<b>410,00</b>
<b>E16</b>	<b>Laufendes Ergebnis aus Verwaltungstätigkeit</b>	<b>423,41</b>	<b>80,00</b>	<b>110,00</b>	<b>110,00</b>	<b>110,00</b>	<b>110,00</b>
<b>E19</b>	<b>Saldo der Zins- und sonstigen Finanzerträge und -aufwendungen</b>	<b>0,00</b>	<b>0,00</b>	<b>0,00</b>	<b>0,00</b>	<b>0,00</b>	<b>0,00</b>
<b>E20</b>	<b>Ordentliches Ergebnis</b>	<b>423,41</b>	<b>80,00</b>	<b>110,00</b>	<b>110,00</b>	<b>110,00</b>	<b>110,00</b>
<b>E21</b>	<b>Außerordentliches Ergebnis</b>	<b>0,00</b>	<b>0,00</b>	<b>0,00</b>	<b>0,00</b>	<b>0,00</b>	<b>0,00</b>
<b>E22</b>	<b>Saldo aus internen Leistungsbeziehungen</b>	<b>0,00</b>	<b>0,00</b>	<b>0,00</b>	<b>0,00</b>	<b>0,00</b>	<b>0,00</b>
<b>E23</b>	<b>Jahresergebnis (Jahresüberschuss / Jahresfehlbetrag)</b>	<b>423,41</b>	<b>80,00</b>	<b>110,00</b>	<b>110,00</b>	<b>110,00</b>	<b>110,00</b>
<b>F23</b>	<b>Saldo der ordentlichen und außerordentlichen Ein- und Auszahlungen</b>	<b>313,21</b>	<b>80,00</b>	<b>110,00</b>	<b>110,00</b>	<b>110,00</b>	<b>110,00</b>
<b>F27</b>	<b>Summe der Einzahlungen aus Investitionstätigkeit</b>	<b>0,00</b>	<b>0,00</b>	<b>0,00</b>	<b>0,00</b>	<b>0,00</b>	<b>0,00</b>
<b>F32</b>	<b>Summe der Auszahlungen aus Investitionstätigkeit</b>	<b>0,00</b>	<b>0,00</b>	<b>0,00</b>	<b>0,00</b>	<b>0,00</b>	<b>0,00</b>
<b>F33</b>	<b>Saldo der Ein- und Auszahlungen aus Investitionstätigkeit</b>	<b>0,00</b>	<b>0,00</b>	<b>0,00</b>	<b>0,00</b>	<b>0,00</b>	<b>0,00</b>
<b>F34</b>	<b>Finanzmittelüberschuss /-fehlbetrag</b>	<b>313,21</b>	<b>80,00</b>	<b>110,00</b>	<b>110,00</b>	<b>110,00</b>	<b>110,00</b>

# Ergebnis- und Finanzhaushalt Haschbach

## Hauptplan 2026

34 Haschbach

Muster 6  
(zu § 2 Abs. 1 GemHVO)

Leistung: 555310 Kommunale Landwirtschaft

Ifd. Nr.	Ergebnis- und Finanzhaushalt	Ergebnisse des Haushaltsvorvorjahres	Ansätze des Haushaltsvorjahres einschl. Nachträge	Ansätze des Haushaltsjahres	Planungsdaten des Haushaltsfolgejahres	Planungsdaten des zweiten Haushaltsfolgejahres	Planungsdaten des dritten Haushaltsfolgejahres
		2024	2025	2026	2027	2028	2029
<b>F37</b>	<b>Saldo der Ein- und Auszahlungen aus Investitionskrediten</b>	0,00	0,00	0,00	0,00	0,00	0,00
F38	Veränderung der Forderungen gegenüber der Verbandsgemeinde im Rahmen der Einheitskasse	0,00	0,00	0,00	0,00	0,00	0,00
F39	Veränderung der Verbindlichkeiten gegenüber der Verbandsgemeinde im Rahmen der Einheitskasse	0,00	0,00	0,00	0,00	0,00	0,00
<b>F40</b>	<b>Saldo der Ein- und Auszahlungen aus Finanzierungstätigkeit</b>	<u>0,00</u>	<u>0,00</u>	<u>0,00</u>	<u>0,00</u>	<u>0,00</u>	<u>0,00</u>
<b>F41</b>	<b>Saldo der durchlaufenden Gelder</b>	<u>0,00</u>	<u>0,00</u>	<u>0,00</u>	<u>0,00</u>	<u>0,00</u>	<u>0,00</u>
<b>F42</b>	<b>Verwendung Finanzmittelüberschuss / Deckung Finanzmittelfehlbetrag</b>	<u>0,00</u>	<u>0,00</u>	<u>0,00</u>	<u>0,00</u>	<u>0,00</u>	<u>0,00</u>
<b>F43</b>	<b>Veränderung der liquiden Mittel (einschl. durchlaufende Gelder)</b>	<u>0,00</u>	<u>0,00</u>	<u>0,00</u>	<u>0,00</u>	<u>0,00</u>	<u>0,00</u>
F44	nachrichtlich: Ausgleich Finanzhaushalt (F23 - F36 - F45)	313,21	80,00	110,00	110,00	110,00	110,00

# Ergebnis- und Finanzhaushalt Haschbach

## Hauptplan 2026

34 Haschbach

Muster 6  
(zu § 2 Abs. 1 GemHVO)

Leistung: 555910 Feldwege, Landwirtschaftswege, Wirtschaftswege

Ifd. Nr.	Ergebnis- und Finanzhaushalt	Ergebnisse des Haushaltsvorvorjahres	Ansätze des Haushaltsvorjahres einschl. Nachträge	Ansätze des Haushaltsjahres	Planungsdaten des Haushaltsfolgejahres	Planungsdaten des zweiten Haushaltsfolgejahres	Planungsdaten des dritten Haushaltsfolgejahres
		2024	2025	2026	2027	2028	2029
E2	Zuwendungen, allgemeine Umlagen und sonstige	823,91	830,00	830,00	830,00	830,00	830,00
	415100   Erträge aus der Auflösung von Sonderposten aus Zuwendungen	823,91	830,00	830,00	830,00	830,00	830,00
E4	Öffentlich-rechtliche Leistungsentgelte	1.454,14	6.580,00	2.530,00	2.400,00	2.390,00	2.420,00
	437100   Erträge aus der Auflösung von Sonderposten für Beiträge und ähnliche Entgelte	631,15	640,00	2.490,00	2.400,00	2.390,00	2.420,00
	437300   Erträge aus der Entnahme des Sonderpostens aus Feldwegebeiträgen lfd. Jahr	822,99	5.940,00	40,00	0,00	0,00	0,00
E7	Sonstige laufende Erträge	1.475,53	1.480,00	1.480,00	1.480,00	1.480,00	1.480,00
	469961   Verrechnung Ertrag Jagdpacht	1.475,53	1.480,00	1.480,00	1.480,00	1.480,00	1.480,00
<b>E8</b>	<b>Summe der laufenden Erträge aus Verwaltungstätigkeit</b>	<b>3.753,58</b>	<b>8.890,00</b>	<b>4.840,00</b>	<b>4.710,00</b>	<b>4.700,00</b>	<b>4.730,00</b>
E10	Aufwendungen für Sach- und Dienstleistungen	714,85	6.170,00	2.000,00	2.000,00	2.000,00	2.000,00
	523380   Unterhaltung des Infrastrukturvermögens - Straßen, Wege, Plätze und Verkehrslenkungsanlagen	714,85	6.170,00	2.000,00	2.000,00	2.000,00	2.000,00
E11	Abschreibungen	1.455,05	1.470,00	1.470,00	1.470,00	1.470,00	1.470,00
	535800   Abschreibungen auf Straßen, Wege, Plätze und Verkehrslenkungsanlagen	1.455,05	1.470,00	1.470,00	1.470,00	1.470,00	1.470,00
<b>E15</b>	<b>Summe der laufenden Aufwendungen aus Verwaltungstätigkeit</b>	<b>2.169,90</b>	<b>7.640,00</b>	<b>3.470,00</b>	<b>3.470,00</b>	<b>3.470,00</b>	<b>3.470,00</b>
<b>E16</b>	<b>Laufendes Ergebnis aus Verwaltungstätigkeit</b>	<b>1.583,68</b>	<b>1.250,00</b>	<b>1.370,00</b>	<b>1.240,00</b>	<b>1.230,00</b>	<b>1.260,00</b>
E17	Zinserträge und sonstige Finanzerträge	679,12	750,00	550,00	550,00	550,00	550,00
	471430   Zinserträge vom öffentlichen Bereich - von Gemeinden und Gemeindeverbänden	679,12	750,00	550,00	550,00	550,00	550,00
<b>E19</b>	<b>Saldo der Zins- und sonstigen Finanzerträge und -aufwendungen</b>	<b>679,12</b>	<b>750,00</b>	<b>550,00</b>	<b>550,00</b>	<b>550,00</b>	<b>550,00</b>
<b>E20</b>	<b>Ordentliches Ergebnis</b>	<b>2.262,80</b>	<b>2.000,00</b>	<b>1.920,00</b>	<b>1.790,00</b>	<b>1.780,00</b>	<b>1.810,00</b>
<b>E21</b>	<b>Außerordentliches Ergebnis</b>	<b>0,00</b>	<b>0,00</b>	<b>0,00</b>	<b>0,00</b>	<b>0,00</b>	<b>0,00</b>
<b>E22</b>	<b>Saldo aus internen Leistungsbeziehungen</b>	<b>- 2.262,80</b>	<b>- 2.000,00</b>	<b>- 1.920,00</b>	<b>- 1.790,00</b>	<b>- 1.780,00</b>	<b>- 1.810,00</b>
<b>E23</b>	<b>Jahresergebnis (Jahresüberschuss / Jahresfehlbetrag)</b>	<b>0,00</b>	<b>0,00</b>	<b>0,00</b>	<b>0,00</b>	<b>0,00</b>	<b>0,00</b>
<b>F23</b>	<b>Saldo der ordentlichen und außerordentlichen Ein- und Auszahlungen</b>	<b>6.394,53</b>	<b>1.920,00</b>	<b>26.840,00</b>	<b>- 1.720,00</b>	<b>- 1.710,00</b>	<b>- 1.740,00</b>

# Ergebnis- und Finanzhaushalt Haschbach

## Hauptplan 2026

34 Haschbach

Muster 6  
(zu § 2 Abs. 1 GemHVO)

Leistung: 555910 Feldwege, Landwirtschaftswege, Wirtschaftswege

Ifd. Nr.	Ergebnis- und Finanzhaushalt	Ergebnisse des Haushaltsvorvorjahres	Ansätze des Haushaltsvorjahres einschl. Nachträge	Ansätze des Haushaltsjahres	Planungsdaten des Haushaltsfolgejahres	Planungsdaten des zweiten Haushaltsfolgejahres	Planungsdaten des dritten Haushaltsfolgejahres
		2024	2025	2026	2027	2028	2029
F27	Summe der Einzahlungen aus Investitionstätigkeit	0,00	0,00	0,00	0,00	0,00	0,00
F32	Summe der Auszahlungen aus Investitionstätigkeit	0,00	0,00	0,00	0,00	0,00	0,00
F33	Saldo der Ein- und Auszahlungen aus Investitionstätigkeit	0,00	0,00	0,00	0,00	0,00	0,00
F34	<b>Finanzmittelüberschuss /-fehlbetrag</b>	<b>6.394,53</b>	<b>1.920,00</b>	<b>26.840,00</b>	<b>- 1.720,00</b>	<b>- 1.710,00</b>	<b>- 1.740,00</b>
F37	Saldo der Ein- und Auszahlungen aus Investitionskrediten	0,00	0,00	0,00	0,00	0,00	0,00
F38	Veränderung der Forderungen gegenüber der Verbandsgemeinde im Rahmen der Einheitskasse	0,00	0,00	0,00	0,00	0,00	0,00
F39	Veränderung der Verbindlichkeiten gegenüber der Verbandsgemeinde im Rahmen der Einheitskasse	0,00	0,00	0,00	0,00	0,00	0,00
F40	<b>Saldo der Ein- und Auszahlungen aus Finanzierungstätigkeit</b>	<b>0,00</b>	<b>0,00</b>	<b>0,00</b>	<b>0,00</b>	<b>0,00</b>	<b>0,00</b>
F41	Saldo der durchlaufenden Gelder	0,00	0,00	0,00	0,00	0,00	0,00
F42	<b>Verwendung Finanzmittelüberschuss / Deckung Finanzmittelfehlbetrag</b>	<b>0,00</b>	<b>0,00</b>	<b>0,00</b>	<b>0,00</b>	<b>0,00</b>	<b>0,00</b>
F43	Veränderung der liquiden Mittel (einschl. durchlaufende Gelder)	0,00	0,00	0,00	0,00	0,00	0,00
F44	nachrichtlich: Ausgleich Finanzhaushalt (F23 - F36 - F45)	6.394,53	1.920,00	26.840,00	- 1.720,00	- 1.710,00	- 1.740,00

# Ergebnis- und Finanzhaushalt Haschbach

## Hauptplan 2026

34 Haschbach

Muster 6  
(zu § 2 Abs. 1 GemHVO)

Leistung: 573110 Kerweveranstaltungen

Ifd. Nr.	Ergebnis- und Finanzhaushalt	Ergebnisse des Haushaltsvorvorjahres	Ansätze des Haushaltsvorjahres einschl. Nachträge	Ansätze des Haushaltsjahres	Planungsdaten des Haushaltsfolgejahres	Planungsdaten des zweiten Haushaltsfolgejahres	Planungsdaten des dritten Haushaltsfolgejahres
		2024	2025	2026	2027	2028	2029
E2	Zuwendungen, allgemeine Umlagen und sonstige	409,03	410,00	0,00	0,00	0,00	0,00
	415100   Erträge aus der Auflösung von Sonderposten aus Zuwendungen	409,03	410,00	0,00	0,00	0,00	0,00
E5	Privatrechtliche Leistungsentgelte	3.000,00	500,00	0,00	0,00	0,00	0,00
	441200   Mieten und Pachten	3.000,00	500,00	0,00	0,00	0,00	0,00
<b>E8</b>	<b>Summe der laufenden Erträge aus Verwaltungstätigkeit</b>	<b>3.409,03</b>	<b>910,00</b>	<b>0,00</b>	<b>0,00</b>	<b>0,00</b>	<b>0,00</b>
E10	Aufwendungen für Sach- und Dienstleistungen	1.225,44	1.230,00	0,00	0,00	0,00	0,00
	522100   Aufwendungen für Energie/Wasser/Abwasser/Abfall ua.	1.225,44	1.230,00	0,00	0,00	0,00	0,00
E11	Abschreibungen	1.024,89	1.030,00	0,00	0,00	0,00	0,00
	535800   Abschreibungen auf Straßen, Wege, Plätze und Verkehrslenkungsanlagen	1.024,89	1.030,00	0,00	0,00	0,00	0,00
<b>E15</b>	<b>Summe der laufenden Aufwendungen aus Verwaltungstätigkeit</b>	<b>2.250,33</b>	<b>2.260,00</b>	<b>0,00</b>	<b>0,00</b>	<b>0,00</b>	<b>0,00</b>
<b>E16</b>	<b>Laufendes Ergebnis aus Verwaltungstätigkeit</b>	<b>1.158,70</b>	<b>- 1.350,00</b>	<b>0,00</b>	<b>0,00</b>	<b>0,00</b>	<b>0,00</b>
<b>E19</b>	<b>Saldo der Zins- und sonstigen Finanzerträge und -aufwendungen</b>	<b>0,00</b>	<b>0,00</b>	<b>0,00</b>	<b>0,00</b>	<b>0,00</b>	<b>0,00</b>
<b>E20</b>	<b>Ordentliches Ergebnis</b>	<b>1.158,70</b>	<b>- 1.350,00</b>	<b>0,00</b>	<b>0,00</b>	<b>0,00</b>	<b>0,00</b>
<b>E21</b>	<b>Außerordentliches Ergebnis</b>	<b>0,00</b>	<b>0,00</b>	<b>0,00</b>	<b>0,00</b>	<b>0,00</b>	<b>0,00</b>
<b>E22</b>	<b>Saldo aus internen Leistungsbeziehungen</b>	<b>0,00</b>	<b>0,00</b>	<b>0,00</b>	<b>0,00</b>	<b>0,00</b>	<b>0,00</b>
<b>E23</b>	<b>Jahresergebnis (Jahresüberschuss / Jahresfehlbetrag)</b>	<b>1.158,70</b>	<b>- 1.350,00</b>	<b>0,00</b>	<b>0,00</b>	<b>0,00</b>	<b>0,00</b>
<b>F23</b>	<b>Saldo der ordentlichen und außerordentlichen Ein- und Auszahlungen</b>	<b>- 766,48</b>	<b>- 730,00</b>	<b>0,00</b>	<b>0,00</b>	<b>0,00</b>	<b>0,00</b>
<b>F27</b>	<b>Summe der Einzahlungen aus Investitionstätigkeit</b>	<b>0,00</b>	<b>0,00</b>	<b>0,00</b>	<b>0,00</b>	<b>0,00</b>	<b>0,00</b>
<b>F32</b>	<b>Summe der Auszahlungen aus Investitionstätigkeit</b>	<b>0,00</b>	<b>0,00</b>	<b>0,00</b>	<b>0,00</b>	<b>0,00</b>	<b>0,00</b>
<b>F33</b>	<b>Saldo der Ein- und Auszahlungen aus Investitionstätigkeit</b>	<b>0,00</b>	<b>0,00</b>	<b>0,00</b>	<b>0,00</b>	<b>0,00</b>	<b>0,00</b>
<b>F34</b>	<b>Finanzmittelüberschuss /-fehlbetrag</b>	<b>- 766,48</b>	<b>- 730,00</b>	<b>0,00</b>	<b>0,00</b>	<b>0,00</b>	<b>0,00</b>
<b>F37</b>	<b>Saldo der Ein- und Auszahlungen aus Investitionskrediten</b>	<b>0,00</b>	<b>0,00</b>	<b>0,00</b>	<b>0,00</b>	<b>0,00</b>	<b>0,00</b>

# Ergebnis- und Finanzhaushalt Haschbach

## Hauptplan 2026

34 Haschbach

Muster 6  
(zu § 2 Abs. 1 GemHVO)

Leistung: 573110 Kerweveranstaltungen

Ifd. Nr.	Ergebnis- und Finanzhaushalt	Ergebnisse des Haushaltsvorvorjahres	Ansätze des Haushaltsvorjahres einschl. Nachträge	Ansätze des Haushaltsjahres	Planungsdaten des Haushaltsfolgejahres	Planungsdaten des zweiten Haushaltsfolgejahres	Planungsdaten des dritten Haushaltsfolgejahres
		2024	2025	2026	2027	2028	2029
F38	Veränderung der Forderungen gegenüber der Verbandsgemeinde im Rahmen der Einheitskasse	0,00	0,00	0,00	0,00	0,00	0,00
F39	Veränderung der Verbindlichkeiten gegenüber der Verbandsgemeinde im Rahmen der Einheitskasse	0,00	0,00	0,00	0,00	0,00	0,00
<b>F40</b>	<b>Saldo der Ein- und Auszahlungen aus Finanzierungstätigkeit</b>	<b>0,00</b>	<b>0,00</b>	<b>0,00</b>	<b>0,00</b>	<b>0,00</b>	<b>0,00</b>
<b>F41</b>	<b>Saldo der durchlaufenden Gelder</b>	<b>0,00</b>	<b>0,00</b>	<b>0,00</b>	<b>0,00</b>	<b>0,00</b>	<b>0,00</b>
<b>F42</b>	<b>Verwendung Finanzmittelüberschuss / Deckung Finanzmittelfehlbetrag</b>	<b>0,00</b>	<b>0,00</b>	<b>0,00</b>	<b>0,00</b>	<b>0,00</b>	<b>0,00</b>
<b>F43</b>	<b>Veränderung der liquiden Mittel (einschl. durchlaufende Gelder)</b>	<b>0,00</b>	<b>0,00</b>	<b>0,00</b>	<b>0,00</b>	<b>0,00</b>	<b>0,00</b>
F44	nachrichtlich: Ausgleich Finanzhaushalt (F23 - F36 - F45)	- 766,48	- 730,00	0,00	0,00	0,00	0,00

# Ergebnis- und Finanzhaushalt Haschbach

## Hauptplan 2026

34 Haschbach

Muster 6  
(zu § 2 Abs. 1 GemHVO)

Leistung: 573120 Dorfgemeinschaftshäuser, Bürgerhäuser

Ifd. Nr.	Ergebnis- und Finanzhaushalt	Ergebnisse des Haushaltsvorjahres	Ansätze des Haushaltsvorjahres einschl. Nachträge	Ansätze des Haushaltsjahres	Planungsdaten des Haushaltsfolgejahres	Planungsdaten des zweiten Haushaltsfolgejahres	Planungsdaten des dritten Haushaltsfolgejahres
		2024	2025	2026	2027	2028	2029
E2	Zuwendungen, allgemeine Umlagen und sonstige	2.315,91	2.590,00	8.940,00	19.710,00	19.710,00	19.710,00
	415100   Erträge aus der Auflösung von Sonderposten aus Zuwendungen	2.315,91	2.590,00	8.940,00	19.710,00	19.710,00	19.710,00
E4	Öffentlich-rechtliche Leistungsentgelte	1.350,00	1.000,00	1.000,00	1.500,00	1.500,00	1.500,00
	432100   Entgelte für die Benutzung von öffentlichen Einrichtungen und für wirtschaftliche Dienstleistungen	1.350,00	1.000,00	1.000,00	1.500,00	1.500,00	1.500,00
E5	Privatrechtliche Leistungsentgelte	350,48	0,00	0,00	0,00	0,00	0,00
	441100   Privatrechtliche Leistungsentgelte - Erträge aus Verkäufen (einschl. gewerblicher Tätigkeit)	350,48	0,00	0,00	0,00	0,00	0,00
E7	Sonstige laufende Erträge	1.219,70	450,00	7.860,00	700,00	700,00	700,00
	462700   Versicherungserstattungen	465,00	0,00	7.410,00	0,00	0,00	0,00
	462900   Sonstige laufende Erträge	754,70	450,00	450,00	700,00	700,00	700,00
<b>E8</b>	<b>Summe der laufenden Erträge aus Verwaltungstätigkeit</b>	<b>5.236,09</b>	<b>4.040,00</b>	<b>17.800,00</b>	<b>21.910,00</b>	<b>21.910,00</b>	<b>21.910,00</b>
E9	Personal- und Versorgungsaufwendungen	1.099,72	2.240,00	830,00	830,00	830,00	830,00
	502910   Sonstige Beschäftigte - Vergütungen	810,90	1.500,00	600,00	600,00	600,00	600,00
	502920   Sonstige - Leistungszulagen	0,00	40,00	20,00	20,00	20,00	20,00
	503900   Beiträge zu Versorgungskassen - Sonstige	58,95	150,00	60,00	60,00	60,00	60,00
	504900   Beiträge zur gesetzlichen Sozialversicherung - Sonstige	214,66	500,00	120,00	120,00	120,00	120,00
	509000   Pauschalierte Lohnsteuer	15,21	50,00	30,00	30,00	30,00	30,00
E10	Aufwendungen für Sach- und Dienstleistungen	13.430,24	14.960,00	25.220,00	12.610,00	12.610,00	12.610,00
	522100   Aufwendungen für Energie/Wasser/Abwasser/Abfall ua.	11.487,76	12.200,00	11.000,00	11.000,00	11.000,00	11.000,00
	523120   Unterhaltung der Außenanlagen	0,00	100,00	100,00	100,00	100,00	100,00
	523130   Unterhaltung der Gebäude einschließlich der Bestandteile, die dem Gebäude zuzurechnen sind	1.240,81	2.000,00	13.410,00	1.000,00	1.000,00	1.000,00
	523230   Bewirtschaftung der Gebäude einschließlich der Bestandteile, die dem Gebäude zuzurechnen sind	98,08	150,00	100,00	100,00	100,00	100,00
	523700   Unterhaltung der Betriebs- und Geschäftsausstattung	0,00	160,00	360,00	160,00	160,00	160,00
	523800   Geringwertige Geräte, Ausstattungs-, Ausrüstungs- und sonstige Gebrauchsgegenstände	0,00	100,00	100,00	100,00	100,00	100,00
	524700   Sonstige Verbrauchsmittel	253,11	250,00	150,00	150,00	150,00	150,00
	524900   Sonstige Aufwendungen für Sachleistungen	350,48	0,00	0,00	0,00	0,00	0,00

# Ergebnis- und Finanzhaushalt Haschbach

## Hauptplan 2026

34 Haschbach

Muster 6  
(zu § 2 Abs. 1 GemHVO)

Leistung: 573120 Dorfgemeinschaftshäuser, Bürgerhäuser

Ifd. Nr.	Ergebnis- und Finanzhaushalt	Ergebnisse des Haushaltsvorvorjahres	Ansätze des Haushaltsvorjahres einschl. Nachträge	Ansätze des Haushaltsjahres	Planungsdaten des Haushaltsfolgejahres	Planungsdaten des zweiten Haushaltsfolgejahres	Planungsdaten des dritten Haushaltsfolgejahres
		2024	2025	2026	2027	2028	2029
E11	Abschreibungen	5.874,65	5.980,00	13.700,00	28.590,00	28.590,00	28.590,00
	534900   Abschreibungen auf sonstige Gebäude	5.528,86	5.350,00	11.080,00	23.690,00	23.690,00	23.690,00
	538330   Abschreibungen auf Geschäftsausstattung	345,79	630,00	2.620,00	4.900,00	4.900,00	4.900,00
E14	Sonstige laufende Aufwendungen	1.955,73	1.990,00	2.030,00	2.070,00	2.070,00	2.070,00
	563410   Geschäftsaufwendungen - Telefon, Datenübertragungskosten - Fernmeldegebühren	419,88	420,00	420,00	420,00	420,00	420,00
	564110   Versicherungsbeiträge - Gebäudeversicherungen	1.178,85	1.210,00	1.250,00	1.290,00	1.290,00	1.290,00
	564130   Versicherungsbeiträge - Haftpflichtversicherungen	357,00	360,00	360,00	360,00	360,00	360,00
<b>E15</b>	<b>Summe der laufenden Aufwendungen aus Verwaltungstätigkeit</b>	<b>22.360,34</b>	<b>25.170,00</b>	<b>41.780,00</b>	<b>44.100,00</b>	<b>44.100,00</b>	<b>44.100,00</b>
<b>E16</b>	<b>Laufendes Ergebnis aus Verwaltungstätigkeit</b>	<b>- 17.124,25</b>	<b>- 21.130,00</b>	<b>- 23.980,00</b>	<b>- 22.190,00</b>	<b>- 22.190,00</b>	<b>- 22.190,00</b>
<b>E19</b>	<b>Saldo der Zins- und sonstigen Finanzerträge und -aufwendungen</b>	<b>0,00</b>	<b>0,00</b>	<b>0,00</b>	<b>0,00</b>	<b>0,00</b>	<b>0,00</b>
<b>E20</b>	<b>Ordentliches Ergebnis</b>	<b>- 17.124,25</b>	<b>- 21.130,00</b>	<b>- 23.980,00</b>	<b>- 22.190,00</b>	<b>- 22.190,00</b>	<b>- 22.190,00</b>
<b>E21</b>	<b>Außerordentliches Ergebnis</b>	<b>0,00</b>	<b>0,00</b>	<b>0,00</b>	<b>0,00</b>	<b>0,00</b>	<b>0,00</b>
<b>E22</b>	<b>Saldo aus internen Leistungsbeziehungen</b>	<b>1.781,56</b>	<b>1.980,00</b>	<b>2.610,00</b>	<b>2.730,00</b>	<b>2.740,00</b>	<b>2.720,00</b>
<b>E23</b>	<b>Jahresergebnis (Jahresüberschuss / Jahresfehlbetrag)</b>	<b>- 15.342,69</b>	<b>- 19.150,00</b>	<b>- 21.370,00</b>	<b>- 19.460,00</b>	<b>- 19.450,00</b>	<b>- 19.470,00</b>
<b>F23</b>	<b>Saldo der ordentlichen und außerordentlichen Ein- und Auszahlungen</b>	<b>- 1.345,07</b>	<b>- 15.760,00</b>	<b>- 16.610,00</b>	<b>- 10.580,00</b>	<b>- 10.570,00</b>	<b>- 10.590,00</b>
F24	Einzahlungen aus Investitionszuwendungen	0,00	91.200,00	0,00	0,00	0,00	0,00
	681420   Investitionszuwendungen vom öffentlichen Bereich - von dem Land	0,00	91.200,00	0,00	0,00	0,00	0,00
<b>F27</b>	<b>Summe der Einzahlungen aus Investitionstätigkeit</b>	<b>0,00</b>	<b>91.200,00</b>	<b>0,00</b>	<b>0,00</b>	<b>0,00</b>	<b>0,00</b>
F29	Auszahlungen für Sachanlagen	11.052,71	91.200,00	0,00	0,00	0,00	0,00
	785930   Auszahlungen für Baumaßnahmen	11.052,71	91.200,00	0,00	0,00	0,00	0,00
<b>F32</b>	<b>Summe der Auszahlungen aus Investitionstätigkeit</b>	<b>11.052,71</b>	<b>91.200,00</b>	<b>0,00</b>	<b>0,00</b>	<b>0,00</b>	<b>0,00</b>
<b>F33</b>	<b>Saldo der Ein- und Auszahlungen aus Investitionstätigkeit</b>	<b>- 11.052,71</b>	<b>0,00</b>	<b>0,00</b>	<b>0,00</b>	<b>0,00</b>	<b>0,00</b>
<b>F34</b>	<b>Finanzmittelüberschuss /-fehlbetrag</b>	<b>- 12.397,78</b>	<b>- 15.760,00</b>	<b>- 16.610,00</b>	<b>- 10.580,00</b>	<b>- 10.570,00</b>	<b>- 10.590,00</b>

# Ergebnis- und Finanzhaushalt Haschbach

## Hauptplan 2026

34 Haschbach

Muster 6  
(zu § 2 Abs. 1 GemHVO)

Leistung: 573120 Dorfgemeinschaftshäuser, Bürgerhäuser

Ifd. Nr.	Ergebnis- und Finanzhaushalt	Ergebnisse des Haushaltsvorvorjahres	Ansätze des Haushaltsvorjahres einschl. Nachträge	Ansätze des Haushaltsjahres	Planungsdaten des Haushaltsfolgejahres	Planungsdaten des zweiten Haushaltsfolgejahres	Planungsdaten des dritten Haushaltsfolgejahres
		2024	2025	2026	2027	2028	2029
<b>F37</b>	<b>Saldo der Ein- und Auszahlungen aus Investitionskrediten</b>	0,00	0,00	0,00	0,00	0,00	0,00
F38	Veränderung der Forderungen gegenüber der Verbandsgemeinde im Rahmen der Einheitskasse	0,00	0,00	0,00	0,00	0,00	0,00
F39	Veränderung der Verbindlichkeiten gegenüber der Verbandsgemeinde im Rahmen der Einheitskasse	0,00	0,00	0,00	0,00	0,00	0,00
<b>F40</b>	<b>Saldo der Ein- und Auszahlungen aus Finanzierungstätigkeit</b>	<b>0,00</b>	<b>0,00</b>	<b>0,00</b>	<b>0,00</b>	<b>0,00</b>	<b>0,00</b>
<b>F41</b>	<b>Saldo der durchlaufenden Gelder</b>	<b>0,00</b>	<b>0,00</b>	<b>0,00</b>	<b>0,00</b>	<b>0,00</b>	<b>0,00</b>
<b>F42</b>	<b>Verwendung Finanzmittelüberschuss / Deckung Finanzmittelfehlbetrag</b>	<b>0,00</b>	<b>0,00</b>	<b>0,00</b>	<b>0,00</b>	<b>0,00</b>	<b>0,00</b>
<b>F43</b>	<b>Veränderung der liquiden Mittel (einschl. durchlaufende Gelder)</b>	<b>0,00</b>	<b>0,00</b>	<b>0,00</b>	<b>0,00</b>	<b>0,00</b>	<b>0,00</b>
F44	nachrichtlich: Ausgleich Finanzhaushalt (F23 - F36 - F45)	-1.345,07	-15.760,00	-16.610,00	-10.580,00	-10.570,00	-10.590,00

# Ergebnis- und Finanzhaushalt Haschbach

## Hauptplan 2026

34 Haschbach

Muster 6  
(zu § 2 Abs. 1 GemHVO)

Leistung: 573190 Toilettenanlagen, Dorfglocken, Freizeitanlagen, Dorfplatz

Ifd. Nr.	Ergebnis- und Finanzhaushalt	Ergebnisse des Haushaltsvorvorjahres	Ansätze des Haushaltsvorjahres einschl. Nachträge	Ansätze des Haushaltsjahres	Planungsdaten des Haushaltsfolgejahres	Planungsdaten des zweiten Haushaltsfolgejahres	Planungsdaten des dritten Haushaltsfolgejahres
		2024	2025	2026	2027	2028	2029
E2	Zuwendungen, allgemeine Umlagen und sonstige	1.116,17	1.120,00	1.530,00	1.530,00	1.530,00	1.530,00
	415100   Erträge aus der Auflösung von Sonderposten aus Zuwendungen	1.116,17	1.120,00	1.530,00	1.530,00	1.530,00	1.530,00
E7	Sonstige laufende Erträge	38,56	0,00	30,00	30,00	30,00	30,00
	462900   Sonstige laufende Erträge	38,56	0,00	30,00	30,00	30,00	30,00
<b>E8</b>	<b>Summe der laufenden Erträge aus Verwaltungstätigkeit</b>	<b>1.154,73</b>	<b>1.120,00</b>	<b>1.560,00</b>	<b>1.560,00</b>	<b>1.560,00</b>	<b>1.560,00</b>
E10	Aufwendungen für Sach- und Dienstleistungen	380,65	650,00	1.880,00	1.880,00	1.880,00	1.880,00
	522100   Aufwendungen für Energie/Wasser/Abwasser/Abfall ua.	380,65	400,00	1.630,00	1.630,00	1.630,00	1.630,00
	523130   Unterhaltung der Gebäude einschließlich der Bestandteile, die dem Gebäude zuzurechnen sind	0,00	250,00	250,00	250,00	250,00	250,00
E11	Abschreibungen	2.015,35	2.020,00	3.050,00	3.050,00	3.050,00	3.050,00
	534900   Abschreibungen auf sonstige Gebäude	2.015,35	2.020,00	2.020,00	2.020,00	2.020,00	2.020,00
	535800   Abschreibungen auf Straßen, Wege, Plätze und Verkehrslenkungsanlagen	0,00	0,00	1.030,00	1.030,00	1.030,00	1.030,00
E14	Sonstige laufende Aufwendungen	129,69	140,00	140,00	150,00	150,00	150,00
	564110   Versicherungsbeiträge - Gebäudeversicherungen	129,69	140,00	140,00	150,00	150,00	150,00
<b>E15</b>	<b>Summe der laufenden Aufwendungen aus Verwaltungstätigkeit</b>	<b>2.525,69</b>	<b>2.810,00</b>	<b>5.070,00</b>	<b>5.080,00</b>	<b>5.080,00</b>	<b>5.080,00</b>
<b>E16</b>	<b>Laufendes Ergebnis aus Verwaltungstätigkeit</b>	<b>- 1.370,96</b>	<b>- 1.690,00</b>	<b>- 3.510,00</b>	<b>- 3.520,00</b>	<b>- 3.520,00</b>	<b>- 3.520,00</b>
<b>E19</b>	<b>Saldo der Zins- und sonstigen Finanzerträge und -aufwendungen</b>	<b>0,00</b>	<b>0,00</b>	<b>0,00</b>	<b>0,00</b>	<b>0,00</b>	<b>0,00</b>
<b>E20</b>	<b>Ordentliches Ergebnis</b>	<b>- 1.370,96</b>	<b>- 1.690,00</b>	<b>- 3.510,00</b>	<b>- 3.520,00</b>	<b>- 3.520,00</b>	<b>- 3.520,00</b>
<b>E21</b>	<b>Außerordentliches Ergebnis</b>	<b>0,00</b>	<b>0,00</b>	<b>0,00</b>	<b>0,00</b>	<b>0,00</b>	<b>0,00</b>
<b>E22</b>	<b>Saldo aus internen Leistungsbeziehungen</b>	<b>- 1.121,44</b>	<b>- 990,00</b>	<b>- 950,00</b>	<b>- 880,00</b>	<b>- 880,00</b>	<b>- 890,00</b>
<b>E23</b>	<b>Jahresergebnis (Jahresüberschuss / Jahresfehlbetrag)</b>	<b>- 2.492,40</b>	<b>- 2.680,00</b>	<b>- 4.460,00</b>	<b>- 4.400,00</b>	<b>- 4.400,00</b>	<b>- 4.410,00</b>
<b>F23</b>	<b>Saldo der ordentlichen und außerordentlichen Ein- und Auszahlungen</b>	<b>- 1.715,17</b>	<b>- 1.780,00</b>	<b>- 2.940,00</b>	<b>- 2.880,00</b>	<b>- 2.880,00</b>	<b>- 2.890,00</b>
<b>F27</b>	<b>Summe der Einzahlungen aus Investitionstätigkeit</b>	<b>0,00</b>	<b>0,00</b>	<b>0,00</b>	<b>0,00</b>	<b>0,00</b>	<b>0,00</b>

# Ergebnis- und Finanzhaushalt Haschbach

## Hauptplan 2026

34 Haschbach

Muster 6  
(zu § 2 Abs. 1 GemHVO)

Leistung: 573190 Toilettenanlagen, Dorfglocken, Freizeitanlagen, Dorfplatz

Ifd. Nr.	Ergebnis- und Finanzhaushalt	Ergebnisse des Haushaltsvorvorjahres	Ansätze des Haushaltsvorjahres einschl. Nachträge	Ansätze des Haushaltsjahres	Planungsdaten des Haushaltsfolgejahres	Planungsdaten des zweiten Haushaltsfolgejahres	Planungsdaten des dritten Haushaltsfolgejahres
		2024	2025	2026	2027	2028	2029
<b>F32</b>	<b>Summe der Auszahlungen aus Investitionstätigkeit</b>	0,00	0,00	0,00	0,00	0,00	0,00
<b>F33</b>	<b>Saldo der Ein- und Auszahlungen aus Investitionstätigkeit</b>	0,00	0,00	0,00	0,00	0,00	0,00
<b>F34</b>	<b>Finanzmittelüberschuss /-fehlbetrag</b>	<u>- 1.715,17</u>	<u>- 1.780,00</u>	<u>- 2.940,00</u>	<u>- 2.880,00</u>	<u>- 2.880,00</u>	<u>- 2.890,00</u>
<b>F37</b>	<b>Saldo der Ein- und Auszahlungen aus Investitionskrediten</b>	0,00	0,00	0,00	0,00	0,00	0,00
F38	Veränderung der Forderungen gegenüber der Verbandsgemeinde im Rahmen der Einheitskasse	0,00	0,00	0,00	0,00	0,00	0,00
F39	Veränderung der Verbindlichkeiten gegenüber der Verbandsgemeinde im Rahmen der Einheitskasse	0,00	0,00	0,00	0,00	0,00	0,00
<b>F40</b>	<b>Saldo der Ein- und Auszahlungen aus Finanzierungstätigkeit</b>	<u>0,00</u>	<u>0,00</u>	<u>0,00</u>	<u>0,00</u>	<u>0,00</u>	<u>0,00</u>
<b>F41</b>	<b>Saldo der durchlaufenden Gelder</b>	0,00	0,00	0,00	0,00	0,00	0,00
<b>F42</b>	<b>Verwendung Finanzmittelüberschuss / Deckung Finanzmittelfehlbetrag</b>	<u>0,00</u>	<u>0,00</u>	<u>0,00</u>	<u>0,00</u>	<u>0,00</u>	<u>0,00</u>
<b>F43</b>	<b>Veränderung der liquiden Mittel (einschl. durchlaufende Gelder)</b>	0,00	0,00	0,00	0,00	0,00	0,00
F44	nachrichtlich: Ausgleich Finanzhaushalt (F23 - F36 - F45)	- 1.715,17	- 1.780,00	- 2.940,00	- 2.880,00	- 2.880,00	- 2.890,00

# Teilhaushalt 2

## Zentrale Finanzleistungen

# Ergebnis- und Finanzhaushalt Haschbach

## Hauptplan 2026

34 Haschbach

Muster 6  
(zu § 2 Abs. 1 GemHVO)

Finanz-Teilhaushalt: 2 Teilhaushalt Zentrale Finanzleistungen

Ifd. Nr.	Ergebnis- und Finanzhaushalt	Ergebnisse des Haushaltsvorvorjahres	Ansätze des Haushaltsvorjahres einschl. Nachträge	Ansätze des Haushaltsjahres	Planungsdaten des Haushaltsfolgejahres	Planungsdaten des zweiten Haushaltsfolgejahres	Planungsdaten des dritten Haushaltsfolgejahres
		2024	2025	2026	2027	2028	2029
E1	Steuern und ähnliche Abgaben	657.669,94	630.850,00	679.170,00	696.050,00	711.970,00	732.760,00
E2	Zuwendungen, allgemeine Umlagen und sonstige	182.036,52	163.530,00	131.720,00	131.720,00	131.720,00	131.720,00
<b>E8</b>	<b>Summe der laufenden Erträge aus Verwaltungstätigkeit</b>	<b>839.706,46</b>	<b>794.380,00</b>	<b>810.890,00</b>	<b>827.770,00</b>	<b>843.690,00</b>	<b>864.480,00</b>
E12	Zuwendungen, Umlagen und sonstige Transferaufwendungen	626.707,28	645.040,00	672.560,00	672.560,00	672.560,00	672.560,00
<b>E15</b>	<b>Summe der laufenden Aufwendungen aus Verwaltungstätigkeit</b>	<b>626.707,28</b>	<b>645.040,00</b>	<b>672.560,00</b>	<b>672.560,00</b>	<b>672.560,00</b>	<b>672.560,00</b>
<b>E16</b>	<b>Laufendes Ergebnis aus Verwaltungstätigkeit</b>	<b>212.999,18</b>	<b>149.340,00</b>	<b>138.330,00</b>	<b>155.210,00</b>	<b>171.130,00</b>	<b>191.920,00</b>
E17	Zinserträge und sonstige Finanzerträge	182,85	1.650,00	1.750,00	1.750,00	1.750,00	1.750,00
E18	Zinsaufwendungen und sonstige Finanzaufwendungen	11.126,74	12.580,00	14.320,00	19.250,00	18.750,00	18.230,00
<b>E19</b>	<b>Saldo der Zins- und sonstigen Finanzerträge und -aufwendungen</b>	<b>- 10.943,89</b>	<b>- 10.930,00</b>	<b>- 12.570,00</b>	<b>- 17.500,00</b>	<b>- 17.000,00</b>	<b>- 16.480,00</b>
<b>E20</b>	<b>Ordentliches Ergebnis</b>	<b>202.055,29</b>	<b>138.410,00</b>	<b>125.760,00</b>	<b>137.710,00</b>	<b>154.130,00</b>	<b>175.440,00</b>
<b>E21</b>	<b>Außerordentliches Ergebnis</b>	<b>0,00</b>	<b>0,00</b>	<b>0,00</b>	<b>0,00</b>	<b>0,00</b>	<b>0,00</b>
<b>E22</b>	<b>Saldo aus internen Leistungsbeziehungen</b>	<b>0,00</b>	<b>0,00</b>	<b>0,00</b>	<b>0,00</b>	<b>0,00</b>	<b>0,00</b>
<b>E23</b>	<b>Jahresergebnis (Jahresüberschuss / Jahresfehlbetrag)</b>	<b>202.055,29</b>	<b>138.410,00</b>	<b>125.760,00</b>	<b>137.710,00</b>	<b>154.130,00</b>	<b>175.440,00</b>
<b>F23</b>	<b>Saldo der ordentlichen und außerordentlichen Ein- und Auszahlungen</b>	<b>159.237,59</b>	<b>138.410,00</b>	<b>125.760,00</b>	<b>137.710,00</b>	<b>154.130,00</b>	<b>175.440,00</b>
<b>F27</b>	<b>Summe der Einzahlungen aus Investitionstätigkeit</b>	<b>0,00</b>	<b>0,00</b>	<b>0,00</b>	<b>0,00</b>	<b>0,00</b>	<b>0,00</b>
<b>F32</b>	<b>Summe der Auszahlungen aus Investitionstätigkeit</b>	<b>0,00</b>	<b>0,00</b>	<b>0,00</b>	<b>0,00</b>	<b>0,00</b>	<b>0,00</b>
<b>F33</b>	<b>Saldo der Ein- und Auszahlungen aus Investitionstätigkeit</b>	<b>0,00</b>	<b>0,00</b>	<b>0,00</b>	<b>0,00</b>	<b>0,00</b>	<b>0,00</b>
<b>F34</b>	<b>Finanzmittelüberschuss /-fehlbetrag</b>	<b>159.237,59</b>	<b>138.410,00</b>	<b>125.760,00</b>	<b>137.710,00</b>	<b>154.130,00</b>	<b>175.440,00</b>
F35	Aufnahme von Investitionskrediten	0,00	1.080,00	0,00	0,00	0,00	0,00
F36	Tilgung von Investitionskrediten	11.562,48	11.880,00	40.670,00	13.900,00	14.410,00	14.930,00
<b>F37</b>	<b>Saldo der Ein- und Auszahlungen aus Investitionskrediten</b>	<b>- 11.562,48</b>	<b>- 10.800,00</b>	<b>- 40.670,00</b>	<b>- 13.900,00</b>	<b>- 14.410,00</b>	<b>- 14.930,00</b>

# Ergebnis- und Finanzhaushalt Haschbach

## Hauptplan 2026

34 Haschbach

Muster 6  
(zu § 2 Abs. 1 GemHVO)

Finanz-Teilhaushalt: 2 Teilhaushalt Zentrale Finanzleistungen

Ifd. Nr.	Ergebnis- und Finanzhaushalt	Ergebnisse des Haushaltsvorvorjahres	Ansätze des Haushaltsvorjahres einschl. Nachträge	Ansätze des Haushaltsjahres	Planungsdaten des Haushaltsfolgejahres	Planungsdaten des zweiten Haushaltsfolgejahres	Planungsdaten des dritten Haushaltsfolgejahres
		2024	2025	2026	2027	2028	2029
F38	Veränderung der Forderungen gegenüber der Verbandsgemeinde im Rahmen der Einheitskasse	- 133.310,23	68.950,00	42.560,00	16.740,00	830,00	- 19.060,00
F39	Veränderung der Verbindlichkeiten gegenüber der Verbandsgemeinde im Rahmen der Einheitskasse	0,00	0,00	0,00	0,00	0,00	0,00
<b>F40</b>	<b>Saldo der Ein- und Auszahlungen aus Finanzierungstätigkeit</b>	<b>- 144.872,71</b>	<b>58.150,00</b>	<b>1.890,00</b>	<b>2.840,00</b>	<b>- 13.580,00</b>	<b>- 33.990,00</b>
<b>F41</b>	<b>Saldo der durchlaufenden Gelder</b>	<b>0,00</b>	<b>0,00</b>	<b>0,00</b>	<b>0,00</b>	<b>0,00</b>	<b>0,00</b>
<b>F42</b>	<b>Verwendung Finanzmittelüberschuss / Deckung Finanzmittelfehlbetrag</b>	<b>- 144.872,71</b>	<b>58.150,00</b>	<b>1.890,00</b>	<b>2.840,00</b>	<b>- 13.580,00</b>	<b>- 33.990,00</b>
<b>F43</b>	<b>Veränderung der liquiden Mittel (einschl. durchlaufende Gelder)</b>	<b>133.310,23</b>	<b>- 68.950,00</b>	<b>- 42.560,00</b>	<b>- 16.740,00</b>	<b>- 830,00</b>	<b>19.060,00</b>
F44	nachrichtlich: Ausgleich Finanzhaushalt (F23 - F36 - F45)	147.675,11	126.530,00	85.090,00	123.810,00	139.720,00	160.510,00

# Ergebnis- und Finanzhaushalt Haschbach

## Hauptplan 2026

34 Haschbach

Muster 6  
(zu § 2 Abs. 1 GemHVO)

Leistung: 611010 Steuern, allgemeine Zuweisungen, allgemeine Umlagen

Ifd. Nr.	Ergebnis- und Finanzhaushalt	Ergebnisse des Haushaltsvorvorjahres	Ansätze des Haushaltsvorjahres einschl. Nachträge	Ansätze des Haushaltsjahres	Planungsdaten des Haushaltsfolgejahres	Planungsdaten des zweiten Haushaltsfolgejahres	Planungsdaten des dritten Haushaltsfolgejahres
		2024	2025	2026	2027	2028	2029
E1	Steuern und ähnliche Abgaben	657.669,94	630.850,00	679.170,00	696.050,00	711.970,00	732.760,00
	401100   Grundsteuer A	1.342,28	2.200,00	2.970,00	2.970,00	2.970,00	2.970,00
	401200   Grundsteuer B	96.074,19	118.340,00	117.960,00	117.960,00	117.960,00	117.960,00
	401310   Gewerbesteuer - Gewerbesteuerzahlungen laufendes Jahr	69.344,00	58.000,00	86.000,00	86.000,00	86.000,00	86.000,00
	401321   Gewerbesteuer - Gewerbesteuernachzahlungen - Gewerbesteuer Vorjahr	58.805,68	50,00	50,00	50,00	50,00	50,00
	401331   Gewerbesteuer - Gewerbesteuererstattungen Vorjahr	- 7.649,84	50,00	50,00	50,00	50,00	50,00
	402100   Gemeindeanteil an der Einkommensteuer	381.628,97	400.870,00	420.000,00	434.860,00	448.870,00	469.190,00
	402200   Gemeindeanteil an der Umsatzsteuer	3.517,36	3.520,00	4.300,00	5.300,00	5.840,00	5.110,00
	403300   Hundesteuer	4.224,18	4.430,00	4.280,00	4.280,00	4.280,00	4.280,00
	405210   vom Land - Familienleistungsausgleich	50.383,12	43.390,00	43.560,00	44.580,00	45.950,00	47.150,00
E2	Zuwendungen, allgemeine Umlagen und sonstige	182.003,00	163.530,00	131.720,00	131.720,00	131.720,00	131.720,00
	411110   vom Land - Schlüsselzuweisung A	155.498,00	142.630,00	98.190,00	98.190,00	98.190,00	98.190,00
	411120   Schlüsselzuweisungen - vom Land - Schlüsselzuweisung B	17.086,00	10.720,00	14.830,00	14.830,00	14.830,00	14.830,00
	411300   Zuweisungen für Stationierungsgemeinden und zentrale Orte	9.419,00	10.180,00	18.700,00	18.700,00	18.700,00	18.700,00
<b>E8</b>	<b>Summe der laufenden Erträge aus Verwaltungstätigkeit</b>	<b>839.672,94</b>	<b>794.380,00</b>	<b>810.890,00</b>	<b>827.770,00</b>	<b>843.690,00</b>	<b>864.480,00</b>
E12	Zuwendungen, Umlagen und sonstige Transferaufwendungen	626.707,28	645.040,00	672.560,00	672.560,00	672.560,00	672.560,00
	543100   Gewerbesteuerumlage	8.278,28	5.350,00	7.930,00	7.930,00	7.930,00	7.930,00
	544210   Kreisumlage	336.660,00	345.020,00	358.470,00	358.470,00	358.470,00	358.470,00
	544230   Verbandsgemeindeumlage	281.769,00	294.670,00	306.160,00	306.160,00	306.160,00	306.160,00
<b>E15</b>	<b>Summe der laufenden Aufwendungen aus Verwaltungstätigkeit</b>	<b>626.707,28</b>	<b>645.040,00</b>	<b>672.560,00</b>	<b>672.560,00</b>	<b>672.560,00</b>	<b>672.560,00</b>
<b>E16</b>	<b>Laufendes Ergebnis aus Verwaltungstätigkeit</b>	<b>212.965,66</b>	<b>149.340,00</b>	<b>138.330,00</b>	<b>155.210,00</b>	<b>171.130,00</b>	<b>191.920,00</b>
<b>E19</b>	<b>Saldo der Zins- und sonstigen Finanzerträge und -aufwendungen</b>	<b>0,00</b>	<b>0,00</b>	<b>0,00</b>	<b>0,00</b>	<b>0,00</b>	<b>0,00</b>
<b>E20</b>	<b>Ordentliches Ergebnis</b>	<b>212.965,66</b>	<b>149.340,00</b>	<b>138.330,00</b>	<b>155.210,00</b>	<b>171.130,00</b>	<b>191.920,00</b>
<b>E21</b>	<b>Außerordentliches Ergebnis</b>	<b>0,00</b>	<b>0,00</b>	<b>0,00</b>	<b>0,00</b>	<b>0,00</b>	<b>0,00</b>
<b>E22</b>	<b>Saldo aus internen Leistungsbeziehungen</b>	<b>0,00</b>	<b>0,00</b>	<b>0,00</b>	<b>0,00</b>	<b>0,00</b>	<b>0,00</b>
<b>E23</b>	<b>Jahresergebnis (Jahresüberschuss / Jahresfehlbetrag)</b>	<b>212.965,66</b>	<b>149.340,00</b>	<b>138.330,00</b>	<b>155.210,00</b>	<b>171.130,00</b>	<b>191.920,00</b>

# Ergebnis- und Finanzhaushalt Haschbach

## Hauptplan 2026

34 Haschbach

Muster 6  
(zu § 2 Abs. 1 GemHVO)

Leistung: 611010 Steuern, allgemeine Zuweisungen, allgemeine Umlagen

Ifd. Nr.	Ergebnis- und Finanzhaushalt	Ergebnisse des Haushaltsvorvorjahres	Ansätze des Haushaltsvorjahres einschl. Nachträge	Ansätze des Haushaltsjahres	Planungsdaten des Haushaltsfolgejahres	Planungsdaten des zweiten Haushaltsfolgejahres	Planungsdaten des dritten Haushaltsfolgejahres
		2024	2025	2026	2027	2028	2029
F23	Saldo der ordentlichen und außerordentlichen Ein- und Auszahlungen	159.452,72	149.340,00	138.330,00	155.210,00	171.130,00	191.920,00
F27	Summe der Einzahlungen aus Investitionstätigkeit	0,00	0,00	0,00	0,00	0,00	0,00
F32	Summe der Auszahlungen aus Investitionstätigkeit	0,00	0,00	0,00	0,00	0,00	0,00
F33	Saldo der Ein- und Auszahlungen aus Investitionstätigkeit	0,00	0,00	0,00	0,00	0,00	0,00
F34	Finanzmittelüberschuss /-fehlbetrag	<u>159.452,72</u>	<u>149.340,00</u>	<u>138.330,00</u>	<u>155.210,00</u>	<u>171.130,00</u>	<u>191.920,00</u>
F37	Saldo der Ein- und Auszahlungen aus Investitionskrediten	0,00	0,00	0,00	0,00	0,00	0,00
F38	Veränderung der Forderungen gegenüber der Verbandsgemeinde im Rahmen der Einheitskasse	0,00	0,00	0,00	0,00	0,00	0,00
F39	Veränderung der Verbindlichkeiten gegenüber der Verbandsgemeinde im Rahmen der Einheitskasse	0,00	0,00	0,00	0,00	0,00	0,00
F40	Saldo der Ein- und Auszahlungen aus Finanzierungstätigkeit	<u>0,00</u>	<u>0,00</u>	<u>0,00</u>	<u>0,00</u>	<u>0,00</u>	<u>0,00</u>
F41	Saldo der durchlaufenden Gelder	0,00	0,00	0,00	0,00	0,00	0,00
F42	Verwendung Finanzmittelüberschuss / Deckung Finanzmittelfehlbetrag	<u>0,00</u>	<u>0,00</u>	<u>0,00</u>	<u>0,00</u>	<u>0,00</u>	<u>0,00</u>
F43	Veränderung der liquiden Mittel (einschl. durchlaufende Gelder)	0,00	0,00	0,00	0,00	0,00	0,00
F44	nachrichtlich: Ausgleich Finanzhaushalt (F23 - F36 - F45)	159.452,72	149.340,00	138.330,00	155.210,00	171.130,00	191.920,00

# Ergebnis- und Finanzhaushalt Haschbach

## Hauptplan 2026

34 Haschbach

Muster 6  
(zu § 2 Abs. 1 GemHVO)

Leistung: 612020 Kommunalkredite

Ifd. Nr.	Ergebnis- und Finanzhaushalt	Ergebnisse des Haushaltsvorvorjahres	Ansätze des Haushaltsvorjahres einschl. Nachträge	Ansätze des Haushaltsjahres	Planungsdaten des Haushaltsfolgejahres	Planungsdaten des zweiten Haushaltsfolgejahres	Planungsdaten des dritten Haushaltsfolgejahres
		2024	2025	2026	2027	2028	2029
<b>E8</b>	<b>Summe der laufenden Erträge aus Verwaltungstätigkeit</b>	<b>0,00</b>	<b>0,00</b>	<b>0,00</b>	<b>0,00</b>	<b>0,00</b>	<b>0,00</b>
<b>E15</b>	<b>Summe der laufenden Aufwendungen aus Verwaltungstätigkeit</b>	<b>0,00</b>	<b>0,00</b>	<b>0,00</b>	<b>0,00</b>	<b>0,00</b>	<b>0,00</b>
<b>E16</b>	<b>Laufendes Ergebnis aus Verwaltungstätigkeit</b>	<b>0,00</b>	<b>0,00</b>	<b>0,00</b>	<b>0,00</b>	<b>0,00</b>	<b>0,00</b>
E18	Zinsaufwendungen und sonstige Finanzaufwendungen	10.333,47	10.040,00	11.950,00	16.900,00	16.400,00	15.880,00
	575120   Zinsaufwendungen an inländische Kreditinstitute - an Sparkassen	10.333,47	10.040,00	11.950,00	16.900,00	16.400,00	15.880,00
<b>E19</b>	<b>Saldo der Zins- und sonstigen Finanzerträge und -aufwendungen</b>	<b>- 10.333,47</b>	<b>- 10.040,00</b>	<b>- 11.950,00</b>	<b>- 16.900,00</b>	<b>- 16.400,00</b>	<b>- 15.880,00</b>
<b>E20</b>	<b>Ordentliches Ergebnis</b>	<b>- 10.333,47</b>	<b>- 10.040,00</b>	<b>- 11.950,00</b>	<b>- 16.900,00</b>	<b>- 16.400,00</b>	<b>- 15.880,00</b>
<b>E21</b>	<b>Außerordentliches Ergebnis</b>	<b>0,00</b>	<b>0,00</b>	<b>0,00</b>	<b>0,00</b>	<b>0,00</b>	<b>0,00</b>
<b>E22</b>	<b>Saldo aus internen Leistungsbeziehungen</b>	<b>0,00</b>	<b>0,00</b>	<b>0,00</b>	<b>0,00</b>	<b>0,00</b>	<b>0,00</b>
<b>E23</b>	<b>Jahresergebnis (Jahresüberschuss / Jahresfehlbetrag)</b>	<b>- 10.333,47</b>	<b>- 10.040,00</b>	<b>- 11.950,00</b>	<b>- 16.900,00</b>	<b>- 16.400,00</b>	<b>- 15.880,00</b>
<b>F23</b>	<b>Saldo der ordentlichen und außerordentlichen Ein- und Auszahlungen</b>	<b>- 10.333,47</b>	<b>- 10.040,00</b>	<b>- 11.950,00</b>	<b>- 16.900,00</b>	<b>- 16.400,00</b>	<b>- 15.880,00</b>
<b>F27</b>	<b>Summe der Einzahlungen aus Investitionstätigkeit</b>	<b>0,00</b>	<b>0,00</b>	<b>0,00</b>	<b>0,00</b>	<b>0,00</b>	<b>0,00</b>
<b>F32</b>	<b>Summe der Auszahlungen aus Investitionstätigkeit</b>	<b>0,00</b>	<b>0,00</b>	<b>0,00</b>	<b>0,00</b>	<b>0,00</b>	<b>0,00</b>
<b>F33</b>	<b>Saldo der Ein- und Auszahlungen aus Investitionstätigkeit</b>	<b>0,00</b>	<b>0,00</b>	<b>0,00</b>	<b>0,00</b>	<b>0,00</b>	<b>0,00</b>
<b>F34</b>	<b>Finanzmittelüberschuss /-fehlbetrag</b>	<b>- 10.333,47</b>	<b>- 10.040,00</b>	<b>- 11.950,00</b>	<b>- 16.900,00</b>	<b>- 16.400,00</b>	<b>- 15.880,00</b>
F35	Aufnahme von Investitionskrediten	0,00	1.080,00	0,00	0,00	0,00	0,00
	692531   Kredite für Investitionen vom inländischen Geldmarkt - Euro-Währung (fester Zins) - Laufzeit 5 Jahre und mehr	0,00	1.080,00	0,00	0,00	0,00	0,00
F36	Tilgung von Investitionskrediten	9.653,53	9.960,00	11.980,00	13.900,00	14.410,00	14.930,00
	792531   Tilgung von Krediten für Investitionen vom inländischen Geldmarkt - Euro-Währung (fester Zins) - Laufzeit 5 Jahre und mehr	9.653,53	9.960,00	11.980,00	13.900,00	14.410,00	14.930,00
<b>F37</b>	<b>Saldo der Ein- und Auszahlungen aus Investitionskrediten</b>	<b>- 9.653,53</b>	<b>- 8.880,00</b>	<b>- 11.980,00</b>	<b>- 13.900,00</b>	<b>- 14.410,00</b>	<b>- 14.930,00</b>
F38	Veränderung der Forderungen gegenüber der Verbandsgemeinde im Rahmen der Einheitskasse	0,00	0,00	0,00	0,00	0,00	0,00

# Ergebnis- und Finanzhaushalt Haschbach

## Hauptplan 2026

34 Haschbach

Muster 6  
(zu § 2 Abs. 1 GemHVO)

Leistung: 612020 Kommunalkredite

Ifd. Nr.	Ergebnis- und Finanzhaushalt	Ergebnisse des Haushaltsvorvorjahres	Ansätze des Haushaltsvorjahres einschl. Nachträge	Ansätze des Haushaltsjahres	Planungsdaten des Haushaltsfolgejahres	Planungsdaten des zweiten Haushaltsfolgejahres	Planungsdaten des dritten Haushaltsfolgejahres
		2024	2025	2026	2027	2028	2029
F39	Veränderung der Verbindlichkeiten gegenüber der Verbandsgemeinde im Rahmen der Einheitskasse	0,00	0,00	0,00	0,00	0,00	0,00
<b>F40</b>	<b>Saldo der Ein- und Auszahlungen aus Finanzierungstätigkeit</b>	<b>- 9.653,53</b>	<b>- 8.880,00</b>	<b>- 11.980,00</b>	<b>- 13.900,00</b>	<b>- 14.410,00</b>	<b>- 14.930,00</b>
F41	Saldo der durchlaufenden Gelder	0,00	0,00	0,00	0,00	0,00	0,00
<b>F42</b>	<b>Verwendung Finanzmittelüberschuss / Deckung Finanzmittelfehlbetrag</b>	<b>- 9.653,53</b>	<b>- 8.880,00</b>	<b>- 11.980,00</b>	<b>- 13.900,00</b>	<b>- 14.410,00</b>	<b>- 14.930,00</b>
F43	Veränderung der liquiden Mittel (einschl. durchlaufende Gelder)	0,00	0,00	0,00	0,00	0,00	0,00
F44	nachrichtlich: Ausgleich Finanzhaushalt (F23 - F36 - F45)	-19.987,00	-20.000,00	-23.930,00	-30.800,00	-30.810,00	-30.810,00

# Ergebnis- und Finanzhaushalt Haschbach

## Hauptplan 2026

34 Haschbach

Muster 6  
(zu § 2 Abs. 1 GemHVO)

Leistung: 612030 Liquiditätskredite

Ifd. Nr.	Ergebnis- und Finanzhaushalt	Ergebnisse des Haushaltsvorjahres	Ansätze des Haushaltsvorjahres einschl. Nachträge	Ansätze des Haushaltsjahres	Planungsdaten des Haushaltsfolgejahres	Planungsdaten des zweiten Haushaltsfolgejahres	Planungsdaten des dritten Haushaltsfolgejahres
		2024	2025	2026	2027	2028	2029
E2	Zuwendungen, allgemeine Umlagen und sonstige 418430   vom öffentlichen Bereich - von Gemeinden und Gemeindeverbänden	33,52 33,52	0,00 0,00	0,00 0,00	0,00 0,00	0,00 0,00	0,00 0,00
<b>E8</b>	<b>Summe der laufenden Erträge aus Verwaltungstätigkeit</b>	<b>33,52</b>	<b>0,00</b>	<b>0,00</b>	<b>0,00</b>	<b>0,00</b>	<b>0,00</b>
<b>E15</b>	<b>Summe der laufenden Aufwendungen aus Verwaltungstätigkeit</b>	<b>0,00</b>	<b>0,00</b>	<b>0,00</b>	<b>0,00</b>	<b>0,00</b>	<b>0,00</b>
<b>E16</b>	<b>Laufendes Ergebnis aus Verwaltungstätigkeit</b>	<b>33,52</b>	<b>0,00</b>	<b>0,00</b>	<b>0,00</b>	<b>0,00</b>	<b>0,00</b>
E17	Zinserträge und sonstige Finanzerträge 471430   Zinserträge vom öffentlichen Bereich - von Gemeinden und Gemeindeverbänden	84,85 84,85	50,00 50,00	150,00 150,00	150,00 150,00	150,00 150,00	150,00 150,00
E18	Zinsaufwendungen und sonstige Finanzaufwendungen 574300   Zinsaufwendungen an den öffentlichen Bereich - an Gemeinden und Gemeindeverbände	580,28 580,28	750,00 750,00	750,00 750,00	750,00 750,00	750,00 750,00	750,00 750,00
<b>E19</b>	<b>Saldo der Zins- und sonstigen Finanzerträge und -aufwendungen</b>	<b>- 495,43</b>	<b>- 700,00</b>	<b>- 600,00</b>	<b>- 600,00</b>	<b>- 600,00</b>	<b>- 600,00</b>
<b>E20</b>	<b>Ordentliches Ergebnis</b>	<b>- 461,91</b>	<b>- 700,00</b>	<b>- 600,00</b>	<b>- 600,00</b>	<b>- 600,00</b>	<b>- 600,00</b>
<b>E21</b>	<b>Außerordentliches Ergebnis</b>	<b>0,00</b>	<b>0,00</b>	<b>0,00</b>	<b>0,00</b>	<b>0,00</b>	<b>0,00</b>
<b>E22</b>	<b>Saldo aus internen Leistungsbeziehungen</b>	<b>0,00</b>	<b>0,00</b>	<b>0,00</b>	<b>0,00</b>	<b>0,00</b>	<b>0,00</b>
<b>E23</b>	<b>Jahresergebnis (Jahresüberschuss / Jahresfehlbetrag)</b>	<b>- 461,91</b>	<b>- 700,00</b>	<b>- 600,00</b>	<b>- 600,00</b>	<b>- 600,00</b>	<b>- 600,00</b>
<b>F23</b>	<b>Saldo der ordentlichen und außerordentlichen Ein- und Auszahlungen</b>	<b>10.213,33</b>	<b>- 700,00</b>	<b>- 600,00</b>	<b>- 600,00</b>	<b>- 600,00</b>	<b>- 600,00</b>
<b>F27</b>	<b>Summe der Einzahlungen aus Investitionstätigkeit</b>	<b>0,00</b>	<b>0,00</b>	<b>0,00</b>	<b>0,00</b>	<b>0,00</b>	<b>0,00</b>
<b>F32</b>	<b>Summe der Auszahlungen aus Investitionstätigkeit</b>	<b>0,00</b>	<b>0,00</b>	<b>0,00</b>	<b>0,00</b>	<b>0,00</b>	<b>0,00</b>
<b>F33</b>	<b>Saldo der Ein- und Auszahlungen aus Investitionstätigkeit</b>	<b>0,00</b>	<b>0,00</b>	<b>0,00</b>	<b>0,00</b>	<b>0,00</b>	<b>0,00</b>
<b>F34</b>	<b>Finanzmittelüberschuss /-fehlbetrag</b>	<b>10.213,33</b>	<b>- 700,00</b>	<b>- 600,00</b>	<b>- 600,00</b>	<b>- 600,00</b>	<b>- 600,00</b>
<b>F37</b>	<b>Saldo der Ein- und Auszahlungen aus Investitionskrediten</b>	<b>0,00</b>	<b>0,00</b>	<b>0,00</b>	<b>0,00</b>	<b>0,00</b>	<b>0,00</b>
F38	Veränderung der Forderungen gegenüber der Verbandsgemeinde im Rahmen der Einheitskasse	0,00	68.950,00	42.560,00	16.740,00	830,00	- 19.060,00

# Ergebnis- und Finanzhaushalt Haschbach

## Hauptplan 2026

34 Haschbach

Muster 6  
(zu § 2 Abs. 1 GemHVO)

Leistung: 612030 Liquiditätskredite

Ifd. Nr.	Ergebnis- und Finanzhaushalt	Ergebnisse des Haushalts- vorvorjahres	Ansätze des Haushalts- vorjahres einschl. Nachträge	Ansätze des Haushalts- jahres	Planungsdaten des Haushalts- folgejahres	Planungsdaten des zweiten Haushalts- folgejahres	Planungsdaten des dritten Haushalts- folgejahres
		2024	2025	2026	2027	2028	2029
F39	Veränderung der Verbindlichkeiten gegenüber der Verbandsgemeinde im Rahmen der Einheitskasse	0,00	0,00	0,00	0,00	0,00	0,00
<b>F40</b>	<b>Saldo der Ein- und Auszahlungen aus Finanzierungstätigkeit</b>	<b>0,00</b>	<b>68.950,00</b>	<b>42.560,00</b>	<b>16.740,00</b>	<b>830,00</b>	<b>- 19.060,00</b>
F41	Saldo der durchlaufenden Gelder	0,00	0,00	0,00	0,00	0,00	0,00
<b>F42</b>	<b>Verwendung Finanzmittelüberschuss / Deckung Finanzmittelfehlbetrag</b>	<b>0,00</b>	<b>68.950,00</b>	<b>42.560,00</b>	<b>16.740,00</b>	<b>830,00</b>	<b>- 19.060,00</b>
F43	Veränderung der liquiden Mittel (einschl. durchlaufende Gelder)	0,00	- 68.950,00	- 42.560,00	- 16.740,00	- 830,00	19.060,00
F44	nachrichtlich: Ausgleich Finanzhaushalt (F23 - F36 - F45)	10.213,33	- 700,00	- 600,00	- 600,00	- 600,00	- 600,00

# Ergebnis- und Finanzhaushalt Haschbach

## Hauptplan 2026

34 Haschbach

Muster 6  
(zu § 2 Abs. 1 GemHVO)

Leistung: 612040 Innere Darlehen aus SR Wirtschaftswegebau

Ifd. Nr.	Ergebnis- und Finanzhaushalt	Ergebnisse des Haushaltsvorvorjahres	Ansätze des Haushaltsvorjahres einschl. Nachträge	Ansätze des Haushaltsjahres	Planungsdaten des Haushaltsfolgejahres	Planungsdaten des zweiten Haushaltsfolgejahres	Planungsdaten des dritten Haushaltsfolgejahres
		2024	2025	2026	2027	2028	2029
E8	Summe der laufenden Erträge aus Verwaltungstätigkeit	0,00	0,00	0,00	0,00	0,00	0,00
E15	Summe der laufenden Aufwendungen aus Verwaltungstätigkeit	0,00	0,00	0,00	0,00	0,00	0,00
E16	Laufendes Ergebnis aus Verwaltungstätigkeit	0,00	0,00	0,00	0,00	0,00	0,00
E18	Zinsaufwendungen und sonstige Finanzaufwendungen	212,99	190,00	20,00	0,00	0,00	0,00
	574300   Zinsaufwendungen an den öffentlichen Bereich - an Gemeinden und Gemeindeverbände	212,99	190,00	20,00	0,00	0,00	0,00
E19	Saldo der Zins- und sonstigen Finanzerträge und -aufwendungen	- 212,99	- 190,00	- 20,00	0,00	0,00	0,00
E20	Ordentliches Ergebnis	- 212,99	- 190,00	- 20,00	0,00	0,00	0,00
E21	Außerordentliches Ergebnis	0,00	0,00	0,00	0,00	0,00	0,00
E22	Saldo aus internen Leistungsbeziehungen	0,00	0,00	0,00	0,00	0,00	0,00
E23	Jahresergebnis (Jahresüberschuss / Jahresfehlbetrag)	- 212,99	- 190,00	- 20,00	0,00	0,00	0,00
F23	Saldo der ordentlichen und außerordentlichen Ein- und Auszahlungen	- 212,99	- 190,00	- 20,00	0,00	0,00	0,00
F27	Summe der Einzahlungen aus Investitionstätigkeit	0,00	0,00	0,00	0,00	0,00	0,00
F32	Summe der Auszahlungen aus Investitionstätigkeit	0,00	0,00	0,00	0,00	0,00	0,00
F33	Saldo der Ein- und Auszahlungen aus Investitionstätigkeit	0,00	0,00	0,00	0,00	0,00	0,00
F34	Finanzmittelüberschuss /-fehlbetrag	- 212,99	- 190,00	- 20,00	0,00	0,00	0,00
F36	Tilgung von Investitionskrediten	1.908,95	1.920,00	28.690,00	0,00	0,00	0,00
	792433   Tilgung von Krediten für Investitionen vom öffentlichen Bereich - von Gemeinden und Gemeindeverbänden - Euro-Währung (fester Zins) - Laufzeit 5 Jahre und mehr	1.908,95	1.920,00	28.690,00	0,00	0,00	0,00
F37	Saldo der Ein- und Auszahlungen aus Investitionskrediten	- 1.908,95	- 1.920,00	- 28.690,00	0,00	0,00	0,00
F38	Veränderung der Forderungen gegenüber der Verbandsgemeinde im Rahmen der Einheitskasse	0,00	0,00	0,00	0,00	0,00	0,00
F39	Veränderung der Verbindlichkeiten gegenüber der Verbandsgemeinde im Rahmen der Einheitskasse	0,00	0,00	0,00	0,00	0,00	0,00

# Ergebnis- und Finanzhaushalt Haschbach

## Hauptplan 2026

34 Haschbach

Muster 6  
(zu § 2 Abs. 1 GemHVO)

Leistung: 612040 Innere Darlehen aus SR Wirtschaftswegebau

Ifd. Nr.	Ergebnis- und Finanzhaushalt	Ergebnisse des Haushaltsvorvorjahres	Ansätze des Haushaltsvorjahres einschl. Nachträge	Ansätze des Haushaltsjahres	Planungsdaten des Haushaltsfolgejahres	Planungsdaten des zweiten Haushaltsfolgejahres	Planungsdaten des dritten Haushaltsfolgejahres
		2024	2025	2026	2027	2028	2029
<b>F40</b>	<b>Saldo der Ein- und Auszahlungen aus Finanzierungstätigkeit</b>	<b>- 1.908,95</b>	<b>- 1.920,00</b>	<b>- 28.690,00</b>	<b>0,00</b>	<b>0,00</b>	<b>0,00</b>
<b>F41</b>	<b>Saldo der durchlaufenden Gelder</b>	<b>0,00</b>	<b>0,00</b>	<b>0,00</b>	<b>0,00</b>	<b>0,00</b>	<b>0,00</b>
<b>F42</b>	<b>Verwendung Finanzmittelüberschuss / Deckung Finanzmittelfehlbetrag</b>	<b>- 1.908,95</b>	<b>- 1.920,00</b>	<b>- 28.690,00</b>	<b>0,00</b>	<b>0,00</b>	<b>0,00</b>
<b>F43</b>	<b>Veränderung der liquiden Mittel (einschl. durchlaufende Gelder)</b>	<b>0,00</b>	<b>0,00</b>	<b>0,00</b>	<b>0,00</b>	<b>0,00</b>	<b>0,00</b>
F44	nachrichtlich: Ausgleich Finanzhaushalt (F23 - F36 - F45)	- 2.121,94	- 2.110,00	- 28.710,00	0,00	0,00	0,00

# Ergebnis- und Finanzhaushalt Haschbach

## Hauptplan 2026

34 Haschbach

Muster 6  
(zu § 2 Abs. 1 GemHVO)

Leistung: 612250 Zinsen (§ 233a AO)

Ifd. Nr.	Ergebnis- und Finanzhaushalt	Ergebnisse des Haushaltsvorvorjahres	Ansätze des Haushaltsvorjahres einschl. Nachträge	Ansätze des Haushaltsjahres	Planungsdaten des Haushaltsfolgejahres	Planungsdaten des zweiten Haushaltsfolgejahres	Planungsdaten des dritten Haushaltsfolgejahres
		2024	2025	2026	2027	2028	2029
<b>E8</b>	<b>Summe der laufenden Erträge aus Verwaltungstätigkeit</b>	<b>0,00</b>	<b>0,00</b>	<b>0,00</b>	<b>0,00</b>	<b>0,00</b>	<b>0,00</b>
<b>E15</b>	<b>Summe der laufenden Aufwendungen aus Verwaltungstätigkeit</b>	<b>0,00</b>	<b>0,00</b>	<b>0,00</b>	<b>0,00</b>	<b>0,00</b>	<b>0,00</b>
<b>E16</b>	<b>Laufendes Ergebnis aus Verwaltungstätigkeit</b>	<b>0,00</b>	<b>0,00</b>	<b>0,00</b>	<b>0,00</b>	<b>0,00</b>	<b>0,00</b>
E17	Zinserträge und sonstige Finanzerträge	98,00	1.600,00	1.600,00	1.600,00	1.600,00	1.600,00
	479200   Vollverzinsung aus Gewerbesteuer (§ 233a AO)	98,00	1.600,00	1.600,00	1.600,00	1.600,00	1.600,00
E18	Zinsaufwendungen und sonstige Finanzaufwendungen	0,00	1.600,00	1.600,00	1.600,00	1.600,00	1.600,00
	579100   aus der Vollverzinsung der Gewerbesteuer (§ 233a AO)	0,00	1.600,00	1.600,00	1.600,00	1.600,00	1.600,00
<b>E19</b>	<b>Saldo der Zins- und sonstigen Finanzerträge und -aufwendungen</b>	<b>98,00</b>	<b>0,00</b>	<b>0,00</b>	<b>0,00</b>	<b>0,00</b>	<b>0,00</b>
<b>E20</b>	<b>Ordentliches Ergebnis</b>	<b>98,00</b>	<b>0,00</b>	<b>0,00</b>	<b>0,00</b>	<b>0,00</b>	<b>0,00</b>
<b>E21</b>	<b>Außerordentliches Ergebnis</b>	<b>0,00</b>	<b>0,00</b>	<b>0,00</b>	<b>0,00</b>	<b>0,00</b>	<b>0,00</b>
<b>E22</b>	<b>Saldo aus internen Leistungsbeziehungen</b>	<b>0,00</b>	<b>0,00</b>	<b>0,00</b>	<b>0,00</b>	<b>0,00</b>	<b>0,00</b>
<b>E23</b>	<b>Jahresergebnis (Jahresüberschuss / Jahresfehlbetrag)</b>	<b>98,00</b>	<b>0,00</b>	<b>0,00</b>	<b>0,00</b>	<b>0,00</b>	<b>0,00</b>
<b>F23</b>	<b>Saldo der ordentlichen und außerordentlichen Ein- und Auszahlungen</b>	<b>118,00</b>	<b>0,00</b>	<b>0,00</b>	<b>0,00</b>	<b>0,00</b>	<b>0,00</b>
<b>F27</b>	<b>Summe der Einzahlungen aus Investitionstätigkeit</b>	<b>0,00</b>	<b>0,00</b>	<b>0,00</b>	<b>0,00</b>	<b>0,00</b>	<b>0,00</b>
<b>F32</b>	<b>Summe der Auszahlungen aus Investitionstätigkeit</b>	<b>0,00</b>	<b>0,00</b>	<b>0,00</b>	<b>0,00</b>	<b>0,00</b>	<b>0,00</b>
<b>F33</b>	<b>Saldo der Ein- und Auszahlungen aus Investitionstätigkeit</b>	<b>0,00</b>	<b>0,00</b>	<b>0,00</b>	<b>0,00</b>	<b>0,00</b>	<b>0,00</b>
<b>F34</b>	<b>Finanzmittelüberschuss /-fehlbetrag</b>	<b>118,00</b>	<b>0,00</b>	<b>0,00</b>	<b>0,00</b>	<b>0,00</b>	<b>0,00</b>
<b>F37</b>	<b>Saldo der Ein- und Auszahlungen aus Investitionskrediten</b>	<b>0,00</b>	<b>0,00</b>	<b>0,00</b>	<b>0,00</b>	<b>0,00</b>	<b>0,00</b>
F38	Veränderung der Forderungen gegenüber der Verbandsgemeinde im Rahmen der Einheitskasse	0,00	0,00	0,00	0,00	0,00	0,00
F39	Veränderung der Verbindlichkeiten gegenüber der Verbandsgemeinde im Rahmen der Einheitskasse	0,00	0,00	0,00	0,00	0,00	0,00
<b>F40</b>	<b>Saldo der Ein- und Auszahlungen aus Finanzierungstätigkeit</b>	<b>0,00</b>	<b>0,00</b>	<b>0,00</b>	<b>0,00</b>	<b>0,00</b>	<b>0,00</b>

# Ergebnis- und Finanzhaushalt Haschbach

## Hauptplan 2026

34 Haschbach

Muster 6  
(zu § 2 Abs. 1 GemHVO)

Leistung: 612250 Zinsen (§ 233a AO)

Ifd. Nr.	Ergebnis- und Finanzhaushalt	Ergebnisse des Haushaltsvorvorjahres	Ansätze des Haushaltsvorjahres einschl. Nachträge	Ansätze des Haushaltsjahres	Planungsdaten des Haushaltsfolgejahres	Planungsdaten des zweiten Haushaltsfolgejahres	Planungsdaten des dritten Haushaltsfolgejahres
		2024	2025	2026	2027	2028	2029
F41	Saldo der durchlaufenden Gelder	0,00	0,00	0,00	0,00	0,00	0,00
F42	Verwendung Finanzmittelüberschuss / Deckung Finanzmittelfehlbetrag	0,00	0,00	0,00	0,00	0,00	0,00
F43	Veränderung der liquiden Mittel (einschl. durchlaufende Gelder)	0,00	0,00	0,00	0,00	0,00	0,00
F44	nachrichtlich: Ausgleich Finanzhaushalt (F23 - F36 - F45)	118,00	0,00	0,00	0,00	0,00	0,00

# Investitionsübersicht

# Investitionsübersicht

## Hauptplan 2026

34 Haschbach

Muster 11  
(zu § 4 Abs. 12 und 13 GemHVO)

	bis einschl. des Haushaltsvorjahres bereitgestellte Mittel	Ansatz des Haushaltsjahres	Planungsdaten des Haushaltsfolgejahres	Planungsdaten des zweiten Haushaltsfolgejahres	Planungsdaten des dritten Haushaltsfolgejahres	Planungsdaten der weiteren Haushaltsfolgejahre bis zum Abschluss der Maßnahme	Gesamtein-/auszahlungen (über den Gesamtzeitraum der Maßnahme)
		2026	2027	2028	2029		
<b>Teilhaushalt: Teilhaushalt Sonstige</b>							
<b>Leistung: 365210 Betrieb KITA Theisbergstegen/Godelhausen</b>							
<b>Maßnahme: 20 Investitionskostenbeteiligung KITA Theisbergstegen/Godelhausen</b>							
Summe der Einzahlungen aus Investitionstätigkeit							
Summe der Auszahlungen aus Investitionstätigkeit	760.695,58	1.000,00					761.695,58
<b>Saldo der Ein- und Auszahlungen aus Investitionstätigkeit</b>	<b>- 760.695,58</b>	<b>- 1.000,00</b>					<b>- 761.695,58</b>
<b>Leistung: 366130 Spielplätze, Bolzplatz, sonstige Sportstätten u.ä.</b>							
<b>Maßnahme: 28 Erweiterung Kinderspielplatz</b>							
Summe der Einzahlungen aus Investitionstätigkeit	2.265,00						2.265,00
Summe der Auszahlungen aus Investitionstätigkeit	9.091,89						9.091,89
<b>Saldo der Ein- und Auszahlungen aus Investitionstätigkeit</b>	<b>- 6.826,89</b>						<b>- 6.826,89</b>
<b>Leistung: 522510 Grunderwerb zur Weiterveräußerung</b>							
<b>Maßnahme: 15 Verkauf von Bauland</b>							
Summe der Einzahlungen aus Investitionstätigkeit	606.791,26						606.791,26
Summe der Auszahlungen aus Investitionstätigkeit							
<b>Saldo der Ein- und Auszahlungen aus Investitionstätigkeit</b>	<b>606.791,26</b>						<b>606.791,26</b>
<b>Leistung: 541110 Gemeindestraßen Straßen, Gehwege, Brücken</b>							
<b>Maßnahme: 3 Erschließung NBG Lambertsbaum/Höll</b>							
Summe der Einzahlungen aus Investitionstätigkeit	725.960,00						725.960,00
Summe der Auszahlungen aus Investitionstätigkeit	1.291.263,58						1.291.263,58
<b>Saldo der Ein- und Auszahlungen aus Investitionstätigkeit</b>	<b>- 565.303,58</b>						<b>- 565.303,58</b>
<b>Leistung: 541110 Gemeindestraßen Straßen, Gehwege, Brücken</b>							
<b>Maßnahme: 8 Erwerb von Grundstücken (inkl. Abriss Gebäude)</b>							
Summe der Einzahlungen aus Investitionstätigkeit							
Summe der Auszahlungen aus Investitionstätigkeit	10.000,00						10.000,00

# Investitionsübersicht

## Hauptplan 2026

34 Haschbach

Muster 11  
(zu § 4 Abs. 12 und 13 GemHVO)

	bis einschl. des Haushaltsvorjahres bereitgestellte Mittel	Ansatz des Haushaltsjahres	Planungsdaten des Haushaltsfolgejahres	Planungsdaten des zweiten Haushaltsfolgejahres	Planungsdaten des dritten Haushaltsfolgejahres	Planungsdaten der weiteren Haushaltsfolgejahre bis zum Abschluss der Maßnahme	Gesamtein-/auszahlungen (über den Gesamtzeitraum der Maßnahme)
		2026	2027	2028	2029		
<b>Saldo der Ein- und Auszahlungen aus Investitionstätigkeit</b>	<b>- 10.000,00</b>						<b>- 10.000,00</b>
<b>Leistung: 541110 Gemeindestraßen Straßen, Gehwege, Brücken</b>							
<b>Maßnahme: 30 Erschließung NBG Etschberger Weg</b>							
Summe der Einzahlungen aus Investitionstätigkeit	72.430,00						72.430,00
Summe der Auszahlungen aus Investitionstätigkeit	76.038,97						76.038,97
<b>Saldo der Ein- und Auszahlungen aus Investitionstätigkeit</b>	<b>- 3.608,97</b>						<b>- 3.608,97</b>
<b>Leistung: 541120 Gemeindestraßen Verkehrsausstattung, Verkehrszeichen, Straßenbeleuchtung, Signalanlagen</b>							
<b>Maßnahme: 29 Sanierung der Straßenbeleuchtung, Umstellung auf LED</b>							
Summe der Einzahlungen aus Investitionstätigkeit	15.000,00						15.000,00
Summe der Auszahlungen aus Investitionstätigkeit	46.596,69						46.596,69
<b>Saldo der Ein- und Auszahlungen aus Investitionstätigkeit</b>	<b>- 31.596,69</b>						<b>- 31.596,69</b>
<b>Leistung: 546110 Kommunale Parkplätze und Parkbuchten</b>							
<b>Maßnahme: 40 Verkauf Grundstücke</b>							
Summe der Einzahlungen aus Investitionstätigkeit		2.500,00					2.500,00
Summe der Auszahlungen aus Investitionstätigkeit							
<b>Saldo der Ein- und Auszahlungen aus Investitionstätigkeit</b>		<b>2.500,00</b>					<b>2.500,00</b>
<b>Leistung: 551110 Öffentliche Grünflächen und Parkanlagen</b>							
<b>Maßnahme: 8 Erwerb von Grundstücken (inkl. Abriss Gebäude)</b>							
Summe der Einzahlungen aus Investitionstätigkeit							
Summe der Auszahlungen aus Investitionstätigkeit	3.000,00						3.000,00
<b>Saldo der Ein- und Auszahlungen aus Investitionstätigkeit</b>	<b>- 3.000,00</b>						<b>- 3.000,00</b>
<b>Leistung: 551110 Öffentliche Grünflächen und Parkanlagen</b>							
<b>Maßnahme: 40 Verkauf Grundstücke</b>							
Summe der Einzahlungen aus Investitionstätigkeit		2.930,00					2.930,00
Summe der Auszahlungen aus Investitionstätigkeit							

# Investitionsübersicht

## Hauptplan 2026

34 Haschbach

Muster 11  
(zu § 4 Abs. 12 und 13 GemHVO)

	bis einschl. des Haushaltsvorjahres bereitgestellte Mittel	Ansatz des Haushaltsjahres	Planungsdaten des Haushaltsfolgejahres	Planungsdaten des zweiten Haushaltsfolgejahres	Planungsdaten des dritten Haushaltsfolgejahres	Planungsdaten der weiteren Haushaltsfolgejahre bis zum Abschluss der Maßnahme	Gesamtein-/auszahlungen (über den Gesamtzeitraum der Maßnahme)
		2026	2027	2028	2029		
<b>Saldo der Ein- und Auszahlungen aus Investitionstätigkeit</b>		<b>2.930,00</b>					<b>2.930,00</b>
<b>Leistung: 573120 Dorfgemeinschaftshäuser, Bürgerhäuser</b>							
<b>Maßnahme: 37 Barrierefreier Umbau Dorfgemeinschaftshaus</b>							
Summe der Einzahlungen aus Investitionstätigkeit	290.000,00						290.000,00
Summe der Auszahlungen aus Investitionstätigkeit	492.000,00						492.000,00
<b>Saldo der Ein- und Auszahlungen aus Investitionstätigkeit</b>	<b>- 202.000,00</b>						<b>- 202.000,00</b>
<b>Leistung: 573120 Dorfgemeinschaftshäuser, Bürgerhäuser</b>							
<b>Maßnahme: 39 Umgestaltung Dorfgemeinschaftshaus (RZN)</b>							
Summe der Einzahlungen aus Investitionstätigkeit	91.200,00						91.200,00
Summe der Auszahlungen aus Investitionstätigkeit	91.200,00						91.200,00
<b>Saldo der Ein- und Auszahlungen aus Investitionstätigkeit</b>							
<b>Summe Einzahlungen 1 Teilhaushalt Sonstige :</b>	<b>1.803.646,26</b>	<b>5.430,00</b>					<b>1.809.076,26</b>
<b>Summe Auszahlungen 1 Teilhaushalt Sonstige :</b>	<b>2.779.886,71</b>	<b>1.000,00</b>					<b>2.780.886,71</b>
<b>Saldo Gesamt 1 Teilhaushalt Sonstige :</b>	<b>- 976.240,45</b>	<b>4.430,00</b>					<b>- 971.810,45</b>
<b>Summe Einzahlungen Gesamt:</b>	<b>1.803.646,26</b>	<b>5.430,00</b>					<b>1.809.076,26</b>
<b>Summe Auszahlungen Gesamt:</b>	<b>2.779.886,71</b>	<b>1.000,00</b>					<b>2.780.886,71</b>
<b>Saldo Gesamt:</b>	<b>- 976.240,45</b>	<b>4.430,00</b>					<b>- 971.810,45</b>

# Stellenplan

# Stellenplan

Leistung	Organisationseinheit Laufbahn, Fachrichtung Amtsbezeichnung	Entgeltgruppe	Zahl der Stellen				tatsächliche Besetzung am 30.06.2025 (Bei Abweichung vom Soll: Angabe der Besoldungs/Vergütungsgruppe)	Stellenvermerke (kw, ku) und Erläuterungen (z.B. zu Planstellen, die nicht der allgemeinen Obergrenzenregelung unterliegen oder zu wesentlichen Abweichungen gegenüber dem Stellenplan des Vorjahres)
			für die kommenden Haushaltsjahre		für das laufende Haushaltsjahr	2026		
			2027	2028				
1	2	3	4	5	6	7	8	
<b>114310</b>	<b>Gemeindearbeiter/in</b>	<b>3</b>	<b>0,50</b>	<b>0,50</b>	<b>0,50</b>	<b>0,50</b>		
	Gemeindearbeiter/in (Minijob)	1	1,00	1,00	1,00		(nicht stellenplanrelevant)	
	Gemeindearbeiter/in (Minijob)	1	1,00	1,00	1,00		(nicht stellenplanrelevant)	
	Gemeindearbeiter/in (Reinigung)	1	1,00	1,00	1,00		(nicht stellenplanrelevant)	

# Freie Finanzspitze

Übersicht über die Beurteilung  
der dauernden Leistungsfähigkeit

## Übersicht zur Beurteilung der dauernden Leistungsfähigkeit (Berechnung der sog. "freien Finanzspitze"; Ausgleich Finanzhaushalt) Hauptplan 2026

34 Haschbach

Muster 14  
(zu § 103 Abs. 2 Satz 3 GemO)

Ifd. Nr.	Einzahlungs- und Auszahlungsarten	Ergebnisse des Haushalts- vorvorjahres	Ansätze des Haushalts- vorjahres einschl. Nachträge	Ansätze des Haushalts- jahres	Planungsdaten des Haushalts- folgejahres	Planungsdaten des zweiten Haushalts- folgejahres	Planungsdaten des dritten Haushalts- folgejahres
		2024	2025	2026	2027	2028	2029
1	Saldo der ordentlichen und außerordentlichen Ein- und Auszahlungen (§ 2 Abs. 1 Satz 1 Posten F 23 GemHVO)	86.245,00	- 55.150,00	- 6.320,00	- 2.840,00	13.580,00	33.990,00
2	abzüglich Auszahlungen zur planmäßigen Tilgung von bereits genehmigten Investitionskrediten (§ 2 Abs. 1 Satz 1 Posten F 36 GemHVO)	11.562,00	11.880,00	40.670,00	13.900,00	14.410,00	14.930,00
3	Mindest-Rückführungsbetrag gemäß Tilgungsplan						
<b>4</b>	<b>Zwischensumme</b>	<b>74.682,00</b>	<b>- 67.030,00</b>	<b>- 46.990,00</b>	<b>- 16.740,00</b>	<b>- 830,00</b>	<b>19.060,00</b>
5	abzüglich Auszahlungen zur planmäßigen Tilgung von geplanten, aber noch nicht genehmigten Investitionskrediten (§ 2 Abs. 1 Satz 1 Posten F 36 GemHVO)						
<b>6</b>	<b>freie Finanzspitze</b>	<b>74.682,00</b>	<b>- 67.030,00</b>	<b>- 46.990,00</b>	<b>- 16.740,00</b>	<b>- 830,00</b>	<b>19.060,00</b>

### Endfällige Kredite

Jahr 2026:  
Jahr 2027:  
Jahr 2028:  
Jahr 2029:

### Stand der Kredite zur Liquiditätssicherung

Jahr 2026:  
Jahr 2027:  
Jahr 2028:  
Jahr 2029:

# Schuldenübersicht

# Schuldenübersicht

19.03.2026

13:45:55

Seite: 159

34 Haschbach

2026

Nr (Tilgungskonto)	Darlehensgeber	Darlehensdatum Zinslauf bis	Schuldenstand			Schuldendienst				Voraussichtliche Endstand EUR	
			ursprünglich EUR	bei Aufnahme EUR	Anfangsstand EUR	Zinsen		Tilgung			Annuität EUR
						Ø %	EUR	Ø %	EUR		
<b>Bestandsdarlehen</b>											
01 - Inneres Darlehen (Konto-Nr314331)	Gemeinde Haschbach (Bürger-Nr60213) Vmh2005, Sonderrücklage Wirtschaftswegebau, 01 - Inneres Darlehen	05.05.2006 31.12.2026	6.500,00	5.985,42	135,42	4,4971	6,09	100,0000	135,42	141,51	0,00
<b>Zinsen:</b> 1. Laufzeit ab 01.01.2008: 4.5000 %											
02 - Inneres Darlehen (Konto-Nr314331)	Gemeinde Haschbach (Bürger-Nr60213) Vmh 2002, 02 - Inneres Darlehen	01.04.2012 30.01.2026	48.000,00	48.000,00	28.546,38	0,0467	13,32	100,0000	28.546,38	28.559,70	0,00
<b>Zinsen:</b> 1. Laufzeit ab 01.04.2012: 2.6700 %; 2. Laufzeit ab 01.04.2020: 0.5600 %											
02-6200-575725 (Konto-Nr315231)	Kreissparkasse Kusel (Bürger-Nr70983) Vmh 2007, Darl-Nr. 6200-575725	31.12.2007 31.12.2032	70.000,00	68.129,44	48.157,32	3,3129	1.595,42	4,4637	2.149,58	3.745,00	46.007,74
<b>Zinsen:</b> 1. Laufzeit ab 01.01.2008: 4.6000 %; 2. Laufzeit ab 31.12.2017: 0.8800 %; 3. Laufzeit ab 01.01.2023: 3.3500 %											
03-6210-921844 (Konto-Nr315231)	Kreissparkasse Kusel (Bürger-Nr70983) Straßenbaumaßnahmen, Darl-Nr. 6210-921844	31.12.2018 31.12.2029	105.157,41	105.157,41	91.782,55	3,5764	3.282,50	3,7583	3.449,50	6.732,00	88.333,05
<b>Zinsen:</b> 1. Laufzeit ab 31.12.2018: 0.9400 %; 2. Laufzeit ab 01.01.2024: 3.6100 %											
04-6211-009037 (Konto-Nr315231)	Kreissparkasse Kusel (Bürger-Nr70983) Darl-Nr. 6211-009037	30.08.2021 30.08.2026	100.000,00	100.000,00	95.450,95	0,1265	120,75	0,5284	504,32	625,07	94.946,63
<b>Zinsen:</b> 1. Laufzeit ab 30.08.2021: 0.1900 %											
05-6211-050189 (Konto-Nr315231)	Kreissparkasse Kusel (Bürger-Nr70983) Darl-Nr. 6211-050189	30.09.2022 30.09.2032	160.000,00	160.000,00	146.839,93	3,1803	4.669,91	2,4858	3.650,09	8.320,00	143.189,84
<b>Zinsen:</b> 1. Laufzeit ab 30.09.2022: 3.2000 %											
<b>Summe in EUR</b>		(Stand 01.01.)	489.657,41	487.272,27	410.912,55		9.687,99		38.435,29	48.123,28	372.477,26
<b>Gesamtsumme in EUR</b>			<b>489.657,41</b>	<b>487.272,27</b>	<b>410.912,55</b>		<b>9.687,99</b>		<b>38.435,29</b>	<b>48.123,28</b>	<b>372.477,26</b>
Summe in EUR		(Bestand 01.01.)	489.657,41	487.272,27	410.912,55		9.687,99		38.435,29	48.123,28	372.477,26
Summe in EUR		(Neuaufnahmen)	0,00	0,00	0,00		0,00		0,00	0,00	0,00
Summe in EUR		(davon Umschuldung)	0,00	0,00	0,00		0,00		0,00	0,00	0,00

# Liquiditätsplanung

<b>Ermittlung Höchstbetrag Verbindlichkeiten gegenüber der Verbandsgemeinde im Rahmen der Einheitskasse</b>		
<b>lfd. Nr.</b>	<b>Bezeichnung</b>	<b>Angabe</b>
1	Haushaltsjahr	2026
2	maßgeblicher Betrachtungszeitraum <sup>3</sup>	2020-2024
3	Arbeitstag mit dem höchsten Bestand an Liquiditätskrediten (Wochentag + Datum)	Freitag, 26.05.2023
4	Höchster Bestand an Liquiditätskrediten in Euro nach Nr. 3 <sup>4,5,6</sup>	320.567,93 €
5	Summe der ordentlichen und außerordentlichen Auszahlungen im Finanzhaushalt des Planjahres (F 15 + F 18 zuzüglich außerordentlicher Auszahlungen)	940.290,00 €
6	Sicherheitszuschlag auf lfd. Nr. 5 in Höhe von 5 v. H. <sup>5,6</sup>	47.014,50 €
7	weiterer Sicherheitszuschlag auf lfd. Nr. 5 in Höhe von 5 v. H. im Falle eines Doppelhaushaltes <sup>5,6</sup>	
8	Abweichung in Euro <sup>5,7</sup>	
9	rechnerisch ermittelter Höchstbetrag (ggf. auch für 1. Jahr im Doppelhaushalt) <sup>5,6,8,9</sup>	367.582,43 €
10	rechnerisch ermittelter Höchstbetrag für 2. Jahr im Doppelhaushalt <sup>5,6,8,10</sup>	

<sup>1</sup> Die Übersicht ist als Anlage zum Haushaltsplan entbehrlich, sofern der Vorbericht eine entsprechende Darstellung enthält.

<sup>2</sup> Bei Ortsgemeinden lautet die Bezeichnung "Ermittlung Höchstbetrag Verbindlichkeiten gegenüber der Verbandsgemeinde im Rahmen der Einheitskasse".

<sup>3</sup> Ermittlung maßgeblicher Betrachtungszeitraum (fünf Jahre):  
Beginn des Fünf-Jahreszeitraumes ist das Haushaltsvorvorjahr.  
Beispiel: Haushaltsjahr 2024: maßgeblich sind die Haushaltsjahre 2018 - 2022

<sup>4</sup> Bei Verbandsgemeinden: Verbindlichkeiten gegenüber der Einheitskasse als "Cash-Pool-Einheit"  
Bei Ortsgemeinden: Verbindlichkeiten gegenüber Einheitskasse als "Cash-Pool-Einheit".

<sup>5</sup> Angabe kann auch in 1.000 € erfolgen.

<sup>6</sup> Betrag ist immer als positiver Euro-Betrag anzugeben.

<sup>7</sup> Bei der Angabe ist auf das Vorzeichen zu achten, da sowohl eine Anhebung (+) als auch eine Absenkung (-) möglich ist.  
Das Vorzeichen ist deshalb mit anzugeben.  
Die Abweichung muss begründet werden.

Die Begründung kann - je nach Umfang - als Fußnote oder auf einem separaten Beiblatt erfolgen.

<sup>8</sup> Bei Bedarf ist eine Abrundung durch die Gemeinde bzw. durch den Gemeindeverband zulässig.

<sup>9</sup> Rechenformel: lfd. Nr. 4 zuzüglich der lfd. Nummern 6 und 8.

<sup>10</sup> Rechenformel: lfd. Nr. 4 zuzüglich der lfd. Nummern 6, 7 und 8.

Erläuterung zur Abweichung: