


Entwurf

Ortsgemeinde Ruthweiler



**Ortsgemeinde
Ruthweiler**

**Verbandsgemeinde
Kusel-Altenglan**

Haushaltssatzung und Haushaltsplan mit Anlagen

für das Haushaltsjahr
2026

Inhaltsübersicht

<i>Inhalt Haushaltsplan</i>	<i>von</i>	<i>Seiten</i>	<i>bis</i>
Inhaltsübersicht	2		2
1. Haushaltssatzung	3		7
2. Vorbericht	8		29
3. Bilanz	30		33
4. Ergebnis- & Finanzhaushalt	34		50
5. Bewirtschaftungsregeln	51		52
6. Teilhaushalte	53		146
6.1 Übersicht über die Teilhaushalte und die zugeordneten Produkte	54		56
6.2 Übersicht über die Jahresergebnisse und Finanzmittelüberschüsse/-fehlbeträge der THH	57		57
6.2.1 -Teilhaushalt 1 - Verwaltung der Ortsgemeinde	58		133
6.2.2 -Teilhaushalt 2 - Zentrale Finanzleistungen	134		146
7. Investitionsübersicht	147		151
8. Stellenplan	152		153
9. Übersicht über die Beurteilung der dauernden Leistungsfähigkeit	154		155
10. Schuldenübersicht	156		158
11. Tilgungsplan	159		160
12. Liquiditätsplanung	161		162

Haushaltssatzung

Haushaltssatzung der Ortsgemeinde Ruthweiler

für das Haushaltsjahr 2026 vom __ . __ . ____

Der Ortsgemeinderat der Ortsgemeinde Ruthweiler hat auf Grund des § 95 der Gemeindeordnung Rheinland-Pfalz in der derzeit geltenden Fassung am __ . __ . ____ folgende Haushaltssatzung beschlossen:

§ 1 Ergebnis- und Finanzhaushalt

Festgesetzt werden

1. Im Ergebnishaushalt	2026	
der Gesamtbetrag der Erträge auf	680.610,00	EUR
der Gesamtbetrag der Aufwendungen auf	773.640,00	EUR
Jahresfehlbetrag	- 93.030,00	EUR
2. Im Finanzhaushalt		
Saldo der ordentlichen und außerordentlichen Ein- und Auszahlungen	- 56.330,00	EUR
die Einzahlungen aus Investitionstätigkeit	4.670,00	EUR
die Auszahlungen aus Investitionstätigkeit	18.070,00	EUR
Saldo der Ein.- und Auszahlungen aus Investitionstätigkeit	- 13.400,00	EUR
Saldo der Ein.- und Auszahlungen aus Finanzierungstätigkeit	69.730,00	EUR

§ 2 Gesamtbetrag der vorgesehenen Kredite

Kredite zur Finanzierung von Investitionen und Investitionsförderungsmaßnahmen werden wie folgt veranschlagt:

für das Haushaltsjahr 2026 in Höhe von : 13.400,00 EUR

Kredite zur Finanzierung von Investitionen und Investitionsförderungsmaßnahmen gem. VV Nr. 12 zu § 93 GemO werden wie folgt veranschlagt:

in Höhe von : 8.900,00 EUR

§ 3 Verpflichtungsermächtigungen

Verpflichtungsermächtigungen werden nicht veranschlagt.

§ 4 Höchstbetrag der Verbindlichkeiten gegenüber der Einheitskasse

Der Höchstbetrag der Verbindlichkeiten gegenüber der Einheitskasse wird wie folgt festgesetzt:

für das Haushaltsjahr 2026 in Höhe von : 610.396,00 EUR

§ 5 Steuersätze

Die Steuersätze für die Gemeindesteuern werden wie folgt festgesetzt:

	2026	
Grundsteuer A auf	435	v.H.
Grundsteuer B auf	600	v.H.
Gewerbsteuer	380	v.H.

Die Hundesteuer beträgt für Hunde, die innerhalb des Gemeindegebietes gehalten werden:

2026

für den ersten Hund	50,00	EUR
für den zweiten Hund	65,00	EUR
für jeden weiteren Hund	85,00	EUR
für den ersten gefährlichen Hund	525,00	EUR
für den zweiten gefährlichen Hund	750,00	EUR
für jeden weiteren gefährlichen Hund	1.050,00	EUR

§ 6 Eigenkapital

voraussichtlicher Stand des Eigenkapitals zum 31.12 des Vorvorjahres	(2024)	-112.398,06	EUR
voraussichtlicher Stand des Eigenkapitals zum 31.12 des Vorjahres	(2025)	-183.428,06	EUR
voraussichtlicher Stand des Eigenkapitals zum 31.12 des Haushaltsjahres	(2026)	-276.458,06	EUR

Die Haushaltssatzung tritt zum 01. Januar 2026 in Kraft.

Ruthweiler, den __ . __ . ____

Dr. Michael Kurtz
Ortsbürgermeister

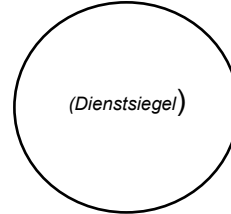
Genehmigungsvermerk der Aufsichtsbehörde

Die vorstehende Haushaltssatzung der Ortsgemeinde Ruthweiler ist der Aufsichtsbehörde gem. § 97 Abs.2 GemO mit Schreiben vom ___ . ___ . _____ vorgelegt worden.

Sie enthält keine genehmigungspflichtigen Teile

Sie wurde überprüft und staatsaufsichtlich genehmigt

Kusel, den ___ . ___ . _____



Kreisverwaltung, im Auftrag _____

Bekanntmachungsvermerk

1. Die Haushaltssatzung wurde am ___ . ___ . _____ durch Veröffentlichung im

Wochenblatt

Amtliches Bekanntmachungsorgan der Verbandsgemeinde Kusel-Altenglan

öffentlich bekanntgemacht.

2. Bei der Bekanntmachung nach Ziffer 1 wurde auf die Auslegung des Haushaltsplanes in der Zeit vom ___ . ___ . _____ bis ___ . ___ . _____ bei der Verbandsgemeindeverwaltung Kusel-Altenglan, Marktplatz 1, Standort Altenglan, Zimmer A-EG-13, hingewiesen

Altenglan, den ___ . ___ . _____
Verbandsgemeindeverwaltung

Vorbericht

Vorbericht zum Haushaltsplan der Ortsgemeinde Ruthweiler für das Jahr 2026

Allgemeines

Der Vorbericht gem. § 6 GemHVO soll einen Überblick über die Entwicklung der Haushaltswirtschaft im Haushaltsjahr unter Einbeziehung insbesondere der beiden Haushaltsvorjahre geben. Die durch den Haushalt gesetzten Rahmenbedingungen werden erläutert. Er enthält ferner einen Ausblick auf wesentliche Veränderungen der Rahmenbedingungen der Planung und die Entwicklung wichtiger Planungskomponenten innerhalb des Zeitraumes der Ergebnis- und Finanzplanung.

Gliederung des Vorberichtes

1. Entwicklung der Haushaltswirtschaft

- 1.1 Entwicklung der Jahresergebnisse
- 1.2 Entwicklung der Finanzmittelüberschüsse und Finanzmittelfehlbeträge
- 1.3 Entwicklung des nicht durch Eigenkapital gedeckten Fehlbetrages

2. Haushaltswirtschaft

- 2.1 Rahmenbedingungen
- 2.2 Ergebnishaushalt
- 2.3 Finanzhaushalt
- 2.4 Teilhaushalte
- 2.5 Haushaltsausgleich

3. Entwicklung der Investitionen

4. Entwicklung der Kredite

- 4.1 Entwicklung der Investitionskredite
- 4.2 Entwicklung der Verbindlichkeiten gegenüber der Einheitskasse

5. Statistische Daten

- 5.1 Entwicklung der Einwohnerzahl
- 5.2 Entwicklung der Steuerkraftmesszahl
- 5.3 Entwicklung der Realsteuerhebesätze

1.1 Entwicklung der Jahresergebnisse

Muster 26
(zu § 93 Abs. 4 GemO)

Übersicht über die Entwicklung der Jahresergebnisse (gemäß § 2 Abs. 1 Satz 1 Posten E 23 GemHVO)			
lfd. Nr.	Haushaltsjahr	Jahr	Betrag in €
1	5. Haushaltsvorjahr (vorl. Rechnungsergebnis)	2021	-3.290,03
2	4. Haushaltsvorjahr (vorl. Rechnungsergebnis)	2022	-48.918,48
3	3. Haushaltsvorjahr (vorl. Rechnungsergebnis)	2023	21.025,00
4	2. Haushaltsvorjahr (vorl. Rechnungsergebnis)	2024	32.487,31
5	1. Haushaltsvorjahr (Ansatz des Haushaltsvorjahres - einschl. Nachträge)	2025	-71.030,00
6	Jahresergebnis (Ansatz)	2026	-93.030,00
7	Zwischensumme (lfd. Nr. 1-6)		-162.756,20
8	1. Haushaltsfolgejahr (Planung)	2027	-56.870,00
9	2. Haushaltsfolgejahr (Planung)	2028	-51.030,00
10	3. Haushaltsfolgejahr (Planung)	2029	-34.060,00
11	Summe		-304.716,20

1.2 Entwicklung der Finanzmittelüberschüsse und Finanzmittelfehlbeträge

Muster 27
(zu § 93 Abs. 4
GemO)

Übersicht über die Über-/Unterdeckung im Finanzhaushalt bzw. in der Finanzrechnung						
lfd. Nr.	Ergebnis	Jahr	Saldo der ordentlichen und außerordentlichen Ein- und Auszahlungen (§ 2 Abs.1 Satz 1 Posten F 23 GemVHO) in € ¹	./. planmäßige Tilgung (§ 2 Abs.1 Satz 1 Posten F 36 GemHVO)	./. Mindest-Rückführungsbetrag gemäß Tilgungsplan (§ 2 Abs.1 Satz 1 Posten F 45 GemHVO)	= Betrag
1	5. Haushaltsvorjahr (vorl. Rechnungsergebnis)	2021	24.702,52	40.548,71	-	-15.846,19
2	4. Haushaltsvorjahr (vorl. Rechnungsergebnis)	2022	-11.927,82	30.470,28	-	-42.398,10
3	3. Haushaltsvorjahr (vorl. Rechnungsergebnis)	2023	40.795,34	30.958,84	-	9.836,50
4	2. Haushaltsvorjahr (vorl. Rechnungsergebnis)	2024	1.204.127,21	33.581,29	12.051,97	1.158.493,95
5	1. Haushaltsvorjahr (Ansatz einschl. Nachträge)	2025	-82.130,00	39.340,00	12.051,97	-133.521,97
6	Haushaltsjahr (Ansatz)	2026	-56.330,00	39.550,00	12.051,97	-107.931,97
7	Zwischensumme (lfd. Nr. 1 bis 6)					868.632,22
8	1. Haushaltsfolgejahr (Planung)	2027	-21.880,00	44.440,00	12.051,97	-78.371,97
9	2. Haushaltsfolgejahr (Planung)	2028	-16.790,00	51.030,00	12.051,97	-79.871,97
10	3. Haushaltsfolgejahr (Planung)	2029	170,00	49.990,00	12.051,97	-61.871,97
11	Summe					648.516,31

1.3 Entwicklung des nicht durch Eigenkapital gedeckten Fehlbetrages

Muster 28
(zu § 95 Abs. 3 GemO)

Übersicht über die Entwicklung des nicht durch Eigenkapital gedeckten Fehlbetrages				
lfd. Nr.	Ergebnis (gem. § 2 Abs. 1 Satz 1 Posten E 23 GemHVO)	Jahr	Betrag	nachrichtlich: aufgelaufenes Eigenkapital
				in €
1	Eigenkapital zum 31.12. des dritten Haushaltsvorjahres	2023		-1.308.487,37
2	+vorl. Jahresergebnis des zweiten Haushaltsvorjahres	2024	32.487,31	-112.398,06
3	+Ansatz für Jahresergebnis des Haushaltsvorjahres	2025	-71.030,00	-183.428,06
4	+Ansatz für Jahresergebnis des Haushaltsjahres	2026	-93.030,00	-276.458,06
5	+geplantes Jahresergebnis des Haushaltsfolgejahres	2027	-56.870,00	-333.328,06
6	+geplantes Jahresergebnis des 2. Haushaltsfolgejahres	2028	-51.030,00	-384.358,06
7	+geplantes Jahresergebnis des 3. Haushaltsfolgejahres	2029	-34.060,00	-418.418,06

2. Haushaltswirtschaft

2.1 Rahmenbedingungen

Auszüge aus dem Haushaltsrundschreiben des Innenministeriums für die Haushaltswirtschaft 2026

Allgemeine finanzwirtschaftliche Rahmenbedingungen

Die deutsche Wirtschaft wird unter anderem sowohl durch den russischen Angriffskrieg auf die Ukraine als auch durch die von den Vereinigten Staaten von Amerika (USA) erhobenen Zölle belastet. Die Wirtschaftsinstitute gehen in ihrer Gemeinschaftsdiagnose für das Jahr 2025 von einer Zunahme des Bruttoinlandsproduktes in Deutschland um 0,2 % aus und belassen dabei ihre Prognose für das Jahr 2026 bei 1,3 %. Weiterhin gehen die Wirtschaftsforschungsinstitute davon aus, dass die deutsche Wirtschaft in den kommenden zwei Jahren wieder etwas Dynamik gewinnen dürfte, allerdings wird diese Dynamik angesichts anhaltender struktureller Schwächen nicht von Dauer sein. Die zukünftige Entwicklung der Weltwirtschaft und auch der deutschen Wirtschaft wird weiterhin maßgeblich von exogenen Einflüssen abhängen.

Haushaltswirtschaftliche Lage der Kommunen in Rheinland-Pfalz

Im Jahr 2024 und damit im zweiten Jahr infolge, war ein negativer Finanzierungssaldo in Höhe von rund 630 Mio. Euro (Vorjahr 565 Mio. Euro) zu verzeichnen. Die Kommunen können mit deutlich höheren Zuweisungen vom Land rechnen, erst recht nach dem Nachtragshaushalt 2025/2026. Mit rund 8,8 Mrd. Euro im Jahr 2025 bzw. 8,9 Mrd. Euro im Jahr 2026 liegen diese jeweils um ca. 1,2 Mrd. Euro über dem Ansatz von 2024. Etwas weniger als die Hälfte der Zuweisungen entfällt dabei auf den kommunalen Finanzausgleich (KFA). Auch Zweckzuweisungen innerhalb des KFA steigen bis 2026 um 104 Mio. Euro. Außerhalb des KFA steigen die geplanten Ausgaben im Doppelhaushalt 2025/2026 gegenüber dem Ansatz von 2024 um 611 Mio. Euro in 2025 bzw. 606 Mio. Euro in 2026. In einer Regierungserklärung vom 02. Juli 2025 wurde das Sondervermögen des Bundes und den darauffolgenden „Rheinland-Pfalz-Plan für Bildung, Klima und Infrastruktur“ angekündigt, welcher die Perspektive bietet, den investiven Herausforderungen der kommenden Jahre wirksam und gezielt begegnen zu können. Rheinland-Pfalz stehen aus dem Bundesprogramm rund 4,8 Mrd. Euro zur Verfügung, mit denen Zukunftsinvestitionen im ganzen Land finanziert werden sollen – unter anderem in Schulen, Kitas und Hochschulen, die Verkehrsinfrastruktur, klimafreundliche Mobilität, den Hochwasserschutz, die medizinische Versorgung sowie den Katastrophenschutz. Die den Kommunen aus dem Sondervermögen zustehenden Mittel von 2,9 Mrd. Euro (60 v.H.) werden gem. Landtagsbeschluss um weitere Landesmittel in Höhe von 600 Mio. Euro ergänzt, sodass den Kommunen insgesamt 3,5 Mrd. Euro zur Verfügung gestellt werden.

Kommunale Haushaltskonsolidierung

Wie bereits in den vergangenen Jahren stellt die Konsolidierung der öffentlichen Haushalte weiterhin eine zentrale Herausforderung dar. Dies betrifft nicht nur die Haushalte der rheinland-pfälzischen Gemeinden und Gemeindeverbände, sondern selbstverständlich auch den Landeshaushalt. Auf allen Verwaltungsebenen sind nach wie vor erhebliche Anstrengungen erforderlich, um die Dynamik der Ausgabensteigerungen einzudämmen. Insbesondere auf kommunaler Ebene ist es von besonderer Bedeutung, einem erneuten Anstieg der Liquiditätskredite entgegenzuwirken. Die kommunalen Gebietskörperschaften sind daher weiterhin aufgefordert, ihre Haushalte konsequent zu konsolidieren und dabei sämtliche verfügbaren Möglichkeiten zur Reduzierung der Ausgaben sowie zur Erhöhung der Einnahmen auszuschöpfen. Die Kommunalberichte des Rechnungshofes Rheinland-Pfalz weisen regelmäßig auf konkrete Handlungsoptionen hin, die zur Verbesserung der kommunalen Haushalts- und Finanzlage beitragen können.

Haushaltsausgleich und Kommunalaufsicht

Mit dem Schreiben „Hinweise zur Sicherstellung der finanziellen Handlungsfähigkeit der Kommunen in herausfordernden Zeiten“ vom 2. September 2025 hat das MdI bereits Anmerkungen in Bezug auf die Haushaltsaufstellung der Kommunen gegeben. Die Kommunalaufsichten werden darin aufgefordert, ihre Ermessens- und Handlungsspielräume flexibel auszuschöpfen, um auch Haushalte mit Fehlbeträgen zu genehmigen, sofern diese auf unvermeidbare Ausgaben im Bereich der Pflichtaufgaben zurückzuführen sind.

Diese Ausführungen verdeutlichen, dass zahlreiche finanzielle Rahmenbedingungen außerhalb des unmittelbaren Einflusses der Ortsgemeinden liegen. Die Sicherung der kommunalen Leistungsfähigkeit bleibt damit eine gesamtstaatliche Aufgabe, die ein abgestimmtes und verantwortungsbewusstes Handeln aller Ebenen erfordert.

Maßgaben der Kommunalaufsicht für die Haushaltswirtschaft 2026

Die für das Jahr 2025 festgesetzten Maßgaben zum Umgang mit defizitären Haushalten gelten wie folgt für die Jahre 2026 und 2027 fort:

Bei ausgeglichenen Haushalten wird auf den Nivellierungssatz von 465 % bei der Grundsteuer B verwiesen.

Weiterhin ist festzustellen, dass ein Haushalt nach dem Gesetz immer auszugleichen ist. Bei defizitären Haushalten kann das Defizit durch Mehreinnahmen erwirtschaftet werden. Gemäß der Gemeindeordnung stehen der Kommune dabei verschiedene Möglichkeiten zur Verfügung.

Zur Möglichkeit einer Erhöhung der Grundsteuer B als Einnahmemöglichkeit, wird ausgeführt, dass der Nachweis einer Kraftanstrengung gem. den Maßgaben des Vorjahres ausreichend ist. Zum Nachweis einer Kraftanstrengung soll die Grundsteuer B zumindest auf 600 Punkte erhöht werden. Dabei darf das Defizit im Bereich der freiwilligen Produkte im Verhältnis zu den defizitären Pflichtprodukten nicht mehr als 30 Prozent betragen. Bei einer Überschreitung werden 650 Hebesatzpunkte bei der Grundsteuer B als ausreichende Kraftanstrengung angesehen. Sollten die freiwilligen defizitären Produkte bei über 40 % liegen, ist für die Grundsteuer B ein Hebesatz von 700 Hebesatzpunkten als ausreichende Kraftanstrengung anzusehen.

Demgemäß ergibt sich folgende Staffelung

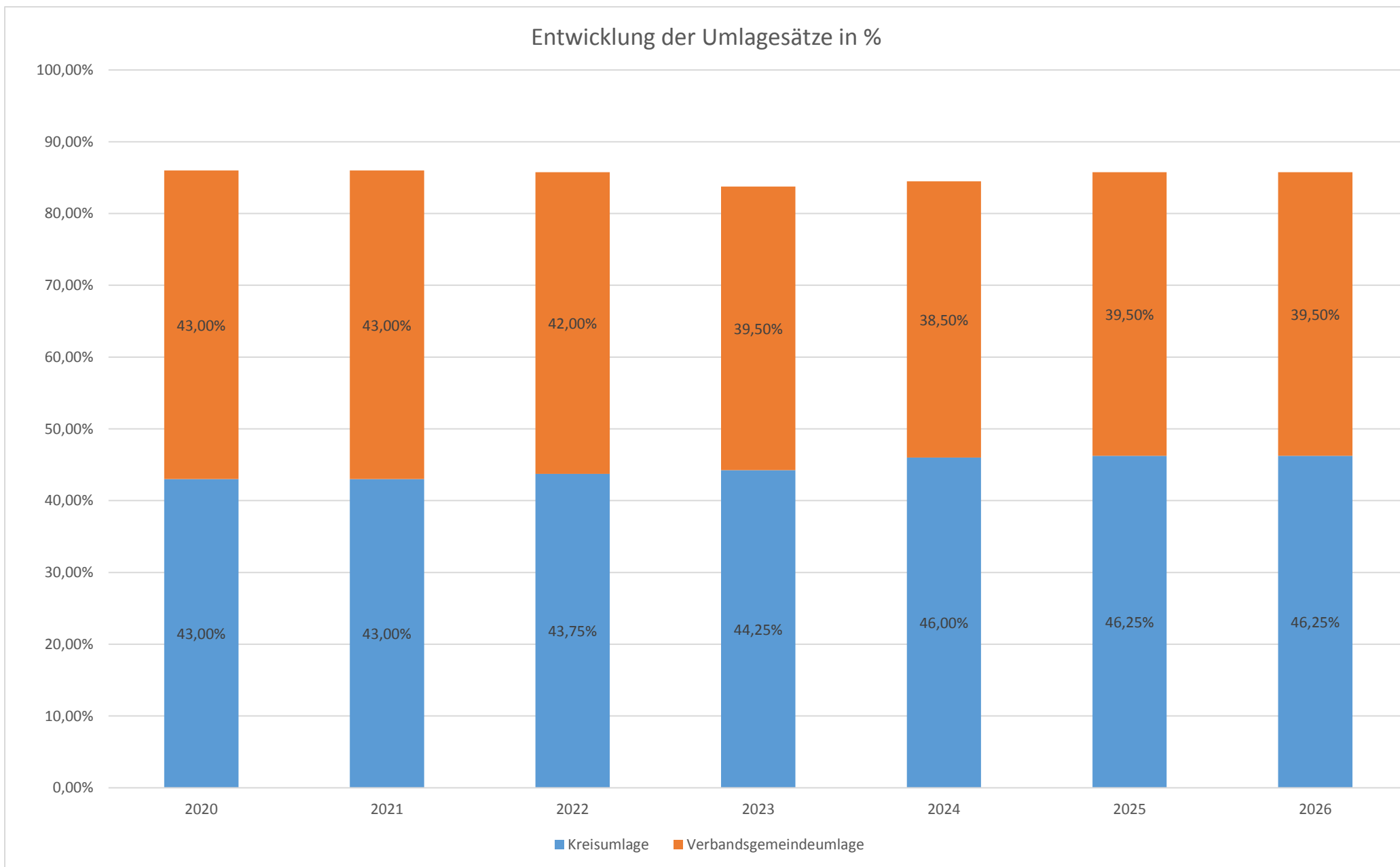
Freiwillige defizitäre Produkte unter 30 %	⇒	600 %
Freiwillige defizitäre Produkte zwischen 30 % und 40 %	⇒	650 %
Freiwillige defizitäre Produkte über 40 %	⇒	700 %

Hierbei ist zu beachten, dass sich die Ermittlung der maßgeblichen Schwellen nur auf bereits bestehende freiwillige Ausgaben bezieht. Alle in diesem Bereich über diesen Marken liegenden Ausgaben müssen durch Mehreinnahmen erwirtschaftet werden. Bei neuen freiwilligen Investitionen ist zu beachten, dass die Investitionssumme durch die Kommune innerhalb von 20 Jahren durch Mehreinnahmen erwirtschaftet werden muss.

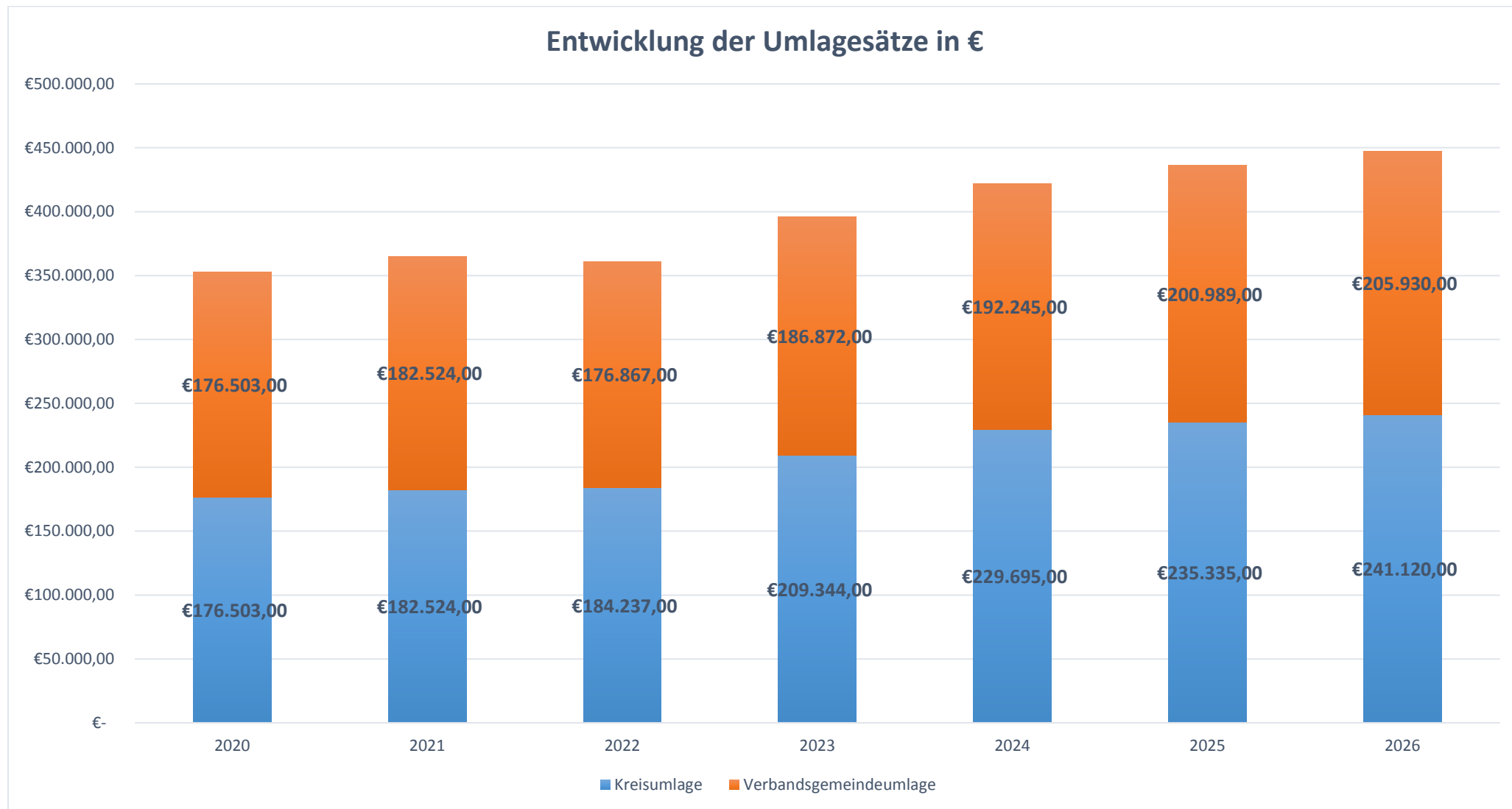
Entwicklung der Steuereinnahmen und Finanzaufweisungen der Ortsgemeinde (laut vorl. Rechnungsergebnis Finanzrechnung)

Jahr	2021	2022	2023	2024	2025
Grundsteuer A	1.656,22 €	1.419,83 €	1.741,28 €	1.473,09 €	2.377,53 €
Grundsteuer B	43.434,80 €	44.064,46 €	49.546,64 €	47.267,71 €	77.420,46 €
Gewerbesteuer	17.556,83 €	-14.939,20 €	5.790,50 €	19.094,24 €	17.460,43 €
Gemeindeanteil Einkommenssteuer	194.924,98 €	210.471,66 €	222.193,10 €	225.615,09 €	248.590,81 €
Gemeindeanteil Umsatzsteuer	959,67 €	892,10 €	908,43 €	444,43 €	465,78 €
Hundesteuer	2.295,35 €	2.324,69 €	2.424,16 €	2.632,08 €	2.093,84 €
Familienleistungsausgleich	20.582,02 €	22.279,24 €	22.145,83 €	30.831,86 €	27.148,68 €
Schlüsselzuweisungen	181.350,00 €	162.286,00 €	192.868,00 €	225.320,00 €	202.341,00 €
Zuweisungen für Stationierungsgemeinden/zentrale Orte			9.319,00 €	11.302,00 €	12.215,00 €
GESAMT	462.759,87 €	428.798,78 €	506.936,94 €	563.980,50 €	590.113,53 €

Entwicklung der Kreis- und Verbandsgemeindeumlagesätze in %

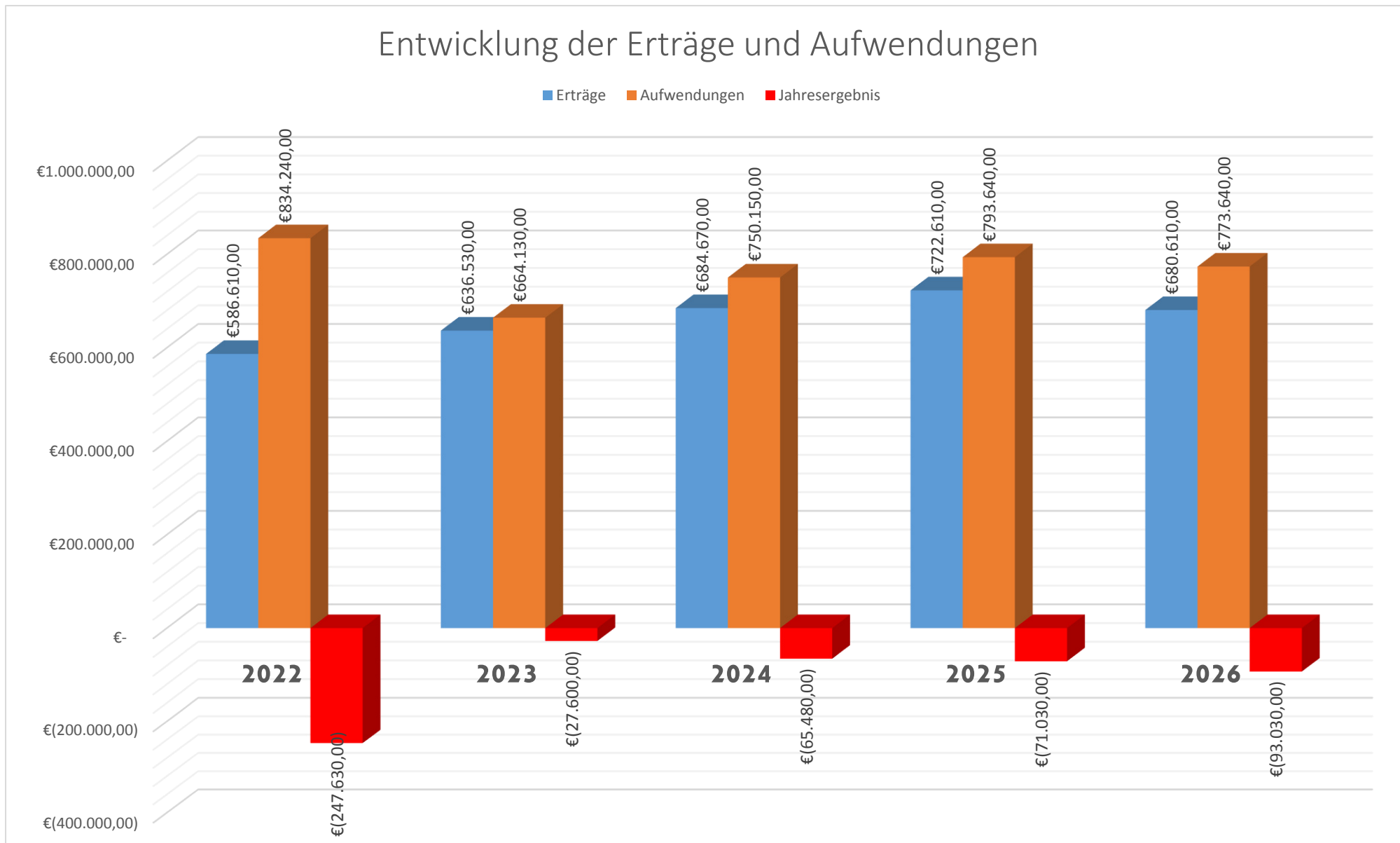


Entwicklung der Kreis- und Verbandsgemeindeumlage in €



2.2 Ergebnishaushalt

Entwicklung der Erträge und Aufwendungen (laut Planung)



Haushaltsjahr 2026

Im Ergebnishaushalt werden die Erträge (Kontenklasse 4) und die Aufwendungen (Kontenklasse 5) periodengerecht abgebildet.

Dabei wird im Haushaltsjahr 2026 ein Jahresfehlbetrag (E 23) in Höhe von 93.030,00 € erwartet.

Diese ergeben sich aus

			2026	
Summe der laufenden Erträge aus Verwaltungstätigkeit (E 8)		in Höhe von	678.850,00	EUR
Summe der laufenden Aufwendungen aus Verwaltungstätigkeit (E 15)		in Höhe von	756.400,00	EUR
Saldo der Zins- und sonstigen Finanzerträge und Finanzaufwendungen (E 19)		in Höhe von	-15.480,00	EUR
Jahresergebnis (Jahresüberschuss/Jahresfehlbetrag)		In Höhe von	-93.030,00	EUR

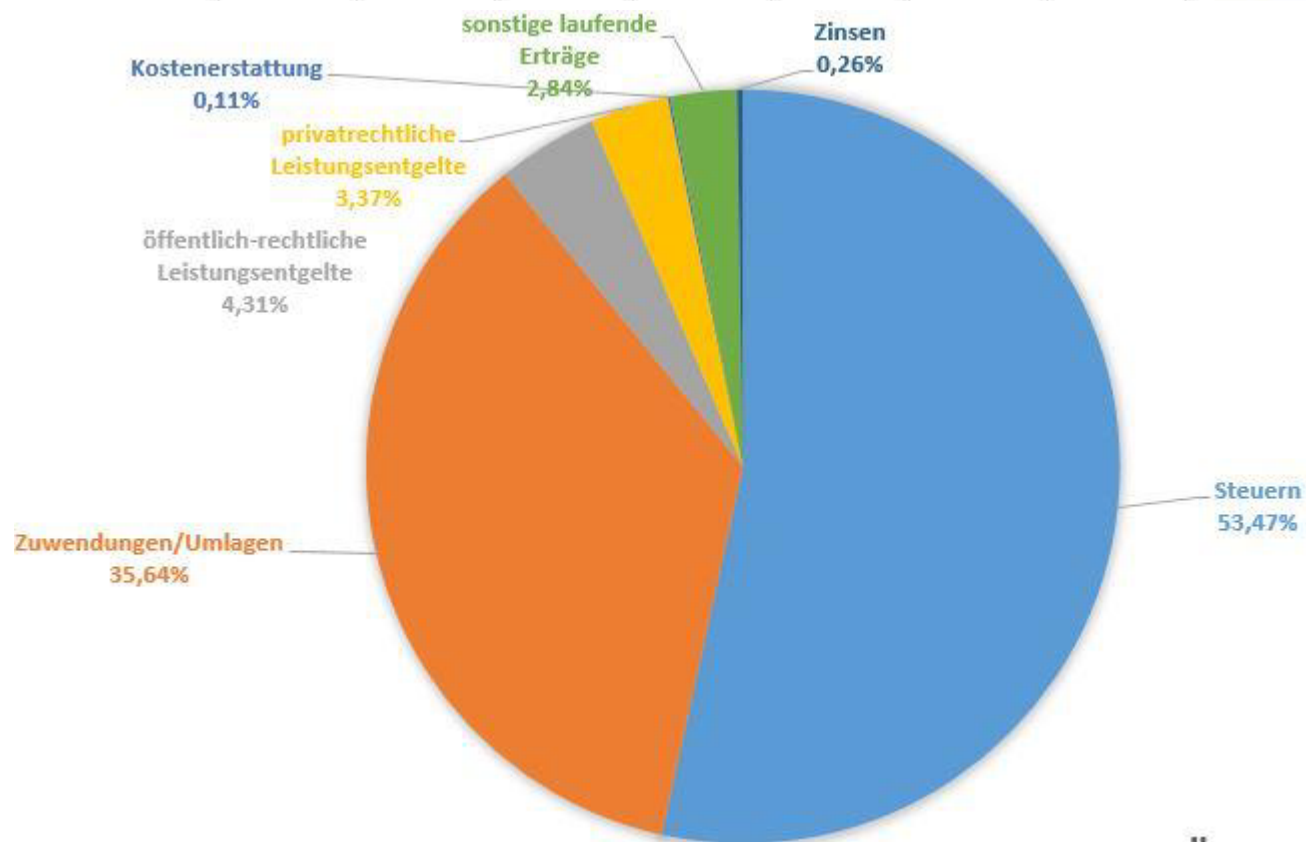
Da der Ergebnishaushalt den Werteverzehr eines Haushaltsjahres darstellt, werden in ihm auch die Abschreibungen (E 11) und die Auflösungen von Sonderposten veranschlagt.

Diese gestalten sich wie folgt

				2026	
Abschreibungen	(E 11)	In Höhe von	102.580,00	EUR	
Auflösung von Sonderposten GESAMT		In Höhe von	70.890,00	EUR	
Auflösung von Sonderposten aus Zuwendungen	(E 2)	In Höhe von	45.120,00	EUR	
Auflösung von Sonderposten aus Beiträgen	(E 4)	In Höhe von	25.770,00	EUR	

Die Erträge des Ergebnishaushaltes stellen sich im Wesentlichen wie folgt dar:

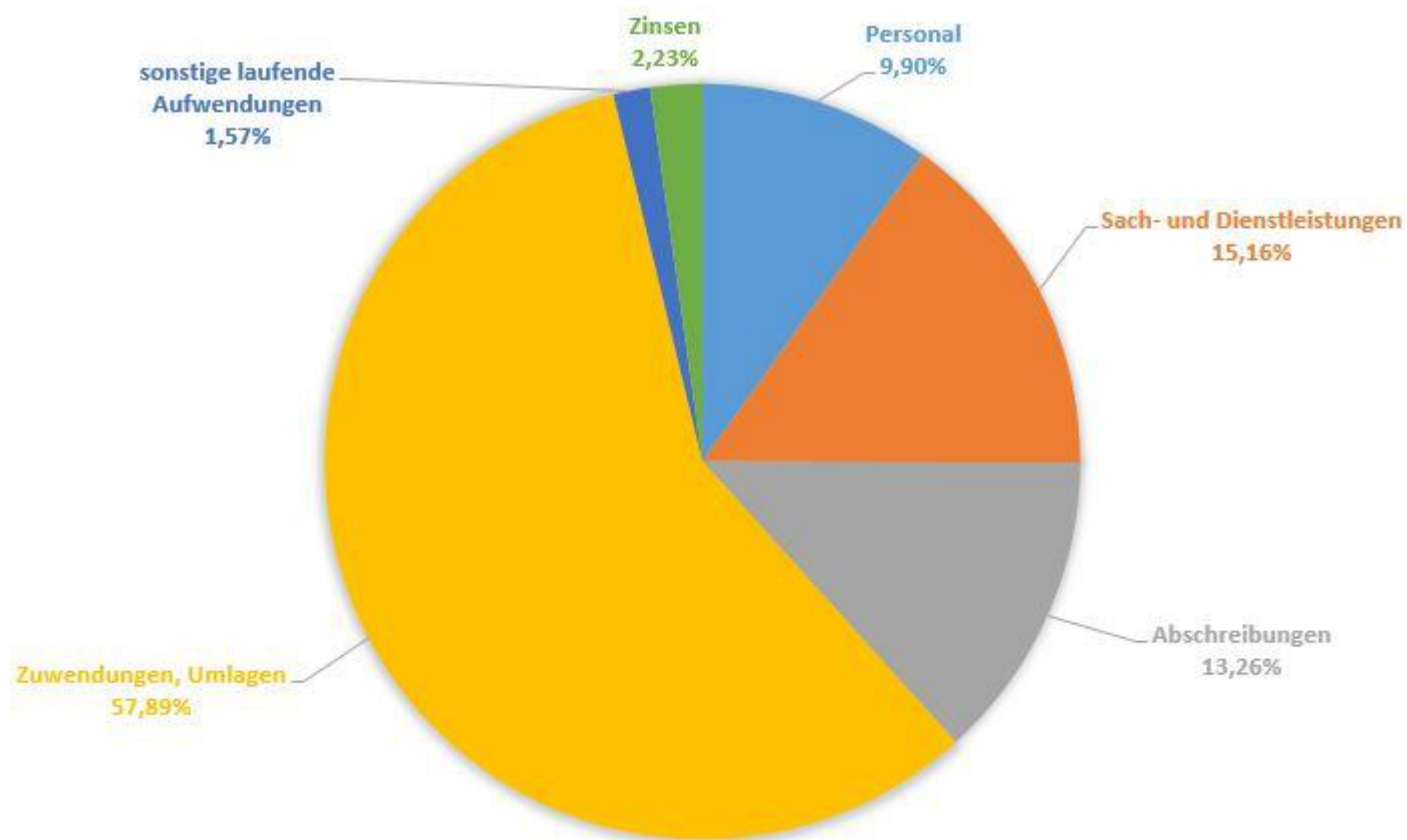
Erträge		
Titel	Inhalt (u.a.)	2026
Steuern	Grundsteuer A/B, Gewerbesteuer, Hundesteuer, Gemeindeanteil EkSt/Ust	363.900,00 €
Zuwendungen/Umlagen	Schlüsselzuweisungen, Zuweisungen Stationierungsgemeinden u. Sonstige, Aufl. Sopo	242.590,00 €
öffentlich-rechtliche Leistungsentgelte	Verwaltungsgebühren, Nutzungsentgelte, Auflösung Sopo	29.360,00 €
privatrechtliche Leistungsentgelte	Getränkerverkauf, Einspeisevergütung Photovoltaik, Mieten, Pachten	22.930,00 €
Kostenerstattung	Erstattungen	750,00 €
sonstige laufende Erträge	Konzessionsabgaben, Ertrag aus sonstigen Kostenabrechnungen, Aufl. Rückstellungen	19.320,00 €
Zinsen	Vollverzinsung aus der Gewerbesteuer, Sonstige Zinserträge	1.760,00 €
Gesamt		680.610,00 €



ERTRÄGE 2026

Die Aufwendungen des Ergebnishaushaltes stellen sich im Wesentlichen wie folgt dar:

Aufwendungen		
Titel	Inhalt (u.a.)	2026
Personal	Bürgermeister, Beigeordnete, Gemeindearbeiter, sonstige Beschäftigte, Rückstellungen	76.580,00 €
Sach- und Dienstleistungen	Energie-, Wasser, Abwasserkosten, Gebäude-, Straßen- u. Wegeunterhaltung, Anteil Kita	117.260,00 €
Abschreibungen	Werteverzehr Anlagevermögen (nicht zahlungswirksam)	102.580,00 €
Zuwendungen, Umlagen	Kreisumlage und Verbandsgemeindeumlage, Gewerbesteuerumlage, Umlage Forst	447.850,00 €
sonstige laufende Aufwendungen	Versicherungsbeiträge, Geschäftsaufwendungen, Berufsgenossenschaft, Grundsteuer	12.130,00 €
Zinsen	Kassenkreditzinsen, Investitionskreditzinsen, Vollverzinsung aus der Gewerbesteuer	17.240,00 €
Gesamt		773.640,00 €



AUFWENDUNGEN 2026

Im Ergebnishaushalt sind folgende größere Unterhaltungsmaßnahmen vorgesehen

Haushaltsjahr 2026				
Leistung	Titel	Konto	Beschreibung	Ansatz
114310	Bauhof	523510	Fahrzeugunterhaltung-Wartung, Instandsetzung	1.300,00 €
114310	Bauhof	523520	Fahrzeugunterhaltung-Betriebs- u. Schmierstoffe	1.800,00 €
522120	Wohnungsbauförderung	523120	Unterhaltung Außenanlage	5.000,00 €
541110	Gemeindestraßen, Gehwege, Brücken	523380	Straßenunterhaltungsmaßnahmen	15.000,00 €
541120 u.a.	Gemeinde- und Landesstraßen	523380	Wartungspauschale Straßenbeleuchtung	4.090,00 €
543170	Landesstraßen Gehwege	523380	Gehwegeunterhaltungsmaßnahmen	5.000,00 €
545110	Reinigung u. Winterdienst öffentl. Verkehrsbereich	523370	Unterhaltung Entwässerung- u. Abwasseranlagen	1.000,00 €
551110	Öffentliche Grünflächen und Parkanlagen	523120	Unterhaltung Außenanlage	1.000,00 €
553110	Friedhofswesen	523120	Unterhaltung Außenanlage	2.000,00 €
553110	Friedhofswesen	523130	Gebäudeunterhaltung	1.000,00 €
573120	Dorfgemeinschaftshäuser, Bürgerhäuser	523120	Unterhaltung Außenanlage	1.500,00 €
573120	Dorfgemeinschaftshäuser, Bürgerhäuser	523130	Gebäudeunterhaltung	6.650,00 €
			Gesamt	45.340,00 €

2.3 Finanzhaushalt

Haushaltsjahr 2026

Im Finanzhaushalt werden die Einzahlungen (Kontenklasse 6) und die Auszahlungen (Kontenklasse 7) abgebildet.

Dabei wird im Haushaltsjahr 2026 ein Finanzmittelfehlbetrag (F 34) in Höhe von -69.730,00 € erwartet.

Dieser ergibt sich aus

		2026	
Summe der ordentlichen und außerordentlichen Ein- und Auszahlungen (F 23)	in Höhe von	- 56.330,00	EUR
Saldo der Ein- und Auszahlungen aus Investitionstätigkeit (F 33)	in Höhe von	- 13.400,00	EUR
Finanzmittelüberschuss/Finanzmittelfehlbetrag (F 34)	in Höhe von	- 69.730,00	EUR

Der Finanzhaushalt hat die Aufgabe, die Ein- und Auszahlungen insbesondere für Investitionen zu planen. Daher werden hier sämtliche Investitionen und deren Finanzierung sowie Tilgungen von Krediten erfasst. Der Finanzhaushalt stellt die Zahlungsströme eines Haushaltsjahres mit deren Finanzierungsquellen nach Mittelherkunft und Mittelverwendung dar. Ebenso wird die Veränderung des Zahlungsmittelbestandes aufgezeigt.

Dies gestaltet sich wie folgt

		2026	
Einzahlungen aus Investitionstätigkeit	(F 27) in Höhe von	4.670,00	EUR
Auszahlungen aus Investitionstätigkeit	(F 32) in Höhe von	18.070,00	EUR
Saldo der Ein- und Auszahlungen aus Investitionstätigkeit	(F 33) in Höhe von	-13.400,00	EUR
Investitionskredite werden veranschlagt	(F 35) in Höhe von	13.400,00	EUR
Forderungen gegenüber der Einheitskasse verändern sich	(F 38) in Höhe von	0,00	EUR
Verbindlichkeiten gegenüber der Einheitskasse verändern sich	(F 39) in Höhe von	+95.880,00	EUR

2.4 Teilhaushalte

Kern des Haushaltes sind die sogenannte Teilhaushalte, die eine produktorientierte Betrachtung aller relevanten Finanz- und Leistungsdaten ermöglichen. Der Haushalt der Ortsgemeinde ist in zwei Teilhaushalte gegliedert und zwar in die Teilhaushalte

Teilhaushalt 1 : Sonstige
Teilhaushalt 2 : Zentrale Finanzleistungen

Der Teilhaushalt 1 bildet die gesamte Verwaltung der Ortsgemeinde ab. Die zentralen Finanzleistungen (z.B. Steuern, allgemeine Zuweisungen und Umlagen, Kommunalkredite, Liquiditätskredite, ...) werden im gleichnamigen Teilhaushalt 2 ausgewiesen.

Grundsätzlich besteht innerhalb eines Teilhaushaltes gegenseitige Deckungsfähigkeit der Aufwendungen und den entsprechenden Auszahlungen (§ 16 Abs.1 GemHVO). Den Teilhaushalten sind Produkte (5-stellig) bzw. Leistungen (6-stellig) zugeordnet, auf deren Ebene jeweils der Teilergebnishaushalt und der Teilfinanzhaushalt ausgewertet wird. Im Teilhaushalt sind auf Ebene der Leistung alle Aufwendungen und Erträge, sowie Einzahlungen und Auszahlungen mit den dazugehörigen Investitionsmaßnahmen dargestellt.

2.5 Haushaltsausgleich

Der Haushalt ist gem. § 93 Abs. 4 GemO in jedem Haushaltsjahr in Planung und Rechnung auszugleichen.

Der Haushaltsausgleich in der Planung richtet sich nach § 18 Abs.1 GemHVO. Demnach ist der Haushalt in der Planung ausgeglichen, wenn:

1. der Ergebnishaushalt mindestens ausgeglichen ist und
2. im Finanzhaushalt der Saldo der ordentlichen und außerordentlichen Ein- und Auszahlungen gemäß § 2 Abs.1 Satz 1 Posten F 23 ausreicht, um die Auszahlungen zur planmäßigen Tilgung von Investitionskrediten und den Mindest-Rückführungsbetrag nach § 105 Abs.4 Satz 2 GemO zu decken, soweit die Auszahlungen zur Tilgung nicht anderweitig gedeckt sind.

Ergebnishaushalt

Haushaltsjahr	Aufwendungen	Erträge	Fehlbetrag zum Haushaltsausgleich
2026	773.640,00 Euro	680.610,00 Euro	-93.030,00 Euro

Somit ist der Ausgleich des Ergebnishaushaltes im Haushaltsjahr 2026 **nicht** erreicht.

Finanzhaushalt

Der Ausgleich des Finanzhaushaltes ist im Jahr 2026 **nicht** erreicht.

Die Zahlen des Finanzhaushaltes gestalten sich dabei wie folgt:

Titel	Position	2026
ordentliche Auszahlungen	F 15	648.790,00 €
Zinsauszahlungen	F 18	17.240,00 €
Plantilgungen	F 36	39.550,00 €
Mindestrückführung PEK	F 45	12.051,97 €
Gesamtauszahlungen		717.631,97 €
ordentliche Einzahlungen	F 8	607.940,00 €
Zinseinzahlungen	F 17	1.760,00 €
Gesamteinzahlungen		609.700,00 €
Freie Finanzspitze		- 107.931,97 €

3. Entwicklung der Investitionen

Übersicht über die geplanten Investitionsmaßnahmen 2026

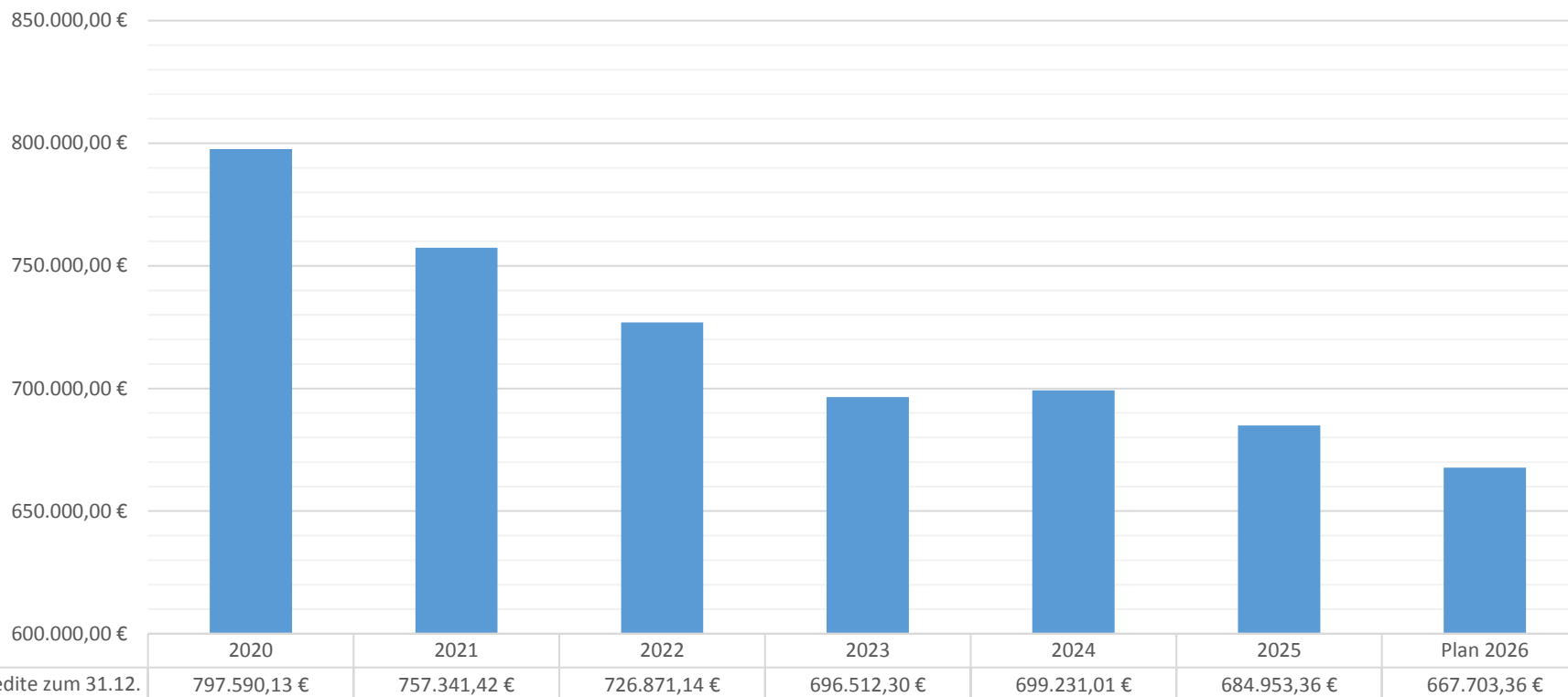
Leistung	Bezeichnung	Maßnahmentitel	Auszahlungen	Einzahlungen			Kreditemächtigung Vorjahre		Kreditbedarf Neu
				Beiträge	Förderung	Spende/Sonstige	Höhe	Ursprungsjahr	
365210	Betrieb KITA Tuchfabrik	Investitionskostenanteil KITA	3.400,00 €						3.400,00 €
366130	Spielplätze u.ä.	Erweiterung Kinderspielplatz	4.670,00 €		3.000,00 €	1.670,00 €			- €
553110	Friedhofswesen	Anlegung Grabfeld	10.000,00 €						10.000,00 €
114310	Bauhof	Ergänzung der Betriebsausstattung	12.640,00 €						
365210	Betrieb KITA Tuchfabrik	Investitionskostenanteil KITA	3.400,00 €				3.400,00 €	2025	
366130	Spielplätze u.ä.	Erweiterung Kinderspielplatz	30.120,00 €						
424110	Sportplätze, Bouleplatz	Neugestaltung Bouleplatz	1.435,41 €						
522120	Wohnungsbauförderung	Erwerb von Grundstücken des Anlagevermögens	2.300,93 €				2.500,00 €	2023	
541110	Gemeindestraßen, Gehwege	Herstellung Fußweg gefährliche Stellen	10.000,00 €						
551110	Öffentliche Grünflächen	Ergänzung der Ausstattung	4.700,00 €						
551110	Öffentliche Grünflächen	Anlegung Baumanlagen	5.460,00 €						
553110	Friedhofswesen	Anlegung Grabfeld	3.000,00 €				3.000,00 €	2024	
573120	Dorfgemeinschaftshäuser	Brandschutz- und Sanierungsmaßnahmen	48.294,90 €						
573120	Dorfgemeinschaftshäuser	Verbesserung der Barrierefreiheit	2.250,00 €						
575210	Kommunale Tourismusförderung	Ergänzung der Ausstattung	10.000,00 €						
Gesamt			151.671,24 €			4.670,00 €	8.900,00 €		13.400,00 €

4. Entwicklung der Kredite

4.1 Entwicklung der Investitionskredite

Entwicklung der Investitionskredite

■ Investitionskredite zum 31.12.



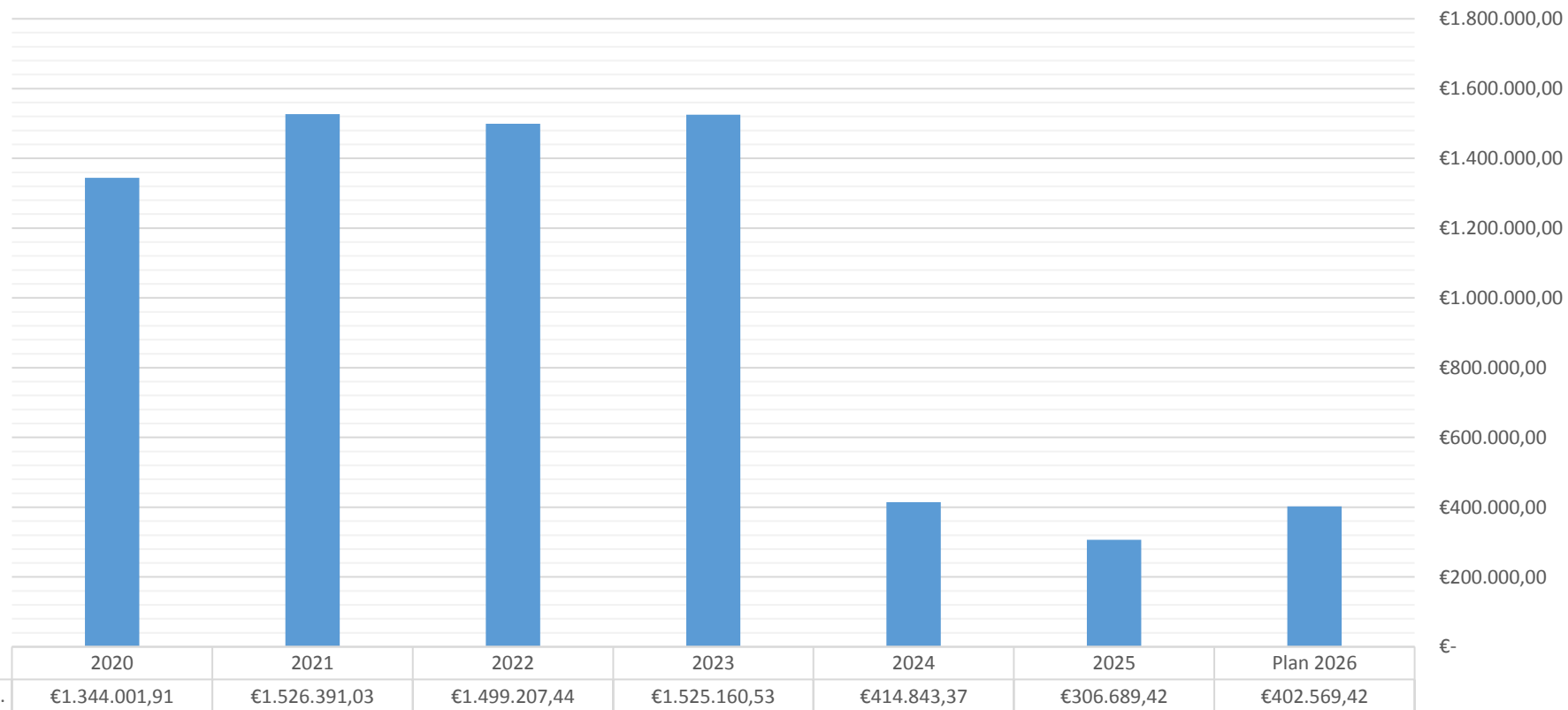
Zusammensetzung des Standes zum 31.12.2026

Stand zum 31.12.2025	684.953,36 €
zuzüglich geplante Neuaufnahmen des Jahres 2026	13.400,00 €
zuzüglich Inanspruchnahme von Vorjahresermächtigungen	8.900,00 €
abzüglich der im Haushaltsjahr 2026 geplanten Tilgungen	- 39.550,00 €
Stand zum 31.12.2026	667.703,36 €

4.2 Entwicklung der Verbindlichkeiten gegenüber der Einheitskasse

Entwicklung der Verbindlichkeiten gegenüber der Einheitskasse

■ Stand zum 31.12.



Zusammensetzung des Standes zum 31.12.2026

Stand zum 31.12.2025	306.689,42 €
Zunahme von Verbindlichkeiten gegenüber der Einheitskasse 2026	95.880,00 €
Stand zum 31.12.2026	402.569,42 €

5. Statistische Daten

5.1 Entwicklung der Einwohnerzahlen

(Stand 30.06.)

Jahr	Hauptwohnsitz	Nebenwohnsitz	GESAMT
2021	443	22	465
2022	440	22	462
2023	456	22	478
2024	463	17	480
2025	467	18	485

5.2 Entwicklung der Steuerkraftmessen

Diese setzen sich aus dem nivellierten Ist-Aufkommen der Grundsteuer A und B, sowie der Gewerbesteuer zusammen. Darüber hinaus fließen die tatsächlichen Ist-Zahlen des Gemeindeanteiles an der Umsatz- und Einkommenssteuer, sowie der Familienausgleichsleistung in die Berechnung mit ein.

2021	:	243.126 €
2022	:	258.828 €
2023	:	284.371 €
2024	:	273.624 €
2025	:	312.586 €

5.3 Entwicklung der Realsteuerhebesätze

Steuerart	2021	2022	2023	2024	2025	2026
Grundsteuer A	400	420	435	435	435	435
Grundsteuer B	450	470	492	600	600	600
Gewerbesteuer	365	365	380	380	380	380

Bilanz

des letzten Haushaltsjahres,
für das ein Jahresabschluss vorliegt

Bilanz in Kontoform 2017

01.04.2026

Zweijahressicht
zum 31.12.2017

10:51:42

88 Ruthweiler

Betragsangaben in EUR

Seite: 31

Aktiva	Haushaltsjahr 2017	Vorjahr 2016	Passiva	Haushaltsjahr 2017	Vorjahr 2016
Aktivseite			Passivseite		
1. Anlagevermögen	2.221.521,73	2.329.356,38	1. Eigenkapital		
1.1. Immaterielle Vermögensgegenstände	22.520,48	24.321,59	1.1. Kapitalrücklage	- 980.322,66	
1.1.1. Gewerbliche Schutzrechte und ähnliche Rechte und Werte sowie Lizenzen an solchen Rechten und Werten			1.2. Sonstige Rücklagen		
1.1.2. Geleistete Zuwendungen			1.3. Ergebnisvortrag		- 851.595,76
1.1.3. Gezahlte Investitionszuschüsse	22.520,48	24.321,59	1.4. Jahresüberschuss / Jahresfehlbetrag	- 76.652,66	- 128.726,90
1.1.4. Geschäfts- oder Firmenwert			1.5. Nicht durch Eigenkapital gedeckter Fehlbetrag	1.056.975,32	980.322,66
1.1.5. Anzahlungen auf immaterielle Vermögensgegenstände			2. Sonderposten	1.285.783,39	1.350.009,54
1.2. Sachanlagen	2.199.001,25	2.305.034,79	2.1. Sonderposten für Belastungen aus dem kommunalen Finanzausgleich		
1.2.1. Wald, Forsten	48.566,95	48.566,95	2.2. Sonderposten zum Anlagevermögen	1.272.667,88	1.336.824,84
1.2.2. Sonstige unbebaute Grundstücke und grundstücksgleiche Rechte	84.656,02	85.269,24	2.2.1. Sonderposten aus Zuwendungen	780.900,42	822.500,30
1.2.3. Bebaute Grundstücke und grundstücksgleiche Rechte	405.038,31	421.261,22	2.2.2. Sonderposten aus Beiträgen und ähnlichen Entgelten	491.767,46	514.324,54
1.2.4. Infrastrukturvermögen	1.635.963,65	1.721.718,25	2.2.3. Sonderposten aus Anzahlungen für Anlagevermögen		
1.2.5. Bauten auf fremdem Grund und Boden	249,54	373,30	2.3. Sonderposten für den Gebührenaussgleich		
1.2.6. Kunstgegenstände, Denkmäler	1,00	1,00	2.4. Sonderposten mit Rücklageanteil		
1.2.7. Maschinen, technische Anlagen, Fahrzeuge	16.569,83	18.400,20	2.5. Sonderposten aus Grabnutzungsentgelten	13.115,51	13.184,70
1.2.8. Betriebs- und Geschäftsausstattung	7.907,15	9.395,83	2.6. Sonderposten aus Anzahlungen für Grabnutzungsentgelte		
1.2.9. Pflanzen, Tiere			2.7. sonstige Sonderposten		
1.2.10. Geleistete Anzahlungen, Anlagen im Bau	48,80	48,80	3. Rückstellungen	38.623,12	38.700,93
1.3. Finanzanlagen			3.1. Rückstellungen für Pensionen und ähnliche Verpflichtungen	37.897,00	37.042,00
1.3.1. Anteile an verbundenen Unternehmen			3.2. Steuerrückstellungen		
1.3.2. Ausleihungen an verbundene Unternehmen			3.3. Rückstellungen für latente Steuern		
1.3.3. Beteiligungen			3.4. Sonstige Rückstellungen	726,12	1.658,93
1.3.4. Ausleihungen an Unternehmen, mit denen ein Beteiligungsverhältnis besteht			4. Verbindlichkeiten	2.204.551,73	2.179.962,25
1.3.5. Sondervermögen, Zweckverbände, Anstalten des öffentlichen Rechts, rechtsfähige kommunale Stiftungen			4.1. Anleihen		

Bilanz in Kontoform 2017

01.04.2026

Zweijahressicht
zum 31.12.2017

10:51:42

88 Ruthweiler

Betragsangaben in EUR

Seite: 32

Aktiva	Haushaltsjahr 2017	Vorjahr 2016	Passiva	Haushaltsjahr 2017	Vorjahr 2016
1.3.6. Ausleihungen an Sondervermögen, Zweckverbände, Anstalten des öffentlichen Rechts, rechtsfähige kommunale Stiftungen			4.2. Verbindlichkeiten aus Kreditaufnahmen	933.641,15	959.414,55
1.3.7. Sonstige Wertpapiere des Anlagevermögens			4.2.1. Verbindlichkeiten aus Kreditaufnahmen für Investitionen	933.641,15	959.414,55
1.3.8. Sonstige Ausleihungen			4.2.2. Verbindlichkeiten aus Kreditaufnahmen zur Liquiditätssicherung		
2. Umlaufvermögen	250.833,75	258.353,47	4.3. Verbindlichkeiten aus Vorgängen, die Kreditaufnahmen wirtschaftlich gleichkommen		
2.1. Vorräte	245.402,25	245.402,25	4.4. Erhaltene Anzahlungen auf Bestellungen		
2.1.1. Roh-, Hilfs- und Betriebsstoffe			4.5. Verbindlichkeiten aus Lieferungen und Leistungen	4.180,24	1.887,87
2.1.2. Unfertige Erzeugnisse, unfertige Leistungen			4.6. Verbindlichkeiten aus Transferleistungen		
2.1.3. Fertige Erzeugnisse, fertige Leistungen und Waren	245.402,25	245.402,25	4.7. Verbindlichkeiten gegenüber verbundenen Unternehmen		
2.1.4. Geleistete Anzahlungen auf Vorräte			4.8. Verbindlichkeiten gegenüber Unternehmen, mit denen ein Beteiligungsverhältnis besteht		
2.2. Forderungen und sonstige Vermögensgegenstände	5.431,50	12.951,22	4.9. Verbindlichkeiten gegenüber Sondervermögen, Zweckverbänden, Anstalten des öffentlichen Rechts, rechtsfähige kommunale Stiftungen	- 2,17	
2.2.1. Öffentlich-rechtliche Forderungen, Forderungen aus Transferleistungen	4.673,55	12.957,26	4.10. Verbindlichkeiten gegenüber dem sonstigen öffentlichen Bereich	1.266.469,86	1.218.288,31
2.2.2. Privatrechtliche Forderungen aus Lieferungen und Leistungen	757,95	- 6,04	4.11. Sonstige Verbindlichkeiten	262,65	371,52
2.2.3. Forderungen gegen verbundene Unternehmen			5. Rechnungsabgrenzungsposten	372,56	319,87
2.2.4. Forderungen gegen Unternehmen, mit denen ein Beteiligungsverhältnis besteht					
2.2.5. Forderungen gegen Sondervermögen, Zweckverbände, Anstalten des öffentlichen Rechts, rechtsfähige kommunale Stiftungen					
2.2.6. Forderungen gegen den sonstigen öffentlichen Bereich					
2.2.7. sonstige Vermögensgegenstände					
2.2.8. wertberichtigte Forderungen					
2.3. Wertpapiere des Umlaufvermögens					
2.3.1. Anteile an verbundenen Unternehmen					
2.3.2. Sonstige Wertpapiere des Umlaufvermögens					
2.4. Kassenbestand, Bundesbankguthaben, Guthaben bei der Europäischen Zentralbank, Guthaben bei Kreditinstituten und Schecks					
3. Ausgleichsposten für latente Steuern					
4. Rechnungsabgrenzungsposten		960,08			

Bilanz in Kontoform 2017

01.04.2026

10:51:42

Zweijahressicht
zum 31.12.2017

88 Ruthweiler

Betragsangaben in EUR

Seite: 33

Aktiva	Haushaltsjahr 2017	Vorjahr 2016	Passiva	Haushaltsjahr 2017	Vorjahr 2016
4.1. Disagio					
4.2. Sonstige Rechnungsabgrenzungsposten		960,08			
5. Nicht durch Eigenkapital gedeckter Fehlbetrag	1.056.975,32	980.322,66			
Summe Aktiv	3.529.330,80	3.568.992,59	Summe Passiv	3.529.330,80	3.568.992,59

Ergebnis- und Finanzhaushalt

Ergebnis- und Finanzhaushalt Ruthweiler

Hauptplan 2026

88 Ruthweiler

Muster 6
(zu § 2 Abs. 1 GemHVO)

Ifd. Nr.	Ergebnis- und Finanzhaushalt	Ergebnisse des Haushaltsvorvorjahres	Ansätze des Haushaltsvorjahres einschl. Nachträge	Ansätze des Haushaltsjahres	Planungsdaten des Haushaltsfolgejahres	Planungsdaten des zweiten Haushaltsfolgejahres	Planungsdaten des dritten Haushaltsfolgejahres
		2024	2025	2026	2027	2028	2029
E1	Steuern und ähnliche Abgaben	339.870,72	350.360,00	363.900,00	373.660,00	383.050,00	395.990,00
E2	Zuwendungen, allgemeine Umlagen und sonstige	291.502,92	262.500,00	242.590,00	244.550,00	244.550,00	244.530,00
E3	Erträge der sozialen Sicherung	0,00	0,00	0,00	0,00	0,00	0,00
E4	Öffentlich-rechtliche Leistungsentgelte	30.414,45	68.300,00	29.360,00	30.250,00	30.190,00	29.230,00
E5	Privatrechtliche Leistungsentgelte	18.427,28	18.260,00	22.930,00	22.930,00	22.930,00	22.930,00
E6	Kostenerstattungen und Kostenumlagen	0,00	0,00	750,00	0,00	0,00	0,00
E7	Sonstige laufende Erträge	52.332,70	21.400,00	19.320,00	19.320,00	19.380,00	20.340,00
E8	Summe der laufenden Erträge aus Verwaltungstätigkeit	732.548,07	720.820,00	678.850,00	690.710,00	700.100,00	713.020,00
E9	Personal- und Versorgungsaufwendungen	65.841,25	72.930,00	76.580,00	76.580,00	76.580,00	76.580,00
E10	Aufwendungen für Sach- und Dienstleistungen	59.414,75	159.800,00	117.260,00	88.290,00	92.290,00	88.290,00
E11	Abschreibungen	126.924,32	94.450,00	102.580,00	104.720,00	103.970,00	103.940,00
E12	Zuwendungen, Umlagen und sonstige Transferaufwendungen	423.786,51	437.120,00	447.850,00	447.850,00	447.850,00	447.850,00
E13	Aufwendungen der sozialen Sicherung	0,00	0,00	0,00	0,00	0,00	0,00
E14	Sonstige laufende Aufwendungen	9.814,48	13.520,00	12.130,00	11.390,00	11.390,00	11.490,00
E15	Summe der laufenden Aufwendungen aus Verwaltungstätigkeit	685.781,31	777.820,00	756.400,00	728.830,00	732.080,00	728.150,00
E16	Laufendes Ergebnis aus Verwaltungstätigkeit	46.766,76	- 57.000,00	- 77.550,00	- 38.120,00	- 31.980,00	- 15.130,00
E17	Zinserträge und sonstige Finanzerträge	285,66	1.790,00	1.760,00	1.760,00	1.760,00	1.760,00
E18	Zinsaufwendungen und sonstige Finanzaufwendungen	14.565,11	15.820,00	17.240,00	20.510,00	20.810,00	20.690,00
E19	Saldo der Zins- und sonstigen Finanzerträge und -aufwendungen	- 14.279,45	- 14.030,00	- 15.480,00	- 18.750,00	- 19.050,00	- 18.930,00
E20	Ordentliches Ergebnis	32.487,31	- 71.030,00	- 93.030,00	- 56.870,00	- 51.030,00	- 34.060,00
E21a	Außerordentliche Erträge	0,00	0,00	0,00	0,00	0,00	0,00
E21b	Außerordentliche Aufwendungen	0,00	0,00	0,00	0,00	0,00	0,00
E21	Außerordentliches Ergebnis	0,00	0,00	0,00	0,00	0,00	0,00

Ergebnis- und Finanzhaushalt Ruthweiler

Hauptplan 2026

88 Ruthweiler

Muster 6
(zu § 2 Abs. 1 GemHVO)

Ifd. Nr.	Ergebnis- und Finanzhaushalt	Ergebnisse des Haushaltsvorjahres	Ansätze des Haushaltsvorjahres einschl. Nachträge	Ansätze des Haushaltsjahres	Planungsdaten des Haushaltsfolgejahres	Planungsdaten des zweiten Haushaltsfolgejahres	Planungsdaten des dritten Haushaltsfolgejahres
		2024	2025	2026	2027	2028	2029
E22a	Erträge aus internen Leistungsbeziehungen	58.448,40	64.330,00	63.290,00	61.310,00	61.310,00	61.310,00
E22b	Aufwendungen aus internen Leistungsbeziehungen	58.448,40	64.330,00	63.290,00	61.310,00	61.310,00	61.310,00
E22	Saldo aus internen Leistungsbeziehungen	0,00	0,00	0,00	0,00	0,00	0,00
E23	Jahresergebnis (Jahresüberschuss / Jahresfehlbetrag)	32.487,31	- 71.030,00	- 93.030,00	- 56.870,00	- 51.030,00	- 34.060,00
F1	Steuern und ähnliche Abgaben	327.358,50	350.360,00	363.900,00	373.660,00	383.050,00	395.990,00
F2	Zuwendungen, allgemeine Umlagen und sonstige Transfereinzahlungen	1.409.055,31	215.820,00	197.470,00	196.470,00	196.470,00	196.470,00
F3	Einzahlungen der sozialen Sicherung	0,00	0,00	0,00	0,00	0,00	0,00
F4	Öffentlich-rechtliche Leistungsentgelte	4.836,61	5.130,00	3.590,00	3.590,00	3.590,00	3.590,00
F5	Privatrechtliche Leistungsentgelte	19.853,82	18.260,00	22.930,00	22.930,00	22.930,00	22.930,00
F6	Kostenerstattungen und Kostenumlagen	0,00	0,00	750,00	0,00	0,00	0,00
F7	Sonstige laufende Einzahlungen	28.168,69	21.390,00	19.300,00	19.300,00	19.360,00	20.320,00
F8	Summe der laufenden Einzahlungen aus Verwaltungstätigkeit	1.789.272,93	610.960,00	607.940,00	615.950,00	625.400,00	639.300,00
F9	Personal- und Versorgungsauszahlungen	61.211,62	68.620,00	72.570,00	72.570,00	72.570,00	72.570,00
F10	Auszahlungen für Sach- und Dienstleistungen	71.527,13	159.800,00	117.260,00	88.290,00	92.290,00	88.290,00
F11	nicht besetzt	0,00	0,00	0,00	0,00	0,00	0,00
F12	Zuwendungen, Umlagen und sonstige Transferauszahlungen	424.099,12	437.120,00	447.850,00	447.850,00	447.850,00	447.850,00
F13	Auszahlungen der sozialen Sicherung	0,00	0,00	0,00	0,00	0,00	0,00
F14	Sonstige laufende Auszahlungen	9.407,66	13.520,00	11.110,00	10.370,00	10.430,00	11.490,00
F15	Summe der laufenden Auszahlungen aus Verwaltungstätigkeit	566.245,53	679.060,00	648.790,00	619.080,00	623.140,00	620.200,00
F16	Saldo der laufenden Ein- und Auszahlungen aus Verwaltungstätigkeit	1.223.027,40	- 68.100,00	- 40.850,00	- 3.130,00	2.260,00	19.100,00
F17	Zinseinzahlungen und sonstige Finanzeinzahlungen	328,66	1.790,00	1.760,00	1.760,00	1.760,00	1.760,00
F18	Zinsauszahlungen und sonstige Finanzauszahlungen	19.228,85	15.820,00	17.240,00	20.510,00	20.810,00	20.690,00
F19	Saldo der Zins- und sonstigen Finanzein- und -auszahlungen	- 18.900,19	- 14.030,00	- 15.480,00	- 18.750,00	- 19.050,00	- 18.930,00

Ergebnis- und Finanzhaushalt Ruthweiler

Hauptplan 2026

88 Ruthweiler

Muster 6
(zu § 2 Abs. 1 GemHVO)

Ifd. Nr.	Ergebnis- und Finanzhaushalt	Ergebnisse des Haushalts- vorvorjahres	Ansätze des Haushalts- vorjahres einschl. Nachträge	Ansätze des Haushalts- jahres	Planungsdaten des Haushalts- folgejahres	Planungsdaten des zweiten Haushalts- folgejahres	Planungsdaten des dritten Haushalts- folgejahres
		2024	2025	2026	2027	2028	2029
F20	Saldo der ordentlichen Ein- und Auszahlungen	1.204.127,21	- 82.130,00	- 56.330,00	- 21.880,00	- 16.790,00	170,00
F21a	Außerordentliche Einzahlungen	0,00	0,00	0,00	0,00	0,00	0,00
F21b	Außerordentliche Auszahlungen	0,00	0,00	0,00	0,00	0,00	0,00
F21	Saldo der außerordentlichen Ein- und Auszahlungen	0,00	0,00	0,00	0,00	0,00	0,00
F22a	Einzahlungen aus internen Leistungsbeziehungen	58.448,40	64.330,00	63.290,00	61.310,00	61.310,00	61.310,00
F22b	Auszahlungen aus internen Leistungsbeziehungen	58.448,40	64.330,00	63.290,00	61.310,00	61.310,00	61.310,00
F22	Saldo der Ein- und Auszahlungen aus internen Leistungsbeziehungen	0,00	0,00	0,00	0,00	0,00	0,00
F23	Saldo der ordentlichen und außerordentlichen Ein- und Auszahlungen	1.204.127,21	- 82.130,00	- 56.330,00	- 21.880,00	- 16.790,00	170,00
F24	Einzahlungen aus Investitionszuwendungen	25.360,84	110.060,00	4.670,00	0,00	0,00	0,00
F25	Einzahlungen aus Beiträgen und ähnlichen Entgelten	11.482,87	0,00	0,00	0,00	0,00	0,00
F26	Sonstige Investitionseinzahlungen	0,00	0,00	0,00	0,00	0,00	0,00
F27	Summe der Einzahlungen aus Investitionstätigkeit	36.843,71	110.060,00	4.670,00	0,00	0,00	0,00
F28	Auszahlungen für immaterielle Vermögensgegenstände	0,00	0,00	0,00	0,00	0,00	0,00
F29	Auszahlungen für Sachanlagen	131.867,09	136.730,00	18.070,00	0,00	0,00	0,00
F30	Auszahlungen für Finanzanlagen	0,00	0,00	0,00	0,00	0,00	0,00
F31	Sonstige Investitionsauszahlungen	166,93	0,00	0,00	0,00	0,00	0,00
F32	Summe der Auszahlungen aus Investitionstätigkeit	132.034,02	136.730,00	18.070,00	0,00	0,00	0,00
F33	Saldo der Ein- und Auszahlungen aus Investitionstätigkeit	- 95.190,31	- 26.670,00	- 13.400,00	0,00	0,00	0,00
F34	Finanzmittelüberschuss /-fehlbetrag	1.108.936,90	- 108.800,00	- 69.730,00	- 21.880,00	- 16.790,00	170,00
F35	Aufnahme von Investitionskrediten	36.000,00	26.670,00	13.400,00	0,00	0,00	0,00
F36	Tilgung von Investitionskrediten	33.581,29	39.340,00	39.550,00	44.440,00	51.030,00	49.990,00
F37	Saldo der Ein- und Auszahlungen aus Investitionskrediten	2.418,71	- 12.670,00	- 26.150,00	- 44.440,00	- 51.030,00	- 49.990,00
F38a	+Einzahlungen Forderungen Einheitskasse	0,00	0,00	0,00	0,00	0,00	0,00

Ergebnis- und Finanzhaushalt Ruthweiler

Hauptplan 2026

88 Ruthweiler

Muster 6
(zu § 2 Abs. 1 GemHVO)

Ifd. Nr.	Ergebnis- und Finanzhaushalt	Ergebnisse des Haushaltsvorvorjahres	Ansätze des Haushaltsvorjahres einschl. Nachträge	Ansätze des Haushaltsjahres	Planungsdaten des Haushaltsfolgejahres	Planungsdaten des zweiten Haushaltsfolgejahres	Planungsdaten des dritten Haushaltsfolgejahres
		2024	2025	2026	2027	2028	2029
F38b	-Auszahlungen Forderungen Einheitskasse	0,00	0,00	0,00	0,00	0,00	0,00
F38c	+Einzahlungen durchlaufende Gelder	2.654,65	0,00	0,00	0,00	0,00	0,00
F38d	-Auszahlungen durchlaufende Gelder	3.693,10	0,00	0,00	0,00	0,00	0,00
F38	Veränderung der Forderungen gegenüber der Verbandsgemeinde im Rahmen der Einheitskasse	- 1.038,45	0,00	0,00	0,00	0,00	0,00
F39a	Einzahlungen Verbindlichkeiten Einheitskasse	0,00	121.470,00	95.880,00	66.320,00	67.820,00	49.820,00
F39b	Auszahlungen Verbindlichkeiten Einheitskasse	1.110.317,16	0,00	0,00	0,00	0,00	0,00
F39	Veränderung der Verbindlichkeiten gegenüber der Verbandsgemeinde im Rahmen der Einheitskasse	- 1.110.317,16	121.470,00	95.880,00	66.320,00	67.820,00	49.820,00
F40	Saldo der Ein- und Auszahlungen aus Finanzierungstätigkeit	- 1.108.936,90	108.800,00	69.730,00	21.880,00	16.790,00	- 170,00
F41a	Einzahlungen durchlaufende Gelder	2.654,65	0,00	0,00	0,00	0,00	0,00
F41b	Auszahlungen durchlaufende Gelder	3.693,10	0,00	0,00	0,00	0,00	0,00
F41	Saldo der durchlaufenden Gelder	- 1.038,45	0,00	0,00	0,00	0,00	0,00
F42	Verwendung Finanzmittelüberschuss / Deckung Finanzmittelfehlbetrag	- 1.109.975,35	108.800,00	69.730,00	21.880,00	16.790,00	- 170,00
F43	Veränderung der liquiden Mittel (einschl. durchlaufende Gelder)	0,00	0,00	0,00	0,00	0,00	0,00
F44	nachrichtlich: Ausgleich Finanzhaushalt (F23 - F36 - F45)	1.158.493,95	- 133.521,97	- 107.931,97	- 78.371,97	- 79.871,97	- 61.871,97
F45	nachrichtlich: Mindest-Rückführungsbetrag gemäß Tilgungsplan	12.051,97	12.051,97	12.051,97	12.051,97	12.051,97	12.051,97
F90	Kontrolle F34 F40 = 0,00	0,00	0,00	0,00	0,00	0,00	0,00

Ergebnis- und Finanzhaushalt Ruthweiler

Hauptplan 2026

88 Ruthweiler

Muster 6
(zu § 2 Abs. 1 GemHVO)

Ifd. Nr.	Ergebnis- und Finanzhaushalt	Ergebnisse des Haushaltsvorjahres	Ansätze des Haushaltsvorjahres einschl. Nachträge	Ansätze des Haushaltsjahres	Planungsdaten des Haushaltsfolgejahres	Planungsdaten des zweiten Haushaltsfolgejahres	Planungsdaten des dritten Haushaltsfolgejahres
		2024	2025	2026	2027	2028	2029
E1	Steuern und ähnliche Abgaben	339.870,72	350.360,00	363.900,00	373.660,00	383.050,00	395.990,00
	401100 Grundsteuer A	1.554,11	2.100,00	2.680,00	2.680,00	2.680,00	2.680,00
	401200 Grundsteuer B	56.803,11	68.850,00	69.550,00	69.550,00	69.550,00	69.550,00
	401310 Gewerbesteuer - Gewerbesteuerzahlungen laufendes Jahr	8.148,00	7.000,00	7.500,00	7.500,00	7.500,00	7.500,00
	401321 Gewerbesteuer - Gewerbesteuernachzahlungen - Gewerbesteuer Vorjahr	8.498,21	50,00	50,00	50,00	50,00	50,00
	401331 Gewerbesteuer - Gewerbesteuererstattungen Vorjahr		50,00	50,00	50,00	50,00	50,00
	402100 Gemeindeanteil an der Einkommensteuer	231.256,42	242.920,00	254.510,00	263.520,00	272.000,00	284.320,00
	402200 Gemeindeanteil an der Umsatzsteuer	470,55	470,00	580,00	710,00	790,00	690,00
	403300 Hundesteuer	2.609,57	2.630,00	2.580,00	2.580,00	2.580,00	2.580,00
	405210 vom Land - Familienleistungsausgleich	30.530,75	26.290,00	26.400,00	27.020,00	27.850,00	28.570,00
E2	Zuwendungen, allgemeine Umlagen und sonstige	291.502,92	262.500,00	242.590,00	244.550,00	244.550,00	244.530,00
	411110 vom Land - Schlüsselzuweisung A	214.413,00	184.080,00	162.740,00	162.740,00	162.740,00	162.740,00
	411120 Schlüsselzuweisungen - vom Land - Schlüsselzuweisung B	10.907,00	18.120,00	18.860,00	18.860,00	18.860,00	18.860,00
	411300 Zuweisungen für Stationierungsgemeinden und zentrale Orte	11.302,00	12.220,00	12.470,00	12.470,00	12.470,00	12.470,00
	414410 Zuweisungen und Zuschüsse für laufende Zwecke - vom öffentlichen Bereich - vom Bund	1.391,00	1.400,00	1.400,00	1.400,00	1.400,00	1.400,00
	414420 Zuweisungen und Zuschüsse für laufende Zwecke - vom öffentlichen Bereich - vom Land	288,00					
	414900 Zuweisungen und Zuschüsse für laufende Zwecke - von übrigen Bereichen			1.000,00			
	415100 Erträge aus der Auflösung von Sonderposten aus Zuwendungen	47.323,66	46.630,00	45.070,00	48.030,00	48.030,00	48.010,00
	415910 Erträge aus der Auflösung von Sonderposten aus Zuwendungen -Eigenleistungen-	49,72	50,00	50,00	50,00	50,00	50,00
	418420 vom öffentlichen Bereich - vom Land			1.000,00	1.000,00	1.000,00	1.000,00
	418430 vom öffentlichen Bereich - von Gemeinden und Gemeindeverbänden	5.828,54					
E3	Erträge der sozialen Sicherung						
E4	Öffentlich-rechtliche Leistungsentgelte	30.414,45	68.300,00	29.360,00	30.250,00	30.190,00	29.230,00
	431200 Gebühren für die Erteilung von Bescheiden (u.a. Genehmigungen, Ablehnungen, Untersagungen)	81,80	150,00	170,00	170,00	170,00	170,00
	432100 Entgelte für die Benutzung von öffentlichen Einrichtungen und für wirtschaftliche Dienstleistungen	1.412,00	1.400,00	1.400,00	1.400,00	1.400,00	1.400,00
	432240 Entgelte - für das Bestattungswesen	3.400,00	2.000,00	2.000,00	2.000,00	2.000,00	2.000,00
	437100 Erträge aus der Auflösung von Sonderposten für Beiträge und ähnliche Entgelte	25.520,65	63.470,00	25.770,00	26.660,00	26.600,00	25.640,00
	437300 Erträge aus der Entnahme des Sonderpostens aus Feldwegebeiträgen lfd. Jahr		1.280,00	20,00	20,00	20,00	20,00
E5	Privatrechtliche Leistungsentgelte	18.427,28	18.260,00	22.930,00	22.930,00	22.930,00	22.930,00

Ergebnis- und Finanzhaushalt Ruthweiler

Hauptplan 2026

88 Ruthweiler

Muster 6
(zu § 2 Abs. 1 GemHVO)

Ifd. Nr.	Ergebnis- und Finanzhaushalt	Ergebnisse des Haushaltsvorvorjahres	Ansätze des Haushaltsvorjahres einschl. Nachträge	Ansätze des Haushaltsjahres	Planungsdaten des Haushaltsfolgejahres	Planungsdaten des zweiten Haushaltsfolgejahres	Planungsdaten des dritten Haushaltsfolgejahres
		2024	2025	2026	2027	2028	2029
	441100 Privatrechtliche Leistungsentgelte - Erträge aus Verkäufen (einschl. gewerblicher Tätigkeit)	6.326,66	6.300,00	9.500,00	9.500,00	9.500,00	9.500,00
	441150 Erträge aus Holzverkäufen	200,00					
	441200 Mieten und Pachten	4.695,92	4.710,00	5.630,00	5.630,00	5.630,00	5.630,00
	441900 Privatrechtliche Leistungsentgelte - Sonstige	7.204,70	7.250,00	7.800,00	7.800,00	7.800,00	7.800,00
E6	Kostenerstattungen und Kostenumlagen			750,00			
	442430 Kostenerstattungen und Kostenumlagen - vom öffentlichen Bereich - von Gemeinden und Gemeindeverbänden			750,00			
E7	Sonstige laufende Erträge	52.332,70	21.400,00	19.320,00	19.320,00	19.380,00	20.340,00
	462500 Konzessionsabgaben	11.567,12	13.000,00	12.500,00	12.500,00	12.500,00	12.500,00
	462900 Sonstige laufende Erträge	11.194,43	7.360,00	6.800,00	6.800,00	6.800,00	6.800,00
	464100 Umsatzsteuererstattung	0,03					
	466140 Erträge aus der Auflösung von Rückstellungen (z.B. Pensionsrückstellungen)	28.549,00	10,00	20,00	20,00	20,00	20,00
	469961 Verrechnung Ertrag Jagdpacht	1.022,12	1.030,00			60,00	1.020,00
E8	Summe der laufenden Erträge aus Verwaltungstätigkeit	732.548,07	720.820,00	678.850,00	690.710,00	700.100,00	713.020,00
E9	Personal- und Versorgungsaufwendungen	65.841,25	72.930,00	76.580,00	76.580,00	76.580,00	76.580,00
	501100 Bürgermeister	9.393,00	8.500,00	8.140,00	8.140,00	8.140,00	8.140,00
	501200 Beigeordnete		1.100,00	500,00	500,00	500,00	500,00
	501400 Rats- und Ausschussmitglieder		500,00	500,00	500,00	500,00	500,00
	502210 Arbeitnehmer - Vergütungen	33.160,52	35.000,00	36.700,00	36.700,00	36.700,00	36.700,00
	502220 Arbeitnehmer - Leistungszulagen	624,07	630,00	650,00	650,00	650,00	650,00
	502910 Sonstige Beschäftigte - Vergütungen	3.700,02	8.500,00	10.000,00	10.000,00	10.000,00	10.000,00
	502920 Sonstige - Leistungszulagen		170,00	220,00	220,00	220,00	220,00
	503200 Beiträge zu Versorgungskassen - Arbeitnehmer	2.592,08	2.700,00	2.850,00	2.850,00	2.850,00	2.850,00
	503900 Beiträge zu Versorgungskassen - Sonstige	284,91	450,00	790,00	790,00	790,00	790,00
	504200 Beiträge zur gesetzlichen Sozialversicherung - Arbeitnehmer	6.825,68	7.000,00	7.600,00	7.600,00	7.600,00	7.600,00
	504900 Beiträge zur gesetzlichen Sozialversicherung - Sonstige	2.063,62	3.500,00	4.160,00	4.160,00	4.160,00	4.160,00
	506290 Arbeitnehmer - Sonstige (Vw)	61,44	70,00	70,00	70,00	70,00	70,00
	507920 Zuführungen zu Ehrensoldrückstellungen	3.988,00	4.300,00	4.000,00	4.000,00	4.000,00	4.000,00
	508200 Zuführungen zu Rückstellungen für nicht genommenen Urlaub, Überstunden u.ä. - Beschäftigte	574,98	10,00	10,00	10,00	10,00	10,00
	509000 Pauschalierte Lohnsteuer	886,93	500,00	390,00	390,00	390,00	390,00

Ergebnis- und Finanzhaushalt Ruthweiler

Hauptplan 2026

88 Ruthweiler

Muster 6
(zu § 2 Abs. 1 GemHVO)

Ifd. Nr.	Ergebnis- und Finanzhaushalt	Ergebnisse des Haushaltsvorvorjahres	Ansätze des Haushaltsvorjahres einschl. Nachträge	Ansätze des Haushaltsjahres	Planungsdaten des Haushaltsfolgejahres	Planungsdaten des zweiten Haushaltsfolgejahres	Planungsdaten des dritten Haushaltsfolgejahres
		2024	2025	2026	2027	2028	2029
	511300 Versorgungsaufwendungen - ehrenamtlich Tätige	1.686,00					
E10	Aufwendungen für Sach- und Dienstleistungen	59.414,75	159.800,00	117.260,00	88.290,00	92.290,00	88.290,00
	523210 Aufwendungen für Energie/Wasser/Abwasser/Abfall ua.	18.735,09	21.290,00	20.660,00	20.660,00	20.660,00	20.660,00
	523120 Unterhaltung der Außenanlagen	1.193,23	13.750,00	10.250,00	3.950,00	7.950,00	3.950,00
	523130 Unterhaltung der Gebäude einschließlich der Bestandteile, die dem Gebäude zuzurechnen sind	24,07	5.050,00	8.500,00	4.350,00	4.350,00	4.350,00
	523210 Bewirtschaftung der Grundstücke, Außenanlagen, Gebäude und Gebäudeeinrichtungen - Grundstücke	13.635,43	13.640,00	13.640,00	13.640,00	13.640,00	13.640,00
	523370 Unterhaltung des Infrastrukturvermögens - Entwässerungs- und Abwasserbeseitigungsanlagen		100,00	1.000,00	1.000,00	1.000,00	1.000,00
	523380 Unterhaltung des Infrastrukturvermögens - Straßen, Wege, Plätze und Verkehrslenkungsanlagen	10.589,02	66.290,00	26.290,00	8.390,00	8.390,00	8.390,00
	523510 Fahrzeugunterhaltung - Wartungs- und Instandsetzungskosten	1.153,05	1.000,00	1.300,00	1.300,00	1.300,00	1.300,00
	523520 Fahrzeugunterhaltung - Betriebs- und Schmierstoffe	1.497,03	1.600,00	1.800,00	1.800,00	1.800,00	1.800,00
	523700 Unterhaltung der Betriebs- und Geschäftsausstattung	1.624,62	1.000,00	1.300,00	1.300,00	1.300,00	1.300,00
	523800 Geringwertige Geräte, Ausstattungs-, Ausrüstungs- und sonstige Gebrauchsgegenstände	521,94	1.540,00	1.730,00	1.320,00	1.320,00	1.320,00
	524700 Sonstige Verbrauchsmittel	665,44	970,00	1.130,00	920,00	920,00	920,00
	524900 Sonstige Aufwendungen für Sachleistungen	2.317,24	3.000,00	4.500,00	4.500,00	4.500,00	4.500,00
	525420 Kostenerstattungen - an den öffentlichen Bereich - an das Land	150,00	200,00	150,00	150,00	150,00	150,00
	525430 Kostenerstattungen - an den öffentlichen Bereich - an Gemeinden und Gemeindeverbände	7.308,59	30.370,00	24.850,00	24.850,00	24.850,00	24.850,00
	529200 sonstige Aufwendungen für Dienstleistungen			160,00	160,00	160,00	160,00
E11	Abschreibungen	126.924,32	94.450,00	102.580,00	104.720,00	103.970,00	103.940,00
	532300 Abschreibungen auf immaterielle Vermögensgegenstände aus geleisteten Zuwendungen als Nutzungsberechtigter.	884,74	890,00	1.400,00	1.570,00	1.570,00	1.570,00
	534500 Abschreibungen auf Sportanlagen	220,51		590,00	590,00	590,00	560,00
	534600 Abschreibungen auf Gartenanlagen (z.B. Brunnen)			30,00	60,00	60,00	60,00
	534900 Abschreibungen auf sonstige Gebäude	10.523,35	12.620,00	15.830,00	17.670,00	16.920,00	16.920,00
	535100 Abschreibungen auf Brücken, Tunnel und ingenieurtechnische Anlagen	4.021,75	4.030,00	4.030,00	4.030,00	4.030,00	4.030,00
	535300 Abschreibungen auf Stromversorgungsanlagen	515,20	780,00	780,00	780,00	780,00	780,00
	535800 Abschreibungen auf Straßen, Wege, Plätze und Verkehrslenkungsanlagen	83.681,17	49.010,00	48.440,00	48.580,00	48.580,00	48.580,00
	535900 Abschreibungen auf sonstige Bauten des Infrastrukturvermögens	24.468,16	24.480,00	24.430,00	24.430,00	24.430,00	24.430,00
	538100 Abschreibungen auf Fahrzeuge	1.666,66	1.670,00	1.670,00			
	538320 Abschreibungen auf Betriebsausstattung	609,96	610,00	1.430,00	1.620,00	1.620,00	1.620,00
	538330 Abschreibungen auf Geschäftsausstattung	332,82	360,00	3.950,00	5.390,00	5.390,00	5.390,00

Ergebnis- und Finanzhaushalt Ruthweiler

Hauptplan 2026

88 Ruthweiler

Muster 6
(zu § 2 Abs. 1 GemHVO)

Ifd. Nr.	Ergebnis- und Finanzhaushalt	Ergebnisse des Haushaltsvorvorjahres	Ansätze des Haushaltsvorjahres einschl. Nachträge	Ansätze des Haushaltsjahres	Planungsdaten des Haushaltsfolgejahres	Planungsdaten des zweiten Haushaltsfolgejahres	Planungsdaten des dritten Haushaltsfolgejahres
		2024	2025	2026	2027	2028	2029
E12	Zuwendungen, Umlagen und sonstige Transferaufwendungen	423.786,51	437.120,00	447.850,00	447.850,00	447.850,00	447.850,00
	541430 Zuweisungen und Zuschüsse für laufende Zwecke an den öffentlichen Bereich - an Gemeinden und Gemeindeverbände	87,83	100,00	100,00	100,00	100,00	100,00
	543100 Gewerbesteuerumlage	1.758,68	650,00	700,00	700,00	700,00	700,00
	544210 Kreisumlage	229.695,00	235.360,00	241.120,00	241.120,00	241.120,00	241.120,00
	544230 Verbandsgemeindeumlage	192.245,00	201.010,00	205.930,00	205.930,00	205.930,00	205.930,00
E13	Aufwendungen der sozialen Sicherung						
E14	Sonstige laufende Aufwendungen	9.814,48	13.520,00	12.130,00	11.390,00	11.390,00	11.490,00
	561500 Aufwendungen für Dienst- und Schutzkleidung, persönliche Ausrüstungsgegenstände	182,22	300,00	300,00	300,00	300,00	300,00
	562510 Sachverständigen-, Gerichts- und ähnliche Aufwendungen - Vergütungen einschließlich Reisekosten an Sachverständige	40,00	2.100,00				
	563460 Telefon, Datenübertragungskosten - Rundfunk- und Fernsehgebühren	73,44	80,00	80,00	80,00	80,00	80,00
	563600 Geschäftsaufwendungen - Öffentlichkeitsarbeit	74,60	200,00	80,00	50,00	50,00	50,00
	563900 Geschäftsaufwendungen - Sonstiges	154,99	770,00	1.350,00	500,00	500,00	600,00
	564110 Versicherungsbeiträge - Gebäudeversicherungen	2.224,81	2.240,00	2.370,00	2.510,00	2.510,00	2.510,00
	564120 Versicherungsbeiträge - Kfz-Versicherungen	321,24	340,00	340,00	340,00	340,00	340,00
	564130 Versicherungsbeiträge - Haftpflichtversicherungen	2.470,61	2.570,00	2.570,00	2.570,00	2.570,00	2.570,00
	564160 Versicherungsbeiträge - Umlagen an Schadensausgleichskassen	960,90	750,00	1.000,00	1.000,00	1.000,00	1.000,00
	564190 Versicherungsbeiträge - Sonstige Versicherungen	84,34	100,00	100,00	100,00	100,00	100,00
	564200 Beiträge zu Wirtschaftsverbänden, Berufsvertretungen und Vereinen	748,96	1.010,00	900,00	900,00	900,00	900,00
	565602 Einstellungen in den Sonderposten Feldwegebau	230,82					
	565603 Einstellungen in den Sonderposten Wildschäden			1.020,00	1.020,00	960,00	
	568100 Grundsteuer	806,54	1.280,00	1.370,00	1.370,00	1.370,00	1.370,00
	568200 Kraftfahrzeugsteuer	212,00	220,00	220,00	220,00	220,00	220,00
	569200 Verfügungsmittel		130,00	130,00	130,00	130,00	130,00
	569300 Repräsentationen	206,89	400,00	300,00	300,00	300,00	300,00
	569961 Verrechnung Aufwand Jagdpacht	1.022,12	1.030,00			60,00	1.020,00
E15	Summe der laufenden Aufwendungen aus Verwaltungstätigkeit	685.781,31	777.820,00	756.400,00	728.830,00	732.080,00	728.150,00
E16	Laufendes Ergebnis aus Verwaltungstätigkeit	46.766,76	- 57.000,00	- 77.550,00	- 38.120,00	- 31.980,00	- 15.130,00
E17	Zinserträge und sonstige Finanzerträge	285,66	1.790,00	1.760,00	1.760,00	1.760,00	1.760,00
	471430 Zinserträge vom öffentlichen Bereich - von Gemeinden und Gemeindeverbänden	252,66	330,00	300,00	300,00	300,00	300,00

Ergebnis- und Finanzhaushalt Ruthweiler

Hauptplan 2026

88 Ruthweiler

Muster 6
(zu § 2 Abs. 1 GemHVO)

Ifd. Nr.	Ergebnis- und Finanzhaushalt	Ergebnisse des Haushaltsvorvorjahres	Ansätze des Haushaltsvorjahres einschl. Nachträge	Ansätze des Haushaltsjahres	Planungsdaten des Haushaltsfolgejahres	Planungsdaten des zweiten Haushaltsfolgejahres	Planungsdaten des dritten Haushaltsfolgejahres
		2024	2025	2026	2027	2028	2029
	479200 Vollverzinsung aus Gewerbesteuer (§ 233a AO)	33,00	1.460,00	1.460,00	1.460,00	1.460,00	1.460,00
E18	Zinsaufwendungen und sonstige Finanzaufwendungen	14.565,11	15.820,00	17.240,00	20.510,00	20.810,00	20.690,00
	574300 Zinsaufwendungen an den öffentlichen Bereich - an Gemeinden und Gemeindeverbände	5.339,50	1.520,00	2.100,00	2.100,00	2.100,00	2.100,00
	575120 Zinsaufwendungen an inländische Kreditinstitute - an Sparkassen	9.225,61	12.840,00	13.680,00	16.950,00	17.250,00	17.130,00
	579100 aus der Vollverzinsung der Gewerbesteuer (§ 233a AO)		1.460,00	1.460,00	1.460,00	1.460,00	1.460,00
E19	Saldo der Zins- und sonstigen Finanzerträge und -aufwendungen	- 14.279,45	- 14.030,00	- 15.480,00	- 18.750,00	- 19.050,00	- 18.930,00
E20	Ordentliches Ergebnis	32.487,31	- 71.030,00	- 93.030,00	- 56.870,00	- 51.030,00	- 34.060,00
E21a	Außerordentliche Erträge						
E21b	Außerordentliche Aufwendungen						
E21	Außerordentliches Ergebnis						
E22a	Erträge aus internen Leistungsbeziehungen	58.448,40	64.330,00	63.290,00	61.310,00	61.310,00	61.310,00
	481100 Ertrag aus internen Leistungsbeziehungen	58.448,40	64.330,00	63.290,00	61.310,00	61.310,00	61.310,00
E22b	Aufwendungen aus internen Leistungsbeziehungen	58.448,40	64.330,00	63.290,00	61.310,00	61.310,00	61.310,00
	581100 Aufwendungen aus internen Leistungsbeziehungen	58.448,40	64.330,00	63.290,00	61.310,00	61.310,00	61.310,00
E22	Saldo aus internen Leistungsbeziehungen						
E23	Jahresergebnis (Jahresüberschuss / Jahresfehlbetrag)	32.487,31	- 71.030,00	- 93.030,00	- 56.870,00	- 51.030,00	- 34.060,00
F1	Steuern und ähnliche Abgaben	327.358,50	350.360,00	363.900,00	373.660,00	383.050,00	395.990,00
	601100 Grundsteuer A	1.473,09	2.100,00	2.680,00	2.680,00	2.680,00	2.680,00
	601200 Grundsteuer B	47.267,71	68.850,00	69.550,00	69.550,00	69.550,00	69.550,00
	601310 Gewerbesteuer - Gewerbesteuerzahlungen laufendes Jahr	9.356,00	7.000,00	7.500,00	7.500,00	7.500,00	7.500,00
	601321 Gewerbesteuer - Gewerbesteuermachzahlungen - Gewerbesteuer Vorjahr	9.738,24	50,00	50,00	50,00	50,00	50,00
	601331 Gewerbesteuer - Gewerbesteuererstattungen Vorjahr		50,00	50,00	50,00	50,00	50,00
	602100 Gemeindeanteil an der Einkommensteuer	225.615,09	242.920,00	254.510,00	263.520,00	272.000,00	284.320,00
	602200 Gemeindeanteil an der Umsatzsteuer	444,43	470,00	580,00	710,00	790,00	690,00
	603300 Hundesteuer	2.632,08	2.630,00	2.580,00	2.580,00	2.580,00	2.580,00
	605210 vom Land - Familienleistungsausgleich	30.831,86	26.290,00	26.400,00	27.020,00	27.850,00	28.570,00
F2	Zuwendungen, allgemeine Umlagen und sonstige Transfereinzahlungen	1.409.055,31	215.820,00	197.470,00	196.470,00	196.470,00	196.470,00

Ergebnis- und Finanzhaushalt Ruthweiler

Hauptplan 2026

88 Ruthweiler

Muster 6
(zu § 2 Abs. 1 GemHVO)

Ifd. Nr.	Ergebnis- und Finanzhaushalt	Ergebnisse des Haushaltsvorvorjahres	Ansätze des Haushaltsvorjahres einschl. Nachträge	Ansätze des Haushaltsjahres	Planungsdaten des Haushaltsfolgejahres	Planungsdaten des zweiten Haushaltsfolgejahres	Planungsdaten des dritten Haushaltsfolgejahres
		2024	2025	2026	2027	2028	2029
	611110 vom Land - Schlüsselzuweisung A	214.413,00	184.080,00	162.740,00	162.740,00	162.740,00	162.740,00
	611120 Schlüsselzuweisungen - vom Land - Schlüsselzuweisung B	10.907,00	18.120,00	18.860,00	18.860,00	18.860,00	18.860,00
	611300 Zuweisungen für Stationierungsgemeinden und zentrale Orte	11.302,00	12.220,00	12.470,00	12.470,00	12.470,00	12.470,00
	614410 vom öffentlichen Bereich - vom Bund	1.391,00	1.400,00	1.400,00	1.400,00	1.400,00	1.400,00
	614420 vom öffentlichen Bereich - vom Land	288,00					
	614900 Zuweisungen und Zuschüsse für laufende Zwecke - von übrigen Bereichen			1.000,00			
	618420 vom öffentlichen Bereich - vom Land	1.170.754,31		1.000,00	1.000,00	1.000,00	1.000,00
F3	Einzahlungen der sozialen Sicherung						
F4	Öffentlich-rechtliche Leistungsentgelte	4.836,61	5.130,00	3.590,00	3.590,00	3.590,00	3.590,00
	631200 Gebühren für die Erteilung von Bescheiden (u. a. Genehmigungen, Ablehnungen, Untersagungen)	40,90	150,00	170,00	170,00	170,00	170,00
	632100 Entgelte für die Benutzung von öffentlichen Einrichtungen und für wirtschaftliche Dienstleistungen	1.292,00	1.400,00	1.400,00	1.400,00	1.400,00	1.400,00
	632240 Entgelte - für das Bestattungswesen	2.200,00	2.000,00	2.000,00	2.000,00	2.000,00	2.000,00
	682760 Anzahlungen für Beiträge/Feldwegebeiträge	1.003,71	1.280,00	20,00	20,00	20,00	20,00
	682920 Tilgungseinzahlung Innerer Darlehen - Sonderrücklage Feldwegebau	300,00	300,00				
F5	Privatrechtliche Leistungsentgelte	19.853,82	18.260,00	22.930,00	22.930,00	22.930,00	22.930,00
	641100 Einzahlungen aus Verkäufen (einschl. gewerblicher Tätigkeiten)	6.994,08	6.300,00	9.500,00	9.500,00	9.500,00	9.500,00
	641150 Erträge aus Holzverkäufen	200,00					
	641200 Mieten und Pachten	4.693,71	4.710,00	5.630,00	5.630,00	5.630,00	5.630,00
	641900 Privatrechtliche Leistungsentgelte - Sonstige	7.966,03	7.250,00	7.800,00	7.800,00	7.800,00	7.800,00
F6	Kostenerstattungen und Kostenumlagen			750,00			
	642430 vom öffentlichen Bereich - von Gemeinden und Gemeindeverbänden			750,00			
F7	Sonstige laufende Einzahlungen	28.168,69	21.390,00	19.300,00	19.300,00	19.360,00	20.320,00
	662500 Konzessionsabgaben	16.040,23	13.000,00	12.500,00	12.500,00	12.500,00	12.500,00
	662900 Weitere sonstige laufende Einzahlungen	11.106,34	7.360,00	6.800,00	6.800,00	6.800,00	6.800,00
	668961 Verrechnung Einzahlung Jagdpacht	1.022,12	1.030,00			60,00	1.020,00
F8	Summe der laufenden Einzahlungen aus Verwaltungstätigkeit	1.789.272,93	610.960,00	607.940,00	615.950,00	625.400,00	639.300,00
F9	Personal- und Versorgungsauszahlungen	61.211,62	68.620,00	72.570,00	72.570,00	72.570,00	72.570,00

Ergebnis- und Finanzhaushalt Ruthweiler

Hauptplan 2026

88 Ruthweiler

Muster 6
(zu § 2 Abs. 1 GemHVO)

Ifd. Nr.	Ergebnis- und Finanzhaushalt	Ergebnisse des Haushaltsvorvorjahres	Ansätze des Haushaltsvorjahres einschl. Nachträge	Ansätze des Haushaltsjahres	Planungsdaten des Haushaltsfolgejahres	Planungsdaten des zweiten Haushaltsfolgejahres	Planungsdaten des dritten Haushaltsfolgejahres
		2024	2025	2026	2027	2028	2029
	701100 Auszahlungen für ehrenamtlich Tätige - Bürgermeister	9.363,00	8.500,00	8.140,00	8.140,00	8.140,00	8.140,00
	701200 Auszahlungen für ehrenamtlich Tätige - Beigeordnete		1.100,00	500,00	500,00	500,00	500,00
	701400 Rats- und Ausschussmitglieder		500,00	500,00	500,00	500,00	500,00
	702210 Arbeitnehmer - Vergütungen	33.160,52	35.000,00	36.700,00	36.700,00	36.700,00	36.700,00
	702220 Arbeitnehmer - Leistungszulagen	624,07	630,00	650,00	650,00	650,00	650,00
	702910 Sonstige Beschäftigte - Vergütungen	3.700,02	8.500,00	10.000,00	10.000,00	10.000,00	10.000,00
	702920 Sonstige - Leistungszulagen		170,00	220,00	220,00	220,00	220,00
	703200 Arbeitnehmer	2.592,08	2.700,00	2.850,00	2.850,00	2.850,00	2.850,00
	703900 Beiträge zu Versorgungskassen - Sonstige	284,91	450,00	790,00	790,00	790,00	790,00
	704200 Arbeitnehmer	6.825,68	7.000,00	7.600,00	7.600,00	7.600,00	7.600,00
	704900 Beiträge zur gesetzlichen Sozialversicherung - Sonstige	1.939,63	3.500,00	4.160,00	4.160,00	4.160,00	4.160,00
	706290 Arbeitnehmer - Sonstige	61,44	70,00	70,00	70,00	70,00	70,00
	709000 Pauschalierte Lohnsteuer	974,27	500,00	390,00	390,00	390,00	390,00
	711300 Versorgungsauszahlungen - ehrenamtlich Tätige	1.686,00					
F10	Auszahlungen für Sach- und Dienstleistungen	71.527,13	159.800,00	117.260,00	88.290,00	92.290,00	88.290,00
	722100 Aufwendungen für Energie/Wasser/Abwasser/Abfall ua.	23.720,03	21.290,00	20.660,00	20.660,00	20.660,00	20.660,00
	723120 Unterhaltung der Grundstücke, Außenanlagen, Gebäude und Gebäudeeinrichtungen - Außenanlagen	1.306,28	13.750,00	10.250,00	3.950,00	7.950,00	3.950,00
	723130 Unterhaltung der Grundstücke, Außenanlagen, Gebäude und Gebäudeeinrichtungen - Gebäude einschließlich der Bestandteile, die dem Gebäude zuzurechnen sind	24,07	5.050,00	8.500,00	4.350,00	4.350,00	4.350,00
	723210 Bewirtschaftung der Grundstücke, Außenanlagen, Gebäude und Gebäudeeinrichtungen - Grundstücke	27.270,86	13.640,00	13.640,00	13.640,00	13.640,00	13.640,00
	723370 Unterhaltung des Infrastrukturvermögens - Entwässerungs- und Abwasserbeseitigungsanlagen		100,00	1.000,00	1.000,00	1.000,00	1.000,00
	723380 Unterhaltung des Infrastrukturvermögens - Straßen, Wege, Plätze und Verkehrslenkungsanlagen	11.015,28	66.290,00	26.290,00	8.390,00	8.390,00	8.390,00
	723510 Fahrzeugunterhaltung - Wartungs- und Instandsetzungskosten	1.172,60	1.000,00	1.300,00	1.300,00	1.300,00	1.300,00
	723520 Fahrzeugunterhaltung - Betriebs- und Schmierstoffe	1.443,61	1.600,00	1.800,00	1.800,00	1.800,00	1.800,00
	723700 Unterhaltung der Betriebs- und Geschäftsausstattung	1.570,40	1.000,00	1.300,00	1.300,00	1.300,00	1.300,00
	723800 Geringwertige Geräte, Ausstattungs-, Ausrüstungs- und sonstige Gebrauchsgegenstände	488,47	1.540,00	1.730,00	1.320,00	1.320,00	1.320,00
	724700 Sonstige Verbrauchsmittel	727,32	970,00	1.130,00	920,00	920,00	920,00
	724900 Sonstige Auszahlungen für Sachleistungen	2.584,52	3.000,00	4.500,00	4.500,00	4.500,00	4.500,00
	725420 an den öffentlichen Bereich - an das Land	150,00	200,00	150,00	150,00	150,00	150,00
	725430 Kostenerstattungen an den öffentlichen Bereich - an die Gemeinden und Gemeindeverbände	53,69	30.370,00	24.850,00	24.850,00	24.850,00	24.850,00

Ergebnis- und Finanzhaushalt Ruthweiler

Hauptplan 2026

88 Ruthweiler

Muster 6
(zu § 2 Abs. 1 GemHVO)

Ifd. Nr.	Ergebnis- und Finanzhaushalt	Ergebnisse des Haushaltsvorvorjahres	Ansätze des Haushaltsvorjahres einschl. Nachträge	Ansätze des Haushaltsjahres	Planungsdaten des Haushaltsfolgejahres	Planungsdaten des zweiten Haushaltsfolgejahres	Planungsdaten des dritten Haushaltsfolgejahres
		2024	2025	2026	2027	2028	2029
	729200 Sonstige Auszahlungen für Dienstleistungen			160,00	160,00	160,00	160,00
F11	nicht besetzt						
F12	Zuwendungen, Umlagen und sonstige Transferauszahlungen	424.099,12	437.120,00	447.850,00	447.850,00	447.850,00	447.850,00
	741430 Zuweisungen und Zuschüsse für laufende Zwecke an den öffentlichen Bereich - an die Gemeinden und Gemeindeverbände	89,27	100,00	100,00	100,00	100,00	100,00
	743100 Gewerbesteuerumlage	2.069,85	650,00	700,00	700,00	700,00	700,00
	744210 an Gemeinden und Gemeindeverbände - Landkreise	229.695,00	235.360,00	241.120,00	241.120,00	241.120,00	241.120,00
	744230 an Gemeinden und Gemeindeverbände - Verbandsgemeinden	192.245,00	201.010,00	205.930,00	205.930,00	205.930,00	205.930,00
F13	Auszahlungen der sozialen Sicherung						
F14	Sonstige laufende Auszahlungen	9.407,66	13.520,00	11.110,00	10.370,00	10.430,00	11.490,00
	761500 Auszahlungen für Dienst- und Schutzkleidung, persönliche Ausrüstungsgegenstände	182,22	300,00	300,00	300,00	300,00	300,00
	762510 Sachverständigen-, Gerichts- und ähnliche Auszahlungen - Vergütungen einschließlich Reisekosten an Sachverständige	40,00	2.100,00				
	763460 Telefon, Datenübertragungskosten - Rundfunk- und Fernsehgebühren	73,44	80,00	80,00	80,00	80,00	80,00
	763600 Öffentlichkeitsarbeit	74,60	200,00	80,00	50,00	50,00	50,00
	763900 Geschäftsauszahlungen - Sonstige	170,97	770,00	1.350,00	500,00	500,00	600,00
	764110 Versicherungsbeiträge - Gebäudeversicherungen	2.224,81	2.240,00	2.370,00	2.510,00	2.510,00	2.510,00
	764120 Versicherungsbeiträge - Kfz-Versicherungen	321,24	340,00	340,00	340,00	340,00	340,00
	764130 Versicherungsbeiträge - Haftpflichtversicherungen	2.470,61	2.570,00	2.570,00	2.570,00	2.570,00	2.570,00
	764160 Versicherungsbeiträge - Umlagen an Schadensausgleichskassen	960,90	750,00	1.000,00	1.000,00	1.000,00	1.000,00
	764190 Versicherungsbeiträge - Sonstige Versicherungen	84,34	100,00	100,00	100,00	100,00	100,00
	764200 Beiträge zu Wirtschaftsverbänden, Berufsvertretungen und Vereinen	624,54	1.010,00	900,00	900,00	900,00	900,00
	768100 Grundsteuer	725,98	1.280,00	1.370,00	1.370,00	1.370,00	1.370,00
	768200 Kraftfahrzeugsteuer	212,00	220,00	220,00	220,00	220,00	220,00
	769200 Verfügungsmittel		130,00	130,00	130,00	130,00	130,00
	769300 Repräsentationen	219,89	400,00	300,00	300,00	300,00	300,00
	769961 Verrechnung Auszahlung Jagdpacht	1.022,12	1.030,00			60,00	1.020,00
F15	Summe der laufenden Auszahlungen aus Verwaltungstätigkeit	566.245,53	679.060,00	648.790,00	619.080,00	623.140,00	620.200,00
F16	Saldo der laufenden Ein- und Auszahlungen aus Verwaltungstätigkeit	1.223.027,40	- 68.100,00	- 40.850,00	- 3.130,00	2.260,00	19.100,00
F17	Zinseinzahlungen und sonstige Finanzeinzahlungen	328,66	1.790,00	1.760,00	1.760,00	1.760,00	1.760,00

Ergebnis- und Finanzhaushalt Ruthweiler

Hauptplan 2026

88 Ruthweiler

Muster 6
(zu § 2 Abs. 1 GemHVO)

Ifd. Nr.	Ergebnis- und Finanzhaushalt	Ergebnisse des Haushaltsvorvorjahres	Ansätze des Haushaltsvorjahres einschl. Nachträge	Ansätze des Haushaltsjahres	Planungsdaten des Haushaltsfolgejahres	Planungsdaten des zweiten Haushaltsfolgejahres	Planungsdaten des dritten Haushaltsfolgejahres
		2024	2025	2026	2027	2028	2029
	671430 Zinseinzahlungen für Kredite vom öffentlichen Bereich - von Gemeinden und Gemeindeverbänden	252,66	330,00	300,00	300,00	300,00	300,00
	679200 Vollverzinsung aus Gewerbesteuer (§ 233a AO)	76,00	1.460,00	1.460,00	1.460,00	1.460,00	1.460,00
F18	Zinsauszahlungen und sonstige Finanzauszahlungen	19.228,85	15.820,00	17.240,00	20.510,00	20.810,00	20.690,00
	774300 Zinsauszahlungen und sonstige Finanzauszahlungen an den öffentlichen Bereich - an Gemeinden und Gemeindeverbände	10.003,24	1.520,00	2.100,00	2.100,00	2.100,00	2.100,00
	775120 Zinsauszahlungen an inländische Kreditinstitute - an Sparkassen	9.225,61	12.840,00	13.680,00	16.950,00	17.250,00	17.130,00
	779100 aus der Vollverzinsung der Gewerbesteuer (§ 233a AO)		1.460,00	1.460,00	1.460,00	1.460,00	1.460,00
F19	Saldo der Zins- und sonstigen Finanzein- und -auszahlungen	- 18.900,19	- 14.030,00	- 15.480,00	- 18.750,00	- 19.050,00	- 18.930,00
F20	Saldo der ordentlichen Ein- und Auszahlungen	1.204.127,21	- 82.130,00	- 56.330,00	- 21.880,00	- 16.790,00	170,00
F21a	Außerordentliche Einzahlungen						
F21b	Außerordentliche Auszahlungen						
F21	Saldo der außerordentlichen Ein- und Auszahlungen						
F22a	Einzahlungen aus internen Leistungsbeziehungen	58.448,40	64.330,00	63.290,00	61.310,00	61.310,00	61.310,00
	698100 Einzahlung aus internen Leistungsbeziehungen	58.448,40	64.330,00	63.290,00	61.310,00	61.310,00	61.310,00
F22b	Auszahlungen aus internen Leistungsbeziehungen	58.448,40	64.330,00	63.290,00	61.310,00	61.310,00	61.310,00
	798100 Auszahlungen aus internen Leistungsbeziehungen	58.448,40	64.330,00	63.290,00	61.310,00	61.310,00	61.310,00
F22	Saldo der Ein- und Auszahlungen aus internen Leistungsbeziehungen						
F23	Saldo der ordentlichen und außerordentlichen Ein- und Auszahlungen	1.204.127,21	- 82.130,00	- 56.330,00	- 21.880,00	- 16.790,00	170,00
F24	Einzahlungen aus Investitionszuwendungen	25.360,84	110.060,00	4.670,00			
	681410 vom öffentlichen Bereich - von dem Bund	11.220,89					
	681420 Investitionszuwendungen vom öffentlichen Bereich - von dem Land	6.411,93	110.060,00	3.000,00			
	681430 vom öffentlichen Bereich - von Gemeinden und Gemeindeverbänden	7.728,02					
	681590 Investitionszuwendungen von übrigen Bereichen			1.670,00			
F25	Einzahlungen aus Beiträgen und ähnlichen Entgelten	11.482,87					
	682590 Beiträge und ähnliche Entgelte von übrigen Bereichen	11.082,87					
	682700 Grabnutzungsentgelte	400,00					

Ergebnis- und Finanzhaushalt Ruthweiler

Hauptplan 2026

88 Ruthweiler

Muster 6
(zu § 2 Abs. 1 GemHVO)

Ifd. Nr.	Ergebnis- und Finanzhaushalt	Ergebnisse des Haushaltsvorvorjahres	Ansätze des Haushaltsvorjahres einschl. Nachträge	Ansätze des Haushaltsjahres	Planungsdaten des Haushaltsfolgejahres	Planungsdaten des zweiten Haushaltsfolgejahres	Planungsdaten des dritten Haushaltsfolgejahres
		2024	2025	2026	2027	2028	2029
F26	Sonstige Investitionseinzahlungen						
F27	Summe der Einzahlungen aus Investitionstätigkeit	36.843,71	110.060,00	4.670,00			
F28	Auszahlungen für immaterielle Vermögensgegenstände						
F29	Auszahlungen für Sachanlagen	131.867,09	136.730,00	18.070,00			
	785100 Auszahlungen für unbebaute Grundstücke und grundstücksgleiche Rechte	199,07					
	785710 Auszahlungen für Betriebs- und Geschäftsausstattung, Pflanzen und Tiere und geringwertige Vermögensgegenstände - Auszahlungen für bewegliche Sachen des Anlagevermögens oberhalb der Wertgrenze i.H.v. 1000 Euro		27.340,00				
	785930 Auszahlungen für Baumaßnahmen	131.668,02	109.390,00	18.070,00			
F30	Auszahlungen für Finanzanlagen						
F31	Sonstige Investitionsauszahlungen	166,93					
	789000 Sonstige Investitionsauszahlungen	166,93					
F32	Summe der Auszahlungen aus Investitionstätigkeit	132.034,02	136.730,00	18.070,00			
F33	Saldo der Ein- und Auszahlungen aus Investitionstätigkeit	- 95.190,31	- 26.670,00	- 13.400,00			
F34	Finanzmittelüberschuss /-fehlbetrag	1.108.936,90	- 108.800,00	- 69.730,00	- 21.880,00	- 16.790,00	170,00
F35	Aufnahme von Investitionskrediten	36.000,00	26.670,00	13.400,00			
	692521 vom inländischen Geldmarkt - Euro-Währung (fester Zins) - Laufzeit über 1 bis 5 Jahre	36.000,00					
	692531 Kredite für Investitionen vom inländischen Geldmarkt - Euro-Währung (fester Zins) - Laufzeit 5 Jahre und mehr		26.670,00	13.400,00			
F36	Tilgung von Investitionskrediten	33.581,29	39.340,00	39.550,00	44.440,00	51.030,00	49.990,00
	792433 Tilgung von Krediten für Investitionen vom öffentlichen Bereich - von Gemeinden und Gemeindeverbänden - Euro-Währung (fester Zins) - Laufzeit 5 Jahre und mehr	300,00	300,00				
	792521 Tilgung von Krediten für Investitionen vom inländischen Geldmarkt - Euro-Währung (fester Zins) - Laufzeit über 1 bis 5 Jahre	7.560,72	15.920,00	22.880,00	23.600,00	8.890,00	2.380,00
	792531 Tilgung von Krediten für Investitionen vom inländischen Geldmarkt - Euro-Währung (fester Zins) - Laufzeit 5 Jahre und mehr	25.720,57	23.120,00	16.670,00	20.840,00	42.140,00	47.610,00
F37	Saldo der Ein- und Auszahlungen aus Investitionskrediten	2.418,71	- 12.670,00	- 26.150,00	- 44.440,00	- 51.030,00	- 49.990,00
F38a	+Einzahlungen Forderungen Einheitskasse						

Ergebnis- und Finanzhaushalt Ruthweiler

Hauptplan 2026

88 Ruthweiler

Muster 6
(zu § 2 Abs. 1 GemHVO)

Ifd. Nr.	Ergebnis- und Finanzhaushalt	Ergebnisse des Haushaltsvorvorjahres	Ansätze des Haushaltsvorjahres einschl. Nachträge	Ansätze des Haushaltsjahres	Planungsdaten des Haushaltsfolgejahres	Planungsdaten des zweiten Haushaltsfolgejahres	Planungsdaten des dritten Haushaltsfolgejahres
		2024	2025	2026	2027	2028	2029
F38b	-Auszahlungen Forderungen Einheitskasse						
F38c	+Einzahlungen durchlaufende Gelder	2.654,65					
F38d	-Auszahlungen durchlaufende Gelder	3.693,10					
F38	Veränderung der Forderungen gegenüber der Verbandsgemeinde im Rahmen der Einheitskasse	- 1.038,45					
F39a	Einzahlungen Verbindlichkeiten Einheitskasse		121.470,00	95.880,00	66.320,00	67.820,00	49.820,00
	694440 Aufnahme von Krediten zur Liquiditätssicherung - bei der Verbandsgemeinde (Aufnahme Verbindlichkeiten)		121.470,00	95.880,00	66.320,00	67.820,00	49.820,00
F39b	Auszahlungen Verbindlichkeiten Einheitskasse	1.110.317,16					
	794430 Tilgung von Krediten zur Liquiditätssicherung - bei der Verbandsgemeinde (Tilgung von Verbindlichkeiten)	1.110.317,16					
F39	Veränderung der Verbindlichkeiten gegenüber der Verbandsgemeinde im Rahmen der Einheitskasse	- 1.110.317,16	121.470,00	95.880,00	66.320,00	67.820,00	49.820,00
F40	Saldo der Ein- und Auszahlungen aus Finanzierungstätigkeit	- 1.108.936,90	108.800,00	69.730,00	21.880,00	16.790,00	- 170,00
F41a	Einzahlungen durchlaufende Gelder	2.654,65					
	699619 durchlaufende Gelder, ungeklärte Zahlungsvorgänge, Umsatzsteuer 19%	2.654,65					
F41b	Auszahlungen durchlaufende Gelder	3.693,10					
	799307 durchlaufende Gelder, ungeklärte Zahlungseingänge, Vorsteuer 7 %	4,03					
	799319 Durchlaufende Gelder, ungeklärte Zahlungsvorgänge, Vorsteuer 19%	494,01					
	799720 durchlaufende Gelder, ungeklärte Zahlungsvorgänge - Umsatzsteuerabwicklung lfd. Jahr	3.195,06					
F41	Saldo der durchlaufenden Gelder	- 1.038,45					
F42	Verwendung Finanzmittelüberschuss / Deckung Finanzmittelfehlbetrag	- 1.109.975,35	108.800,00	69.730,00	21.880,00	16.790,00	- 170,00
F43	Veränderung der liquiden Mittel (einschl. durchlaufende Gelder)						
F44	nachrichtlich: Ausgleich Finanzhaushalt (F23 - F36 - F45)	1.158.493,95	- 133.521,97	- 107.931,97	- 78.371,97	- 79.871,97	- 61.871,97
F45	nachrichtlich: Mindest-Rückführungsbetrag gemäß Tilgungsplan	12.051,97	12.051,97	12.051,97	12.051,97	12.051,97	12.051,97
	800000 Entschuldung nach PEK-RP	12.051,97	12.051,97	12.051,97	12.051,97	12.051,97	12.051,97

Ergebnis- und Finanzhaushalt Ruthweiler

Hauptplan 2026

88 Ruthweiler

Muster 6
(zu § 2 Abs. 1 GemHVO)

Ifd. Nr.	Ergebnis- und Finanzhaushalt	Ergebnisse des Haushalts- vorvorjahres 2024	Ansätze des Haushalts- vorjahres einschl. Nachträge 2025	Ansätze des Haushalts- jahres 2026	Planungsdaten des Haushalts- folgejahres 2027	Planungsdaten des zweiten Haushalts- folgejahres 2028	Planungsdaten des dritten Haushalts- folgejahres 2029
-------------	------------------------------	--	---	---	--	---	---

F90 Kontrolle F34 | F40 = 0,00

Bewirtschaftungsregeln

Übersicht über die Bewirtschaftungsregeln im Haushaltsplan
A. § 15 - Zweckbindung
1. Es sind keine Zweckbindungsvermerke angebracht.
B. § 16 - Deckungsfähigkeit
1. Die Personal- und Versorgungsaufwendungen, sowie die Personal- und Versorgungsauszahlungen werden gem. § 16 Abs.2 GemHVO teilhaushaltsübergreifend für gegenseitig deckungsfähig erklärt.
2. Gem. § 16 Abs.3 GemHVO werden Ansätze für Auszahlungen aus Investitionstätigkeit teilhaushaltsübergreifend für gegenseitig deckungsfähig erklärt.
C. § 17 - Übertragbarkeit
1. Aufwendungen /Auszahlungen der Posten E 10 und F 10, sowie der Posten E 14 und F 14 sind teilhaushaltsübergreifend in voller Höhe übertragbar.

Teilhaushalte

Übersicht über die Teilhaushalte und die zugeordneten Produkte

Hauptplan 2026

88 Ruthweiler

Muster 9a
(zu § 4 Abs. 4 GemHVO)

Teilhaushalt: 1 | Teilhaushalt Sonstige

Produkt	Bezeichnung	Leistung	Bezeichnung
1110	Verwaltungssteuerung	111010	Verwaltungssteuerung
1111	Unterstützung der Verwaltungsführung	111110	Unterstützung der Verwaltungsführung
1114	Gremien	111410	Angelegenheiten des Rates und der Ausschüsse
1142	Liegenschaften	114220	Vorkaufsrechte, Negativbescheinigungen
1143	Bauhof	114310	Bauhof
1212	Wahlen und sonstige Abstimmungen	121200	Wahlen
2522	Archive einschließlich Gemeindearchiv	252210	Gemeindearchiv
2811	Förderung von Einrichtungen	281130	Heimat- und Brauchtumpflege
3652	Kindertagesstätten, Kindergärten, Spiel- und Lernstuben	365210	Betrieb Kindergärten Kusel
3661	Einrichtungen der Jugendarbeit	366130	Spielplätze u.ä.
4241	Kommunale Sportstätten und Bäder	424110	Sportplätze, Bouleplatz, sonstige Sportstätten
5221	Wohnungsbauförderung	522110	Mietobjekt Dorfgemeinschaftshaus Hauptstraße 76
		522111	Gaststätte Dorfgemeinschaftshaus Hauptstraße 76
		522120	Wohnungsbauförderung
5225	Grunderwerb zur Weiterveräußerung	522510	Grunderwerb zur Weiterveräußerung
5360	Versorgung mit technischer Informations- und Telekommunikationsinfrastruktur	536010	Versorgung mit technischer Informations- und Telekommunikationsinfrastruktur
5411	Gemeindestraßen	541110	Gemeindestraßen Straßen, Gehwege, Brücken
		541120	Gemeindestraßen Verkehrsausstattung, Verkehrszeichen, Straßenbeleuchtung, Signalanlagen
5414	Straßenoberflächenentwässerung	541410	Gemeindestraßen Straßenoberflächenentwässerung
5415	Konzessionsabgaben	541510	Konzessionsabgaben
5431	Landesstraßen	543120	Landesstraßen Verkehrsausstattung, Straßenbeleuchtung, Verkehrszeichen, Signalanlagen
		543130	Landesstraßen ÖPNV-Anlagen
		543170	Landesstraßen Gehwege
5434	Straßenoberflächenentwässerung	543410	Landesstraßen Straßenoberflächenentwässerung
5451	Kommunale Straßenreinigung, kommunaler Winterdienst	545110	Reinigung und Winterdienst im öffentlichen Verkehrsbereich
5511	Öffentliches Grün, Landschaftsbau	551110	Öffentliche Grünflächen und Parkanlagen
5521	Gewässerunterhaltung	552110	Unterhaltung von öffentlichen Gewässern
5531	Friedhofswesen	553110	Friedhofswesen
5551	Kommunale Forstwirtschaft	555110	Kommunale Forstwirtschaft

Übersicht über die Teilhaushalte und die zugeordneten Produkte

Hauptplan 2026

88 Ruthweiler

Muster 9a
(zu § 4 Abs. 4 GemHVO)

		555170	Verwaltung der Jagdgenossenschaft
5553	Kommunale Landwirtschaft	555310	Kommunale Landwirtschaft
5559	Feldwege, Landwirtschaftswege, Wirtschaftswege	555910	Feldwege, Landwirtschaftswege, Wirtschaftswege
5731	Kommunale allgemeine Einrichtungen und Unternehmen	573120	Dorfgemeinschaftshäuser, Bürgerhäuser
		573191	Photovoltaikanlage Dorfgemeinschaftshaus
5752	Kommunale Tourismusförderung	575210	Kommunale Tourismusförderung

Übersicht über die Teilhaushalte und die zugeordneten Produkte

Hauptplan 2026

88 Ruthweiler

Muster 9a
(zu § 4 Abs. 4 GemHVO)

Teilhaushalt: 2 | Teilhaushalt Zentrale Finanzleistungen

Produkt	Bezeichnung	Leistung	Bezeichnung
6110	Steuern, allgemeine Zuweisungen, allgemeine Umlagen	611010	Steuern, allgemeine Zuweisungen, allgemeine Umlagen
6120	Sonstige allgemeine Finanzwirtschaft	612020	Kommunalkredite
		612030	Liquiditätskredite
		612040	Innere Darlehen aus SR Wirtschaftswegebau
6122	Zinsen und ähnliche Aufwendungen	612250	Zinsen (§ 233a AO)

Teilhaushalt 1

Sonstige

Ergebnis- und Finanzhaushalt Ruthweiler

Hauptplan 2026

88 Ruthweiler

Muster 6
(zu § 2 Abs. 1 GemHVO)

Teilhaushalt: 1 Teilhaushalt Sonstige

Ifd. Nr.	Ergebnis- und Finanzhaushalt	Ergebnisse des Haushaltsvorvorjahres	Ansätze des Haushaltsvorjahres einschl. Nachträge	Ansätze des Haushaltsjahres	Planungsdaten des Haushaltsfolgejahres	Planungsdaten des zweiten Haushaltsfolgejahres	Planungsdaten des dritten Haushaltsfolgejahres
		2024	2025	2026	2027	2028	2029
E2	Zuwendungen, allgemeine Umlagen und sonstige	49.052,38	48.080,00	47.520,00	49.480,00	49.480,00	49.460,00
E4	Öffentlich-rechtliche Leistungsentgelte	30.414,45	68.300,00	29.360,00	30.250,00	30.190,00	29.230,00
E5	Privatrechtliche Leistungsentgelte	18.427,28	18.260,00	22.930,00	22.930,00	22.930,00	22.930,00
E6	Kostenerstattungen und Kostenumlagen	0,00	0,00	750,00	0,00	0,00	0,00
E7	Sonstige laufende Erträge	52.332,70	21.400,00	19.320,00	19.320,00	19.380,00	20.340,00
E8	Summe der laufenden Erträge aus Verwaltungstätigkeit	150.226,81	156.040,00	119.880,00	121.980,00	121.980,00	121.960,00
E9	Personal- und Versorgungsaufwendungen	65.841,25	72.930,00	76.580,00	76.580,00	76.580,00	76.580,00
E10	Aufwendungen für Sach- und Dienstleistungen	59.414,75	159.800,00	117.260,00	88.290,00	92.290,00	88.290,00
E11	Abschreibungen	126.924,32	94.450,00	102.580,00	104.720,00	103.970,00	103.940,00
E12	Zuwendungen, Umlagen und sonstige Transferaufwendungen	87,83	100,00	100,00	100,00	100,00	100,00
E14	Sonstige laufende Aufwendungen	9.814,48	13.520,00	12.130,00	11.390,00	11.390,00	11.490,00
E15	Summe der laufenden Aufwendungen aus Verwaltungstätigkeit	262.082,63	340.800,00	308.650,00	281.080,00	284.330,00	280.400,00
E16	Laufendes Ergebnis aus Verwaltungstätigkeit	- 111.855,82	- 184.760,00	- 188.770,00	- 159.100,00	- 162.350,00	- 158.440,00
E17	Zinserträge und sonstige Finanzerträge	252,66	330,00	300,00	300,00	300,00	300,00
E19	Saldo der Zins- und sonstigen Finanzerträge und -aufwendungen	252,66	330,00	300,00	300,00	300,00	300,00
E20	Ordentliches Ergebnis	- 111.603,16	- 184.430,00	- 188.470,00	- 158.800,00	- 162.050,00	- 158.140,00
E21	Außerordentliches Ergebnis	0,00	0,00	0,00	0,00	0,00	0,00
E22	Saldo aus internen Leistungsbeziehungen	0,00	0,00	0,00	0,00	0,00	0,00
E23	Jahresergebnis (Jahresüberschuss / Jahresfehlbetrag)	- 111.603,16	- 184.430,00	- 188.470,00	- 158.800,00	- 162.050,00	- 158.140,00
F23	Saldo der ordentlichen und außerordentlichen Ein- und Auszahlungen	- 87.444,90	- 195.530,00	- 151.770,00	- 123.810,00	- 127.810,00	- 123.910,00
F24	Einzahlungen aus Investitionszuwendungen	25.360,84	110.060,00	4.670,00	0,00	0,00	0,00
F25	Einzahlungen aus Beiträgen und ähnlichen Entgelten	11.482,87	0,00	0,00	0,00	0,00	0,00

Ergebnis- und Finanzhaushalt Ruthweiler

Hauptplan 2026

88 Ruthweiler

Muster 6
(zu § 2 Abs. 1 GemHVO)

Teilhaushalt: 1 Teilhaushalt Sonstige

Ifd. Nr.	Ergebnis- und Finanzhaushalt	Ergebnisse des Haushaltsvorvorjahres	Ansätze des Haushaltsvorjahres einschl. Nachträge	Ansätze des Haushaltsjahres	Planungsdaten des Haushaltsfolgejahres	Planungsdaten des zweiten Haushaltsfolgejahres	Planungsdaten des dritten Haushaltsfolgejahres
		2024	2025	2026	2027	2028	2029
F27	Summe der Einzahlungen aus Investitionstätigkeit	36.843,71	110.060,00	4.670,00	0,00	0,00	0,00
F29	Auszahlungen für Sachanlagen	131.867,09	136.730,00	18.070,00	0,00	0,00	0,00
F31	Sonstige Investitionsauszahlungen	166,93	0,00	0,00	0,00	0,00	0,00
F32	Summe der Auszahlungen aus Investitionstätigkeit	132.034,02	136.730,00	18.070,00	0,00	0,00	0,00
F33	Saldo der Ein- und Auszahlungen aus Investitionstätigkeit	- 95.190,31	- 26.670,00	- 13.400,00	0,00	0,00	0,00
F34	Finanzmittelüberschuss /-fehlbetrag	- 182.635,21	- 222.200,00	- 165.170,00	- 123.810,00	- 127.810,00	- 123.910,00
F37	Saldo der Ein- und Auszahlungen aus Investitionskrediten	0,00	0,00	0,00	0,00	0,00	0,00
F38	Veränderung der Forderungen gegenüber der Verbandsgemeinde im Rahmen der Einheitskasse	- 1.038,45	0,00	0,00	0,00	0,00	0,00
F39	Veränderung der Verbindlichkeiten gegenüber der Verbandsgemeinde im Rahmen der Einheitskasse	0,00	0,00	0,00	0,00	0,00	0,00
F40	Saldo der Ein- und Auszahlungen aus Finanzierungstätigkeit	- 1.038,45	0,00	0,00	0,00	0,00	0,00
F41	Saldo der durchlaufenden Gelder	- 1.038,45	0,00	0,00	0,00	0,00	0,00
F42	Verwendung Finanzmittelüberschuss / Deckung Finanzmittelfehlbetrag	- 2.076,90	0,00	0,00	0,00	0,00	0,00
F43	Veränderung der liquiden Mittel (einschl. durchlaufende Gelder)	0,00	0,00	0,00	0,00	0,00	0,00
F44	nachrichtlich: Ausgleich Finanzhaushalt (F23 - F36 - F45)	-87.444,90	-195.530,00	-151.770,00	-123.810,00	-127.810,00	-123.910,00

Ergebnis- und Finanzhaushalt Ruthweiler

Hauptplan 2026

88 Ruthweiler

Muster 6
(zu § 2 Abs. 1 GemHVO)

Leistung: 111010 Verwaltungssteuerung

Ifd. Nr.	Ergebnis- und Finanzhaushalt	Ergebnisse des Haushaltsvorvorjahres	Ansätze des Haushaltsvorjahres einschl. Nachträge	Ansätze des Haushaltsjahres	Planungsdaten des Haushaltsfolgejahres	Planungsdaten des zweiten Haushaltsfolgejahres	Planungsdaten des dritten Haushaltsfolgejahres
		2024	2025	2026	2027	2028	2029
E7	Sonstige laufende Erträge	28.549,00	0,00	10,00	10,00	10,00	10,00
	466140 Erträge aus der Auflösung von Rückstellungen (z.B. Pensionsrückstellungen)	28.549,00	0,00	10,00	10,00	10,00	10,00
E8	Summe der laufenden Erträge aus Verwaltungstätigkeit	28.549,00	0,00	10,00	10,00	10,00	10,00
E9	Personal- und Versorgungsaufwendungen	16.665,55	21.100,00	13.930,00	13.930,00	13.930,00	13.930,00
	501100 Bürgermeister	9.393,00	8.500,00	8.140,00	8.140,00	8.140,00	8.140,00
	501200 Beigeordnete	0,00	1.100,00	500,00	500,00	500,00	500,00
	502910 Sonstige Beschäftigte - Vergütungen	0,00	4.500,00	0,00	0,00	0,00	0,00
	503900 Beiträge zu Versorgungskassen - Sonstige	0,00	150,00	0,00	0,00	0,00	0,00
	504900 Beiträge zur gesetzlichen Sozialversicherung - Sonstige	1.025,34	2.400,00	1.260,00	1.260,00	1.260,00	1.260,00
	507920 Zuführungen zu Ehrensoldrückstellungen	3.988,00	4.300,00	4.000,00	4.000,00	4.000,00	4.000,00
	509000 Pauschalierte Lohnsteuer	573,21	150,00	30,00	30,00	30,00	30,00
	511300 Versorgungsaufwendungen - ehrenamtlich Tätige	1.686,00	0,00	0,00	0,00	0,00	0,00
E14	Sonstige laufende Aufwendungen	206,89	530,00	430,00	430,00	430,00	430,00
	569200 Verfügungsmittel	0,00	130,00	130,00	130,00	130,00	130,00
	569300 Repräsentationen	206,89	400,00	300,00	300,00	300,00	300,00
E15	Summe der laufenden Aufwendungen aus Verwaltungstätigkeit	16.872,44	21.630,00	14.360,00	14.360,00	14.360,00	14.360,00
E16	Laufendes Ergebnis aus Verwaltungstätigkeit	11.676,56	- 21.630,00	- 14.350,00	- 14.350,00	- 14.350,00	- 14.350,00
E19	Saldo der Zins- und sonstigen Finanzerträge und -aufwendungen	0,00	0,00	0,00	0,00	0,00	0,00
E20	Ordentliches Ergebnis	11.676,56	- 21.630,00	- 14.350,00	- 14.350,00	- 14.350,00	- 14.350,00
E21	Außerordentliches Ergebnis	0,00	0,00	0,00	0,00	0,00	0,00
E22	Saldo aus internen Leistungsbeziehungen	0,00	0,00	0,00	0,00	0,00	0,00
E23	Jahresergebnis (Jahresüberschuss / Jahresfehlbetrag)	11.676,56	- 21.630,00	- 14.350,00	- 14.350,00	- 14.350,00	- 14.350,00
F23	Saldo der ordentlichen und außerordentlichen Ein- und Auszahlungen	- 12.830,79	- 17.330,00	- 10.360,00	- 10.360,00	- 10.360,00	- 10.360,00
F27	Summe der Einzahlungen aus Investitionstätigkeit	0,00	0,00	0,00	0,00	0,00	0,00
F32	Summe der Auszahlungen aus Investitionstätigkeit	0,00	0,00	0,00	0,00	0,00	0,00

Ergebnis- und Finanzhaushalt Ruthweiler

Hauptplan 2026

88 Ruthweiler

Muster 6
(zu § 2 Abs. 1 GemHVO)

Leistung: 111010 Verwaltungssteuerung

Ifd. Nr.	Ergebnis- und Finanzhaushalt	Ergebnisse des Haushaltsvorjahres	Ansätze des Haushaltsvorjahres einschl. Nachträge	Ansätze des Haushaltsjahres	Planungsdaten des Haushaltsfolgejahres	Planungsdaten des zweiten Haushaltsfolgejahres	Planungsdaten des dritten Haushaltsfolgejahres
		2024	2025	2026	2027	2028	2029
F33	Saldo der Ein- und Auszahlungen aus Investitionstätigkeit	0,00	0,00	0,00	0,00	0,00	0,00
F34	Finanzmittelüberschuss /-fehlbetrag	- 12.830,79	- 17.330,00	- 10.360,00	- 10.360,00	- 10.360,00	- 10.360,00
F37	Saldo der Ein- und Auszahlungen aus Investitionskrediten	0,00	0,00	0,00	0,00	0,00	0,00
F38	Veränderung der Forderungen gegenüber der Verbandsgemeinde im Rahmen der Einheitskasse	0,00	0,00	0,00	0,00	0,00	0,00
F39	Veränderung der Verbindlichkeiten gegenüber der Verbandsgemeinde im Rahmen der Einheitskasse	0,00	0,00	0,00	0,00	0,00	0,00
F40	Saldo der Ein- und Auszahlungen aus Finanzierungstätigkeit	0,00	0,00	0,00	0,00	0,00	0,00
F41	Saldo der durchlaufenden Gelder	0,00	0,00	0,00	0,00	0,00	0,00
F42	Verwendung Finanzmittelüberschuss / Deckung Finanzmittelfehlbetrag	0,00	0,00	0,00	0,00	0,00	0,00
F43	Veränderung der liquiden Mittel (einschl. durchlaufende Gelder)	0,00	0,00	0,00	0,00	0,00	0,00
F44	nachrichtlich: Ausgleich Finanzhaushalt (F23 - F36 - F45)	- 12.830,79	- 17.330,00	- 10.360,00	- 10.360,00	- 10.360,00	- 10.360,00

Ergebnis- und Finanzhaushalt Ruthweiler

Hauptplan 2026

88 Ruthweiler

Muster 6
(zu § 2 Abs. 1 GemHVO)

Leistung: 111110 Unterstützung der Verwaltungsführung

Ifd. Nr.	Ergebnis- und Finanzhaushalt	Ergebnisse des Haushaltsvorjahres	Ansätze des Haushaltsvorjahres einschl. Nachträge	Ansätze des Haushaltsjahres	Planungsdaten des Haushaltsfolgejahres	Planungsdaten des zweiten Haushaltsfolgejahres	Planungsdaten des dritten Haushaltsfolgejahres
		2024	2025	2026	2027	2028	2029
E8	Summe der laufenden Erträge aus Verwaltungstätigkeit	0,00	0,00	0,00	0,00	0,00	0,00
E14	Sonstige laufende Aufwendungen	3.263,11	3.370,00	3.480,00	3.450,00	3.450,00	3.450,00
	563600 Geschäftsaufwendungen - Öffentlichkeitsarbeit	74,60	200,00	80,00	50,00	50,00	50,00
	563900 Geschäftsaufwendungen - Sonstiges	0,00	120,00	0,00	0,00	0,00	0,00
	564130 Versicherungsbeiträge - Haftpflichtversicherungen	2.292,11	2.390,00	2.390,00	2.390,00	2.390,00	2.390,00
	564160 Versicherungsbeiträge - Umlagen an Schadensausgleichskassen	836,40	600,00	860,00	860,00	860,00	860,00
	564200 Beiträge zu Wirtschaftsverbänden, Berufsvertretungen und Vereinen	60,00	60,00	150,00	150,00	150,00	150,00
E15	Summe der laufenden Aufwendungen aus Verwaltungstätigkeit	3.263,11	3.370,00	3.480,00	3.450,00	3.450,00	3.450,00
E16	Laufendes Ergebnis aus Verwaltungstätigkeit	- 3.263,11	- 3.370,00	- 3.480,00	- 3.450,00	- 3.450,00	- 3.450,00
E19	Saldo der Zins- und sonstigen Finanzerträge und -aufwendungen	0,00	0,00	0,00	0,00	0,00	0,00
E20	Ordentliches Ergebnis	- 3.263,11	- 3.370,00	- 3.480,00	- 3.450,00	- 3.450,00	- 3.450,00
E21	Außerordentliches Ergebnis	0,00	0,00	0,00	0,00	0,00	0,00
E22	Saldo aus internen Leistungsbeziehungen	- 1.769,28	- 2.010,00	- 1.930,00	- 1.870,00	- 1.870,00	- 1.870,00
E23	Jahresergebnis (Jahresüberschuss / Jahresfehlbetrag)	- 5.032,39	- 5.380,00	- 5.410,00	- 5.320,00	- 5.320,00	- 5.320,00
F23	Saldo der ordentlichen und außerordentlichen Ein- und Auszahlungen	- 5.044,37	- 5.380,00	- 5.410,00	- 5.320,00	- 5.320,00	- 5.320,00
F27	Summe der Einzahlungen aus Investitionstätigkeit	0,00	0,00	0,00	0,00	0,00	0,00
F32	Summe der Auszahlungen aus Investitionstätigkeit	0,00	0,00	0,00	0,00	0,00	0,00
F33	Saldo der Ein- und Auszahlungen aus Investitionstätigkeit	0,00	0,00	0,00	0,00	0,00	0,00
F34	Finanzmittelüberschuss /-fehlbetrag	- 5.044,37	- 5.380,00	- 5.410,00	- 5.320,00	- 5.320,00	- 5.320,00
F37	Saldo der Ein- und Auszahlungen aus Investitionskrediten	0,00	0,00	0,00	0,00	0,00	0,00
F38	Veränderung der Forderungen gegenüber der Verbandsgemeinde im Rahmen der Einheitskasse	0,00	0,00	0,00	0,00	0,00	0,00
F39	Veränderung der Verbindlichkeiten gegenüber der Verbandsgemeinde im Rahmen der Einheitskasse	0,00	0,00	0,00	0,00	0,00	0,00

Ergebnis- und Finanzhaushalt Ruthweiler

Hauptplan 2026

88 Ruthweiler

Muster 6
(zu § 2 Abs. 1 GemHVO)

Leistung: 111110 Unterstützung der Verwaltungsführung

Ifd. Nr.	Ergebnis- und Finanzhaushalt	Ergebnisse des Haushalts- vorvorjahres	Ansätze des Haushalts- vorjahres einschl. Nachträge	Ansätze des Haushalts- jahres	Planungsdaten des Haushalts- folgejahres	Planungsdaten des zweiten Haushalts- folgejahres	Planungsdaten des dritten Haushalts- folgejahres
		2024	2025	2026	2027	2028	2029
F40	Saldo der Ein- und Auszahlungen aus Finanzierungstätigkeit	<u>0,00</u>	<u>0,00</u>	<u>0,00</u>	<u>0,00</u>	<u>0,00</u>	<u>0,00</u>
F41	Saldo der durchlaufenden Gelder	<u>0,00</u>	<u>0,00</u>	<u>0,00</u>	<u>0,00</u>	<u>0,00</u>	<u>0,00</u>
F42	Verwendung Finanzmittelüberschuss / Deckung Finanzmittelfehlbetrag	<u>0,00</u>	<u>0,00</u>	<u>0,00</u>	<u>0,00</u>	<u>0,00</u>	<u>0,00</u>
F43	Veränderung der liquiden Mittel (einschl. durchlaufende Gelder)	<u>0,00</u>	<u>0,00</u>	<u>0,00</u>	<u>0,00</u>	<u>0,00</u>	<u>0,00</u>
F44	nachrichtlich: Ausgleich Finanzhaushalt (F23 - F36 - F45)	- 5.044,37	- 5.380,00	- 5.410,00	- 5.320,00	- 5.320,00	- 5.320,00

Ergebnis- und Finanzhaushalt Ruthweiler

Hauptplan 2026

88 Ruthweiler

Muster 6
(zu § 2 Abs. 1 GemHVO)

Leistung: 111410 Angelegenheiten des Rates und der Ausschüsse

Ifd. Nr.	Ergebnis- und Finanzhaushalt	Ergebnisse des Haushaltsvorvorjahres	Ansätze des Haushaltsvorjahres einschl. Nachträge	Ansätze des Haushaltsjahres	Planungsdaten des Haushaltsfolgejahres	Planungsdaten des zweiten Haushaltsfolgejahres	Planungsdaten des dritten Haushaltsfolgejahres
		2024	2025	2026	2027	2028	2029
E8	Summe der laufenden Erträge aus Verwaltungstätigkeit	0,00	0,00	0,00	0,00	0,00	0,00
E9	Personal- und Versorgungsaufwendungen	0,00	500,00	500,00	500,00	500,00	500,00
	501400 Rats- und Ausschussmitglieder	0,00	500,00	500,00	500,00	500,00	500,00
E15	Summe der laufenden Aufwendungen aus Verwaltungstätigkeit	0,00	500,00	500,00	500,00	500,00	500,00
E16	Laufendes Ergebnis aus Verwaltungstätigkeit	0,00	- 500,00	- 500,00	- 500,00	- 500,00	- 500,00
E19	Saldo der Zins- und sonstigen Finanzerträge und -aufwendungen	0,00	0,00	0,00	0,00	0,00	0,00
E20	Ordentliches Ergebnis	0,00	- 500,00	- 500,00	- 500,00	- 500,00	- 500,00
E21	Außerordentliches Ergebnis	0,00	0,00	0,00	0,00	0,00	0,00
E22	Saldo aus internen Leistungsbeziehungen	- 231,00	- 300,00	- 300,00	- 300,00	- 300,00	- 300,00
E23	Jahresergebnis (Jahresüberschuss / Jahresfehlbetrag)	- 231,00	- 800,00	- 800,00	- 800,00	- 800,00	- 800,00
F23	Saldo der ordentlichen und außerordentlichen Ein- und Auszahlungen	- 231,00	- 800,00	- 800,00	- 800,00	- 800,00	- 800,00
F27	Summe der Einzahlungen aus Investitionstätigkeit	0,00	0,00	0,00	0,00	0,00	0,00
F32	Summe der Auszahlungen aus Investitionstätigkeit	0,00	0,00	0,00	0,00	0,00	0,00
F33	Saldo der Ein- und Auszahlungen aus Investitionstätigkeit	0,00	0,00	0,00	0,00	0,00	0,00
F34	Finanzmittelüberschuss /-fehlbetrag	- 231,00	- 800,00	- 800,00	- 800,00	- 800,00	- 800,00
F37	Saldo der Ein- und Auszahlungen aus Investitionskrediten	0,00	0,00	0,00	0,00	0,00	0,00
F38	Veränderung der Forderungen gegenüber der Verbandsgemeinde im Rahmen der Einheitskasse	0,00	0,00	0,00	0,00	0,00	0,00
F39	Veränderung der Verbindlichkeiten gegenüber der Verbandsgemeinde im Rahmen der Einheitskasse	0,00	0,00	0,00	0,00	0,00	0,00
F40	Saldo der Ein- und Auszahlungen aus Finanzierungstätigkeit	0,00	0,00	0,00	0,00	0,00	0,00
F41	Saldo der durchlaufenden Gelder	0,00	0,00	0,00	0,00	0,00	0,00
F42	Verwendung Finanzmittelüberschuss / Deckung Finanzmittelfehlbetrag	0,00	0,00	0,00	0,00	0,00	0,00

Ergebnis- und Finanzhaushalt Ruthweiler

Hauptplan 2026

88 Ruthweiler

Muster 6
(zu § 2 Abs. 1 GemHVO)

Leistung: 111410 Angelegenheiten des Rates und der Ausschüsse

Ifd. Nr.	Ergebnis- und Finanzhaushalt	Ergebnisse des Haushaltsvorvorjahres	Ansätze des Haushaltsvorjahres einschl. Nachträge	Ansätze des Haushaltsjahres	Planungsdaten des Haushaltsfolgejahres	Planungsdaten des zweiten Haushaltsfolgejahres	Planungsdaten des dritten Haushaltsfolgejahres
		2024	2025	2026	2027	2028	2029
F43	Veränderung der liquiden Mittel (einschl. durchlaufende Gelder)	0,00	0,00	0,00	0,00	0,00	0,00
F44	nachrichtlich: Ausgleich Finanzhaushalt (F23 - F36 - F45)	- 231,00	- 800,00	- 800,00	- 800,00	- 800,00	- 800,00

Ergebnis- und Finanzhaushalt Ruthweiler

Hauptplan 2026

88 Ruthweiler

Muster 6
(zu § 2 Abs. 1 GemHVO)

Leistung: 114220 Vorkaufsrechte, Negativbescheinigungen

Ifd. Nr.	Ergebnis- und Finanzhaushalt	Ergebnisse des Haushaltsvorvorjahres	Ansätze des Haushaltsvorjahres einschl. Nachträge	Ansätze des Haushaltsjahres	Planungsdaten des Haushaltsfolgejahres	Planungsdaten des zweiten Haushaltsfolgejahres	Planungsdaten des dritten Haushaltsfolgejahres
		2024	2025	2026	2027	2028	2029
E4	Öffentlich-rechtliche Leistungsentgelte	81,80	130,00	150,00	150,00	150,00	150,00
	431200 Gebühren für die Erteilung von Bescheiden (u.a. Genehmigungen, Ablehnungen, Untersagungen)	81,80	130,00	150,00	150,00	150,00	150,00
E8	Summe der laufenden Erträge aus Verwaltungstätigkeit	81,80	130,00	150,00	150,00	150,00	150,00
E15	Summe der laufenden Aufwendungen aus Verwaltungstätigkeit	0,00	0,00	0,00	0,00	0,00	0,00
E16	Laufendes Ergebnis aus Verwaltungstätigkeit	81,80	130,00	150,00	150,00	150,00	150,00
E19	Saldo der Zins- und sonstigen Finanzerträge und -aufwendungen	0,00	0,00	0,00	0,00	0,00	0,00
E20	Ordentliches Ergebnis	81,80	130,00	150,00	150,00	150,00	150,00
E21	Außerordentliches Ergebnis	0,00	0,00	0,00	0,00	0,00	0,00
E22	Saldo aus internen Leistungsbeziehungen	0,00	0,00	0,00	0,00	0,00	0,00
E23	Jahresergebnis (Jahresüberschuss / Jahresfehlbetrag)	81,80	130,00	150,00	150,00	150,00	150,00
F23	Saldo der ordentlichen und außerordentlichen Ein- und Auszahlungen	40,90	130,00	150,00	150,00	150,00	150,00
F27	Summe der Einzahlungen aus Investitionstätigkeit	0,00	0,00	0,00	0,00	0,00	0,00
F32	Summe der Auszahlungen aus Investitionstätigkeit	0,00	0,00	0,00	0,00	0,00	0,00
F33	Saldo der Ein- und Auszahlungen aus Investitionstätigkeit	0,00	0,00	0,00	0,00	0,00	0,00
F34	Finanzmittelüberschuss /-fehlbetrag	40,90	130,00	150,00	150,00	150,00	150,00
F37	Saldo der Ein- und Auszahlungen aus Investitionskrediten	0,00	0,00	0,00	0,00	0,00	0,00
F38	Veränderung der Forderungen gegenüber der Verbandsgemeinde im Rahmen der Einheitskasse	0,00	0,00	0,00	0,00	0,00	0,00
F39	Veränderung der Verbindlichkeiten gegenüber der Verbandsgemeinde im Rahmen der Einheitskasse	0,00	0,00	0,00	0,00	0,00	0,00
F40	Saldo der Ein- und Auszahlungen aus Finanzierungstätigkeit	0,00	0,00	0,00	0,00	0,00	0,00
F41	Saldo der durchlaufenden Gelder	0,00	0,00	0,00	0,00	0,00	0,00

Ergebnis- und Finanzhaushalt Ruthweiler

Hauptplan 2026

88 Ruthweiler

Muster 6
(zu § 2 Abs. 1 GemHVO)

Leistung: 114220 Vorkaufsrechte, Negativbescheinigungen

Ifd. Nr.	Ergebnis- und Finanzhaushalt	Ergebnisse des Haushalts- vorvorjahres	Ansätze des Haushalts- vorjahres einschl. Nachträge	Ansätze des Haushalts- jahres	Planungsdaten des Haushalts- folgejahres	Planungsdaten des zweiten Haushalts- folgejahres	Planungsdaten des dritten Haushalts- folgejahres
		2024	2025	2026	2027	2028	2029
F42	Verwendung Finanzmittelüberschuss / Deckung Finanzmittelfehlbetrag	0,00	0,00	0,00	0,00	0,00	0,00
F43	Veränderung der liquiden Mittel (einschl. durchlaufende Gelder)	0,00	0,00	0,00	0,00	0,00	0,00
F44	nachrichtlich: Ausgleich Finanzhaushalt (F23 - F36 - F45)	40,90	130,00	150,00	150,00	150,00	150,00

Ergebnis- und Finanzhaushalt Ruthweiler

Hauptplan 2026

88 Ruthweiler

Muster 6
(zu § 2 Abs. 1 GemHVO)

Leistung: 114310 Bauhof

Ifd. Nr.	Ergebnis- und Finanzhaushalt	Ergebnisse des Haushaltsvorvorjahres	Ansätze des Haushaltsvorjahres einschl. Nachträge	Ansätze des Haushaltsjahres	Planungsdaten des Haushaltsfolgejahres	Planungsdaten des zweiten Haushaltsfolgejahres	Planungsdaten des dritten Haushaltsfolgejahres
		2024	2025	2026	2027	2028	2029
E2	Zuwendungen, allgemeine Umlagen und sonstige	288,00	0,00	950,00	1.270,00	1.270,00	1.270,00
	414420 Zuweisungen und Zuschüsse für laufende Zwecke - vom öffentlichen Bereich - vom Land	288,00	0,00	0,00	0,00	0,00	0,00
	415100 Erträge aus der Auflösung von Sonderposten aus Zuwendungen	0,00	0,00	950,00	1.270,00	1.270,00	1.270,00
E7	Sonstige laufende Erträge	0,00	10,00	10,00	10,00	10,00	10,00
	466140 Erträge aus der Auflösung von Rückstellungen (z.B. Pensionsrückstellungen)	0,00	10,00	10,00	10,00	10,00	10,00
E8	Summe der laufenden Erträge aus Verwaltungstätigkeit	288,00	10,00	960,00	1.280,00	1.280,00	1.280,00
E9	Personal- und Versorgungsaufwendungen	44.078,99	51.160,00	48.030,00	48.030,00	48.030,00	48.030,00
	502210 Arbeitnehmer - Vergütungen	33.160,52	35.000,00	36.700,00	36.700,00	36.700,00	36.700,00
	502220 Arbeitnehmer - Leistungszulagen	624,07	630,00	650,00	650,00	650,00	650,00
	502910 Sonstige Beschäftigte - Vergütungen	0,00	4.000,00	0,00	0,00	0,00	0,00
	503200 Beiträge zu Versorgungskassen - Arbeitnehmer	2.592,08	2.700,00	2.850,00	2.850,00	2.850,00	2.850,00
	503900 Beiträge zu Versorgungskassen - Sonstige	0,00	300,00	0,00	0,00	0,00	0,00
	504200 Beiträge zur gesetzlichen Sozialversicherung - Arbeitnehmer	6.825,68	7.000,00	7.600,00	7.600,00	7.600,00	7.600,00
	504900 Beiträge zur gesetzlichen Sozialversicherung - Sonstige	0,00	1.100,00	0,00	0,00	0,00	0,00
	506290 Arbeitnehmer - Sonstige (Vwl)	61,44	70,00	70,00	70,00	70,00	70,00
	508200 Zuführungen zu Rückstellungen für nicht genommenen Urlaub, Überstunden u.ä. - Beschäftigte	574,98	10,00	10,00	10,00	10,00	10,00
	509000 Pauschalierte Lohnsteuer	240,22	350,00	150,00	150,00	150,00	150,00
E10	Aufwendungen für Sach- und Dienstleistungen	4.683,56	4.050,00	4.950,00	4.750,00	4.750,00	4.750,00
	522100 Aufwendungen für Energie/Wasser/Abwasser/Abfall ua.	0,00	50,00	50,00	50,00	50,00	50,00
	523130 Unterhaltung der Gebäude einschließlich der Bestandteile, die dem Gebäude zuzurechnen sind	0,00	100,00	100,00	100,00	100,00	100,00
	523510 Fahrzeugunterhaltung - Wartungs- und Instandsetzungskosten	1.153,05	1.000,00	1.300,00	1.300,00	1.300,00	1.300,00
	523520 Fahrzeugunterhaltung - Betriebs- und Schmierstoffe	1.497,03	1.600,00	1.800,00	1.800,00	1.800,00	1.800,00
	523700 Unterhaltung der Betriebs- und Geschäftsausstattung	1.624,62	500,00	900,00	900,00	900,00	900,00
	523800 Geringwertige Geräte, Ausstattungs-, Ausrüstungs- und sonstige Gebrauchsgegenstände	408,86	800,00	800,00	600,00	600,00	600,00
E11	Abschreibungen	2.768,91	2.780,00	3.600,00	2.120,00	2.120,00	2.120,00
	534900 Abschreibungen auf sonstige Gebäude	492,29	500,00	500,00	500,00	500,00	500,00

Ergebnis- und Finanzhaushalt Ruthweiler

Hauptplan 2026

88 Ruthweiler

Muster 6
(zu § 2 Abs. 1 GemHVO)

Leistung: 114310 Bauhof

Ifd. Nr.	Ergebnis- und Finanzhaushalt	Ergebnisse des Haushaltsvorvorjahres	Ansätze des Haushaltsvorjahres einschl. Nachträge	Ansätze des Haushaltsjahres	Planungsdaten des Haushaltsfolgejahres	Planungsdaten des zweiten Haushaltsfolgejahres	Planungsdaten des dritten Haushaltsfolgejahres
		2024	2025	2026	2027	2028	2029
	538100 Abschreibungen auf Fahrzeuge	1.666,66	1.670,00	1.670,00	0,00	0,00	0,00
	538320 Abschreibungen auf Betriebsausstattung	609,96	610,00	1.430,00	1.620,00	1.620,00	1.620,00
E14	Sonstige laufende Aufwendungen	1.102,05	1.250,00	1.270,00	1.290,00	1.290,00	1.290,00
	561500 Aufwendungen für Dienst- und Schutzkleidung, persönliche Ausrüstungsgegenstände	182,22	300,00	300,00	300,00	300,00	300,00
	564110 Versicherungsbeiträge - Gebäudeversicherungen	386,59	390,00	410,00	430,00	430,00	430,00
	564120 Versicherungsbeiträge - Kfz-Versicherungen	321,24	340,00	340,00	340,00	340,00	340,00
	568200 Kraftfahrzeugsteuer	212,00	220,00	220,00	220,00	220,00	220,00
E15	Summe der laufenden Aufwendungen aus Verwaltungstätigkeit	52.633,51	59.240,00	57.850,00	56.190,00	56.190,00	56.190,00
E16	Laufendes Ergebnis aus Verwaltungstätigkeit	- 52.345,51	- 59.230,00	- 56.890,00	- 54.910,00	- 54.910,00	- 54.910,00
E19	Saldo der Zins- und sonstigen Finanzerträge und -aufwendungen	0,00	0,00	0,00	0,00	0,00	0,00
E20	Ordentliches Ergebnis	- 52.345,51	- 59.230,00	- 56.890,00	- 54.910,00	- 54.910,00	- 54.910,00
E21	Außerordentliches Ergebnis	0,00	0,00	0,00	0,00	0,00	0,00
E22	Saldo aus internen Leistungsbeziehungen	52.345,51	59.230,00	56.890,00	54.910,00	54.910,00	54.910,00
E23	Jahresergebnis (Jahresüberschuss / Jahresfehlbetrag)	0,00	0,00	0,00	0,00	0,00	0,00
F23	Saldo der ordentlichen und außerordentlichen Ein- und Auszahlungen	3.465,45	2.780,00	2.650,00	850,00	850,00	850,00
F24	Einzahlungen aus Investitionszuwendungen	0,00	12.640,00	0,00	0,00	0,00	0,00
	681420 Investitionszuwendungen vom öffentlichen Bereich - von dem Land	0,00	12.640,00	0,00	0,00	0,00	0,00
F27	Summe der Einzahlungen aus Investitionstätigkeit	0,00	12.640,00	0,00	0,00	0,00	0,00
F29	Auszahlungen für Sachanlagen	0,00	12.640,00	0,00	0,00	0,00	0,00
	785710 Auszahlungen für Betriebs- und Geschäftsausstattung, Pflanzen und Tiere und geringwertige Vermögensgegenstände - Auszahlungen für bewegliche Sachen des Anlagevermögens oberhalb der Wertgrenze i.H.v. 1000 Euro	0,00	12.640,00	0,00	0,00	0,00	0,00
F32	Summe der Auszahlungen aus Investitionstätigkeit	0,00	12.640,00	0,00	0,00	0,00	0,00
F33	Saldo der Ein- und Auszahlungen aus Investitionstätigkeit	0,00	0,00	0,00	0,00	0,00	0,00
F34	Finanzmittelüberschuss /-fehlbetrag	3.465,45	2.780,00	2.650,00	850,00	850,00	850,00

Ergebnis- und Finanzhaushalt Ruthweiler

Hauptplan 2026

88 Ruthweiler

Muster 6
(zu § 2 Abs. 1 GemHVO)

Leistung: 114310 Bauhof

Ifd. Nr.	Ergebnis- und Finanzhaushalt	Ergebnisse des Haushaltsvorvorjahres	Ansätze des Haushaltsvorjahres einschl. Nachträge	Ansätze des Haushaltsjahres	Planungsdaten des Haushaltsfolgejahres	Planungsdaten des zweiten Haushaltsfolgejahres	Planungsdaten des dritten Haushaltsfolgejahres
		2024	2025	2026	2027	2028	2029
F37	Saldo der Ein- und Auszahlungen aus Investitionskrediten	0,00	0,00	0,00	0,00	0,00	0,00
F38	Veränderung der Forderungen gegenüber der Verbandsgemeinde im Rahmen der Einheitskasse	0,00	0,00	0,00	0,00	0,00	0,00
F39	Veränderung der Verbindlichkeiten gegenüber der Verbandsgemeinde im Rahmen der Einheitskasse	0,00	0,00	0,00	0,00	0,00	0,00
F40	Saldo der Ein- und Auszahlungen aus Finanzierungstätigkeit	<u>0,00</u>	<u>0,00</u>	<u>0,00</u>	<u>0,00</u>	<u>0,00</u>	<u>0,00</u>
F41	Saldo der durchlaufenden Gelder	<u>0,00</u>	<u>0,00</u>	<u>0,00</u>	<u>0,00</u>	<u>0,00</u>	<u>0,00</u>
F42	Verwendung Finanzmittelüberschuss / Deckung Finanzmittelfehlbetrag	<u>0,00</u>	<u>0,00</u>	<u>0,00</u>	<u>0,00</u>	<u>0,00</u>	<u>0,00</u>
F43	Veränderung der liquiden Mittel (einschl. durchlaufende Gelder)	<u>0,00</u>	<u>0,00</u>	<u>0,00</u>	<u>0,00</u>	<u>0,00</u>	<u>0,00</u>
F44	nachrichtlich: Ausgleich Finanzhaushalt (F23 - F36 - F45)	3.465,45	2.780,00	2.650,00	850,00	850,00	850,00

Ergebnis- und Finanzhaushalt Ruthweiler

Hauptplan 2026

88 Ruthweiler

Muster 6
(zu § 2 Abs. 1 GemHVO)

Leistung: 121200 Wahlen

Ifd. Nr.	Ergebnis- und Finanzhaushalt	Ergebnisse des Haushaltsvorvorjahres	Ansätze des Haushaltsvorjahres einschl. Nachträge	Ansätze des Haushaltsjahres	Planungsdaten des Haushaltsfolgejahres	Planungsdaten des zweiten Haushaltsfolgejahres	Planungsdaten des dritten Haushaltsfolgejahres
		2024	2025	2026	2027	2028	2029
E8	Summe der laufenden Erträge aus Verwaltungstätigkeit	0,00	0,00	0,00	0,00	0,00	0,00
E14	Sonstige laufende Aufwendungen	0,00	0,00	100,00	0,00	0,00	100,00
	563900 Geschäftsaufwendungen - Sonstiges	0,00	0,00	100,00	0,00	0,00	100,00
E15	Summe der laufenden Aufwendungen aus Verwaltungstätigkeit	0,00	0,00	100,00	0,00	0,00	100,00
E16	Laufendes Ergebnis aus Verwaltungstätigkeit	0,00	0,00	- 100,00	0,00	0,00	- 100,00
E19	Saldo der Zins- und sonstigen Finanzerträge und -aufwendungen	0,00	0,00	0,00	0,00	0,00	0,00
E20	Ordentliches Ergebnis	0,00	0,00	- 100,00	0,00	0,00	- 100,00
E21	Außerordentliches Ergebnis	0,00	0,00	0,00	0,00	0,00	0,00
E22	Saldo aus internen Leistungsbeziehungen	0,00	0,00	0,00	0,00	0,00	0,00
E23	Jahresergebnis (Jahresüberschuss / Jahresfehlbetrag)	0,00	0,00	- 100,00	0,00	0,00	- 100,00
F23	Saldo der ordentlichen und außerordentlichen Ein- und Auszahlungen	0,00	0,00	- 100,00	0,00	0,00	- 100,00
F27	Summe der Einzahlungen aus Investitionstätigkeit	0,00	0,00	0,00	0,00	0,00	0,00
F32	Summe der Auszahlungen aus Investitionstätigkeit	0,00	0,00	0,00	0,00	0,00	0,00
F33	Saldo der Ein- und Auszahlungen aus Investitionstätigkeit	0,00	0,00	0,00	0,00	0,00	0,00
F34	Finanzmittelüberschuss /-fehlbetrag	0,00	0,00	- 100,00	0,00	0,00	- 100,00
F37	Saldo der Ein- und Auszahlungen aus Investitionskrediten	0,00	0,00	0,00	0,00	0,00	0,00
F38	Veränderung der Forderungen gegenüber der Verbandsgemeinde im Rahmen der Einheitskasse	0,00	0,00	0,00	0,00	0,00	0,00
F39	Veränderung der Verbindlichkeiten gegenüber der Verbandsgemeinde im Rahmen der Einheitskasse	0,00	0,00	0,00	0,00	0,00	0,00
F40	Saldo der Ein- und Auszahlungen aus Finanzierungstätigkeit	0,00	0,00	0,00	0,00	0,00	0,00
F41	Saldo der durchlaufenden Gelder	0,00	0,00	0,00	0,00	0,00	0,00
F42	Verwendung Finanzmittelüberschuss / Deckung Finanzmittelfehlbetrag	0,00	0,00	0,00	0,00	0,00	0,00

Ergebnis- und Finanzhaushalt Ruthweiler

Hauptplan 2026

88 Ruthweiler

Muster 6
(zu § 2 Abs. 1 GemHVO)

Leistung: 121200 Wahlen

Ifd. Nr.	Ergebnis- und Finanzhaushalt	Ergebnisse des Haushalts- vorvorjahres	Ansätze des Haushalts- vorjahres einschl. Nachträge	Ansätze des Haushalts- jahres	Planungsdaten des Haushalts- folgejahres	Planungsdaten des zweiten Haushalts- folgejahres	Planungsdaten des dritten Haushalts- folgejahres
		2024	2025	2026	2027	2028	2029
F43	Veränderung der liquiden Mittel (einschl. durchlaufende Gelder)	0,00	0,00	0,00	0,00	0,00	0,00
F44	nachrichtlich: Ausgleich Finanzhaushalt (F23 - F36 - F45)	0,00	0,00	- 100,00	0,00	0,00	- 100,00

Ergebnis- und Finanzhaushalt Ruthweiler

Hauptplan 2026

88 Ruthweiler

Muster 6
(zu § 2 Abs. 1 GemHVO)

Leistung: 252210 Gemeindecarchiv

Ifd. Nr.	Ergebnis- und Finanzhaushalt	Ergebnisse des Haushaltsvorvorjahres	Ansätze des Haushaltsvorjahres einschl. Nachträge	Ansätze des Haushaltsjahres	Planungsdaten des Haushaltsfolgejahres	Planungsdaten des zweiten Haushaltsfolgejahres	Planungsdaten des dritten Haushaltsfolgejahres
		2024	2025	2026	2027	2028	2029
E2	Zuwendungen, allgemeine Umlagen und sonstige	0,00	0,00	1.000,00	0,00	0,00	0,00
	414900 Zuweisungen und Zuschüsse für laufende Zwecke - von übrigen Bereichen	0,00	0,00	1.000,00	0,00	0,00	0,00
E8	Summe der laufenden Erträge aus Verwaltungstätigkeit	0,00	0,00	1.000,00	0,00	0,00	0,00
E14	Sonstige laufende Aufwendungen	139,99	400,00	1.000,00	250,00	250,00	250,00
	563900 Geschäftsaufwendungen - Sonstiges	139,99	400,00	1.000,00	250,00	250,00	250,00
E15	Summe der laufenden Aufwendungen aus Verwaltungstätigkeit	139,99	400,00	1.000,00	250,00	250,00	250,00
E16	Laufendes Ergebnis aus Verwaltungstätigkeit	- 139,99	- 400,00	0,00	- 250,00	- 250,00	- 250,00
E19	Saldo der Zins- und sonstigen Finanzerträge und -aufwendungen	0,00	0,00	0,00	0,00	0,00	0,00
E20	Ordentliches Ergebnis	- 139,99	- 400,00	0,00	- 250,00	- 250,00	- 250,00
E21	Außerordentliches Ergebnis	0,00	0,00	0,00	0,00	0,00	0,00
E22	Saldo aus internen Leistungsbeziehungen	0,00	0,00	0,00	0,00	0,00	0,00
E23	Jahresergebnis (Jahresüberschuss / Jahresfehlbetrag)	- 139,99	- 400,00	0,00	- 250,00	- 250,00	- 250,00
F23	Saldo der ordentlichen und außerordentlichen Ein- und Auszahlungen	- 139,99	- 400,00	0,00	- 250,00	- 250,00	- 250,00
F27	Summe der Einzahlungen aus Investitionstätigkeit	0,00	0,00	0,00	0,00	0,00	0,00
F32	Summe der Auszahlungen aus Investitionstätigkeit	0,00	0,00	0,00	0,00	0,00	0,00
F33	Saldo der Ein- und Auszahlungen aus Investitionstätigkeit	0,00	0,00	0,00	0,00	0,00	0,00
F34	Finanzmittelüberschuss /-fehlbetrag	- 139,99	- 400,00	0,00	- 250,00	- 250,00	- 250,00
F37	Saldo der Ein- und Auszahlungen aus Investitionskrediten	0,00	0,00	0,00	0,00	0,00	0,00
F38	Veränderung der Forderungen gegenüber der Verbandsgemeinde im Rahmen der Einheitskasse	0,00	0,00	0,00	0,00	0,00	0,00
F39	Veränderung der Verbindlichkeiten gegenüber der Verbandsgemeinde im Rahmen der Einheitskasse	0,00	0,00	0,00	0,00	0,00	0,00
F40	Saldo der Ein- und Auszahlungen aus Finanzierungstätigkeit	0,00	0,00	0,00	0,00	0,00	0,00

Ergebnis- und Finanzhaushalt Ruthweiler

Hauptplan 2026

88 Ruthweiler

Muster 6
(zu § 2 Abs. 1 GemHVO)

Leistung: 252210 Gemeindearchiv

Ifd. Nr.	Ergebnis- und Finanzhaushalt	Ergebnisse des Haushalts- vorvorjahres	Ansätze des Haushalts- vorjahres einschl. Nachträge	Ansätze des Haushalts- jahres	Planungsdaten des Haushalts- folgejahres	Planungsdaten des zweiten Haushalts- folgejahres	Planungsdaten des dritten Haushalts- folgejahres
		2024	2025	2026	2027	2028	2029
F41	Saldo der durchlaufenden Gelder	0,00	0,00	0,00	0,00	0,00	0,00
F42	Verwendung Finanzmittelüberschuss / Deckung Finanzmittelfehlbetrag	0,00	0,00	0,00	0,00	0,00	0,00
F43	Veränderung der liquiden Mittel (einschl. durchlaufende Gelder)	0,00	0,00	0,00	0,00	0,00	0,00
F44	nachrichtlich: Ausgleich Finanzhaushalt (F23 - F36 - F45)	- 139,99	- 400,00	0,00	- 250,00	- 250,00	- 250,00

Ergebnis- und Finanzhaushalt Ruthweiler

Hauptplan 2026

88 Ruthweiler

Muster 6
(zu § 2 Abs. 1 GemHVO)

Leistung: 281130 Heimat- und Brauchtumspflege

Ifd. Nr.	Ergebnis- und Finanzhaushalt	Ergebnisse des Haushaltsvorvorjahres	Ansätze des Haushaltsvorjahres einschl. Nachträge	Ansätze des Haushaltsjahres	Planungsdaten des Haushaltsfolgejahres	Planungsdaten des zweiten Haushaltsfolgejahres	Planungsdaten des dritten Haushaltsfolgejahres
		2024	2025	2026	2027	2028	2029
E8	Summe der laufenden Erträge aus Verwaltungstätigkeit	0,00	0,00	0,00	0,00	0,00	0,00
E14	Sonstige laufende Aufwendungen	15,00	150,00	150,00	150,00	150,00	150,00
	563900 Geschäftsaufwendungen - Sonstiges	15,00	150,00	150,00	150,00	150,00	150,00
E15	Summe der laufenden Aufwendungen aus Verwaltungstätigkeit	15,00	150,00	150,00	150,00	150,00	150,00
E16	Laufendes Ergebnis aus Verwaltungstätigkeit	- 15,00	- 150,00	- 150,00	- 150,00	- 150,00	- 150,00
E19	Saldo der Zins- und sonstigen Finanzerträge und -aufwendungen	0,00	0,00	0,00	0,00	0,00	0,00
E20	Ordentliches Ergebnis	- 15,00	- 150,00	- 150,00	- 150,00	- 150,00	- 150,00
E21	Außerordentliches Ergebnis	0,00	0,00	0,00	0,00	0,00	0,00
E22	Saldo aus internen Leistungsbeziehungen	- 2.622,51	- 2.960,00	- 2.830,00	- 2.730,00	- 2.730,00	- 2.730,00
E23	Jahresergebnis (Jahresüberschuss / Jahresfehlbetrag)	- 2.637,51	- 3.110,00	- 2.980,00	- 2.880,00	- 2.880,00	- 2.880,00
F23	Saldo der ordentlichen und außerordentlichen Ein- und Auszahlungen	- 2.637,51	- 3.110,00	- 2.980,00	- 2.880,00	- 2.880,00	- 2.880,00
F27	Summe der Einzahlungen aus Investitionstätigkeit	0,00	0,00	0,00	0,00	0,00	0,00
F32	Summe der Auszahlungen aus Investitionstätigkeit	0,00	0,00	0,00	0,00	0,00	0,00
F33	Saldo der Ein- und Auszahlungen aus Investitionstätigkeit	0,00	0,00	0,00	0,00	0,00	0,00
F34	Finanzmittelüberschuss /-fehlbetrag	- 2.637,51	- 3.110,00	- 2.980,00	- 2.880,00	- 2.880,00	- 2.880,00
F37	Saldo der Ein- und Auszahlungen aus Investitionskrediten	0,00	0,00	0,00	0,00	0,00	0,00
F38	Veränderung der Forderungen gegenüber der Verbandsgemeinde im Rahmen der Einheitskasse	0,00	0,00	0,00	0,00	0,00	0,00
F39	Veränderung der Verbindlichkeiten gegenüber der Verbandsgemeinde im Rahmen der Einheitskasse	0,00	0,00	0,00	0,00	0,00	0,00
F40	Saldo der Ein- und Auszahlungen aus Finanzierungstätigkeit	0,00	0,00	0,00	0,00	0,00	0,00
F41	Saldo der durchlaufenden Gelder	0,00	0,00	0,00	0,00	0,00	0,00
F42	Verwendung Finanzmittelüberschuss / Deckung Finanzmittelfehlbetrag	0,00	0,00	0,00	0,00	0,00	0,00

Ergebnis- und Finanzhaushalt Ruthweiler

Hauptplan 2026

88 Ruthweiler

Muster 6
(zu § 2 Abs. 1 GemHVO)

Leistung: 281130 Heimat- und Brauchtumpflege

Ifd. Nr.	Ergebnis- und Finanzhaushalt	Ergebnisse des Haushalts- vorvorjahres	Ansätze des Haushalts- vorjahres einschl. Nachträge	Ansätze des Haushalts- jahres	Planungsdaten des Haushalts- folgejahres	Planungsdaten des zweiten Haushalts- folgejahres	Planungsdaten des dritten Haushalts- folgejahres
		2024	2025	2026	2027	2028	2029
F43	Veränderung der liquiden Mittel (einschl. durchlaufende Gelder)	0,00	0,00	0,00	0,00	0,00	0,00
F44	nachrichtlich: Ausgleich Finanzhaushalt (F23 - F36 - F45)	-2.637,51	-3.110,00	-2.980,00	-2.880,00	-2.880,00	-2.880,00

Ergebnis- und Finanzhaushalt Ruthweiler

Hauptplan 2026

88 Ruthweiler

Muster 6
(zu § 2 Abs. 1 GemHVO)

Leistung: 365210 Betrieb Kindergärten Kusel

Ifd. Nr.	Ergebnis- und Finanzhaushalt	Ergebnisse des Haushaltsvorvorjahres	Ansätze des Haushaltsvorjahres einschl. Nachträge	Ansätze des Haushaltsjahres	Planungsdaten des Haushaltsfolgejahres	Planungsdaten des zweiten Haushaltsfolgejahres	Planungsdaten des dritten Haushaltsfolgejahres
		2024	2025	2026	2027	2028	2029
E8	Summe der laufenden Erträge aus Verwaltungstätigkeit	0,00	0,00	0,00	0,00	0,00	0,00
E10	Aufwendungen für Sach- und Dienstleistungen	7.254,79	30.310,00	24.790,00	24.790,00	24.790,00	24.790,00
	525430 Kostenerstattungen - an den öffentlichen Bereich - an Gemeinden und Gemeindeverbände	7.254,79	30.310,00	24.790,00	24.790,00	24.790,00	24.790,00
E11	Abschreibungen	0,00	0,00	510,00	680,00	680,00	680,00
	532300 Abschreibungen auf immaterielle Vermögensgegenstände aus geleisteten Zuwendungen als Nutzungsberechtigter.	0,00	0,00	510,00	680,00	680,00	680,00
E15	Summe der laufenden Aufwendungen aus Verwaltungstätigkeit	7.254,79	30.310,00	25.300,00	25.470,00	25.470,00	25.470,00
E16	Laufendes Ergebnis aus Verwaltungstätigkeit	- 7.254,79	- 30.310,00	- 25.300,00	- 25.470,00	- 25.470,00	- 25.470,00
E19	Saldo der Zins- und sonstigen Finanzerträge und -aufwendungen	0,00	0,00	0,00	0,00	0,00	0,00
E20	Ordentliches Ergebnis	- 7.254,79	- 30.310,00	- 25.300,00	- 25.470,00	- 25.470,00	- 25.470,00
E21	Außerordentliches Ergebnis	0,00	0,00	0,00	0,00	0,00	0,00
E22	Saldo aus internen Leistungsbeziehungen	0,00	0,00	0,00	0,00	0,00	0,00
E23	Jahresergebnis (Jahresüberschuss / Jahresfehlbetrag)	- 7.254,79	- 30.310,00	- 25.300,00	- 25.470,00	- 25.470,00	- 25.470,00
F23	Saldo der ordentlichen und außerordentlichen Ein- und Auszahlungen	0,00	- 30.310,00	- 24.790,00	- 24.790,00	- 24.790,00	- 24.790,00
F27	Summe der Einzahlungen aus Investitionstätigkeit	0,00	0,00	0,00	0,00	0,00	0,00
F29	Auszahlungen für Sachanlagen	0,00	3.400,00	3.400,00	0,00	0,00	0,00
	785930 Auszahlungen für Baumaßnahmen	0,00	3.400,00	3.400,00	0,00	0,00	0,00
F32	Summe der Auszahlungen aus Investitionstätigkeit	0,00	3.400,00	3.400,00	0,00	0,00	0,00
F33	Saldo der Ein- und Auszahlungen aus Investitionstätigkeit	0,00	- 3.400,00	- 3.400,00	0,00	0,00	0,00
F34	Finanzmittelüberschuss /-fehlbetrag	0,00	- 33.710,00	- 28.190,00	- 24.790,00	- 24.790,00	- 24.790,00
F37	Saldo der Ein- und Auszahlungen aus Investitionskrediten	0,00	0,00	0,00	0,00	0,00	0,00
F38	Veränderung der Forderungen gegenüber der Verbandsgemeinde im Rahmen der Einheitskasse	0,00	0,00	0,00	0,00	0,00	0,00

Ergebnis- und Finanzhaushalt Ruthweiler

Hauptplan 2026

88 Ruthweiler

Muster 6
(zu § 2 Abs. 1 GemHVO)

Leistung: 365210 Betrieb Kindergärten Kusel

Ifd. Nr.	Ergebnis- und Finanzhaushalt	Ergebnisse des Haushaltsvorvorjahres	Ansätze des Haushaltsvorjahres einschl. Nachträge	Ansätze des Haushaltsjahres	Planungsdaten des Haushaltsfolgejahres	Planungsdaten des zweiten Haushaltsfolgejahres	Planungsdaten des dritten Haushaltsfolgejahres
		2024	2025	2026	2027	2028	2029
F39	Veränderung der Verbindlichkeiten gegenüber der Verbandsgemeinde im Rahmen der Einheitskasse	0,00	0,00	0,00	0,00	0,00	0,00
F40	Saldo der Ein- und Auszahlungen aus Finanzierungstätigkeit	0,00	0,00	0,00	0,00	0,00	0,00
F41	Saldo der durchlaufenden Gelder	0,00	0,00	0,00	0,00	0,00	0,00
F42	Verwendung Finanzmittelüberschuss / Deckung Finanzmittelfehlbetrag	0,00	0,00	0,00	0,00	0,00	0,00
F43	Veränderung der liquiden Mittel (einschl. durchlaufende Gelder)	0,00	0,00	0,00	0,00	0,00	0,00
F44	nachrichtlich: Ausgleich Finanzhaushalt (F23 - F36 - F45)	0,00	-30.310,00	-24.790,00	-24.790,00	-24.790,00	-24.790,00

Ergebnis- und Finanzhaushalt Ruthweiler

Hauptplan 2026

88 Ruthweiler

Muster 6
(zu § 2 Abs. 1 GemHVO)

Leistung: 366130 Spielplätze u.ä.

Ifd. Nr.	Ergebnis- und Finanzhaushalt	Ergebnisse des Haushaltsvorvorjahres	Ansätze des Haushaltsvorjahres einschl. Nachträge	Ansätze des Haushaltsjahres	Planungsdaten des Haushaltsfolgejahres	Planungsdaten des zweiten Haushaltsfolgejahres	Planungsdaten des dritten Haushaltsfolgejahres
		2024	2025	2026	2027	2028	2029
E2	Zuwendungen, allgemeine Umlagen und sonstige	244,81	250,00	2.510,00	3.580,00	3.580,00	3.580,00
	415100 Erträge aus der Auflösung von Sonderposten aus Zuwendungen	244,81	250,00	2.510,00	3.580,00	3.580,00	3.580,00
E8	Summe der laufenden Erträge aus Verwaltungstätigkeit	244,81	250,00	2.510,00	3.580,00	3.580,00	3.580,00
E10	Aufwendungen für Sach- und Dienstleistungen	479,99	800,00	500,00	500,00	500,00	500,00
	523120 Unterhaltung der Außenanlagen	479,99	800,00	500,00	500,00	500,00	500,00
E11	Abschreibungen	252,42	260,00	2.510,00	3.590,00	3.590,00	3.590,00
	538330 Abschreibungen auf Geschäftsausstattung	252,42	260,00	2.510,00	3.590,00	3.590,00	3.590,00
E15	Summe der laufenden Aufwendungen aus Verwaltungstätigkeit	732,41	1.060,00	3.010,00	4.090,00	4.090,00	4.090,00
E16	Laufendes Ergebnis aus Verwaltungstätigkeit	- 487,60	- 810,00	- 500,00	- 510,00	- 510,00	- 510,00
E19	Saldo der Zins- und sonstigen Finanzerträge und -aufwendungen	0,00	0,00	0,00	0,00	0,00	0,00
E20	Ordentliches Ergebnis	- 487,60	- 810,00	- 500,00	- 510,00	- 510,00	- 510,00
E21	Außerordentliches Ergebnis	0,00	0,00	0,00	0,00	0,00	0,00
E22	Saldo aus internen Leistungsbeziehungen	- 5.019,93	- 5.670,00	- 5.440,00	- 5.250,00	- 5.250,00	- 5.250,00
E23	Jahresergebnis (Jahresüberschuss / Jahresfehlbetrag)	- 5.507,53	- 6.480,00	- 5.940,00	- 5.760,00	- 5.760,00	- 5.760,00
F23	Saldo der ordentlichen und außerordentlichen Ein- und Auszahlungen	- 5.612,97	- 6.470,00	- 5.940,00	- 5.750,00	- 5.750,00	- 5.750,00
F24	Einzahlungen aus Investitionszuwendungen	0,00	30.120,00	4.670,00	0,00	0,00	0,00
	681420 Investitionszuwendungen vom öffentlichen Bereich - von dem Land	0,00	30.120,00	3.000,00	0,00	0,00	0,00
	681590 Investitionszuwendungen von übrigen Bereichen	0,00	0,00	1.670,00	0,00	0,00	0,00
F27	Summe der Einzahlungen aus Investitionstätigkeit	0,00	30.120,00	4.670,00	0,00	0,00	0,00
F29	Auszahlungen für Sachanlagen	0,00	30.120,00	4.670,00	0,00	0,00	0,00
	785930 Auszahlungen für Baumaßnahmen	0,00	30.120,00	4.670,00	0,00	0,00	0,00
F32	Summe der Auszahlungen aus Investitionstätigkeit	0,00	30.120,00	4.670,00	0,00	0,00	0,00
F33	Saldo der Ein- und Auszahlungen aus Investitionstätigkeit	0,00	0,00	0,00	0,00	0,00	0,00

Ergebnis- und Finanzhaushalt Ruthweiler

Hauptplan 2026

88 Ruthweiler

Muster 6
(zu § 2 Abs. 1 GemHVO)

Leistung: 366130 Spielplätze u.ä.

Ifd. Nr.	Ergebnis- und Finanzhaushalt	Ergebnisse des Haushaltsvorvorjahres	Ansätze des Haushaltsvorjahres einschl. Nachträge	Ansätze des Haushaltsjahres	Planungsdaten des Haushaltsfolgejahres	Planungsdaten des zweiten Haushaltsfolgejahres	Planungsdaten des dritten Haushaltsfolgejahres
		2024	2025	2026	2027	2028	2029
F34	Finanzmittelüberschuss /-fehlbetrag	- 5.612,97	- 6.470,00	- 5.940,00	- 5.750,00	- 5.750,00	- 5.750,00
F37	Saldo der Ein- und Auszahlungen aus Investitionskrediten	0,00	0,00	0,00	0,00	0,00	0,00
F38	Veränderung der Forderungen gegenüber der Verbandsgemeinde im Rahmen der Einheitskasse	0,00	0,00	0,00	0,00	0,00	0,00
F39	Veränderung der Verbindlichkeiten gegenüber der Verbandsgemeinde im Rahmen der Einheitskasse	0,00	0,00	0,00	0,00	0,00	0,00
F40	Saldo der Ein- und Auszahlungen aus Finanzierungstätigkeit	0,00	0,00	0,00	0,00	0,00	0,00
F41	Saldo der durchlaufenden Gelder	0,00	0,00	0,00	0,00	0,00	0,00
F42	Verwendung Finanzmittelüberschuss / Deckung Finanzmittelfehlbetrag	0,00	0,00	0,00	0,00	0,00	0,00
F43	Veränderung der liquiden Mittel (einschl. durchlaufende Gelder)	0,00	0,00	0,00	0,00	0,00	0,00
F44	nachrichtlich: Ausgleich Finanzhaushalt (F23 - F36 - F45)	-5.612,97	-6.470,00	-5.940,00	-5.750,00	-5.750,00	-5.750,00

Ergebnis- und Finanzhaushalt Ruthweiler

Hauptplan 2026

88 Ruthweiler

Muster 6
(zu § 2 Abs. 1 GemHVO)

Leistung: 424110 Sportplätze, Bouleplatz, sonstige Sportstätten

Ifd. Nr.	Ergebnis- und Finanzhaushalt	Ergebnisse des Haushaltsvorvorjahres	Ansätze des Haushaltsvorjahres einschl. Nachträge	Ansätze des Haushaltsjahres	Planungsdaten des Haushaltsfolgejahres	Planungsdaten des zweiten Haushaltsfolgejahres	Planungsdaten des dritten Haushaltsfolgejahres
		2024	2025	2026	2027	2028	2029
E2	Zuwendungen, allgemeine Umlagen und sonstige	100,00	580,00	100,00	100,00	100,00	80,00
	415100 Erträge aus der Auflösung von Sonderposten aus Zuwendungen	100,00	580,00	100,00	100,00	100,00	80,00
E8	Summe der laufenden Erträge aus Verwaltungstätigkeit	100,00	580,00	100,00	100,00	100,00	80,00
E10	Aufwendungen für Sach- und Dienstleistungen	48,83	370,00	450,00	450,00	450,00	450,00
	522100 Aufwendungen für Energie/Wasser/Abwasser/Abfall ua.	22,84	120,00	200,00	200,00	200,00	200,00
	523120 Unterhaltung der Außenanlagen	25,99	250,00	250,00	250,00	250,00	250,00
E11	Abschreibungen	300,91	810,00	920,00	920,00	920,00	890,00
	534500 Abschreibungen auf Sportanlagen	220,51	0,00	590,00	590,00	590,00	560,00
	535800 Abschreibungen auf Straßen, Wege, Plätze und Verkehrslenkungsanlagen	0,00	710,00	0,00	0,00	0,00	0,00
	538330 Abschreibungen auf Geschäftsausstattung	80,40	100,00	330,00	330,00	330,00	330,00
E14	Sonstige laufende Aufwendungen	0,00	0,00	50,00	50,00	50,00	50,00
	568100 Grundsteuer	0,00	0,00	50,00	50,00	50,00	50,00
E15	Summe der laufenden Aufwendungen aus Verwaltungstätigkeit	349,74	1.180,00	1.420,00	1.420,00	1.420,00	1.390,00
E16	Laufendes Ergebnis aus Verwaltungstätigkeit	- 249,74	- 600,00	- 1.320,00	- 1.320,00	- 1.320,00	- 1.310,00
E19	Saldo der Zins- und sonstigen Finanzerträge und -aufwendungen	0,00	0,00	0,00	0,00	0,00	0,00
E20	Ordentliches Ergebnis	- 249,74	- 600,00	- 1.320,00	- 1.320,00	- 1.320,00	- 1.310,00
E21	Außerordentliches Ergebnis	0,00	0,00	0,00	0,00	0,00	0,00
E22	Saldo aus internen Leistungsbeziehungen	0,00	0,00	0,00	0,00	0,00	0,00
E23	Jahresergebnis (Jahresüberschuss / Jahresfehlbetrag)	- 249,74	- 600,00	- 1.320,00	- 1.320,00	- 1.320,00	- 1.310,00
F23	Saldo der ordentlichen und außerordentlichen Ein- und Auszahlungen	- 85,83	- 370,00	- 500,00	- 500,00	- 500,00	- 500,00
F27	Summe der Einzahlungen aus Investitionstätigkeit	0,00	0,00	0,00	0,00	0,00	0,00
F29	Auszahlungen für Sachanlagen	1.068,76	0,00	0,00	0,00	0,00	0,00
	785930 Auszahlungen für Baumaßnahmen	1.068,76	0,00	0,00	0,00	0,00	0,00

Ergebnis- und Finanzhaushalt Ruthweiler

Hauptplan 2026

88 Ruthweiler

Muster 6
(zu § 2 Abs. 1 GemHVO)

Leistung: 424110 Sportplätze, Bouleplatz, sonstige Sportstätten

Ifd. Nr.	Ergebnis- und Finanzhaushalt	Ergebnisse des Haushaltsvorvorjahres	Ansätze des Haushaltsvorjahres einschl. Nachträge	Ansätze des Haushaltsjahres	Planungsdaten des Haushaltsfolgejahres	Planungsdaten des zweiten Haushaltsfolgejahres	Planungsdaten des dritten Haushaltsfolgejahres
		2024	2025	2026	2027	2028	2029
F32	Summe der Auszahlungen aus Investitionstätigkeit	1.068,76	0,00	0,00	0,00	0,00	0,00
F33	Saldo der Ein- und Auszahlungen aus Investitionstätigkeit	- 1.068,76	0,00	0,00	0,00	0,00	0,00
F34	Finanzmittelüberschuss /-fehlbetrag	<u>- 1.154,59</u>	<u>- 370,00</u>	<u>- 500,00</u>	<u>- 500,00</u>	<u>- 500,00</u>	<u>- 500,00</u>
F37	Saldo der Ein- und Auszahlungen aus Investitionskrediten	0,00	0,00	0,00	0,00	0,00	0,00
F38	Veränderung der Forderungen gegenüber der Verbandsgemeinde im Rahmen der Einheitskasse	0,00	0,00	0,00	0,00	0,00	0,00
F39	Veränderung der Verbindlichkeiten gegenüber der Verbandsgemeinde im Rahmen der Einheitskasse	0,00	0,00	0,00	0,00	0,00	0,00
F40	Saldo der Ein- und Auszahlungen aus Finanzierungstätigkeit	<u>0,00</u>	<u>0,00</u>	<u>0,00</u>	<u>0,00</u>	<u>0,00</u>	<u>0,00</u>
F41	Saldo der durchlaufenden Gelder	0,00	0,00	0,00	0,00	0,00	0,00
F42	Verwendung Finanzmittelüberschuss / Deckung Finanzmittelfehlbetrag	<u>0,00</u>	<u>0,00</u>	<u>0,00</u>	<u>0,00</u>	<u>0,00</u>	<u>0,00</u>
F43	Veränderung der liquiden Mittel (einschl. durchlaufende Gelder)	0,00	0,00	0,00	0,00	0,00	0,00
F44	nachrichtlich: Ausgleich Finanzhaushalt (F23 - F36 - F45)	- 85,83	- 370,00	- 500,00	- 500,00	- 500,00	- 500,00

Ergebnis- und Finanzhaushalt Ruthweiler

Hauptplan 2026

88 Ruthweiler

Muster 6
(zu § 2 Abs. 1 GemHVO)

Leistung: 522110 Mietobjekt Dorfgemeinschaftshaus Hauptstraße 76

Ifd. Nr.	Ergebnis- und Finanzhaushalt	Ergebnisse des Haushaltsvorvorjahres	Ansätze des Haushaltsvorjahres einschl. Nachträge	Ansätze des Haushaltsjahres	Planungsdaten des Haushaltsfolgejahres	Planungsdaten des zweiten Haushaltsfolgejahres	Planungsdaten des dritten Haushaltsfolgejahres
		2024	2025	2026	2027	2028	2029
E5	Privatrechtliche Leistungsentgelte	4.558,18	4.570,00	5.700,00	5.700,00	5.700,00	5.700,00
	441200 Mieten und Pachten	3.570,00	3.570,00	4.500,00	4.500,00	4.500,00	4.500,00
	441900 Privatrechtliche Leistungsentgelte - Sonstige	988,18	1.000,00	1.200,00	1.200,00	1.200,00	1.200,00
E8	Summe der laufenden Erträge aus Verwaltungstätigkeit	4.558,18	4.570,00	5.700,00	5.700,00	5.700,00	5.700,00
E10	Aufwendungen für Sach- und Dienstleistungen	125,16	370,00	380,00	380,00	380,00	380,00
	522100 Aufwendungen für Energie/Wasser/Abwasser/Abfall ua.	125,16	170,00	180,00	180,00	180,00	180,00
	523130 Unterhaltung der Gebäude einschließlich der Bestandteile, die dem Gebäude zuzurechnen sind	0,00	200,00	200,00	200,00	200,00	200,00
E15	Summe der laufenden Aufwendungen aus Verwaltungstätigkeit	125,16	370,00	380,00	380,00	380,00	380,00
E16	Laufendes Ergebnis aus Verwaltungstätigkeit	4.433,02	4.200,00	5.320,00	5.320,00	5.320,00	5.320,00
E19	Saldo der Zins- und sonstigen Finanzerträge und -aufwendungen	0,00	0,00	0,00	0,00	0,00	0,00
E20	Ordentliches Ergebnis	4.433,02	4.200,00	5.320,00	5.320,00	5.320,00	5.320,00
E21	Außerordentliches Ergebnis	0,00	0,00	0,00	0,00	0,00	0,00
E22	Saldo aus internen Leistungsbeziehungen	- 2.133,94	- 2.000,00	- 2.300,00	- 2.300,00	- 2.300,00	- 2.300,00
E23	Jahresergebnis (Jahresüberschuss / Jahresfehlbetrag)	2.299,08	2.200,00	3.020,00	3.020,00	3.020,00	3.020,00
F23	Saldo der ordentlichen und außerordentlichen Ein- und Auszahlungen	2.296,78	2.200,00	3.020,00	3.020,00	3.020,00	3.020,00
F27	Summe der Einzahlungen aus Investitionstätigkeit	0,00	0,00	0,00	0,00	0,00	0,00
F32	Summe der Auszahlungen aus Investitionstätigkeit	0,00	0,00	0,00	0,00	0,00	0,00
F33	Saldo der Ein- und Auszahlungen aus Investitionstätigkeit	0,00	0,00	0,00	0,00	0,00	0,00
F34	Finanzmittelüberschuss /-fehlbetrag	2.296,78	2.200,00	3.020,00	3.020,00	3.020,00	3.020,00
F37	Saldo der Ein- und Auszahlungen aus Investitionskrediten	0,00	0,00	0,00	0,00	0,00	0,00
F38	Veränderung der Forderungen gegenüber der Verbandsgemeinde im Rahmen der Einheitskasse	0,00	0,00	0,00	0,00	0,00	0,00

Ergebnis- und Finanzhaushalt Ruthweiler

Hauptplan 2026

88 Ruthweiler

Muster 6
(zu § 2 Abs. 1 GemHVO)

Leistung: 522110 Mietobjekt Dorfgemeinschaftshaus Hauptstraße 76

Ifd. Nr.	Ergebnis- und Finanzhaushalt	Ergebnisse des Haushaltsvorvorjahres	Ansätze des Haushaltsvorjahres einschl. Nachträge	Ansätze des Haushaltsjahres	Planungsdaten des Haushaltsfolgejahres	Planungsdaten des zweiten Haushaltsfolgejahres	Planungsdaten des dritten Haushaltsfolgejahres
		2024	2025	2026	2027	2028	2029
F39	Veränderung der Verbindlichkeiten gegenüber der Verbandsgemeinde im Rahmen der Einheitskasse	0,00	0,00	0,00	0,00	0,00	0,00
F40	Saldo der Ein- und Auszahlungen aus Finanzierungstätigkeit	0,00	0,00	0,00	0,00	0,00	0,00
F41	Saldo der durchlaufenden Gelder	0,00	0,00	0,00	0,00	0,00	0,00
F42	Verwendung Finanzmittelüberschuss / Deckung Finanzmittelfehlbetrag	0,00	0,00	0,00	0,00	0,00	0,00
F43	Veränderung der liquiden Mittel (einschl. durchlaufende Gelder)	0,00	0,00	0,00	0,00	0,00	0,00
F44	nachrichtlich: Ausgleich Finanzhaushalt (F23 - F36 - F45)	2.296,78	2.200,00	3.020,00	3.020,00	3.020,00	3.020,00

Ergebnis- und Finanzhaushalt Ruthweiler

Hauptplan 2026

88 Ruthweiler

Muster 6
(zu § 2 Abs. 1 GemHVO)

Leistung: 522111 Gaststätte Dorfgemeinschaftshaus Hauptstraße 76

Ifd. Nr.	Ergebnis- und Finanzhaushalt	Ergebnisse des Haushaltsvorvorjahres	Ansätze des Haushaltsvorjahres einschl. Nachträge	Ansätze des Haushaltsjahres	Planungsdaten des Haushaltsfolgejahres	Planungsdaten des zweiten Haushaltsfolgejahres	Planungsdaten des dritten Haushaltsfolgejahres
		2024	2025	2026	2027	2028	2029
E5	Privatrechtliche Leistungsentgelte	6.326,66	6.300,00	9.500,00	9.500,00	9.500,00	9.500,00
	441100 Privatrechtliche Leistungsentgelte - Erträge aus Verkäufen (einschl. gewerblicher Tätigkeit)	6.326,66	6.300,00	9.500,00	9.500,00	9.500,00	9.500,00
E7	Sonstige laufende Erträge	0,03	0,00	0,00	0,00	0,00	0,00
	464100 Umsatzsteuererstattung	0,03	0,00	0,00	0,00	0,00	0,00
E8	Summe der laufenden Erträge aus Verwaltungstätigkeit	6.326,69	6.300,00	9.500,00	9.500,00	9.500,00	9.500,00
E10	Aufwendungen für Sach- und Dienstleistungen	2.538,31	3.410,00	5.150,00	4.730,00	4.730,00	4.730,00
	522100 Aufwendungen für Energie/Wasser/Abwasser/Abfall ua.	711,68	780,00	800,00	800,00	800,00	800,00
	523130 Unterhaltung der Gebäude einschließlich der Bestandteile, die dem Gebäude zuzurechnen sind	10,92	500,00	300,00	300,00	300,00	300,00
	523800 Geringwertige Geräte, Ausstattungs-, Ausrüstungs- und sonstige Gebrauchsgegenstände	80,22	40,00	250,00	40,00	40,00	40,00
	524700 Sonstige Verbrauchsmittel	0,00	90,00	300,00	90,00	90,00	90,00
	524900 Sonstige Aufwendungen für Sachleistungen	1.735,49	2.000,00	3.500,00	3.500,00	3.500,00	3.500,00
E14	Sonstige laufende Aufwendungen	93,44	80,00	80,00	80,00	80,00	80,00
	562510 Sachverständigen-, Gerichts- und ähnliche Aufwendungen - Vergütungen einschließlich Reisekosten an Sachverständige	20,00	0,00	0,00	0,00	0,00	0,00
	563460 Telefon, Datenübertragungskosten - Rundfunk- und Fernsehgebühren	73,44	80,00	80,00	80,00	80,00	80,00
E15	Summe der laufenden Aufwendungen aus Verwaltungstätigkeit	2.631,75	3.490,00	5.230,00	4.810,00	4.810,00	4.810,00
E16	Laufendes Ergebnis aus Verwaltungstätigkeit	3.694,94	2.810,00	4.270,00	4.690,00	4.690,00	4.690,00
E19	Saldo der Zins- und sonstigen Finanzerträge und -aufwendungen	0,00	0,00	0,00	0,00	0,00	0,00
E20	Ordentliches Ergebnis	3.694,94	2.810,00	4.270,00	4.690,00	4.690,00	4.690,00
E21	Außerordentliches Ergebnis	0,00	0,00	0,00	0,00	0,00	0,00
E22	Saldo aus internen Leistungsbeziehungen	- 3.737,95	- 2.800,00	- 3.800,00	- 3.800,00	- 3.800,00	- 3.800,00
E23	Jahresergebnis (Jahresüberschuss / Jahresfehlbetrag)	- 43,01	10,00	470,00	890,00	890,00	890,00
F23	Saldo der ordentlichen und außerordentlichen Ein- und Auszahlungen	476,47	10,00	470,00	890,00	890,00	890,00
F27	Summe der Einzahlungen aus Investitionstätigkeit	0,00	0,00	0,00	0,00	0,00	0,00

Ergebnis- und Finanzhaushalt Ruthweiler

Hauptplan 2026

88 Ruthweiler

Muster 6
(zu § 2 Abs. 1 GemHVO)

Leistung: 522111 Gaststätte Dorfgemeinschaftshaus Hauptstraße 76

Ifd. Nr.	Ergebnis- und Finanzhaushalt	Ergebnisse des Haushaltsvorvorjahres	Ansätze des Haushaltsvorjahres einschl. Nachträge	Ansätze des Haushaltsjahres	Planungsdaten des Haushaltsfolgejahres	Planungsdaten des zweiten Haushaltsfolgejahres	Planungsdaten des dritten Haushaltsfolgejahres
		2024	2025	2026	2027	2028	2029
F32	Summe der Auszahlungen aus Investitionstätigkeit	0,00	0,00	0,00	0,00	0,00	0,00
F33	Saldo der Ein- und Auszahlungen aus Investitionstätigkeit	0,00	0,00	0,00	0,00	0,00	0,00
F34	Finanzmittelüberschuss /-fehlbetrag	<u>476,47</u>	<u>10,00</u>	<u>470,00</u>	<u>890,00</u>	<u>890,00</u>	<u>890,00</u>
F37	Saldo der Ein- und Auszahlungen aus Investitionskrediten	0,00	0,00	0,00	0,00	0,00	0,00
F38	Veränderung der Forderungen gegenüber der Verbandsgemeinde im Rahmen der Einheitskasse	- 626,18	0,00	0,00	0,00	0,00	0,00
F39	Veränderung der Verbindlichkeiten gegenüber der Verbandsgemeinde im Rahmen der Einheitskasse	0,00	0,00	0,00	0,00	0,00	0,00
F40	Saldo der Ein- und Auszahlungen aus Finanzierungstätigkeit	<u>- 626,18</u>	<u>0,00</u>	<u>0,00</u>	<u>0,00</u>	<u>0,00</u>	<u>0,00</u>
F41	Saldo der durchlaufenden Gelder	- 626,18	0,00	0,00	0,00	0,00	0,00
F42	Verwendung Finanzmittelüberschuss / Deckung Finanzmittelfehlbetrag	<u>- 1.252,36</u>	<u>0,00</u>	<u>0,00</u>	<u>0,00</u>	<u>0,00</u>	<u>0,00</u>
F43	Veränderung der liquiden Mittel (einschl. durchlaufende Gelder)	0,00	0,00	0,00	0,00	0,00	0,00
F44	nachrichtlich: Ausgleich Finanzhaushalt (F23 - F36 - F45)	476,47	10,00	470,00	890,00	890,00	890,00

Ergebnis- und Finanzhaushalt Ruthweiler

Hauptplan 2026

88 Ruthweiler

Muster 6
(zu § 2 Abs. 1 GemHVO)

Leistung: 522120 Wohnungsbauförderung

Ifd. Nr.	Ergebnis- und Finanzhaushalt	Ergebnisse des Haushaltsvorvorjahres	Ansätze des Haushaltsvorjahres einschl. Nachträge	Ansätze des Haushaltsjahres	Planungsdaten des Haushaltsfolgejahres	Planungsdaten des zweiten Haushaltsfolgejahres	Planungsdaten des dritten Haushaltsfolgejahres
		2024	2025	2026	2027	2028	2029
E2	Zuwendungen, allgemeine Umlagen und sonstige	19.963,05	19.970,00	19.970,00	19.970,00	19.970,00	19.970,00
	415100 Erträge aus der Auflösung von Sonderposten aus Zuwendungen	19.963,05	19.970,00	19.970,00	19.970,00	19.970,00	19.970,00
E8	Summe der laufenden Erträge aus Verwaltungstätigkeit	19.963,05	19.970,00	19.970,00	19.970,00	19.970,00	19.970,00
E10	Aufwendungen für Sach- und Dienstleistungen	0,00	5.000,00	5.000,00	1.000,00	5.000,00	1.000,00
	523120 Unterhaltung der Außenanlagen	0,00	5.000,00	5.000,00	1.000,00	5.000,00	1.000,00
E11	Abschreibungen	24.422,06	24.430,00	24.430,00	24.430,00	24.430,00	24.430,00
	535900 Abschreibungen auf sonstige Bauten des Infrastrukturvermögens	24.422,06	24.430,00	24.430,00	24.430,00	24.430,00	24.430,00
E15	Summe der laufenden Aufwendungen aus Verwaltungstätigkeit	24.422,06	29.430,00	29.430,00	25.430,00	29.430,00	25.430,00
E16	Laufendes Ergebnis aus Verwaltungstätigkeit	- 4.459,01	- 9.460,00	- 9.460,00	- 5.460,00	- 9.460,00	- 5.460,00
E19	Saldo der Zins- und sonstigen Finanzerträge und -aufwendungen	0,00	0,00	0,00	0,00	0,00	0,00
E20	Ordentliches Ergebnis	- 4.459,01	- 9.460,00	- 9.460,00	- 5.460,00	- 9.460,00	- 5.460,00
E21	Außerordentliches Ergebnis	0,00	0,00	0,00	0,00	0,00	0,00
E22	Saldo aus internen Leistungsbeziehungen	- 753,78	- 850,00	- 820,00	- 790,00	- 790,00	- 790,00
E23	Jahresergebnis (Jahresüberschuss / Jahresfehlbetrag)	- 5.212,79	- 10.310,00	- 10.280,00	- 6.250,00	- 10.250,00	- 6.250,00
F23	Saldo der ordentlichen und außerordentlichen Ein- und Auszahlungen	- 753,78	- 5.850,00	- 5.820,00	- 1.790,00	- 5.790,00	- 1.790,00
F27	Summe der Einzahlungen aus Investitionstätigkeit	0,00	0,00	0,00	0,00	0,00	0,00
F32	Summe der Auszahlungen aus Investitionstätigkeit	0,00	0,00	0,00	0,00	0,00	0,00
F33	Saldo der Ein- und Auszahlungen aus Investitionstätigkeit	0,00	0,00	0,00	0,00	0,00	0,00
F34	Finanzmittelüberschuss /-fehlbetrag	- 753,78	- 5.850,00	- 5.820,00	- 1.790,00	- 5.790,00	- 1.790,00
F37	Saldo der Ein- und Auszahlungen aus Investitionskrediten	0,00	0,00	0,00	0,00	0,00	0,00
F38	Veränderung der Forderungen gegenüber der Verbandsgemeinde im Rahmen der Einheitskasse	0,00	0,00	0,00	0,00	0,00	0,00

Ergebnis- und Finanzhaushalt Ruthweiler

Hauptplan 2026

88 Ruthweiler

Muster 6
(zu § 2 Abs. 1 GemHVO)

Leistung: 522120 Wohnungsbauförderung

Ifd. Nr.	Ergebnis- und Finanzhaushalt	Ergebnisse des Haushaltsvorvorjahres	Ansätze des Haushaltsvorjahres einschl. Nachträge	Ansätze des Haushaltsjahres	Planungsdaten des Haushaltsfolgejahres	Planungsdaten des zweiten Haushaltsfolgejahres	Planungsdaten des dritten Haushaltsfolgejahres
		2024	2025	2026	2027	2028	2029
F39	Veränderung der Verbindlichkeiten gegenüber der Verbandsgemeinde im Rahmen der Einheitskasse	0,00	0,00	0,00	0,00	0,00	0,00
F40	Saldo der Ein- und Auszahlungen aus Finanzierungstätigkeit	0,00	0,00	0,00	0,00	0,00	0,00
F41	Saldo der durchlaufenden Gelder	0,00	0,00	0,00	0,00	0,00	0,00
F42	Verwendung Finanzmittelüberschuss / Deckung Finanzmittelfehlbetrag	0,00	0,00	0,00	0,00	0,00	0,00
F43	Veränderung der liquiden Mittel (einschl. durchlaufende Gelder)	0,00	0,00	0,00	0,00	0,00	0,00
F44	nachrichtlich: Ausgleich Finanzhaushalt (F23 - F36 - F45)	- 753,78	- 5.850,00	- 5.820,00	- 1.790,00	- 5.790,00	- 1.790,00

Ergebnis- und Finanzhaushalt Ruthweiler

Hauptplan 2026

88 Ruthweiler

Muster 6
(zu § 2 Abs. 1 GemHVO)

Leistung: 522510 Grunderwerb zur Weiterveräußerung

Ifd. Nr.	Ergebnis- und Finanzhaushalt	Ergebnisse des Haushaltsvorvorjahres	Ansätze des Haushaltsvorjahres einschl. Nachträge	Ansätze des Haushaltsjahres	Planungsdaten des Haushaltsfolgejahres	Planungsdaten des zweiten Haushaltsfolgejahres	Planungsdaten des dritten Haushaltsfolgejahres
		2024	2025	2026	2027	2028	2029
E8	Summe der laufenden Erträge aus Verwaltungstätigkeit	0,00	0,00	0,00	0,00	0,00	0,00
E10	Aufwendungen für Sach- und Dienstleistungen	1.002,13	1.010,00	1.010,00	1.010,00	1.010,00	1.010,00
	522100 Aufwendungen für Energie/Wasser/Abwasser/Abfall ua.	1.002,13	1.010,00	1.010,00	1.010,00	1.010,00	1.010,00
E14	Sonstige laufende Aufwendungen	37,78	330,00	250,00	250,00	250,00	250,00
	568100 Grundsteuer	37,78	330,00	250,00	250,00	250,00	250,00
E15	Summe der laufenden Aufwendungen aus Verwaltungstätigkeit	1.039,91	1.340,00	1.260,00	1.260,00	1.260,00	1.260,00
E16	Laufendes Ergebnis aus Verwaltungstätigkeit	- 1.039,91	- 1.340,00	- 1.260,00	- 1.260,00	- 1.260,00	- 1.260,00
E19	Saldo der Zins- und sonstigen Finanzerträge und -aufwendungen	0,00	0,00	0,00	0,00	0,00	0,00
E20	Ordentliches Ergebnis	- 1.039,91	- 1.340,00	- 1.260,00	- 1.260,00	- 1.260,00	- 1.260,00
E21	Außerordentliches Ergebnis	0,00	0,00	0,00	0,00	0,00	0,00
E22	Saldo aus internen Leistungsbeziehungen	- 795,65	- 900,00	- 860,00	- 830,00	- 830,00	- 830,00
E23	Jahresergebnis (Jahresüberschuss / Jahresfehlbetrag)	- 1.835,56	- 2.240,00	- 2.120,00	- 2.090,00	- 2.090,00	- 2.090,00
F23	Saldo der ordentlichen und außerordentlichen Ein- und Auszahlungen	- 1.069,69	- 2.240,00	- 2.120,00	- 2.090,00	- 2.090,00	- 2.090,00
F27	Summe der Einzahlungen aus Investitionstätigkeit	0,00	0,00	0,00	0,00	0,00	0,00
F32	Summe der Auszahlungen aus Investitionstätigkeit	0,00	0,00	0,00	0,00	0,00	0,00
F33	Saldo der Ein- und Auszahlungen aus Investitionstätigkeit	0,00	0,00	0,00	0,00	0,00	0,00
F34	Finanzmittelüberschuss /-fehlbetrag	- 1.069,69	- 2.240,00	- 2.120,00	- 2.090,00	- 2.090,00	- 2.090,00
F37	Saldo der Ein- und Auszahlungen aus Investitionskrediten	0,00	0,00	0,00	0,00	0,00	0,00
F38	Veränderung der Forderungen gegenüber der Verbandsgemeinde im Rahmen der Einheitskasse	0,00	0,00	0,00	0,00	0,00	0,00
F39	Veränderung der Verbindlichkeiten gegenüber der Verbandsgemeinde im Rahmen der Einheitskasse	0,00	0,00	0,00	0,00	0,00	0,00
F40	Saldo der Ein- und Auszahlungen aus Finanzierungstätigkeit	0,00	0,00	0,00	0,00	0,00	0,00

Ergebnis- und Finanzhaushalt Ruthweiler

Hauptplan 2026

88 Ruthweiler

Muster 6
(zu § 2 Abs. 1 GemHVO)

Leistung: 522510 Grunderwerb zur Weiterveräußerung

Ifd. Nr.	Ergebnis- und Finanzhaushalt	Ergebnisse des Haushalts- vorvorjahres	Ansätze des Haushalts- vorjahres einschl. Nachträge	Ansätze des Haushalts- jahres	Planungsdaten des Haushalts- folgejahres	Planungsdaten des zweiten Haushalts- folgejahres	Planungsdaten des dritten Haushalts- folgejahres
		2024	2025	2026	2027	2028	2029
F41	Saldo der durchlaufenden Gelder	0,00	0,00	0,00	0,00	0,00	0,00
F42	Verwendung Finanzmittelüberschuss / Deckung Finanzmittelfehlbetrag	0,00	0,00	0,00	0,00	0,00	0,00
F43	Veränderung der liquiden Mittel (einschl. durchlaufende Gelder)	0,00	0,00	0,00	0,00	0,00	0,00
F44	nachrichtlich: Ausgleich Finanzhaushalt (F23 - F36 - F45)	-1.069,69	-2.240,00	-2.120,00	-2.090,00	-2.090,00	-2.090,00

Ergebnis- und Finanzhaushalt Ruthweiler

Hauptplan 2026

88 Ruthweiler

Muster 6
(zu § 2 Abs. 1 GemHVO)

Leistung: 536010 Versorgung mit technischer Informations- und Telekommunikationsinfrastruktur

Ifd. Nr.	Ergebnis- und Finanzhaushalt	Ergebnisse des Haushaltsvorvorjahres	Ansätze des Haushaltsvorjahres einschl. Nachträge	Ansätze des Haushaltsjahres	Planungsdaten des Haushaltsfolgejahres	Planungsdaten des zweiten Haushaltsfolgejahres	Planungsdaten des dritten Haushaltsfolgejahres
		2024	2025	2026	2027	2028	2029
E8	Summe der laufenden Erträge aus Verwaltungstätigkeit	0,00	0,00	0,00	0,00	0,00	0,00
E14	Sonstige laufende Aufwendungen	0,00	2.100,00	0,00	0,00	0,00	0,00
	562510 Sachverständigen-, Gerichts- und ähnliche Aufwendungen - Vergütungen einschließlich Reisekosten an Sachverständige	0,00	2.100,00	0,00	0,00	0,00	0,00
E15	Summe der laufenden Aufwendungen aus Verwaltungstätigkeit	0,00	2.100,00	0,00	0,00	0,00	0,00
E16	Laufendes Ergebnis aus Verwaltungstätigkeit	0,00	- 2.100,00	0,00	0,00	0,00	0,00
E19	Saldo der Zins- und sonstigen Finanzerträge und -aufwendungen	0,00	0,00	0,00	0,00	0,00	0,00
E20	Ordentliches Ergebnis	0,00	- 2.100,00	0,00	0,00	0,00	0,00
E21	Außerordentliches Ergebnis	0,00	0,00	0,00	0,00	0,00	0,00
E22	Saldo aus internen Leistungsbeziehungen	0,00	0,00	0,00	0,00	0,00	0,00
E23	Jahresergebnis (Jahresüberschuss / Jahresfehlbetrag)	0,00	- 2.100,00	0,00	0,00	0,00	0,00
F23	Saldo der ordentlichen und außerordentlichen Ein- und Auszahlungen	0,00	- 2.100,00	0,00	0,00	0,00	0,00
F27	Summe der Einzahlungen aus Investitionstätigkeit	0,00	0,00	0,00	0,00	0,00	0,00
F32	Summe der Auszahlungen aus Investitionstätigkeit	0,00	0,00	0,00	0,00	0,00	0,00
F33	Saldo der Ein- und Auszahlungen aus Investitionstätigkeit	0,00	0,00	0,00	0,00	0,00	0,00
F34	Finanzmittelüberschuss /-fehlbetrag	0,00	- 2.100,00	0,00	0,00	0,00	0,00
F37	Saldo der Ein- und Auszahlungen aus Investitionskrediten	0,00	0,00	0,00	0,00	0,00	0,00
F38	Veränderung der Forderungen gegenüber der Verbandsgemeinde im Rahmen der Einheitskasse	0,00	0,00	0,00	0,00	0,00	0,00
F39	Veränderung der Verbindlichkeiten gegenüber der Verbandsgemeinde im Rahmen der Einheitskasse	0,00	0,00	0,00	0,00	0,00	0,00
F40	Saldo der Ein- und Auszahlungen aus Finanzierungstätigkeit	0,00	0,00	0,00	0,00	0,00	0,00
F41	Saldo der durchlaufenden Gelder	0,00	0,00	0,00	0,00	0,00	0,00

Ergebnis- und Finanzhaushalt Ruthweiler

Hauptplan 2026

88 Ruthweiler

Muster 6
(zu § 2 Abs. 1 GemHVO)

Leistung: 536010 Versorgung mit technischer Informations- und Telekommunikationsinfrastruktur

Ifd. Nr.	Ergebnis- und Finanzhaushalt	Ergebnisse des Haushalts- vorvorjahres	Ansätze des Haushalts- vorjahres einschl. Nachträge	Ansätze des Haushalts- jahres	Planungsdaten des Haushalts- folgejahres	Planungsdaten des zweiten Haushalts- folgejahres	Planungsdaten des dritten Haushalts- folgejahres
		2024	2025	2026	2027	2028	2029
F42	Verwendung Finanzmittelüberschuss / Deckung Finanzmittelfehlbetrag	0,00	0,00	0,00	0,00	0,00	0,00
F43	Veränderung der liquiden Mittel (einschl. durchlaufende Gelder)	0,00	0,00	0,00	0,00	0,00	0,00
F44	nachrichtlich: Ausgleich Finanzhaushalt (F23 - F36 - F45)	0,00	-2.100,00	0,00	0,00	0,00	0,00

Ergebnis- und Finanzhaushalt Ruthweiler

Hauptplan 2026

88 Ruthweiler

Muster 6
(zu § 2 Abs. 1 GemHVO)

Leistung: 541110 Gemeindestraßen Straßen, Gehwege, Brücken

Ifd. Nr.	Ergebnis- und Finanzhaushalt	Ergebnisse des Haushaltsvorvorjahres	Ansätze des Haushaltsvorjahres einschl. Nachträge	Ansätze des Haushaltsjahres	Planungsdaten des Haushaltsfolgejahres	Planungsdaten des zweiten Haushaltsfolgejahres	Planungsdaten des dritten Haushaltsfolgejahres
		2024	2025	2026	2027	2028	2029
E2	Zuwendungen, allgemeine Umlagen und sonstige	11.044,63	11.050,00	11.190,00	11.340,00	11.340,00	11.340,00
	415100 Erträge aus der Auflösung von Sonderposten aus Zuwendungen	11.044,63	11.050,00	11.190,00	11.340,00	11.340,00	11.340,00
E4	Öffentlich-rechtliche Leistungsentgelte	19.304,58	19.320,00	19.320,00	19.320,00	19.320,00	19.320,00
	437100 Erträge aus der Auflösung von Sonderposten für Beiträge und ähnliche Entgelte	19.304,58	19.320,00	19.320,00	19.320,00	19.320,00	19.320,00
E8	Summe der laufenden Erträge aus Verwaltungstätigkeit	30.349,21	30.370,00	30.510,00	30.660,00	30.660,00	30.660,00
E10	Aufwendungen für Sach- und Dienstleistungen	3.458,14	15.000,00	15.000,00	1.000,00	1.000,00	1.000,00
	523380 Unterhaltung des Infrastrukturvermögens - Straßen, Wege, Plätze und Verkehrslenkungsanlagen	3.458,14	15.000,00	15.000,00	1.000,00	1.000,00	1.000,00
E11	Abschreibungen	44.612,53	44.630,00	44.770,00	44.910,00	44.910,00	44.910,00
	535100 Abschreibungen auf Brücken, Tunnel und ingenieurtechnische Anlagen	4.021,75	4.030,00	4.030,00	4.030,00	4.030,00	4.030,00
	535800 Abschreibungen auf Straßen, Wege, Plätze und Verkehrslenkungsanlagen	40.590,78	40.600,00	40.740,00	40.880,00	40.880,00	40.880,00
E15	Summe der laufenden Aufwendungen aus Verwaltungstätigkeit	48.070,67	59.630,00	59.770,00	45.910,00	45.910,00	45.910,00
E16	Laufendes Ergebnis aus Verwaltungstätigkeit	- 17.721,46	- 29.260,00	- 29.260,00	- 15.250,00	- 15.250,00	- 15.250,00
E19	Saldo der Zins- und sonstigen Finanzerträge und -aufwendungen	0,00	0,00	0,00	0,00	0,00	0,00
E20	Ordentliches Ergebnis	- 17.721,46	- 29.260,00	- 29.260,00	- 15.250,00	- 15.250,00	- 15.250,00
E21	Außerordentliches Ergebnis	0,00	0,00	0,00	0,00	0,00	0,00
E22	Saldo aus internen Leistungsbeziehungen	- 10.275,42	- 11.630,00	- 11.180,00	- 10.790,00	- 10.790,00	- 10.790,00
E23	Jahresergebnis (Jahresüberschuss / Jahresfehlbetrag)	- 27.996,88	- 40.890,00	- 40.440,00	- 26.040,00	- 26.040,00	- 26.040,00
F23	Saldo der ordentlichen und außerordentlichen Ein- und Auszahlungen	- 13.733,56	- 26.630,00	- 26.180,00	- 11.790,00	- 11.790,00	- 11.790,00
F24	Einzahlungen aus Investitionszuwendungen	0,00	10.000,00	0,00	0,00	0,00	0,00
	681420 Investitionszuwendungen vom öffentlichen Bereich - von dem Land	0,00	10.000,00	0,00	0,00	0,00	0,00
F25	Einzahlungen aus Beiträgen und ähnlichen Entgelten	11.082,87	0,00	0,00	0,00	0,00	0,00
	682590 Beiträge und ähnliche Entgelte von übrigen Bereichen	11.082,87	0,00	0,00	0,00	0,00	0,00

Ergebnis- und Finanzhaushalt Ruthweiler

Hauptplan 2026

88 Ruthweiler

Muster 6
(zu § 2 Abs. 1 GemHVO)

Leistung: 541110 Gemeindestraßen Straßen, Gehwege, Brücken

Ifd. Nr.	Ergebnis- und Finanzhaushalt	Ergebnisse des Haushaltsvorvorjahres	Ansätze des Haushaltsvorjahres einschl. Nachträge	Ansätze des Haushaltsjahres	Planungsdaten des Haushaltsfolgejahres	Planungsdaten des zweiten Haushaltsfolgejahres	Planungsdaten des dritten Haushaltsfolgejahres
		2024	2025	2026	2027	2028	2029
F27	Summe der Einzahlungen aus Investitionstätigkeit	11.082,87	10.000,00	0,00	0,00	0,00	0,00
F29	Auszahlungen für Sachanlagen	0,00	10.000,00	0,00	0,00	0,00	0,00
	785930 Auszahlungen für Baumaßnahmen	0,00	10.000,00	0,00	0,00	0,00	0,00
F31	Sonstige Investitionsauszahlungen	166,93	0,00	0,00	0,00	0,00	0,00
	789000 Sonstige Investitionsauszahlungen	166,93	0,00	0,00	0,00	0,00	0,00
F32	Summe der Auszahlungen aus Investitionstätigkeit	166,93	10.000,00	0,00	0,00	0,00	0,00
F33	Saldo der Ein- und Auszahlungen aus Investitionstätigkeit	10.915,94	0,00	0,00	0,00	0,00	0,00
F34	Finanzmittelüberschuss /-fehlbetrag	- 2.817,62	- 26.630,00	- 26.180,00	- 11.790,00	- 11.790,00	- 11.790,00
F37	Saldo der Ein- und Auszahlungen aus Investitionskrediten	0,00	0,00	0,00	0,00	0,00	0,00
F38	Veränderung der Forderungen gegenüber der Verbandsgemeinde im Rahmen der Einheitskasse	0,00	0,00	0,00	0,00	0,00	0,00
F39	Veränderung der Verbindlichkeiten gegenüber der Verbandsgemeinde im Rahmen der Einheitskasse	0,00	0,00	0,00	0,00	0,00	0,00
F40	Saldo der Ein- und Auszahlungen aus Finanzierungstätigkeit	0,00	0,00	0,00	0,00	0,00	0,00
F41	Saldo der durchlaufenden Gelder	0,00	0,00	0,00	0,00	0,00	0,00
F42	Verwendung Finanzmittelüberschuss / Deckung Finanzmittelfehlbetrag	0,00	0,00	0,00	0,00	0,00	0,00
F43	Veränderung der liquiden Mittel (einschl. durchlaufende Gelder)	0,00	0,00	0,00	0,00	0,00	0,00
F44	nachrichtlich: Ausgleich Finanzhaushalt (F23 - F36 - F45)	- 13.733,56	- 26.630,00	- 26.180,00	- 11.790,00	- 11.790,00	- 11.790,00

Ergebnis- und Finanzhaushalt Ruthweiler

Hauptplan 2026

88 Ruthweiler

Muster 6
(zu § 2 Abs. 1 GemHVO)

Leistung: 541120 Gemeindestraßen Verkehrsausstattung, Verkehrszeichen, Straßenbeleuchtung, Signalanlagen

Ifd. Nr.	Ergebnis- und Finanzhaushalt	Ergebnisse des Haushaltsvorvorjahres	Ansätze des Haushaltsvorjahres einschl. Nachträge	Ansätze des Haushaltsjahres	Planungsdaten des Haushaltsfolgejahres	Planungsdaten des zweiten Haushaltsfolgejahres	Planungsdaten des dritten Haushaltsfolgejahres
		2024	2025	2026	2027	2028	2029
E2	Zuwendungen, allgemeine Umlagen und sonstige	6.375,01	4.820,00	470,00	470,00	470,00	470,00
	415100 Erträge aus der Auflösung von Sonderposten aus Zuwendungen	6.375,01	4.820,00	470,00	470,00	470,00	470,00
E4	Öffentlich-rechtliche Leistungsentgelte	1.655,67	1.660,00	1.660,00	1.660,00	1.660,00	1.660,00
	437100 Erträge aus der Auflösung von Sonderposten für Beiträge und ähnliche Entgelte	1.655,67	1.660,00	1.660,00	1.660,00	1.660,00	1.660,00
E8	Summe der laufenden Erträge aus Verwaltungstätigkeit	8.030,68	6.480,00	2.130,00	2.130,00	2.130,00	2.130,00
E10	Aufwendungen für Sach- und Dienstleistungen	4.561,12	5.860,00	5.460,00	5.460,00	5.460,00	5.460,00
	522100 Aufwendungen für Energie/Wasser/Abwasser/Abfall ua.	2.318,46	3.000,00	2.600,00	2.600,00	2.600,00	2.600,00
	523380 Unterhaltung des Infrastrukturvermögens - Straßen, Wege, Plätze und Verkehrsklenkungsanlagen	2.242,66	2.360,00	2.360,00	2.360,00	2.360,00	2.360,00
	523800 Geringwertige Geräte, Ausstattungs-, Ausrüstungs- und sonstige Gebrauchsgegenstände	0,00	500,00	500,00	500,00	500,00	500,00
E11	Abschreibungen	22.458,35	2.460,00	2.460,00	2.460,00	2.460,00	2.460,00
	535800 Abschreibungen auf Straßen, Wege, Plätze und Verkehrsklenkungsanlagen	22.458,35	2.460,00	2.460,00	2.460,00	2.460,00	2.460,00
E15	Summe der laufenden Aufwendungen aus Verwaltungstätigkeit	27.019,47	8.320,00	7.920,00	7.920,00	7.920,00	7.920,00
E16	Laufendes Ergebnis aus Verwaltungstätigkeit	- 18.988,79	- 1.840,00	- 5.790,00	- 5.790,00	- 5.790,00	- 5.790,00
E19	Saldo der Zins- und sonstigen Finanzerträge und -aufwendungen	0,00	0,00	0,00	0,00	0,00	0,00
E20	Ordentliches Ergebnis	- 18.988,79	- 1.840,00	- 5.790,00	- 5.790,00	- 5.790,00	- 5.790,00
E21	Außerordentliches Ergebnis	0,00	0,00	0,00	0,00	0,00	0,00
E22	Saldo aus internen Leistungsbeziehungen	0,00	0,00	0,00	0,00	0,00	0,00
E23	Jahresergebnis (Jahresüberschuss / Jahresfehlbetrag)	- 18.988,79	- 1.840,00	- 5.790,00	- 5.790,00	- 5.790,00	- 5.790,00
F23	Saldo der ordentlichen und außerordentlichen Ein- und Auszahlungen	- 9.310,37	- 5.860,00	- 5.460,00	- 5.460,00	- 5.460,00	- 5.460,00
F24	Einzahlungen aus Investitionszuwendungen	17.632,82	0,00	0,00	0,00	0,00	0,00
	681410 vom öffentlichen Bereich - von dem Bund	11.220,89	0,00	0,00	0,00	0,00	0,00
	681420 Investitionszuwendungen vom öffentlichen Bereich - von dem Land	6.411,93	0,00	0,00	0,00	0,00	0,00
F27	Summe der Einzahlungen aus Investitionstätigkeit	17.632,82	0,00	0,00	0,00	0,00	0,00

Ergebnis- und Finanzhaushalt Ruthweiler

Hauptplan 2026

88 Ruthweiler

Muster 6
(zu § 2 Abs. 1 GemHVO)

Leistung: 541120 Gemeindestraßen Verkehrsausstattung, Verkehrszeichen, Straßenbeleuchtung, Signalanlagen

Ifd. Nr.	Ergebnis- und Finanzhaushalt	Ergebnisse des Haushaltsvorvorjahres	Ansätze des Haushaltsvorjahres einschl. Nachträge	Ansätze des Haushaltsjahres	Planungsdaten des Haushaltsfolgejahres	Planungsdaten des zweiten Haushaltsfolgejahres	Planungsdaten des dritten Haushaltsfolgejahres
		2024	2025	2026	2027	2028	2029
F32	Summe der Auszahlungen aus Investitionstätigkeit	0,00	0,00	0,00	0,00	0,00	0,00
F33	Saldo der Ein- und Auszahlungen aus Investitionstätigkeit	17.632,82	0,00	0,00	0,00	0,00	0,00
F34	Finanzmittelüberschuss /-fehlbetrag	<u>8.322,45</u>	<u>- 5.860,00</u>	<u>- 5.460,00</u>	<u>- 5.460,00</u>	<u>- 5.460,00</u>	<u>- 5.460,00</u>
F37	Saldo der Ein- und Auszahlungen aus Investitionskrediten	0,00	0,00	0,00	0,00	0,00	0,00
F38	Veränderung der Forderungen gegenüber der Verbandsgemeinde im Rahmen der Einheitskasse	0,00	0,00	0,00	0,00	0,00	0,00
F39	Veränderung der Verbindlichkeiten gegenüber der Verbandsgemeinde im Rahmen der Einheitskasse	0,00	0,00	0,00	0,00	0,00	0,00
F40	Saldo der Ein- und Auszahlungen aus Finanzierungstätigkeit	<u>0,00</u>	<u>0,00</u>	<u>0,00</u>	<u>0,00</u>	<u>0,00</u>	<u>0,00</u>
F41	Saldo der durchlaufenden Gelder	0,00	0,00	0,00	0,00	0,00	0,00
F42	Verwendung Finanzmittelüberschuss / Deckung Finanzmittelfehlbetrag	<u>0,00</u>	<u>0,00</u>	<u>0,00</u>	<u>0,00</u>	<u>0,00</u>	<u>0,00</u>
F43	Veränderung der liquiden Mittel (einschl. durchlaufende Gelder)	0,00	0,00	0,00	0,00	0,00	0,00
F44	nachrichtlich: Ausgleich Finanzhaushalt (F23 - F36 - F45)	-9.310,37	-5.860,00	-5.460,00	-5.460,00	-5.460,00	-5.460,00

Ergebnis- und Finanzhaushalt Ruthweiler

Hauptplan 2026

88 Ruthweiler

Muster 6
(zu § 2 Abs. 1 GemHVO)

Leistung: 541410 Gemeindestraßen Straßenoberflächenentwässerung

Ifd. Nr.	Ergebnis- und Finanzhaushalt	Ergebnisse des Haushaltsvorvorjahres	Ansätze des Haushaltsvorjahres einschl. Nachträge	Ansätze des Haushaltsjahres	Planungsdaten des Haushaltsfolgejahres	Planungsdaten des zweiten Haushaltsfolgejahres	Planungsdaten des dritten Haushaltsfolgejahres
		2024	2025	2026	2027	2028	2029
E2	Zuwendungen, allgemeine Umlagen und sonstige	162,80	170,00	170,00	170,00	170,00	170,00
	415100 Erträge aus der Auflösung von Sonderposten aus Zuwendungen	162,80	170,00	170,00	170,00	170,00	170,00
E4	Öffentlich-rechtliche Leistungsentgelte	641,22	650,00	650,00	650,00	650,00	650,00
	437100 Erträge aus der Auflösung von Sonderposten für Beiträge und ähnliche Entgelte	641,22	650,00	650,00	650,00	650,00	650,00
E8	Summe der laufenden Erträge aus Verwaltungstätigkeit	804,02	820,00	820,00	820,00	820,00	820,00
E10	Aufwendungen für Sach- und Dienstleistungen	10.915,63	10.920,00	10.920,00	10.920,00	10.920,00	10.920,00
	523210 Bewirtschaftung der Grundstücke, Außenanlagen, Gebäude und Gebäudeeinrichtungen - Grundstücke	10.915,63	10.920,00	10.920,00	10.920,00	10.920,00	10.920,00
E11	Abschreibungen	884,74	890,00	890,00	890,00	890,00	890,00
	532300 Abschreibungen auf immaterielle Vermögensgegenstände aus geleisteten Zuwendungen als Nutzungsberechtigter.	884,74	890,00	890,00	890,00	890,00	890,00
E15	Summe der laufenden Aufwendungen aus Verwaltungstätigkeit	11.800,37	11.810,00	11.810,00	11.810,00	11.810,00	11.810,00
E16	Laufendes Ergebnis aus Verwaltungstätigkeit	- 10.996,35	- 10.990,00	- 10.990,00	- 10.990,00	- 10.990,00	- 10.990,00
E19	Saldo der Zins- und sonstigen Finanzerträge und -aufwendungen	0,00	0,00	0,00	0,00	0,00	0,00
E20	Ordentliches Ergebnis	- 10.996,35	- 10.990,00	- 10.990,00	- 10.990,00	- 10.990,00	- 10.990,00
E21	Außerordentliches Ergebnis	0,00	0,00	0,00	0,00	0,00	0,00
E22	Saldo aus internen Leistungsbeziehungen	0,00	0,00	0,00	0,00	0,00	0,00
E23	Jahresergebnis (Jahresüberschuss / Jahresfehlbetrag)	- 10.996,35	- 10.990,00	- 10.990,00	- 10.990,00	- 10.990,00	- 10.990,00
F23	Saldo der ordentlichen und außerordentlichen Ein- und Auszahlungen	- 21.831,26	- 10.920,00	- 10.920,00	- 10.920,00	- 10.920,00	- 10.920,00
F27	Summe der Einzahlungen aus Investitionstätigkeit	0,00	0,00	0,00	0,00	0,00	0,00
F32	Summe der Auszahlungen aus Investitionstätigkeit	0,00	0,00	0,00	0,00	0,00	0,00
F33	Saldo der Ein- und Auszahlungen aus Investitionstätigkeit	0,00	0,00	0,00	0,00	0,00	0,00
F34	Finanzmittelüberschuss /-fehlbetrag	- 21.831,26	- 10.920,00	- 10.920,00	- 10.920,00	- 10.920,00	- 10.920,00

Ergebnis- und Finanzhaushalt Ruthweiler

Hauptplan 2026

88 Ruthweiler

Muster 6
(zu § 2 Abs. 1 GemHVO)

Leistung: 541410 Gemeindestraßen Straßenoberflächenentwässerung

Ifd. Nr.	Ergebnis- und Finanzhaushalt	Ergebnisse des Haushaltsvorvorjahres	Ansätze des Haushaltsvorjahres einschl. Nachträge	Ansätze des Haushaltsjahres	Planungsdaten des Haushaltsfolgejahres	Planungsdaten des zweiten Haushaltsfolgejahres	Planungsdaten des dritten Haushaltsfolgejahres
		2024	2025	2026	2027	2028	2029
F37	Saldo der Ein- und Auszahlungen aus Investitionskrediten	0,00	0,00	0,00	0,00	0,00	0,00
F38	Veränderung der Forderungen gegenüber der Verbandsgemeinde im Rahmen der Einheitskasse	0,00	0,00	0,00	0,00	0,00	0,00
F39	Veränderung der Verbindlichkeiten gegenüber der Verbandsgemeinde im Rahmen der Einheitskasse	0,00	0,00	0,00	0,00	0,00	0,00
F40	Saldo der Ein- und Auszahlungen aus Finanzierungstätigkeit	<u>0,00</u>	<u>0,00</u>	<u>0,00</u>	<u>0,00</u>	<u>0,00</u>	<u>0,00</u>
F41	Saldo der durchlaufenden Gelder	<u>0,00</u>	<u>0,00</u>	<u>0,00</u>	<u>0,00</u>	<u>0,00</u>	<u>0,00</u>
F42	Verwendung Finanzmittelüberschuss / Deckung Finanzmittelfehlbetrag	<u>0,00</u>	<u>0,00</u>	<u>0,00</u>	<u>0,00</u>	<u>0,00</u>	<u>0,00</u>
F43	Veränderung der liquiden Mittel (einschl. durchlaufende Gelder)	<u>0,00</u>	<u>0,00</u>	<u>0,00</u>	<u>0,00</u>	<u>0,00</u>	<u>0,00</u>
F44	nachrichtlich: Ausgleich Finanzhaushalt (F23 - F36 - F45)	-21.831,26	-10.920,00	-10.920,00	-10.920,00	-10.920,00	-10.920,00

Ergebnis- und Finanzhaushalt Ruthweiler

Hauptplan 2026

88 Ruthweiler

Muster 6
(zu § 2 Abs. 1 GemHVO)

Leistung: 541510 Konzessionsabgaben

Ifd. Nr.	Ergebnis- und Finanzhaushalt	Ergebnisse des Haushaltsvorvorjahres	Ansätze des Haushaltsvorjahres einschl. Nachträge	Ansätze des Haushaltsjahres	Planungsdaten des Haushaltsfolgejahres	Planungsdaten des zweiten Haushaltsfolgejahres	Planungsdaten des dritten Haushaltsfolgejahres
		2024	2025	2026	2027	2028	2029
E7	Sonstige laufende Erträge	11.567,12	13.000,00	12.500,00	12.500,00	12.500,00	12.500,00
	462500 Konzessionsabgaben	11.567,12	13.000,00	12.500,00	12.500,00	12.500,00	12.500,00
E8	Summe der laufenden Erträge aus Verwaltungstätigkeit	11.567,12	13.000,00	12.500,00	12.500,00	12.500,00	12.500,00
E14	Sonstige laufende Aufwendungen	0,00	100,00	100,00	100,00	100,00	100,00
	563900 Geschäftsaufwendungen - Sonstiges	0,00	100,00	100,00	100,00	100,00	100,00
E15	Summe der laufenden Aufwendungen aus Verwaltungstätigkeit	0,00	100,00	100,00	100,00	100,00	100,00
E16	Laufendes Ergebnis aus Verwaltungstätigkeit	11.567,12	12.900,00	12.400,00	12.400,00	12.400,00	12.400,00
E19	Saldo der Zins- und sonstigen Finanzerträge und -aufwendungen	0,00	0,00	0,00	0,00	0,00	0,00
E20	Ordentliches Ergebnis	11.567,12	12.900,00	12.400,00	12.400,00	12.400,00	12.400,00
E21	Außerordentliches Ergebnis	0,00	0,00	0,00	0,00	0,00	0,00
E22	Saldo aus internen Leistungsbeziehungen	0,00	0,00	0,00	0,00	0,00	0,00
E23	Jahresergebnis (Jahresüberschuss / Jahresfehlbetrag)	11.567,12	12.900,00	12.400,00	12.400,00	12.400,00	12.400,00
F23	Saldo der ordentlichen und außerordentlichen Ein- und Auszahlungen	16.040,23	12.900,00	12.400,00	12.400,00	12.400,00	12.400,00
F27	Summe der Einzahlungen aus Investitionstätigkeit	0,00	0,00	0,00	0,00	0,00	0,00
F32	Summe der Auszahlungen aus Investitionstätigkeit	0,00	0,00	0,00	0,00	0,00	0,00
F33	Saldo der Ein- und Auszahlungen aus Investitionstätigkeit	0,00	0,00	0,00	0,00	0,00	0,00
F34	Finanzmittelüberschuss /-fehlbetrag	16.040,23	12.900,00	12.400,00	12.400,00	12.400,00	12.400,00
F37	Saldo der Ein- und Auszahlungen aus Investitionskrediten	0,00	0,00	0,00	0,00	0,00	0,00
F38	Veränderung der Forderungen gegenüber der Verbandsgemeinde im Rahmen der Einheitskasse	0,00	0,00	0,00	0,00	0,00	0,00
F39	Veränderung der Verbindlichkeiten gegenüber der Verbandsgemeinde im Rahmen der Einheitskasse	0,00	0,00	0,00	0,00	0,00	0,00
F40	Saldo der Ein- und Auszahlungen aus Finanzierungstätigkeit	0,00	0,00	0,00	0,00	0,00	0,00

Ergebnis- und Finanzhaushalt Ruthweiler

Hauptplan 2026

88 Ruthweiler

Muster 6
(zu § 2 Abs. 1 GemHVO)

Leistung: 541510 Konzessionsabgaben

Ifd. Nr.	Ergebnis- und Finanzhaushalt	Ergebnisse des Haushalts- vorvorjahres	Ansätze des Haushalts- vorjahres einschl. Nachträge	Ansätze des Haushalts- jahres	Planungsdaten des Haushalts- folgejahres	Planungsdaten des zweiten Haushalts- folgejahres	Planungsdaten des dritten Haushalts- folgejahres
		2024	2025	2026	2027	2028	2029
F41	Saldo der durchlaufenden Gelder	0,00	0,00	0,00	0,00	0,00	0,00
F42	Verwendung Finanzmittelüberschuss / Deckung Finanzmittelfehlbetrag	0,00	0,00	0,00	0,00	0,00	0,00
F43	Veränderung der liquiden Mittel (einschl. durchlaufende Gelder)	0,00	0,00	0,00	0,00	0,00	0,00
F44	nachrichtlich: Ausgleich Finanzhaushalt (F23 - F36 - F45)	16.040,23	12.900,00	12.400,00	12.400,00	12.400,00	12.400,00

Ergebnis- und Finanzhaushalt Ruthweiler

Hauptplan 2026

88 Ruthweiler

Muster 6
(zu § 2 Abs. 1 GemHVO)

Leistung: 543120 Landesstraßen Verkehrsausstattung, Straßenbeleuchtung, Verkehrszeichen, Signalanlagen

Ifd. Nr.	Ergebnis- und Finanzhaushalt	Ergebnisse des Haushaltsvorvorjahres	Ansätze des Haushaltsvorjahres einschl. Nachträge	Ansätze des Haushaltsjahres	Planungsdaten des Haushaltsfolgejahres	Planungsdaten des zweiten Haushaltsfolgejahres	Planungsdaten des dritten Haushaltsfolgejahres
		2024	2025	2026	2027	2028	2029
E2	Zuwendungen, allgemeine Umlagen und sonstige	4.239,50	3.130,00	0,00	0,00	0,00	0,00
	415100 Erträge aus der Auflösung von Sonderposten aus Zuwendungen	4.239,50	3.130,00	0,00	0,00	0,00	0,00
E8	Summe der laufenden Erträge aus Verwaltungstätigkeit	4.239,50	3.130,00	0,00	0,00	0,00	0,00
E10	Aufwendungen für Sach- und Dienstleistungen	3.301,48	3.930,00	3.730,00	3.730,00	3.730,00	3.730,00
	522100 Aufwendungen für Energie/Wasser/Abwasser/Abfall ua.	1.700,36	2.200,00	2.000,00	2.000,00	2.000,00	2.000,00
	523380 Unterhaltung des Infrastrukturvermögens - Straßen, Wege, Plätze und Verkehrslenkungsanlagen	1.601,12	1.730,00	1.730,00	1.730,00	1.730,00	1.730,00
E11	Abschreibungen	15.401,74	0,00	0,00	0,00	0,00	0,00
	535800 Abschreibungen auf Straßen, Wege, Plätze und Verkehrslenkungsanlagen	15.401,74	0,00	0,00	0,00	0,00	0,00
E15	Summe der laufenden Aufwendungen aus Verwaltungstätigkeit	18.703,22	3.930,00	3.730,00	3.730,00	3.730,00	3.730,00
E16	Laufendes Ergebnis aus Verwaltungstätigkeit	- 14.463,72	- 800,00	- 3.730,00	- 3.730,00	- 3.730,00	- 3.730,00
E19	Saldo der Zins- und sonstigen Finanzerträge und -aufwendungen	0,00	0,00	0,00	0,00	0,00	0,00
E20	Ordentliches Ergebnis	- 14.463,72	- 800,00	- 3.730,00	- 3.730,00	- 3.730,00	- 3.730,00
E21	Außerordentliches Ergebnis	0,00	0,00	0,00	0,00	0,00	0,00
E22	Saldo aus internen Leistungsbeziehungen	0,00	0,00	0,00	0,00	0,00	0,00
E23	Jahresergebnis (Jahresüberschuss / Jahresfehlbetrag)	- 14.463,72	- 800,00	- 3.730,00	- 3.730,00	- 3.730,00	- 3.730,00
F23	Saldo der ordentlichen und außerordentlichen Ein- und Auszahlungen	- 6.876,62	- 3.930,00	- 3.730,00	- 3.730,00	- 3.730,00	- 3.730,00
F27	Summe der Einzahlungen aus Investitionstätigkeit	0,00	0,00	0,00	0,00	0,00	0,00
F32	Summe der Auszahlungen aus Investitionstätigkeit	0,00	0,00	0,00	0,00	0,00	0,00
F33	Saldo der Ein- und Auszahlungen aus Investitionstätigkeit	0,00	0,00	0,00	0,00	0,00	0,00
F34	Finanzmittelüberschuss /-fehlbetrag	- 6.876,62	- 3.930,00	- 3.730,00	- 3.730,00	- 3.730,00	- 3.730,00
F37	Saldo der Ein- und Auszahlungen aus Investitionskrediten	0,00	0,00	0,00	0,00	0,00	0,00

Ergebnis- und Finanzhaushalt Ruthweiler

Hauptplan 2026

88 Ruthweiler

Muster 6
(zu § 2 Abs. 1 GemHVO)

Leistung: 543120 Landesstraßen Verkehrsausstattung, Straßenbeleuchtung, Verkehrszeichen, Signalanlagen

Ifd. Nr.	Ergebnis- und Finanzhaushalt	Ergebnisse des Haushaltsvorvorjahres	Ansätze des Haushaltsvorjahres einschl. Nachträge	Ansätze des Haushaltsjahres	Planungsdaten des Haushaltsfolgejahres	Planungsdaten des zweiten Haushaltsfolgejahres	Planungsdaten des dritten Haushaltsfolgejahres
		2024	2025	2026	2027	2028	2029
F38	Veränderung der Forderungen gegenüber der Verbandsgemeinde im Rahmen der Einheitskasse	0,00	0,00	0,00	0,00	0,00	0,00
F39	Veränderung der Verbindlichkeiten gegenüber der Verbandsgemeinde im Rahmen der Einheitskasse	0,00	0,00	0,00	0,00	0,00	0,00
F40	Saldo der Ein- und Auszahlungen aus Finanzierungstätigkeit	0,00	0,00	0,00	0,00	0,00	0,00
F41	Saldo der durchlaufenden Gelder	0,00	0,00	0,00	0,00	0,00	0,00
F42	Verwendung Finanzmittelüberschuss / Deckung Finanzmittelfehlbetrag	0,00	0,00	0,00	0,00	0,00	0,00
F43	Veränderung der liquiden Mittel (einschl. durchlaufende Gelder)	0,00	0,00	0,00	0,00	0,00	0,00
F44	nachrichtlich: Ausgleich Finanzhaushalt (F23 - F36 - F45)	- 6.876,62	- 3.930,00	- 3.730,00	- 3.730,00	- 3.730,00	- 3.730,00

Ergebnis- und Finanzhaushalt Ruthweiler

Hauptplan 2026

88 Ruthweiler

Muster 6
(zu § 2 Abs. 1 GemHVO)

Leistung: 543130 Landesstraßen ÖPNV-Anlagen

Ifd. Nr.	Ergebnis- und Finanzhaushalt	Ergebnisse des Haushaltsvorvorjahres	Ansätze des Haushaltsvorjahres einschl. Nachträge	Ansätze des Haushaltsjahres	Planungsdaten des Haushaltsfolgejahres	Planungsdaten des zweiten Haushaltsfolgejahres	Planungsdaten des dritten Haushaltsfolgejahres
		2024	2025	2026	2027	2028	2029
E2	Zuwendungen, allgemeine Umlagen und sonstige	17,62	20,00	0,00	0,00	0,00	0,00
	415100 Erträge aus der Auflösung von Sonderposten aus Zuwendungen	17,62	20,00	0,00	0,00	0,00	0,00
E8	Summe der laufenden Erträge aus Verwaltungstätigkeit	17,62	20,00	0,00	0,00	0,00	0,00
E10	Aufwendungen für Sach- und Dienstleistungen	258,36	510,00	510,00	510,00	510,00	510,00
	522100 Aufwendungen für Energie/Wasser/Abwasser/Abfall ua.	258,36	260,00	260,00	260,00	260,00	260,00
	523130 Unterhaltung der Gebäude einschließlich der Bestandteile, die dem Gebäude zuzurechnen sind	0,00	250,00	250,00	250,00	250,00	250,00
E11	Abschreibungen	46,10	50,00	0,00	0,00	0,00	0,00
	535900 Abschreibungen auf sonstige Bauten des Infrastrukturvermögens	46,10	50,00	0,00	0,00	0,00	0,00
E14	Sonstige laufende Aufwendungen	195,05	200,00	210,00	230,00	230,00	230,00
	564110 Versicherungsbeiträge - Gebäudeversicherungen	195,05	200,00	210,00	230,00	230,00	230,00
E15	Summe der laufenden Aufwendungen aus Verwaltungstätigkeit	499,51	760,00	720,00	740,00	740,00	740,00
E16	Laufendes Ergebnis aus Verwaltungstätigkeit	- 481,89	- 740,00	- 720,00	- 740,00	- 740,00	- 740,00
E19	Saldo der Zins- und sonstigen Finanzerträge und -aufwendungen	0,00	0,00	0,00	0,00	0,00	0,00
E20	Ordentliches Ergebnis	- 481,89	- 740,00	- 720,00	- 740,00	- 740,00	- 740,00
E21	Außerordentliches Ergebnis	0,00	0,00	0,00	0,00	0,00	0,00
E22	Saldo aus internen Leistungsbeziehungen	- 2.779,55	- 3.150,00	- 3.030,00	- 2.930,00	- 2.930,00	- 2.930,00
E23	Jahresergebnis (Jahresüberschuss / Jahresfehlbetrag)	- 3.261,44	- 3.890,00	- 3.750,00	- 3.670,00	- 3.670,00	- 3.670,00
F23	Saldo der ordentlichen und außerordentlichen Ein- und Auszahlungen	- 3.232,96	- 3.860,00	- 3.750,00	- 3.670,00	- 3.670,00	- 3.670,00
F27	Summe der Einzahlungen aus Investitionstätigkeit	0,00	0,00	0,00	0,00	0,00	0,00
F32	Summe der Auszahlungen aus Investitionstätigkeit	0,00	0,00	0,00	0,00	0,00	0,00
F33	Saldo der Ein- und Auszahlungen aus Investitionstätigkeit	0,00	0,00	0,00	0,00	0,00	0,00
F34	Finanzmittelüberschuss /-fehlbetrag	- 3.232,96	- 3.860,00	- 3.750,00	- 3.670,00	- 3.670,00	- 3.670,00

Ergebnis- und Finanzhaushalt Ruthweiler

Hauptplan 2026

88 Ruthweiler

Muster 6
(zu § 2 Abs. 1 GemHVO)

Leistung: 543130 Landesstraßen ÖPNV-Anlagen

Ifd. Nr.	Ergebnis- und Finanzhaushalt	Ergebnisse des Haushaltsvorvorjahres	Ansätze des Haushaltsvorjahres einschl. Nachträge	Ansätze des Haushaltsjahres	Planungsdaten des Haushaltsfolgejahres	Planungsdaten des zweiten Haushaltsfolgejahres	Planungsdaten des dritten Haushaltsfolgejahres
		2024	2025	2026	2027	2028	2029
F37	Saldo der Ein- und Auszahlungen aus Investitionskrediten	0,00	0,00	0,00	0,00	0,00	0,00
F38	Veränderung der Forderungen gegenüber der Verbandsgemeinde im Rahmen der Einheitskasse	0,00	0,00	0,00	0,00	0,00	0,00
F39	Veränderung der Verbindlichkeiten gegenüber der Verbandsgemeinde im Rahmen der Einheitskasse	0,00	0,00	0,00	0,00	0,00	0,00
F40	Saldo der Ein- und Auszahlungen aus Finanzierungstätigkeit	0,00	0,00	0,00	0,00	0,00	0,00
F41	Saldo der durchlaufenden Gelder	0,00	0,00	0,00	0,00	0,00	0,00
F42	Verwendung Finanzmittelüberschuss / Deckung Finanzmittelfehlbetrag	0,00	0,00	0,00	0,00	0,00	0,00
F43	Veränderung der liquiden Mittel (einschl. durchlaufende Gelder)	0,00	0,00	0,00	0,00	0,00	0,00
F44	nachrichtlich: Ausgleich Finanzhaushalt (F23 - F36 - F45)	-3.232,96	-3.860,00	-3.750,00	-3.670,00	-3.670,00	-3.670,00

Ergebnis- und Finanzhaushalt Ruthweiler

Hauptplan 2026

88 Ruthweiler

Muster 6
(zu § 2 Abs. 1 GemHVO)

Leistung: 543170 Landesstraßen Gehwege

Ifd. Nr.	Ergebnis- und Finanzhaushalt	Ergebnisse des Haushaltsvorvorjahres	Ansätze des Haushaltsvorjahres einschl. Nachträge	Ansätze des Haushaltsjahres	Planungsdaten des Haushaltsfolgejahres	Planungsdaten des zweiten Haushaltsfolgejahres	Planungsdaten des dritten Haushaltsfolgejahres
		2024	2025	2026	2027	2028	2029
E8	Summe der laufenden Erträge aus Verwaltungstätigkeit	0,00	0,00	0,00	0,00	0,00	0,00
E10	Aufwendungen für Sach- und Dienstleistungen	0,00	5.000,00	5.000,00	200,00	200,00	200,00
	523380 Unterhaltung des Infrastrukturvermögens - Straßen, Wege, Plätze und Verkehrslenkungsanlagen	0,00	5.000,00	5.000,00	200,00	200,00	200,00
E15	Summe der laufenden Aufwendungen aus Verwaltungstätigkeit	0,00	5.000,00	5.000,00	200,00	200,00	200,00
E16	Laufendes Ergebnis aus Verwaltungstätigkeit	0,00	- 5.000,00	- 5.000,00	- 200,00	- 200,00	- 200,00
E19	Saldo der Zins- und sonstigen Finanzerträge und -aufwendungen	0,00	0,00	0,00	0,00	0,00	0,00
E20	Ordentliches Ergebnis	0,00	- 5.000,00	- 5.000,00	- 200,00	- 200,00	- 200,00
E21	Außerordentliches Ergebnis	0,00	0,00	0,00	0,00	0,00	0,00
E22	Saldo aus internen Leistungsbeziehungen	- 3.836,93	- 4.350,00	- 4.180,00	- 4.040,00	- 4.040,00	- 4.040,00
E23	Jahresergebnis (Jahresüberschuss / Jahresfehlbetrag)	- 3.836,93	- 9.350,00	- 9.180,00	- 4.240,00	- 4.240,00	- 4.240,00
F23	Saldo der ordentlichen und außerordentlichen Ein- und Auszahlungen	- 3.836,93	- 9.350,00	- 9.180,00	- 4.240,00	- 4.240,00	- 4.240,00
F27	Summe der Einzahlungen aus Investitionstätigkeit	0,00	0,00	0,00	0,00	0,00	0,00
F32	Summe der Auszahlungen aus Investitionstätigkeit	0,00	0,00	0,00	0,00	0,00	0,00
F33	Saldo der Ein- und Auszahlungen aus Investitionstätigkeit	0,00	0,00	0,00	0,00	0,00	0,00
F34	Finanzmittelüberschuss /-fehlbetrag	- 3.836,93	- 9.350,00	- 9.180,00	- 4.240,00	- 4.240,00	- 4.240,00
F37	Saldo der Ein- und Auszahlungen aus Investitionskrediten	0,00	0,00	0,00	0,00	0,00	0,00
F38	Veränderung der Forderungen gegenüber der Verbandsgemeinde im Rahmen der Einheitskasse	0,00	0,00	0,00	0,00	0,00	0,00
F39	Veränderung der Verbindlichkeiten gegenüber der Verbandsgemeinde im Rahmen der Einheitskasse	0,00	0,00	0,00	0,00	0,00	0,00
F40	Saldo der Ein- und Auszahlungen aus Finanzierungstätigkeit	0,00	0,00	0,00	0,00	0,00	0,00
F41	Saldo der durchlaufenden Gelder	0,00	0,00	0,00	0,00	0,00	0,00

Ergebnis- und Finanzhaushalt Ruthweiler

Hauptplan 2026

88 Ruthweiler

Muster 6
(zu § 2 Abs. 1 GemHVO)

Leistung: 543170 Landesstraßen Gehwege

Ifd. Nr.	Ergebnis- und Finanzhaushalt	Ergebnisse des Haushalts- vorvorjahres	Ansätze des Haushalts- vorjahres einschl. Nachträge	Ansätze des Haushalts- jahres	Planungsdaten des Haushalts- folgejahres	Planungsdaten des zweiten Haushalts- folgejahres	Planungsdaten des dritten Haushalts- folgejahres
		2024	2025	2026	2027	2028	2029
F42	Verwendung Finanzmittelüberschuss / Deckung Finanzmittelfehlbetrag	<u>0,00</u>	<u>0,00</u>	<u>0,00</u>	<u>0,00</u>	<u>0,00</u>	<u>0,00</u>
F43	Veränderung der liquiden Mittel (einschl. durchlaufende Gelder)	<u>0,00</u>	<u>0,00</u>	<u>0,00</u>	<u>0,00</u>	<u>0,00</u>	<u>0,00</u>
F44	nachrichtlich: Ausgleich Finanzhaushalt (F23 - F36 - F45)	- 3.836,93	- 9.350,00	- 9.180,00	- 4.240,00	- 4.240,00	- 4.240,00

Ergebnis- und Finanzhaushalt Ruthweiler

Hauptplan 2026

88 Ruthweiler

Muster 6
(zu § 2 Abs. 1 GemHVO)

Leistung: 543410 Landesstraßen Straßenoberflächenentwässerung

Ifd. Nr.	Ergebnis- und Finanzhaushalt	Ergebnisse des Haushaltsvorvorjahres	Ansätze des Haushaltsvorjahres einschl. Nachträge	Ansätze des Haushaltsjahres	Planungsdaten des Haushaltsfolgejahres	Planungsdaten des zweiten Haushaltsfolgejahres	Planungsdaten des dritten Haushaltsfolgejahres
		2024	2025	2026	2027	2028	2029
E8	Summe der laufenden Erträge aus Verwaltungstätigkeit	0,00	0,00	0,00	0,00	0,00	0,00
E10	Aufwendungen für Sach- und Dienstleistungen	2.719,80	2.720,00	2.720,00	2.720,00	2.720,00	2.720,00
	523210 Bewirtschaftung der Grundstücke, Außenanlagen, Gebäude und Gebäudeeinrichtungen - Grundstücke	2.719,80	2.720,00	2.720,00	2.720,00	2.720,00	2.720,00
E15	Summe der laufenden Aufwendungen aus Verwaltungstätigkeit	2.719,80	2.720,00	2.720,00	2.720,00	2.720,00	2.720,00
E16	Laufendes Ergebnis aus Verwaltungstätigkeit	- 2.719,80	- 2.720,00	- 2.720,00	- 2.720,00	- 2.720,00	- 2.720,00
E19	Saldo der Zins- und sonstigen Finanzerträge und -aufwendungen	0,00	0,00	0,00	0,00	0,00	0,00
E20	Ordentliches Ergebnis	- 2.719,80	- 2.720,00	- 2.720,00	- 2.720,00	- 2.720,00	- 2.720,00
E21	Außerordentliches Ergebnis	0,00	0,00	0,00	0,00	0,00	0,00
E22	Saldo aus internen Leistungsbeziehungen	0,00	0,00	0,00	0,00	0,00	0,00
E23	Jahresergebnis (Jahresüberschuss / Jahresfehlbetrag)	- 2.719,80	- 2.720,00	- 2.720,00	- 2.720,00	- 2.720,00	- 2.720,00
F23	Saldo der ordentlichen und außerordentlichen Ein- und Auszahlungen	- 5.439,60	- 2.720,00	- 2.720,00	- 2.720,00	- 2.720,00	- 2.720,00
F27	Summe der Einzahlungen aus Investitionstätigkeit	0,00	0,00	0,00	0,00	0,00	0,00
F32	Summe der Auszahlungen aus Investitionstätigkeit	0,00	0,00	0,00	0,00	0,00	0,00
F33	Saldo der Ein- und Auszahlungen aus Investitionstätigkeit	0,00	0,00	0,00	0,00	0,00	0,00
F34	Finanzmittelüberschuss /-fehlbetrag	- 5.439,60	- 2.720,00	- 2.720,00	- 2.720,00	- 2.720,00	- 2.720,00
F37	Saldo der Ein- und Auszahlungen aus Investitionskrediten	0,00	0,00	0,00	0,00	0,00	0,00
F38	Veränderung der Forderungen gegenüber der Verbandsgemeinde im Rahmen der Einheitskasse	0,00	0,00	0,00	0,00	0,00	0,00
F39	Veränderung der Verbindlichkeiten gegenüber der Verbandsgemeinde im Rahmen der Einheitskasse	0,00	0,00	0,00	0,00	0,00	0,00
F40	Saldo der Ein- und Auszahlungen aus Finanzierungstätigkeit	0,00	0,00	0,00	0,00	0,00	0,00
F41	Saldo der durchlaufenden Gelder	0,00	0,00	0,00	0,00	0,00	0,00

Ergebnis- und Finanzhaushalt Ruthweiler

Hauptplan 2026

88 Ruthweiler

Muster 6
(zu § 2 Abs. 1 GemHVO)

Leistung: 543410 Landesstraßen Straßenoberflächenentwässerung

Ifd. Nr.	Ergebnis- und Finanzhaushalt	Ergebnisse des Haushalts- vorvorjahres	Ansätze des Haushalts- vorjahres einschl. Nachträge	Ansätze des Haushalts- jahres	Planungsdaten des Haushalts- folgejahres	Planungsdaten des zweiten Haushalts- folgejahres	Planungsdaten des dritten Haushalts- folgejahres
		2024	2025	2026	2027	2028	2029
F42	Verwendung Finanzmittelüberschuss / Deckung Finanzmittelfehlbetrag	<u>0,00</u>	<u>0,00</u>	<u>0,00</u>	<u>0,00</u>	<u>0,00</u>	<u>0,00</u>
F43	Veränderung der liquiden Mittel (einschl. durchlaufende Gelder)	<u>0,00</u>	<u>0,00</u>	<u>0,00</u>	<u>0,00</u>	<u>0,00</u>	<u>0,00</u>
F44	nachrichtlich: Ausgleich Finanzhaushalt (F23 - F36 - F45)	-5.439,60	-2.720,00	-2.720,00	-2.720,00	-2.720,00	-2.720,00

Ergebnis- und Finanzhaushalt Ruthweiler

Hauptplan 2026

88 Ruthweiler

Muster 6
(zu § 2 Abs. 1 GemHVO)

Leistung: 545110 Reinigung und Winterdienst im öffentlichen Verkehrsbereich

Ifd. Nr.	Ergebnis- und Finanzhaushalt	Ergebnisse des Haushaltsvorvorjahres	Ansätze des Haushaltsvorjahres einschl. Nachträge	Ansätze des Haushaltsjahres	Planungsdaten des Haushaltsfolgejahres	Planungsdaten des zweiten Haushaltsfolgejahres	Planungsdaten des dritten Haushaltsfolgejahres
		2024	2025	2026	2027	2028	2029
E7	Sonstige laufende Erträge	3.579,42	2.200,00	2.200,00	2.200,00	2.200,00	2.200,00
	462900 Sonstige laufende Erträge	3.579,42	2.200,00	2.200,00	2.200,00	2.200,00	2.200,00
E8	Summe der laufenden Erträge aus Verwaltungstätigkeit	3.579,42	2.200,00	2.200,00	2.200,00	2.200,00	2.200,00
E10	Aufwendungen für Sach- und Dienstleistungen	3.411,09	3.000,00	3.900,00	3.900,00	3.900,00	3.900,00
	523370 Unterhaltung des Infrastrukturvermögens - Entwässerungs- und Abwasserbeseitigungsanlagen	0,00	100,00	1.000,00	1.000,00	1.000,00	1.000,00
	523380 Unterhaltung des Infrastrukturvermögens - Straßen, Wege, Plätze und Verkehrslenkungsanlagen	2.745,65	2.200,00	2.200,00	2.200,00	2.200,00	2.200,00
	524700 Sonstige Verbrauchsmittel	665,44	700,00	700,00	700,00	700,00	700,00
E15	Summe der laufenden Aufwendungen aus Verwaltungstätigkeit	3.411,09	3.000,00	3.900,00	3.900,00	3.900,00	3.900,00
E16	Laufendes Ergebnis aus Verwaltungstätigkeit	168,33	- 800,00	- 1.700,00	- 1.700,00	- 1.700,00	- 1.700,00
E19	Saldo der Zins- und sonstigen Finanzerträge und -aufwendungen	0,00	0,00	0,00	0,00	0,00	0,00
E20	Ordentliches Ergebnis	168,33	- 800,00	- 1.700,00	- 1.700,00	- 1.700,00	- 1.700,00
E21	Außerordentliches Ergebnis	0,00	0,00	0,00	0,00	0,00	0,00
E22	Saldo aus internen Leistungsbeziehungen	- 7.872,76	- 8.910,00	- 8.560,00	- 8.260,00	- 8.260,00	- 8.260,00
E23	Jahresergebnis (Jahresüberschuss / Jahresfehlbetrag)	- 7.704,43	- 9.710,00	- 10.260,00	- 9.960,00	- 9.960,00	- 9.960,00
F23	Saldo der ordentlichen und außerordentlichen Ein- und Auszahlungen	- 9.085,84	- 9.710,00	- 10.260,00	- 9.960,00	- 9.960,00	- 9.960,00
F27	Summe der Einzahlungen aus Investitionstätigkeit	0,00	0,00	0,00	0,00	0,00	0,00
F32	Summe der Auszahlungen aus Investitionstätigkeit	0,00	0,00	0,00	0,00	0,00	0,00
F33	Saldo der Ein- und Auszahlungen aus Investitionstätigkeit	0,00	0,00	0,00	0,00	0,00	0,00
F34	Finanzmittelüberschuss /-fehlbetrag	- 9.085,84	- 9.710,00	- 10.260,00	- 9.960,00	- 9.960,00	- 9.960,00
F37	Saldo der Ein- und Auszahlungen aus Investitionskrediten	0,00	0,00	0,00	0,00	0,00	0,00
F38	Veränderung der Forderungen gegenüber der Verbandsgemeinde im Rahmen der Einheitskasse	0,00	0,00	0,00	0,00	0,00	0,00

Ergebnis- und Finanzhaushalt Ruthweiler

Hauptplan 2026

88 Ruthweiler

Muster 6
(zu § 2 Abs. 1 GemHVO)

Leistung: 545110 Reinigung und Winterdienst im öffentlichen Verkehrsbereich

Ifd. Nr.	Ergebnis- und Finanzhaushalt	Ergebnisse des Haushaltsvorvorjahres	Ansätze des Haushaltsvorjahres einschl. Nachträge	Ansätze des Haushaltsjahres	Planungsdaten des Haushaltsfolgejahres	Planungsdaten des zweiten Haushaltsfolgejahres	Planungsdaten des dritten Haushaltsfolgejahres
		2024	2025	2026	2027	2028	2029
F39	Veränderung der Verbindlichkeiten gegenüber der Verbandsgemeinde im Rahmen der Einheitskasse	0,00	0,00	0,00	0,00	0,00	0,00
F40	Saldo der Ein- und Auszahlungen aus Finanzierungstätigkeit	0,00	0,00	0,00	0,00	0,00	0,00
F41	Saldo der durchlaufenden Gelder	0,00	0,00	0,00	0,00	0,00	0,00
F42	Verwendung Finanzmittelüberschuss / Deckung Finanzmittelfehlbetrag	0,00	0,00	0,00	0,00	0,00	0,00
F43	Veränderung der liquiden Mittel (einschl. durchlaufende Gelder)	0,00	0,00	0,00	0,00	0,00	0,00
F44	nachrichtlich: Ausgleich Finanzhaushalt (F23 - F36 - F45)	-9.085,84	-9.710,00	-10.260,00	-9.960,00	-9.960,00	-9.960,00

Ergebnis- und Finanzhaushalt Ruthweiler

Hauptplan 2026

88 Ruthweiler

Muster 6
(zu § 2 Abs. 1 GemHVO)

Leistung: 551110 Öffentliche Grünflächen und Parkanlagen

Ifd. Nr.	Ergebnis- und Finanzhaushalt	Ergebnisse des Haushaltsvorvorjahres	Ansätze des Haushaltsvorjahres einschl. Nachträge	Ansätze des Haushaltsjahres	Planungsdaten des Haushaltsfolgejahres	Planungsdaten des zweiten Haushaltsfolgejahres	Planungsdaten des dritten Haushaltsfolgejahres
		2024	2025	2026	2027	2028	2029
E2	Zuwendungen, allgemeine Umlagen und sonstige	0,00	0,00	390,00	530,00	530,00	530,00
	415100 Erträge aus der Auflösung von Sonderposten aus Zuwendungen	0,00	0,00	390,00	530,00	530,00	530,00
E8	Summe der laufenden Erträge aus Verwaltungstätigkeit	0,00	0,00	390,00	530,00	530,00	530,00
E10	Aufwendungen für Sach- und Dienstleistungen	683,49	5.210,00	1.210,00	1.210,00	1.210,00	1.210,00
	522100 Aufwendungen für Energie/Wasser/Abwasser/Abfall ua.	205,64	210,00	210,00	210,00	210,00	210,00
	523120 Unterhaltung der Außenanlagen	477,85	5.000,00	1.000,00	1.000,00	1.000,00	1.000,00
E11	Abschreibungen	0,00	0,00	390,00	530,00	530,00	530,00
	534600 Abschreibungen auf Gartenanlagen (z.B. Brunnen)	0,00	0,00	30,00	60,00	60,00	60,00
	538330 Abschreibungen auf Geschäftsausstattung	0,00	0,00	360,00	470,00	470,00	470,00
E14	Sonstige laufende Aufwendungen	0,00	50,00	80,00	80,00	80,00	80,00
	568100 Grundsteuer	0,00	50,00	80,00	80,00	80,00	80,00
E15	Summe der laufenden Aufwendungen aus Verwaltungstätigkeit	683,49	5.260,00	1.680,00	1.820,00	1.820,00	1.820,00
E16	Laufendes Ergebnis aus Verwaltungstätigkeit	- 683,49	- 5.260,00	- 1.290,00	- 1.290,00	- 1.290,00	- 1.290,00
E19	Saldo der Zins- und sonstigen Finanzerträge und -aufwendungen	0,00	0,00	0,00	0,00	0,00	0,00
E20	Ordentliches Ergebnis	- 683,49	- 5.260,00	- 1.290,00	- 1.290,00	- 1.290,00	- 1.290,00
E21	Außerordentliches Ergebnis	0,00	0,00	0,00	0,00	0,00	0,00
E22	Saldo aus internen Leistungsbeziehungen	- 5.904,57	- 6.680,00	- 7.240,00	- 6.980,00	- 6.980,00	- 6.980,00
E23	Jahresergebnis (Jahresüberschuss / Jahresfehlbetrag)	- 6.588,06	- 11.940,00	- 8.530,00	- 8.270,00	- 8.270,00	- 8.270,00
F23	Saldo der ordentlichen und außerordentlichen Ein- und Auszahlungen	- 6.382,42	- 11.940,00	- 8.530,00	- 8.270,00	- 8.270,00	- 8.270,00
F24	Einzahlungen aus Investitionszuwendungen	0,00	10.160,00	0,00	0,00	0,00	0,00
	681420 Investitionszuwendungen vom öffentlichen Bereich - von dem Land	0,00	10.160,00	0,00	0,00	0,00	0,00
F27	Summe der Einzahlungen aus Investitionstätigkeit	0,00	10.160,00	0,00	0,00	0,00	0,00
F29	Auszahlungen für Sachanlagen	0,00	10.160,00	0,00	0,00	0,00	0,00

Ergebnis- und Finanzhaushalt Ruthweiler

Hauptplan 2026

88 Ruthweiler

Muster 6
(zu § 2 Abs. 1 GemHVO)

Leistung: 551110 Öffentliche Grünflächen und Parkanlagen

Ifd. Nr.	Ergebnis- und Finanzhaushalt	Ergebnisse des Haushaltsvorvorjahres	Ansätze des Haushaltsvorjahres einschl. Nachträge	Ansätze des Haushaltsjahres	Planungsdaten des Haushaltsfolgejahres	Planungsdaten des zweiten Haushaltsfolgejahres	Planungsdaten des dritten Haushaltsfolgejahres
		2024	2025	2026	2027	2028	2029
	785710 Auszahlungen für Betriebs- und Geschäftsausstattung, Pflanzen und Tiere und geringwertige Vermögensgegenstände - Auszahlungen für bewegliche Sachen des Anlagevermögens oberhalb der Wertgrenze i.H.v. 1000 Euro	0,00	4.700,00	0,00	0,00	0,00	0,00
	785930 Auszahlungen für Baumaßnahmen	0,00	5.460,00	0,00	0,00	0,00	0,00
F32	Summe der Auszahlungen aus Investitionstätigkeit	0,00	10.160,00	0,00	0,00	0,00	0,00
F33	Saldo der Ein- und Auszahlungen aus Investitionstätigkeit	0,00	0,00	0,00	0,00	0,00	0,00
F34	Finanzmittelüberschuss /-fehlbetrag	- 6.382,42	- 11.940,00	- 8.530,00	- 8.270,00	- 8.270,00	- 8.270,00
F37	Saldo der Ein- und Auszahlungen aus Investitionskrediten	0,00	0,00	0,00	0,00	0,00	0,00
F38	Veränderung der Forderungen gegenüber der Verbandsgemeinde im Rahmen der Einheitskasse	0,00	0,00	0,00	0,00	0,00	0,00
F39	Veränderung der Verbindlichkeiten gegenüber der Verbandsgemeinde im Rahmen der Einheitskasse	0,00	0,00	0,00	0,00	0,00	0,00
F40	Saldo der Ein- und Auszahlungen aus Finanzierungstätigkeit	0,00	0,00	0,00	0,00	0,00	0,00
F41	Saldo der durchlaufenden Gelder	0,00	0,00	0,00	0,00	0,00	0,00
F42	Verwendung Finanzmittelüberschuss / Deckung Finanzmittelfehlbetrag	0,00	0,00	0,00	0,00	0,00	0,00
F43	Veränderung der liquiden Mittel (einschl. durchlaufende Gelder)	0,00	0,00	0,00	0,00	0,00	0,00
F44	nachrichtlich: Ausgleich Finanzhaushalt (F23 - F36 - F45)	- 6.382,42	- 11.940,00	- 8.530,00	- 8.270,00	- 8.270,00	- 8.270,00

Ergebnis- und Finanzhaushalt Ruthweiler

Hauptplan 2026

88 Ruthweiler

Muster 6
(zu § 2 Abs. 1 GemHVO)

Leistung: 552110 Unterhaltung von öffentlichen Gewässern

Ifd. Nr.	Ergebnis- und Finanzhaushalt	Ergebnisse des Haushaltsvorvorjahres	Ansätze des Haushaltsvorjahres einschl. Nachträge	Ansätze des Haushaltsjahres	Planungsdaten des Haushaltsfolgejahres	Planungsdaten des zweiten Haushaltsfolgejahres	Planungsdaten des dritten Haushaltsfolgejahres
		2024	2025	2026	2027	2028	2029
E8	Summe der laufenden Erträge aus Verwaltungstätigkeit	0,00	0,00	0,00	0,00	0,00	0,00
E10	Aufwendungen für Sach- und Dienstleistungen	0,00	1.500,00	0,00	0,00	0,00	0,00
	523120 Unterhaltung der Außenanlagen	0,00	1.500,00	0,00	0,00	0,00	0,00
E15	Summe der laufenden Aufwendungen aus Verwaltungstätigkeit	0,00	1.500,00	0,00	0,00	0,00	0,00
E16	Laufendes Ergebnis aus Verwaltungstätigkeit	0,00	- 1.500,00	0,00	0,00	0,00	0,00
E19	Saldo der Zins- und sonstigen Finanzerträge und -aufwendungen	0,00	0,00	0,00	0,00	0,00	0,00
E20	Ordentliches Ergebnis	0,00	- 1.500,00	0,00	0,00	0,00	0,00
E21	Außerordentliches Ergebnis	0,00	0,00	0,00	0,00	0,00	0,00
E22	Saldo aus internen Leistungsbeziehungen	- 743,31	- 850,00	0,00	0,00	0,00	0,00
E23	Jahresergebnis (Jahresüberschuss / Jahresfehlbetrag)	- 743,31	- 2.350,00	0,00	0,00	0,00	0,00
F23	Saldo der ordentlichen und außerordentlichen Ein- und Auszahlungen	- 743,31	- 2.350,00	0,00	0,00	0,00	0,00
F27	Summe der Einzahlungen aus Investitionstätigkeit	0,00	0,00	0,00	0,00	0,00	0,00
F32	Summe der Auszahlungen aus Investitionstätigkeit	0,00	0,00	0,00	0,00	0,00	0,00
F33	Saldo der Ein- und Auszahlungen aus Investitionstätigkeit	0,00	0,00	0,00	0,00	0,00	0,00
F34	Finanzmittelüberschuss /-fehlbetrag	- 743,31	- 2.350,00	0,00	0,00	0,00	0,00
F37	Saldo der Ein- und Auszahlungen aus Investitionskrediten	0,00	0,00	0,00	0,00	0,00	0,00
F38	Veränderung der Forderungen gegenüber der Verbandsgemeinde im Rahmen der Einheitskasse	0,00	0,00	0,00	0,00	0,00	0,00
F39	Veränderung der Verbindlichkeiten gegenüber der Verbandsgemeinde im Rahmen der Einheitskasse	0,00	0,00	0,00	0,00	0,00	0,00
F40	Saldo der Ein- und Auszahlungen aus Finanzierungstätigkeit	0,00	0,00	0,00	0,00	0,00	0,00
F41	Saldo der durchlaufenden Gelder	0,00	0,00	0,00	0,00	0,00	0,00
F42	Verwendung Finanzmittelüberschuss / Deckung Finanzmittelfehlbetrag	0,00	0,00	0,00	0,00	0,00	0,00

Ergebnis- und Finanzhaushalt Ruthweiler

Hauptplan 2026

88 Ruthweiler

Muster 6
(zu § 2 Abs. 1 GemHVO)

Leistung: 552110 Unterhaltung von öffentlichen Gewässern

Ifd. Nr.	Ergebnis- und Finanzhaushalt	Ergebnisse des Haushalts- vorvorjahres	Ansätze des Haushalts- vorjahres einschl. Nachträge	Ansätze des Haushalts- jahres	Planungsdaten des Haushalts- folgejahres	Planungsdaten des zweiten Haushalts- folgejahres	Planungsdaten des dritten Haushalts- folgejahres
		2024	2025	2026	2027	2028	2029
F43	Veränderung der liquiden Mittel (einschl. durchlaufende Gelder)	0,00	0,00	0,00	0,00	0,00	0,00
F44	nachrichtlich: Ausgleich Finanzhaushalt (F23 - F36 - F45)	- 743,31	- 2.350,00	0,00	0,00	0,00	0,00

Ergebnis- und Finanzhaushalt Ruthweiler

Hauptplan 2026

88 Ruthweiler

Muster 6
(zu § 2 Abs. 1 GemHVO)

Leistung: 553110 Friedhofswesen

Ifd. Nr.	Ergebnis- und Finanzhaushalt	Ergebnisse des Haushaltsvorvorjahres	Ansätze des Haushaltsvorjahres einschl. Nachträge	Ansätze des Haushaltsjahres	Planungsdaten des Haushaltsfolgejahres	Planungsdaten des zweiten Haushaltsfolgejahres	Planungsdaten des dritten Haushaltsfolgejahres
		2024	2025	2026	2027	2028	2029
E2	Zuwendungen, allgemeine Umlagen und sonstige	1.438,01	1.440,00	1.440,00	1.440,00	1.440,00	1.440,00
	415100 Erträge aus der Auflösung von Sonderposten aus Zuwendungen	1.438,01	1.440,00	1.440,00	1.440,00	1.440,00	1.440,00
E4	Öffentlich-rechtliche Leistungsentgelte	3.800,00	2.420,00	2.420,00	2.420,00	2.420,00	2.420,00
	431200 Gebühren für die Erteilung von Bescheiden (u. a. Genehmigungen, Ablehnungen, Untersagungen)	0,00	20,00	20,00	20,00	20,00	20,00
	432100 Entgelte für die Benutzung von öffentlichen Einrichtungen und für wirtschaftliche Dienstleistungen	400,00	400,00	400,00	400,00	400,00	400,00
	432240 Entgelte - für das Bestattungswesen	3.400,00	2.000,00	2.000,00	2.000,00	2.000,00	2.000,00
E7	Sonstige laufende Erträge	2.352,66	2.360,00	1.800,00	1.800,00	1.800,00	1.800,00
	462900 Sonstige laufende Erträge	2.352,66	2.360,00	1.800,00	1.800,00	1.800,00	1.800,00
E8	Summe der laufenden Erträge aus Verwaltungstätigkeit	7.590,67	6.220,00	5.660,00	5.660,00	5.660,00	5.660,00
E10	Aufwendungen für Sach- und Dienstleistungen	927,48	3.390,00	4.550,00	3.050,00	3.050,00	3.050,00
	522100 Aufwendungen für Energie/Wasser/Abwasser/Abfall ua.	272,74	290,00	450,00	450,00	450,00	450,00
	523120 Unterhaltung der Außenanlagen	72,99	1.000,00	2.000,00	1.000,00	1.000,00	1.000,00
	523130 Unterhaltung der Gebäude einschließlich der Bestandteile, die dem Gebäude zuzurechnen sind	0,00	1.000,00	1.000,00	500,00	500,00	500,00
	523800 Geringwertige Geräte, Ausstattungs-, Ausrüstungs- und sonstige Gebrauchsgegenstände	0,00	100,00	100,00	100,00	100,00	100,00
	524900 Sonstige Aufwendungen für Sachleistungen	581,75	1.000,00	1.000,00	1.000,00	1.000,00	1.000,00
E11	Abschreibungen	4.779,00	4.890,00	4.910,00	5.040,00	5.040,00	5.040,00
	534900 Abschreibungen auf sonstige Gebäude	4.584,22	4.690,00	4.710,00	4.840,00	4.840,00	4.840,00
	535800 Abschreibungen auf Straßen, Wege, Plätze und Verkehrslenkungsanlagen	194,78	200,00	200,00	200,00	200,00	200,00
E14	Sonstige laufende Aufwendungen	422,29	450,00	460,00	480,00	480,00	480,00
	564110 Versicherungsbeiträge - Gebäudeversicherungen	297,79	300,00	320,00	340,00	340,00	340,00
	564160 Versicherungsbeiträge - Umlagen an Schadensausgleichskassen	124,50	150,00	140,00	140,00	140,00	140,00
E15	Summe der laufenden Aufwendungen aus Verwaltungstätigkeit	6.128,77	8.730,00	9.920,00	8.570,00	8.570,00	8.570,00
E16	Laufendes Ergebnis aus Verwaltungstätigkeit	1.461,90	- 2.510,00	- 4.260,00	- 2.910,00	- 2.910,00	- 2.910,00

Ergebnis- und Finanzhaushalt Ruthweiler

Hauptplan 2026

88 Ruthweiler

Muster 6
(zu § 2 Abs. 1 GemHVO)

Leistung: 553110 Friedhofswesen

Ifd. Nr.	Ergebnis- und Finanzhaushalt	Ergebnisse des Haushaltsvorvorjahres	Ansätze des Haushaltsvorjahres einschl. Nachträge	Ansätze des Haushaltsjahres	Planungsdaten des Haushaltsfolgejahres	Planungsdaten des zweiten Haushaltsfolgejahres	Planungsdaten des dritten Haushaltsfolgejahres
		2024	2025	2026	2027	2028	2029
E19	Saldo der Zins- und sonstigen Finanzerträge und -aufwendungen	0,00	0,00	0,00	0,00	0,00	0,00
E20	Ordentliches Ergebnis	1.461,90	- 2.510,00	- 4.260,00	- 2.910,00	- 2.910,00	- 2.910,00
E21	Außerordentliches Ergebnis	0,00	0,00	0,00	0,00	0,00	0,00
E22	Saldo aus internen Leistungsbeziehungen	- 1.915,85	- 2.170,00	- 2.080,00	- 2.000,00	- 2.000,00	- 2.000,00
E23	Jahresergebnis (Jahresüberschuss / Jahresfehlbetrag)	- 453,95	- 4.680,00	- 6.340,00	- 4.910,00	- 4.910,00	- 4.910,00
F23	Saldo der ordentlichen und außerordentlichen Ein- und Auszahlungen	2.619,58	- 1.230,00	- 2.870,00	- 1.310,00	- 1.310,00	- 1.310,00
F25	Einzahlungen aus Beiträgen und ähnlichen Entgelten	400,00	0,00	0,00	0,00	0,00	0,00
	682700 Grabnutzungsentgelte	400,00	0,00	0,00	0,00	0,00	0,00
F27	Summe der Einzahlungen aus Investitionstätigkeit	400,00	0,00	0,00	0,00	0,00	0,00
F29	Auszahlungen für Sachanlagen	0,00	0,00	10.000,00	0,00	0,00	0,00
	785930 Auszahlungen für Baumaßnahmen	0,00	0,00	10.000,00	0,00	0,00	0,00
F32	Summe der Auszahlungen aus Investitionstätigkeit	0,00	0,00	10.000,00	0,00	0,00	0,00
F33	Saldo der Ein- und Auszahlungen aus Investitionstätigkeit	400,00	0,00	- 10.000,00	0,00	0,00	0,00
F34	Finanzmittelüberschuss /-fehlbetrag	3.019,58	- 1.230,00	- 12.870,00	- 1.310,00	- 1.310,00	- 1.310,00
F37	Saldo der Ein- und Auszahlungen aus Investitionskrediten	0,00	0,00	0,00	0,00	0,00	0,00
F38	Veränderung der Forderungen gegenüber der Verbandsgemeinde im Rahmen der Einheitskasse	0,00	0,00	0,00	0,00	0,00	0,00
F39	Veränderung der Verbindlichkeiten gegenüber der Verbandsgemeinde im Rahmen der Einheitskasse	0,00	0,00	0,00	0,00	0,00	0,00
F40	Saldo der Ein- und Auszahlungen aus Finanzierungstätigkeit	0,00	0,00	0,00	0,00	0,00	0,00
F41	Saldo der durchlaufenden Gelder	0,00	0,00	0,00	0,00	0,00	0,00
F42	Verwendung Finanzmittelüberschuss / Deckung Finanzmittelfehlbetrag	0,00	0,00	0,00	0,00	0,00	0,00
F43	Veränderung der liquiden Mittel (einschl. durchlaufende Gelder)	0,00	0,00	0,00	0,00	0,00	0,00

Ergebnis- und Finanzhaushalt Ruthweiler

Hauptplan 2026

88 Ruthweiler

Muster 6
(zu § 2 Abs. 1 GemHVO)

Leistung: 553110 Friedhofswesen

Ifd. Nr.	Ergebnis- und Finanzhaushalt	Ergebnisse des Haushalts- vorvorjahres 2024	Ansätze des Haushalts- vorjahres einschl. Nachträge 2025	Ansätze des Haushalts- jahres 2026	Planungsdaten des Haushalts- folgejahres 2027	Planungsdaten des zweiten Haushalts- folgejahres 2028	Planungsdaten des dritten Haushalts- folgejahres 2029
F44	nachrichtlich: Ausgleich Finanzhaushalt (F23 - F36 - F45)	2.619,58	- 1.230,00	- 2.870,00	- 1.310,00	- 1.310,00	- 1.310,00

Ergebnis- und Finanzhaushalt Ruthweiler

Hauptplan 2026

88 Ruthweiler

Muster 6
(zu § 2 Abs. 1 GemHVO)

Leistung: 555110 Kommunale Forstwirtschaft

Ifd. Nr.	Ergebnis- und Finanzhaushalt	Ergebnisse des Haushaltsvorvorjahres	Ansätze des Haushaltsvorjahres einschl. Nachträge	Ansätze des Haushaltsjahres	Planungsdaten des Haushaltsfolgejahres	Planungsdaten des zweiten Haushaltsfolgejahres	Planungsdaten des dritten Haushaltsfolgejahres
		2024	2025	2026	2027	2028	2029
E2	Zuwendungen, allgemeine Umlagen und sonstige	1.391,00	1.400,00	1.400,00	1.400,00	1.400,00	1.400,00
	414410 Zuweisungen und Zuschüsse für laufende Zwecke - vom öffentlichen Bereich - vom Bund	1.391,00	1.400,00	1.400,00	1.400,00	1.400,00	1.400,00
E5	Privatrechtliche Leistungsentgelte	200,00	0,00	0,00	0,00	0,00	0,00
	441150 Erträge aus Holzverkäufen	200,00	0,00	0,00	0,00	0,00	0,00
E8	Summe der laufenden Erträge aus Verwaltungstätigkeit	1.591,00	1.400,00	1.400,00	1.400,00	1.400,00	1.400,00
E10	Aufwendungen für Sach- und Dienstleistungen	150,00	230,00	340,00	340,00	340,00	340,00
	524700 Sonstige Verbrauchsmittel	0,00	30,00	30,00	30,00	30,00	30,00
	525420 Kostenerstattungen - an den öffentlichen Bereich - an das Land	150,00	200,00	150,00	150,00	150,00	150,00
	529200 sonstige Aufwendungen für Dienstleistungen	0,00	0,00	160,00	160,00	160,00	160,00
E12	Zuwendungen, Umlagen und sonstige Transferaufwendungen	87,83	100,00	100,00	100,00	100,00	100,00
	541430 Zuweisungen und Zuschüsse für laufende Zwecke an den öffentlichen Bereich - an Gemeinden und Gemeindeverbände	87,83	100,00	100,00	100,00	100,00	100,00
E14	Sonstige laufende Aufwendungen	773,53	1.060,00	960,00	960,00	960,00	960,00
	564190 Versicherungsbeiträge - Sonstige Versicherungen	4,01	10,00	10,00	10,00	10,00	10,00
	564200 Beiträge zu Wirtschaftsverbänden, Berufsvertretungen und Vereinen	688,96	900,00	700,00	700,00	700,00	700,00
	568100 Grundsteuer	80,56	150,00	250,00	250,00	250,00	250,00
E15	Summe der laufenden Aufwendungen aus Verwaltungstätigkeit	1.011,36	1.390,00	1.400,00	1.400,00	1.400,00	1.400,00
E16	Laufendes Ergebnis aus Verwaltungstätigkeit	579,64	10,00	0,00	0,00	0,00	0,00
E19	Saldo der Zins- und sonstigen Finanzerträge und -aufwendungen	0,00	0,00	0,00	0,00	0,00	0,00
E20	Ordentliches Ergebnis	579,64	10,00	0,00	0,00	0,00	0,00
E21	Außerordentliches Ergebnis	0,00	0,00	0,00	0,00	0,00	0,00
E22	Saldo aus internen Leistungsbeziehungen	0,00	0,00	0,00	0,00	0,00	0,00
E23	Jahresergebnis (Jahresüberschuss / Jahresfehlbetrag)	579,64	10,00	0,00	0,00	0,00	0,00
F23	Saldo der ordentlichen und außerordentlichen Ein- und Auszahlungen	779,18	10,00	0,00	0,00	0,00	0,00

Ergebnis- und Finanzhaushalt Ruthweiler

Hauptplan 2026

88 Ruthweiler

Muster 6
(zu § 2 Abs. 1 GemHVO)

Leistung: 555110 Kommunale Forstwirtschaft

Ifd. Nr.	Ergebnis- und Finanzhaushalt	Ergebnisse des Haushaltsvorvorjahres	Ansätze des Haushaltsvorjahres einschl. Nachträge	Ansätze des Haushaltsjahres	Planungsdaten des Haushaltsfolgejahres	Planungsdaten des zweiten Haushaltsfolgejahres	Planungsdaten des dritten Haushaltsfolgejahres
		2024	2025	2026	2027	2028	2029
F27	Summe der Einzahlungen aus Investitionstätigkeit	0,00	0,00	0,00	0,00	0,00	0,00
F29	Auszahlungen für Sachanlagen	199,07	0,00	0,00	0,00	0,00	0,00
	785100 Auszahlungen für unbebaute Grundstücke und grundstücksgleiche Rechte	199,07	0,00	0,00	0,00	0,00	0,00
F32	Summe der Auszahlungen aus Investitionstätigkeit	199,07	0,00	0,00	0,00	0,00	0,00
F33	Saldo der Ein- und Auszahlungen aus Investitionstätigkeit	- 199,07	0,00	0,00	0,00	0,00	0,00
F34	Finanzmittelüberschuss /-fehlbetrag	<u>580,11</u>	<u>10,00</u>	<u>0,00</u>	<u>0,00</u>	<u>0,00</u>	<u>0,00</u>
F37	Saldo der Ein- und Auszahlungen aus Investitionskrediten	0,00	0,00	0,00	0,00	0,00	0,00
F38	Veränderung der Forderungen gegenüber der Verbandsgemeinde im Rahmen der Einheitskasse	0,00	0,00	0,00	0,00	0,00	0,00
F39	Veränderung der Verbindlichkeiten gegenüber der Verbandsgemeinde im Rahmen der Einheitskasse	0,00	0,00	0,00	0,00	0,00	0,00
F40	Saldo der Ein- und Auszahlungen aus Finanzierungstätigkeit	<u>0,00</u>	<u>0,00</u>	<u>0,00</u>	<u>0,00</u>	<u>0,00</u>	<u>0,00</u>
F41	Saldo der durchlaufenden Gelder	0,00	0,00	0,00	0,00	0,00	0,00
F42	Verwendung Finanzmittelüberschuss / Deckung Finanzmittelfehlbetrag	<u>0,00</u>	<u>0,00</u>	<u>0,00</u>	<u>0,00</u>	<u>0,00</u>	<u>0,00</u>
F43	Veränderung der liquiden Mittel (einschl. durchlaufende Gelder)	0,00	0,00	0,00	0,00	0,00	0,00
F44	nachrichtlich: Ausgleich Finanzhaushalt (F23 - F36 - F45)	779,18	10,00	0,00	0,00	0,00	0,00

Ergebnis- und Finanzhaushalt Ruthweiler

Hauptplan 2026

88 Ruthweiler

Muster 6
(zu § 2 Abs. 1 GemHVO)

Leistung: 555170 Verwaltung der Jagdgenossenschaft

Ifd. Nr.	Ergebnis- und Finanzhaushalt	Ergebnisse des Haushaltsvorvorjahres	Ansätze des Haushaltsvorjahres einschl. Nachträge	Ansätze des Haushaltsjahres	Planungsdaten des Haushaltsfolgejahres	Planungsdaten des zweiten Haushaltsfolgejahres	Planungsdaten des dritten Haushaltsfolgejahres
		2024	2025	2026	2027	2028	2029
E5	Privatrechtliche Leistungsentgelte	1.075,92	1.090,00	1.080,00	1.080,00	1.080,00	1.080,00
	441200 Mieten und Pachten	1.075,92	1.090,00	1.080,00	1.080,00	1.080,00	1.080,00
E8	Summe der laufenden Erträge aus Verwaltungstätigkeit	1.075,92	1.090,00	1.080,00	1.080,00	1.080,00	1.080,00
E10	Aufwendungen für Sach- und Dienstleistungen	53,80	60,00	60,00	60,00	60,00	60,00
	525430 Kostenerstattungen - an den öffentlichen Bereich - an Gemeinden und Gemeindeverbände	53,80	60,00	60,00	60,00	60,00	60,00
E14	Sonstige laufende Aufwendungen	1.022,12	1.030,00	1.020,00	1.020,00	1.020,00	1.020,00
	565603 Einstellungen in den Sonderposten Wildschäden	0,00	0,00	1.020,00	1.020,00	960,00	0,00
	569961 Verrechnung Aufwand Jagdpacht	1.022,12	1.030,00	0,00	0,00	60,00	1.020,00
E15	Summe der laufenden Aufwendungen aus Verwaltungstätigkeit	1.075,92	1.090,00	1.080,00	1.080,00	1.080,00	1.080,00
E16	Laufendes Ergebnis aus Verwaltungstätigkeit	0,00	0,00	0,00	0,00	0,00	0,00
E19	Saldo der Zins- und sonstigen Finanzerträge und -aufwendungen	0,00	0,00	0,00	0,00	0,00	0,00
E20	Ordentliches Ergebnis	0,00	0,00	0,00	0,00	0,00	0,00
E21	Außerordentliches Ergebnis	0,00	0,00	0,00	0,00	0,00	0,00
E22	Saldo aus internen Leistungsbeziehungen	0,00	0,00	0,00	0,00	0,00	0,00
E23	Jahresergebnis (Jahresüberschuss / Jahresfehlbetrag)	0,00	0,00	0,00	0,00	0,00	0,00
F23	Saldo der ordentlichen und außerordentlichen Ein- und Auszahlungen	- 2,10	0,00	1.020,00	1.020,00	960,00	0,00
F27	Summe der Einzahlungen aus Investitionstätigkeit	0,00	0,00	0,00	0,00	0,00	0,00
F32	Summe der Auszahlungen aus Investitionstätigkeit	0,00	0,00	0,00	0,00	0,00	0,00
F33	Saldo der Ein- und Auszahlungen aus Investitionstätigkeit	0,00	0,00	0,00	0,00	0,00	0,00
F34	Finanzmittelüberschuss /-fehlbetrag	- 2,10	0,00	1.020,00	1.020,00	960,00	0,00
F37	Saldo der Ein- und Auszahlungen aus Investitionskrediten	0,00	0,00	0,00	0,00	0,00	0,00
F38	Veränderung der Forderungen gegenüber der Verbandsgemeinde im Rahmen der Einheitskasse	0,00	0,00	0,00	0,00	0,00	0,00

Ergebnis- und Finanzhaushalt Ruthweiler

Hauptplan 2026

88 Ruthweiler

Muster 6
(zu § 2 Abs. 1 GemHVO)

Leistung: 555170 Verwaltung der Jagdgenossenschaft

Ifd. Nr.	Ergebnis- und Finanzhaushalt	Ergebnisse des Haushaltsvorvorjahres	Ansätze des Haushaltsvorjahres einschl. Nachträge	Ansätze des Haushaltsjahres	Planungsdaten des Haushaltsfolgejahres	Planungsdaten des zweiten Haushaltsfolgejahres	Planungsdaten des dritten Haushaltsfolgejahres
		2024	2025	2026	2027	2028	2029
F39	Veränderung der Verbindlichkeiten gegenüber der Verbandsgemeinde im Rahmen der Einheitskasse	0,00	0,00	0,00	0,00	0,00	0,00
F40	Saldo der Ein- und Auszahlungen aus Finanzierungstätigkeit	0,00	0,00	0,00	0,00	0,00	0,00
F41	Saldo der durchlaufenden Gelder	0,00	0,00	0,00	0,00	0,00	0,00
F42	Verwendung Finanzmittelüberschuss / Deckung Finanzmittelfehlbetrag	0,00	0,00	0,00	0,00	0,00	0,00
F43	Veränderung der liquiden Mittel (einschl. durchlaufende Gelder)	0,00	0,00	0,00	0,00	0,00	0,00
F44	nachrichtlich: Ausgleich Finanzhaushalt (F23 - F36 - F45)	- 2,10	0,00	1.020,00	1.020,00	960,00	0,00

Ergebnis- und Finanzhaushalt Ruthweiler

Hauptplan 2026

88 Ruthweiler

Muster 6
(zu § 2 Abs. 1 GemHVO)

Leistung: 555310 Kommunale Landwirtschaft

Ifd. Nr.	Ergebnis- und Finanzhaushalt	Ergebnisse des Haushaltsvorvorjahres	Ansätze des Haushaltsvorjahres einschl. Nachträge	Ansätze des Haushaltsjahres	Planungsdaten des Haushaltsfolgejahres	Planungsdaten des zweiten Haushaltsfolgejahres	Planungsdaten des dritten Haushaltsfolgejahres
		2024	2025	2026	2027	2028	2029
E5	Privatrechtliche Leistungsentgelte	50,00	50,00	50,00	50,00	50,00	50,00
	441200 Mieten und Pachten	50,00	50,00	50,00	50,00	50,00	50,00
E8	Summe der laufenden Erträge aus Verwaltungstätigkeit	50,00	50,00	50,00	50,00	50,00	50,00
E14	Sonstige laufende Aufwendungen	0,00	10,00	0,00	0,00	0,00	0,00
	568100 Grundsteuer	0,00	10,00	0,00	0,00	0,00	0,00
E15	Summe der laufenden Aufwendungen aus Verwaltungstätigkeit	0,00	10,00	0,00	0,00	0,00	0,00
E16	Laufendes Ergebnis aus Verwaltungstätigkeit	50,00	40,00	50,00	50,00	50,00	50,00
E19	Saldo der Zins- und sonstigen Finanzerträge und -aufwendungen	0,00	0,00	0,00	0,00	0,00	0,00
E20	Ordentliches Ergebnis	50,00	40,00	50,00	50,00	50,00	50,00
E21	Außerordentliches Ergebnis	0,00	0,00	0,00	0,00	0,00	0,00
E22	Saldo aus internen Leistungsbeziehungen	- 2.271,80	- 2.570,00	- 2.470,00	- 2.380,00	- 2.380,00	- 2.380,00
E23	Jahresergebnis (Jahresüberschuss / Jahresfehlbetrag)	- 2.221,80	- 2.530,00	- 2.420,00	- 2.330,00	- 2.330,00	- 2.330,00
F23	Saldo der ordentlichen und außerordentlichen Ein- und Auszahlungen	- 2.221,80	- 2.530,00	- 2.420,00	- 2.330,00	- 2.330,00	- 2.330,00
F27	Summe der Einzahlungen aus Investitionstätigkeit	0,00	0,00	0,00	0,00	0,00	0,00
F32	Summe der Auszahlungen aus Investitionstätigkeit	0,00	0,00	0,00	0,00	0,00	0,00
F33	Saldo der Ein- und Auszahlungen aus Investitionstätigkeit	0,00	0,00	0,00	0,00	0,00	0,00
F34	Finanzmittelüberschuss /-fehlbetrag	- 2.221,80	- 2.530,00	- 2.420,00	- 2.330,00	- 2.330,00	- 2.330,00
F37	Saldo der Ein- und Auszahlungen aus Investitionskrediten	0,00	0,00	0,00	0,00	0,00	0,00
F38	Veränderung der Forderungen gegenüber der Verbandsgemeinde im Rahmen der Einheitskasse	0,00	0,00	0,00	0,00	0,00	0,00
F39	Veränderung der Verbindlichkeiten gegenüber der Verbandsgemeinde im Rahmen der Einheitskasse	0,00	0,00	0,00	0,00	0,00	0,00
F40	Saldo der Ein- und Auszahlungen aus Finanzierungstätigkeit	0,00	0,00	0,00	0,00	0,00	0,00

Ergebnis- und Finanzhaushalt Ruthweiler

Hauptplan 2026

88 Ruthweiler

Muster 6
(zu § 2 Abs. 1 GemHVO)

Leistung: 555310 Kommunale Landwirtschaft

Ifd. Nr.	Ergebnis- und Finanzhaushalt	Ergebnisse des Haushalts- vorvorjahres	Ansätze des Haushalts- vorjahres einschl. Nachträge	Ansätze des Haushalts- jahres	Planungsdaten des Haushalts- folgejahres	Planungsdaten des zweiten Haushalts- folgejahres	Planungsdaten des dritten Haushalts- folgejahres
		2024	2025	2026	2027	2028	2029
F41	Saldo der durchlaufenden Gelder	0,00	0,00	0,00	0,00	0,00	0,00
F42	<u>Verwendung Finanzmittelüberschuss / Deckung Finanzmittelfehlbetrag</u>	<u>0,00</u>	<u>0,00</u>	<u>0,00</u>	<u>0,00</u>	<u>0,00</u>	<u>0,00</u>
F43	Veränderung der liquiden Mittel (einschl. durchlaufende Gelder)	0,00	0,00	0,00	0,00	0,00	0,00
F44	nachrichtlich: Ausgleich Finanzhaushalt (F23 - F36 - F45)	-2.221,80	-2.530,00	-2.420,00	-2.330,00	-2.330,00	-2.330,00

Ergebnis- und Finanzhaushalt Ruthweiler

Hauptplan 2026

88 Ruthweiler

Muster 6
(zu § 2 Abs. 1 GemHVO)

Leistung: 555910 Feldwege, Landwirtschaftswege, Wirtschaftswege

Ifd. Nr.	Ergebnis- und Finanzhaushalt	Ergebnisse des Haushaltsvorvorjahres	Ansätze des Haushaltsvorjahres einschl. Nachträge	Ansätze des Haushaltsjahres	Planungsdaten des Haushaltsfolgejahres	Planungsdaten des zweiten Haushaltsfolgejahres	Planungsdaten des dritten Haushaltsfolgejahres
		2024	2025	2026	2027	2028	2029
E2	Zuwendungen, allgemeine Umlagen und sonstige	1.116,35	1.120,00	1.120,00	1.120,00	1.120,00	1.120,00
	415100 Erträge aus der Auflösung von Sonderposten aus Zuwendungen	1.116,35	1.120,00	1.120,00	1.120,00	1.120,00	1.120,00
E4	Öffentlich-rechtliche Leistungsentgelte	3.919,18	43.120,00	4.160,00	5.050,00	4.990,00	4.030,00
	437100 Erträge aus der Auflösung von Sonderposten für Beiträge und ähnliche Entgelte	3.919,18	41.840,00	4.140,00	5.030,00	4.970,00	4.010,00
	437300 Erträge aus der Entnahme des Sonderpostens aus Feldwegebeiträgen Ifd. Jahr	0,00	1.280,00	20,00	20,00	20,00	20,00
E7	Sonstige laufende Erträge	1.022,12	1.030,00	0,00	0,00	60,00	1.020,00
	469961 Verrechnung Ertrag Jagdpacht	1.022,12	1.030,00	0,00	0,00	60,00	1.020,00
E8	Summe der laufenden Erträge aus Verwaltungstätigkeit	6.057,65	45.270,00	5.280,00	6.170,00	6.170,00	6.170,00
E10	Aufwendungen für Sach- und Dienstleistungen	541,45	40.000,00	0,00	900,00	900,00	900,00
	523380 Unterhaltung des Infrastrukturvermögens - Straßen, Wege, Plätze und Verkehrslenkungsanlagen	541,45	40.000,00	0,00	900,00	900,00	900,00
E11	Abschreibungen	5.035,52	5.040,00	5.040,00	5.040,00	5.040,00	5.040,00
	535800 Abschreibungen auf Straßen, Wege, Plätze und Verkehrslenkungsanlagen	5.035,52	5.040,00	5.040,00	5.040,00	5.040,00	5.040,00
E14	Sonstige laufende Aufwendungen	230,82	0,00	0,00	0,00	0,00	0,00
	565602 Einstellungen in den Sonderposten Feldwegebau	230,82	0,00	0,00	0,00	0,00	0,00
E15	Summe der laufenden Aufwendungen aus Verwaltungstätigkeit	5.807,79	45.040,00	5.040,00	5.940,00	5.940,00	5.940,00
E16	Laufendes Ergebnis aus Verwaltungstätigkeit	249,86	230,00	240,00	230,00	230,00	230,00
E17	Zinserträge und sonstige Finanzerträge	252,66	330,00	300,00	300,00	300,00	300,00
	471430 Zinserträge vom öffentlichen Bereich - von Gemeinden und Gemeindeverbänden	252,66	330,00	300,00	300,00	300,00	300,00
E19	Saldo der Zins- und sonstigen Finanzerträge und -aufwendungen	252,66	330,00	300,00	300,00	300,00	300,00
E20	Ordentliches Ergebnis	502,52	560,00	540,00	530,00	530,00	530,00
E21	Außerordentliches Ergebnis	0,00	0,00	0,00	0,00	0,00	0,00
E22	Saldo aus internen Leistungsbeziehungen	- 502,52	- 560,00	- 540,00	- 530,00	- 530,00	- 530,00

Ergebnis- und Finanzhaushalt Ruthweiler

Hauptplan 2026

88 Ruthweiler

Muster 6
(zu § 2 Abs. 1 GemHVO)

Leistung: 555910 Feldwege, Landwirtschaftswege, Wirtschaftswege

Ifd. Nr.	Ergebnis- und Finanzhaushalt	Ergebnisse des Haushaltsvorvorjahres	Ansätze des Haushaltsvorjahres einschl. Nachträge	Ansätze des Haushaltsjahres	Planungsdaten des Haushaltsfolgejahres	Planungsdaten des zweiten Haushaltsfolgejahres	Planungsdaten des dritten Haushaltsfolgejahres
		2024	2025	2026	2027	2028	2029
E23	Jahresergebnis (Jahresüberschuss / Jahresfehlbetrag)	0,00	0,00	0,00	0,00	0,00	0,00
F23	Saldo der ordentlichen und außerordentlichen Ein- und Auszahlungen	1.534,52	- 37.620,00	- 220,00	- 1.110,00	- 1.050,00	- 90,00
F27	Summe der Einzahlungen aus Investitionstätigkeit	0,00	0,00	0,00	0,00	0,00	0,00
F32	Summe der Auszahlungen aus Investitionstätigkeit	0,00	0,00	0,00	0,00	0,00	0,00
F33	Saldo der Ein- und Auszahlungen aus Investitionstätigkeit	0,00	0,00	0,00	0,00	0,00	0,00
F34	Finanzmittelüberschuss /-fehlbetrag	1.534,52	- 37.620,00	- 220,00	- 1.110,00	- 1.050,00	- 90,00
F37	Saldo der Ein- und Auszahlungen aus Investitionskrediten	0,00	0,00	0,00	0,00	0,00	0,00
F38	Veränderung der Forderungen gegenüber der Verbandsgemeinde im Rahmen der Einheitskasse	0,00	0,00	0,00	0,00	0,00	0,00
F39	Veränderung der Verbindlichkeiten gegenüber der Verbandsgemeinde im Rahmen der Einheitskasse	0,00	0,00	0,00	0,00	0,00	0,00
F40	Saldo der Ein- und Auszahlungen aus Finanzierungstätigkeit	0,00	0,00	0,00	0,00	0,00	0,00
F41	Saldo der durchlaufenden Gelder	0,00	0,00	0,00	0,00	0,00	0,00
F42	Verwendung Finanzmittelüberschuss / Deckung Finanzmittelfehlbetrag	0,00	0,00	0,00	0,00	0,00	0,00
F43	Veränderung der liquiden Mittel (einschl. durchlaufende Gelder)	0,00	0,00	0,00	0,00	0,00	0,00
F44	nachrichtlich: Ausgleich Finanzhaushalt (F23 - F36 - F45)	1.534,52	- 37.620,00	- 220,00	- 1.110,00	- 1.050,00	- 90,00

Ergebnis- und Finanzhaushalt Ruthweiler

Hauptplan 2026

88 Ruthweiler

Muster 6
(zu § 2 Abs. 1 GemHVO)

Leistung: 573120 Dorfgemeinschaftshäuser, Bürgerhäuser

Ifd. Nr.	Ergebnis- und Finanzhaushalt	Ergebnisse des Haushaltsvorvorjahres	Ansätze des Haushaltsvorjahres einschl. Nachträge	Ansätze des Haushaltsjahres	Planungsdaten des Haushaltsfolgejahres	Planungsdaten des zweiten Haushaltsfolgejahres	Planungsdaten des dritten Haushaltsfolgejahres
		2024	2025	2026	2027	2028	2029
E2	Zuwendungen, allgemeine Umlagen und sonstige	2.156,40	3.350,00	5.280,00	6.310,00	6.310,00	6.310,00
	415100 Erträge aus der Auflösung von Sonderposten aus Zuwendungen	2.106,68	3.300,00	5.230,00	6.260,00	6.260,00	6.260,00
	415910 Erträge aus der Auflösung von Sonderposten aus Zuwendungen -Eigenleistungen-	49,72	50,00	50,00	50,00	50,00	50,00
E4	Öffentlich-rechtliche Leistungsentgelte	1.012,00	1.000,00	1.000,00	1.000,00	1.000,00	1.000,00
	432100 Entgelte für die Benutzung von öffentlichen Einrichtungen und für wirtschaftliche Dienstleistungen	1.012,00	1.000,00	1.000,00	1.000,00	1.000,00	1.000,00
E6	Kostenerstattungen und Kostenumlagen	0,00	0,00	750,00	0,00	0,00	0,00
	442430 Kostenerstattungen und Kostenumlagen - vom öffentlichen Bereich - von Gemeinden und Gemeindeverbänden	0,00	0,00	750,00	0,00	0,00	0,00
E7	Sonstige laufende Erträge	5.262,35	2.800,00	2.800,00	2.800,00	2.800,00	2.800,00
	462900 Sonstige laufende Erträge	5.262,35	2.800,00	2.800,00	2.800,00	2.800,00	2.800,00
E8	Summe der laufenden Erträge aus Verwaltungstätigkeit	8.430,75	7.150,00	9.830,00	10.110,00	10.110,00	10.110,00
E9	Personal- und Versorgungsaufwendungen	5.096,71	170,00	14.120,00	14.120,00	14.120,00	14.120,00
	502910 Sonstige Beschäftigte - Vergütungen	3.700,02	0,00	10.000,00	10.000,00	10.000,00	10.000,00
	502920 Sonstige - Leistungszulagen	0,00	170,00	220,00	220,00	220,00	220,00
	503900 Beiträge zu Versorgungskassen - Sonstige	284,91	0,00	790,00	790,00	790,00	790,00
	504900 Beiträge zur gesetzlichen Sozialversicherung - Sonstige	1.038,28	0,00	2.900,00	2.900,00	2.900,00	2.900,00
	509000 Pauschalierte Lohnsteuer	73,50	0,00	210,00	210,00	210,00	210,00
E10	Aufwendungen für Sach- und Dienstleistungen	11.949,51	16.750,00	21.530,00	16.580,00	16.580,00	16.580,00
	522100 Aufwendungen für Energie/Wasser/Abwasser/Abfall ua.	11.767,09	12.800,00	12.800,00	12.800,00	12.800,00	12.800,00
	523120 Unterhaltung der Außenanlagen	136,41	200,00	1.500,00	200,00	200,00	200,00
	523130 Unterhaltung der Gebäude einschließlich der Bestandteile, die dem Gebäude zuzurechnen sind	13,15	3.000,00	6.650,00	3.000,00	3.000,00	3.000,00
	523700 Unterhaltung der Betriebs- und Geschäftsausstattung	0,00	500,00	400,00	400,00	400,00	400,00
	523800 Geringwertige Geräte, Ausstattungs-, Ausrüstungs- und sonstige Gebrauchsgegenstände	32,86	100,00	80,00	80,00	80,00	80,00
	524700 Sonstige Verbrauchsmittel	0,00	150,00	100,00	100,00	100,00	100,00
E11	Abschreibungen	5.446,84	7.430,00	10.620,00	12.330,00	11.580,00	11.580,00

Ergebnis- und Finanzhaushalt Ruthweiler

Hauptplan 2026

88 Ruthweiler

Muster 6
(zu § 2 Abs. 1 GemHVO)

Leistung: 573120 Dorfgemeinschaftshäuser, Bürgerhäuser

Ifd. Nr.	Ergebnis- und Finanzhaushalt	Ergebnisse des Haushaltsvorvorjahres	Ansätze des Haushaltsvorjahres einschl. Nachträge	Ansätze des Haushaltsjahres	Planungsdaten des Haushaltsfolgejahres	Planungsdaten des zweiten Haushaltsfolgejahres	Planungsdaten des dritten Haushaltsfolgejahres
		2024	2025	2026	2027	2028	2029
	534900 Abschreibungen auf sonstige Gebäude	5.446,84	7.430,00	10.620,00	12.330,00	11.580,00	11.580,00
E14	Sonstige laufende Aufwendungen	2.212,08	2.270,00	2.350,00	2.430,00	2.430,00	2.430,00
	564110 Versicherungsbeiträge - Gebäudeversicherungen	1.345,38	1.350,00	1.430,00	1.510,00	1.510,00	1.510,00
	564130 Versicherungsbeiträge - Haftpflichtversicherungen	178,50	180,00	180,00	180,00	180,00	180,00
	568100 Grundsteuer	688,20	740,00	740,00	740,00	740,00	740,00
E15	Summe der laufenden Aufwendungen aus Verwaltungstätigkeit	24.705,14	26.620,00	48.620,00	45.460,00	44.710,00	44.710,00
E16	Laufendes Ergebnis aus Verwaltungstätigkeit	- 16.274,39	- 19.470,00	- 38.790,00	- 35.350,00	- 34.600,00	- 34.600,00
E19	Saldo der Zins- und sonstigen Finanzerträge und -aufwendungen	0,00	0,00	0,00	0,00	0,00	0,00
E20	Ordentliches Ergebnis	- 16.274,39	- 19.470,00	- 38.790,00	- 35.350,00	- 34.600,00	- 34.600,00
E21	Außerordentliches Ergebnis	0,00	0,00	0,00	0,00	0,00	0,00
E22	Saldo aus internen Leistungsbeziehungen	3.422,80	2.070,00	3.490,00	3.590,00	3.590,00	3.590,00
E23	Jahresergebnis (Jahresüberschuss / Jahresfehlbetrag)	- 12.851,59	- 17.400,00	- 35.300,00	- 31.760,00	- 31.010,00	- 31.010,00
F23	Saldo der ordentlichen und außerordentlichen Ein- und Auszahlungen	- 7.520,64	- 13.320,00	- 29.960,00	- 25.740,00	- 25.740,00	- 25.740,00
F24	Einzahlungen aus Investitionszuwendungen	0,00	37.140,00	0,00	0,00	0,00	0,00
	681420 Investitionszuwendungen vom öffentlichen Bereich - von dem Land	0,00	37.140,00	0,00	0,00	0,00	0,00
F27	Summe der Einzahlungen aus Investitionstätigkeit	0,00	37.140,00	0,00	0,00	0,00	0,00
F29	Auszahlungen für Sachanlagen	122.871,24	60.410,00	0,00	0,00	0,00	0,00
	785930 Auszahlungen für Baumaßnahmen	122.871,24	60.410,00	0,00	0,00	0,00	0,00
F32	Summe der Auszahlungen aus Investitionstätigkeit	122.871,24	60.410,00	0,00	0,00	0,00	0,00
F33	Saldo der Ein- und Auszahlungen aus Investitionstätigkeit	- 122.871,24	- 23.270,00	0,00	0,00	0,00	0,00
F34	Finanzmittelüberschuss /-fehlbetrag	- 130.391,88	- 36.590,00	- 29.960,00	- 25.740,00	- 25.740,00	- 25.740,00
F37	Saldo der Ein- und Auszahlungen aus Investitionskrediten	0,00	0,00	0,00	0,00	0,00	0,00

Ergebnis- und Finanzhaushalt Ruthweiler

Hauptplan 2026

88 Ruthweiler

Muster 6
(zu § 2 Abs. 1 GemHVO)

Leistung: 573120 Dorfgemeinschaftshäuser, Bürgerhäuser

Ifd. Nr.	Ergebnis- und Finanzhaushalt	Ergebnisse des Haushaltsvorvorjahres	Ansätze des Haushaltsvorjahres einschl. Nachträge	Ansätze des Haushaltsjahres	Planungsdaten des Haushaltsfolgejahres	Planungsdaten des zweiten Haushaltsfolgejahres	Planungsdaten des dritten Haushaltsfolgejahres
		2024	2025	2026	2027	2028	2029
F38	Veränderung der Forderungen gegenüber der Verbandsgemeinde im Rahmen der Einheitskasse	0,00	0,00	0,00	0,00	0,00	0,00
F39	Veränderung der Verbindlichkeiten gegenüber der Verbandsgemeinde im Rahmen der Einheitskasse	0,00	0,00	0,00	0,00	0,00	0,00
F40	Saldo der Ein- und Auszahlungen aus Finanzierungstätigkeit	0,00	0,00	0,00	0,00	0,00	0,00
F41	Saldo der durchlaufenden Gelder	0,00	0,00	0,00	0,00	0,00	0,00
F42	Verwendung Finanzmittelüberschuss / Deckung Finanzmittelfehlbetrag	0,00	0,00	0,00	0,00	0,00	0,00
F43	Veränderung der liquiden Mittel (einschl. durchlaufende Gelder)	0,00	0,00	0,00	0,00	0,00	0,00
F44	nachrichtlich: Ausgleich Finanzhaushalt (F23 - F36 - F45)	- 7.520,64	- 13.320,00	- 29.960,00	- 25.740,00	- 25.740,00	- 25.740,00

Ergebnis- und Finanzhaushalt Ruthweiler

Hauptplan 2026

88 Ruthweiler

Muster 6
(zu § 2 Abs. 1 GemHVO)

Leistung: 573191 Photovoltaikanlage Dorfgemeinschaftshaus

Ifd. Nr.	Ergebnis- und Finanzhaushalt	Ergebnisse des Haushaltsvorvorjahres	Ansätze des Haushaltsvorjahres einschl. Nachträge	Ansätze des Haushaltsjahres	Planungsdaten des Haushaltsfolgejahres	Planungsdaten des zweiten Haushaltsfolgejahres	Planungsdaten des dritten Haushaltsfolgejahres
		2024	2025	2026	2027	2028	2029
E5	Privatrechtliche Leistungsentgelte	6.216,52	6.250,00	6.600,00	6.600,00	6.600,00	6.600,00
	441900 Privatrechtliche Leistungsentgelte - Sonstige	6.216,52	6.250,00	6.600,00	6.600,00	6.600,00	6.600,00
E8	Summe der laufenden Erträge aus Verwaltungstätigkeit	6.216,52	6.250,00	6.600,00	6.600,00	6.600,00	6.600,00
E14	Sonstige laufende Aufwendungen	100,33	90,00	90,00	90,00	90,00	90,00
	562510 Sachverständigen-, Gerichts- und ähnliche Aufwendungen - Vergütungen einschließlich Reisekosten an Sachverständige	20,00	0,00	0,00	0,00	0,00	0,00
	564190 Versicherungsbeiträge - Sonstige Versicherungen	80,33	90,00	90,00	90,00	90,00	90,00
E15	Summe der laufenden Aufwendungen aus Verwaltungstätigkeit	100,33	90,00	90,00	90,00	90,00	90,00
E16	Laufendes Ergebnis aus Verwaltungstätigkeit	6.116,19	6.160,00	6.510,00	6.510,00	6.510,00	6.510,00
E19	Saldo der Zins- und sonstigen Finanzerträge und -aufwendungen	0,00	0,00	0,00	0,00	0,00	0,00
E20	Ordentliches Ergebnis	6.116,19	6.160,00	6.510,00	6.510,00	6.510,00	6.510,00
E21	Außerordentliches Ergebnis	0,00	0,00	0,00	0,00	0,00	0,00
E22	Saldo aus internen Leistungsbeziehungen	0,00	0,00	0,00	0,00	0,00	0,00
E23	Jahresergebnis (Jahresüberschuss / Jahresfehlbetrag)	6.116,19	6.160,00	6.510,00	6.510,00	6.510,00	6.510,00
F23	Saldo der ordentlichen und außerordentlichen Ein- und Auszahlungen	6.877,52	6.160,00	6.510,00	6.510,00	6.510,00	6.510,00
F27	Summe der Einzahlungen aus Investitionstätigkeit	0,00	0,00	0,00	0,00	0,00	0,00
F32	Summe der Auszahlungen aus Investitionstätigkeit	0,00	0,00	0,00	0,00	0,00	0,00
F33	Saldo der Ein- und Auszahlungen aus Investitionstätigkeit	0,00	0,00	0,00	0,00	0,00	0,00
F34	Finanzmittelüberschuss /-fehlbetrag	6.877,52	6.160,00	6.510,00	6.510,00	6.510,00	6.510,00
F37	Saldo der Ein- und Auszahlungen aus Investitionskrediten	0,00	0,00	0,00	0,00	0,00	0,00
F38	Veränderung der Forderungen gegenüber der Verbandsgemeinde im Rahmen der Einheitskasse	-412,27	0,00	0,00	0,00	0,00	0,00
F39	Veränderung der Verbindlichkeiten gegenüber der Verbandsgemeinde im Rahmen der Einheitskasse	0,00	0,00	0,00	0,00	0,00	0,00

Ergebnis- und Finanzhaushalt Ruthweiler

Hauptplan 2026

88 Ruthweiler

Muster 6
(zu § 2 Abs. 1 GemHVO)

Leistung: 573191 Photovoltaikanlage Dorfgemeinschaftshaus

Ifd. Nr.	Ergebnis- und Finanzhaushalt	Ergebnisse des Haushalts- vorvorjahres	Ansätze des Haushalts- vorjahres einschl. Nachträge	Ansätze des Haushalts- jahres	Planungsdaten des Haushalts- folgejahres	Planungsdaten des zweiten Haushalts- folgejahres	Planungsdaten des dritten Haushalts- folgejahres
		2024	2025	2026	2027	2028	2029
F40	Saldo der Ein- und Auszahlungen aus Finanzierungstätigkeit	- 412,27	0,00	0,00	0,00	0,00	0,00
F41	Saldo der durchlaufenden Gelder	- 412,27	0,00	0,00	0,00	0,00	0,00
F42	Verwendung Finanzmittelüberschuss / Deckung Finanzmittelfehlbetrag	- 824,54	0,00	0,00	0,00	0,00	0,00
F43	Veränderung der liquiden Mittel (einschl. durchlaufende Gelder)	0,00	0,00	0,00	0,00	0,00	0,00
F44	nachrichtlich: Ausgleich Finanzhaushalt (F23 - F36 - F45)	6.877,52	6.160,00	6.510,00	6.510,00	6.510,00	6.510,00

Ergebnis- und Finanzhaushalt Ruthweiler

Hauptplan 2026

88 Ruthweiler

Muster 6
(zu § 2 Abs. 1 GemHVO)

Leistung: 575210 Kommunale Tourismusförderung

Ifd. Nr.	Ergebnis- und Finanzhaushalt	Ergebnisse des Haushaltsvorvorjahres	Ansätze des Haushaltsvorjahres einschl. Nachträge	Ansätze des Haushaltsjahres	Planungsdaten des Haushaltsfolgejahres	Planungsdaten des zweiten Haushaltsfolgejahres	Planungsdaten des dritten Haushaltsfolgejahres
		2024	2025	2026	2027	2028	2029
E2	Zuwendungen, allgemeine Umlagen und sonstige	515,20	780,00	1.530,00	1.780,00	1.780,00	1.780,00
	415100 Erträge aus der Auflösung von Sonderposten aus Zuwendungen	515,20	780,00	1.530,00	1.780,00	1.780,00	1.780,00
E8	Summe der laufenden Erträge aus Verwaltungstätigkeit	515,20	780,00	1.530,00	1.780,00	1.780,00	1.780,00
E10	Aufwendungen für Sach- und Dienstleistungen	350,63	400,00	100,00	100,00	100,00	100,00
	522100 Aufwendungen für Energie/Wasser/Abwasser/Abfall ua.	350,63	400,00	100,00	100,00	100,00	100,00
E11	Abschreibungen	515,20	780,00	1.530,00	1.780,00	1.780,00	1.780,00
	535300 Abschreibungen auf Stromversorgungsanlagen	515,20	780,00	780,00	780,00	780,00	780,00
	538330 Abschreibungen auf Geschäftsausstattung	0,00	0,00	750,00	1.000,00	1.000,00	1.000,00
E14	Sonstige laufende Aufwendungen	0,00	50,00	50,00	50,00	50,00	50,00
	564200 Beiträge zu Wirtschaftsverbänden, Berufsvertretungen und Vereinen	0,00	50,00	50,00	50,00	50,00	50,00
E15	Summe der laufenden Aufwendungen aus Verwaltungstätigkeit	865,83	1.230,00	1.680,00	1.930,00	1.930,00	1.930,00
E16	Laufendes Ergebnis aus Verwaltungstätigkeit	- 350,63	- 450,00	- 150,00	- 150,00	- 150,00	- 150,00
E19	Saldo der Zins- und sonstigen Finanzerträge und -aufwendungen	0,00	0,00	0,00	0,00	0,00	0,00
E20	Ordentliches Ergebnis	- 350,63	- 450,00	- 150,00	- 150,00	- 150,00	- 150,00
E21	Außerordentliches Ergebnis	0,00	0,00	0,00	0,00	0,00	0,00
E22	Saldo aus internen Leistungsbeziehungen	- 2.601,56	- 2.940,00	- 2.820,00	- 2.720,00	- 2.720,00	- 2.720,00
E23	Jahresergebnis (Jahresüberschuss / Jahresfehlbetrag)	- 2.952,19	- 3.390,00	- 2.970,00	- 2.870,00	- 2.870,00	- 2.870,00
F23	Saldo der ordentlichen und außerordentlichen Ein- und Auszahlungen	- 2.952,19	- 3.390,00	- 2.970,00	- 2.870,00	- 2.870,00	- 2.870,00
F24	Einzahlungen aus Investitionszuwendungen	7.728,02	10.000,00	0,00	0,00	0,00	0,00
	681420 Investitionszuwendungen vom öffentlichen Bereich - von dem Land	0,00	10.000,00	0,00	0,00	0,00	0,00
	681430 vom öffentlichen Bereich - von Gemeinden und Gemeindeverbänden	7.728,02	0,00	0,00	0,00	0,00	0,00
F27	Summe der Einzahlungen aus Investitionstätigkeit	7.728,02	10.000,00	0,00	0,00	0,00	0,00
F29	Auszahlungen für Sachanlagen	7.728,02	10.000,00	0,00	0,00	0,00	0,00

Ergebnis- und Finanzhaushalt Ruthweiler

Hauptplan 2026

88 Ruthweiler

Muster 6
(zu § 2 Abs. 1 GemHVO)

Leistung: 575210 Kommunale Tourismusförderung

Ifd. Nr.	Ergebnis- und Finanzhaushalt	Ergebnisse des Haushaltsvorvorjahres	Ansätze des Haushaltsvorjahres einschl. Nachträge	Ansätze des Haushaltsjahres	Planungsdaten des Haushaltsfolgejahres	Planungsdaten des zweiten Haushaltsfolgejahres	Planungsdaten des dritten Haushaltsfolgejahres
		2024	2025	2026	2027	2028	2029
	785710 Auszahlungen für Betriebs- und Geschäftsausstattung, Pflanzen und Tiere und geringwertige Vermögensgegenstände - Auszahlungen für bewegliche Sachen des Anlagevermögens oberhalb der Wertgrenze i.H.v. 1000 Euro	0,00	10.000,00	0,00	0,00	0,00	0,00
	785930 Auszahlungen für Baumaßnahmen	7.728,02	0,00	0,00	0,00	0,00	0,00
F32	Summe der Auszahlungen aus Investitionstätigkeit	7.728,02	10.000,00	0,00	0,00	0,00	0,00
F33	Saldo der Ein- und Auszahlungen aus Investitionstätigkeit	0,00	0,00	0,00	0,00	0,00	0,00
F34	Finanzmittelüberschuss /-fehlbetrag	- 2.952,19	- 3.390,00	- 2.970,00	- 2.870,00	- 2.870,00	- 2.870,00
F37	Saldo der Ein- und Auszahlungen aus Investitionskrediten	0,00	0,00	0,00	0,00	0,00	0,00
F38	Veränderung der Forderungen gegenüber der Verbandsgemeinde im Rahmen der Einheitskasse	0,00	0,00	0,00	0,00	0,00	0,00
F39	Veränderung der Verbindlichkeiten gegenüber der Verbandsgemeinde im Rahmen der Einheitskasse	0,00	0,00	0,00	0,00	0,00	0,00
F40	Saldo der Ein- und Auszahlungen aus Finanzierungstätigkeit	0,00	0,00	0,00	0,00	0,00	0,00
F41	Saldo der durchlaufenden Gelder	0,00	0,00	0,00	0,00	0,00	0,00
F42	Verwendung Finanzmittelüberschuss / Deckung Finanzmittelfehlbetrag	0,00	0,00	0,00	0,00	0,00	0,00
F43	Veränderung der liquiden Mittel (einschl. durchlaufende Gelder)	0,00	0,00	0,00	0,00	0,00	0,00
F44	nachrichtlich: Ausgleich Finanzhaushalt (F23 - F36 - F45)	- 2.952,19	- 3.390,00	- 2.970,00	- 2.870,00	- 2.870,00	- 2.870,00

Teilhaushalt 2

Zentrale Finanzleistungen

Ergebnis- und Finanzhaushalt Ruthweiler

Hauptplan 2026

88 Ruthweiler

Muster 6
(zu § 2 Abs. 1 GemHVO)

Finanz-Teilhaushalt: 2 Teilhaushalt Zentrale Finanzleistungen

Ifd. Nr.	Ergebnis- und Finanzhaushalt	Ergebnisse des Haushaltsvorvorjahres	Ansätze des Haushaltsvorjahres einschl. Nachträge	Ansätze des Haushaltsjahres	Planungsdaten des Haushaltsfolgejahres	Planungsdaten des zweiten Haushaltsfolgejahres	Planungsdaten des dritten Haushaltsfolgejahres
		2024	2025	2026	2027	2028	2029
E1	Steuern und ähnliche Abgaben	339.870,72	350.360,00	363.900,00	373.660,00	383.050,00	395.990,00
E2	Zuwendungen, allgemeine Umlagen und sonstige	242.450,54	214.420,00	195.070,00	195.070,00	195.070,00	195.070,00
E8	Summe der laufenden Erträge aus Verwaltungstätigkeit	582.321,26	564.780,00	558.970,00	568.730,00	578.120,00	591.060,00
E12	Zuwendungen, Umlagen und sonstige Transferaufwendungen	423.698,68	437.020,00	447.750,00	447.750,00	447.750,00	447.750,00
E15	Summe der laufenden Aufwendungen aus Verwaltungstätigkeit	423.698,68	437.020,00	447.750,00	447.750,00	447.750,00	447.750,00
E16	Laufendes Ergebnis aus Verwaltungstätigkeit	158.622,58	127.760,00	111.220,00	120.980,00	130.370,00	143.310,00
E17	Zinserträge und sonstige Finanzerträge	33,00	1.460,00	1.460,00	1.460,00	1.460,00	1.460,00
E18	Zinsaufwendungen und sonstige Finanzaufwendungen	14.565,11	15.820,00	17.240,00	20.510,00	20.810,00	20.690,00
E19	Saldo der Zins- und sonstigen Finanzerträge und -aufwendungen	- 14.532,11	- 14.360,00	- 15.780,00	- 19.050,00	- 19.350,00	- 19.230,00
E20	Ordentliches Ergebnis	144.090,47	113.400,00	95.440,00	101.930,00	111.020,00	124.080,00
E21	Außerordentliches Ergebnis	0,00	0,00	0,00	0,00	0,00	0,00
E22	Saldo aus internen Leistungsbeziehungen	0,00	0,00	0,00	0,00	0,00	0,00
E23	Jahresergebnis (Jahresüberschuss / Jahresfehlbetrag)	144.090,47	113.400,00	95.440,00	101.930,00	111.020,00	124.080,00
F23	Saldo der ordentlichen und außerordentlichen Ein- und Auszahlungen	1.291.572,11	113.400,00	95.440,00	101.930,00	111.020,00	124.080,00
F27	Summe der Einzahlungen aus Investitionstätigkeit	0,00	0,00	0,00	0,00	0,00	0,00
F32	Summe der Auszahlungen aus Investitionstätigkeit	0,00	0,00	0,00	0,00	0,00	0,00
F33	Saldo der Ein- und Auszahlungen aus Investitionstätigkeit	0,00	0,00	0,00	0,00	0,00	0,00
F34	Finanzmittelüberschuss /-fehlbetrag	1.291.572,11	113.400,00	95.440,00	101.930,00	111.020,00	124.080,00
F35	Aufnahme von Investitionskrediten	36.000,00	26.670,00	13.400,00	0,00	0,00	0,00
F36	Tilgung von Investitionskrediten	33.581,29	39.340,00	39.550,00	44.440,00	51.030,00	49.990,00
F37	Saldo der Ein- und Auszahlungen aus Investitionskrediten	2.418,71	- 12.670,00	- 26.150,00	- 44.440,00	- 51.030,00	- 49.990,00

Ergebnis- und Finanzhaushalt Ruthweiler

Hauptplan 2026

88 Ruthweiler

Muster 6
(zu § 2 Abs. 1 GemHVO)

Finanz-Teilhaushalt: 2 Teilhaushalt Zentrale Finanzleistungen

Ifd. Nr.	Ergebnis- und Finanzhaushalt	Ergebnisse des Haushaltsvorjahres	Ansätze des Haushaltsvorjahres einschl. Nachträge	Ansätze des Haushaltsjahres	Planungsdaten des Haushaltsfolgejahres	Planungsdaten des zweiten Haushaltsfolgejahres	Planungsdaten des dritten Haushaltsfolgejahres
		2024	2025	2026	2027	2028	2029
F38	Veränderung der Forderungen gegenüber der Verbandsgemeinde im Rahmen der Einheitskasse	0,00	0,00	0,00	0,00	0,00	0,00
F39	Veränderung der Verbindlichkeiten gegenüber der Verbandsgemeinde im Rahmen der Einheitskasse	- 1.110.317,16	121.470,00	95.880,00	66.320,00	67.820,00	49.820,00
F40	Saldo der Ein- und Auszahlungen aus Finanzierungstätigkeit	- 1.107.898,45	108.800,00	69.730,00	21.880,00	16.790,00	- 170,00
F41	Saldo der durchlaufenden Gelder	0,00	0,00	0,00	0,00	0,00	0,00
F42	Verwendung Finanzmittelüberschuss / Deckung Finanzmittelfehlbetrag	- 1.107.898,45	108.800,00	69.730,00	21.880,00	16.790,00	- 170,00
F43	Veränderung der liquiden Mittel (einschl. durchlaufende Gelder)	0,00	0,00	0,00	0,00	0,00	0,00
F44	nachrichtlich: Ausgleich Finanzhaushalt (F23 - F36 - F45)	1.245.938,85	62.008,03	43.838,03	45.438,03	47.938,03	62.038,03
F45	nachrichtlich: Mindest-Rückführungsbetrag gemäß Tilgungsplan	12.051,97	12.051,97	12.051,97	12.051,97	12.051,97	12.051,97

Ergebnis- und Finanzhaushalt Ruthweiler

Hauptplan 2026

88 Ruthweiler

Muster 6
(zu § 2 Abs. 1 GemHVO)

Leistung: 611010 Steuern, allgemeine Zuweisungen, allgemeine Umlagen

Ifd. Nr.	Ergebnis- und Finanzhaushalt	Ergebnisse des Haushaltsvorvorjahres	Ansätze des Haushaltsvorjahres einschl. Nachträge	Ansätze des Haushaltsjahres	Planungsdaten des Haushaltsfolgejahres	Planungsdaten des zweiten Haushaltsfolgejahres	Planungsdaten des dritten Haushaltsfolgejahres
		2024	2025	2026	2027	2028	2029
E1	Steuern und ähnliche Abgaben	339.870,72	350.360,00	363.900,00	373.660,00	383.050,00	395.990,00
	401100 Grundsteuer A	1.554,11	2.100,00	2.680,00	2.680,00	2.680,00	2.680,00
	401200 Grundsteuer B	56.803,11	68.850,00	69.550,00	69.550,00	69.550,00	69.550,00
	401310 Gewerbesteuer - Gewerbesteuerzahlungen laufendes Jahr	8.148,00	7.000,00	7.500,00	7.500,00	7.500,00	7.500,00
	401321 Gewerbesteuer - Gewerbesteuernachzahlungen - Gewerbesteuer Vorjahr	8.498,21	50,00	50,00	50,00	50,00	50,00
	401331 Gewerbesteuer - Gewerbesteuererstattungen Vorjahr	0,00	50,00	50,00	50,00	50,00	50,00
	402100 Gemeindeanteil an der Einkommensteuer	231.256,42	242.920,00	254.510,00	263.520,00	272.000,00	284.320,00
	402200 Gemeindeanteil an der Umsatzsteuer	470,55	470,00	580,00	710,00	790,00	690,00
	403300 Hundesteuer	2.609,57	2.630,00	2.580,00	2.580,00	2.580,00	2.580,00
	405210 vom Land - Familienleistungsausgleich	30.530,75	26.290,00	26.400,00	27.020,00	27.850,00	28.570,00
E2	Zuwendungen, allgemeine Umlagen und sonstige	236.622,00	214.420,00	194.070,00	194.070,00	194.070,00	194.070,00
	411110 vom Land - Schlüsselzuweisung A	214.413,00	184.080,00	162.740,00	162.740,00	162.740,00	162.740,00
	411120 Schlüsselzuweisungen - vom Land - Schlüsselzuweisung B	10.907,00	18.120,00	18.860,00	18.860,00	18.860,00	18.860,00
	411300 Zuweisungen für Stationierungsgemeinden und zentrale Orte	11.302,00	12.220,00	12.470,00	12.470,00	12.470,00	12.470,00
E8	Summe der laufenden Erträge aus Verwaltungstätigkeit	576.492,72	564.780,00	557.970,00	567.730,00	577.120,00	590.060,00
E12	Zuwendungen, Umlagen und sonstige Transferaufwendungen	423.698,68	437.020,00	447.750,00	447.750,00	447.750,00	447.750,00
	543100 Gewerbesteuerumlage	1.758,68	650,00	700,00	700,00	700,00	700,00
	544210 Kreisumlage	229.695,00	235.360,00	241.120,00	241.120,00	241.120,00	241.120,00
	544230 Verbandsgemeindeumlage	192.245,00	201.010,00	205.930,00	205.930,00	205.930,00	205.930,00
E15	Summe der laufenden Aufwendungen aus Verwaltungstätigkeit	423.698,68	437.020,00	447.750,00	447.750,00	447.750,00	447.750,00
E16	Laufendes Ergebnis aus Verwaltungstätigkeit	152.794,04	127.760,00	110.220,00	119.980,00	129.370,00	142.310,00
E19	Saldo der Zins- und sonstigen Finanzerträge und -aufwendungen	0,00	0,00	0,00	0,00	0,00	0,00
E20	Ordentliches Ergebnis	152.794,04	127.760,00	110.220,00	119.980,00	129.370,00	142.310,00
E21	Außerordentliches Ergebnis	0,00	0,00	0,00	0,00	0,00	0,00
E22	Saldo aus internen Leistungsbeziehungen	0,00	0,00	0,00	0,00	0,00	0,00
E23	Jahresergebnis (Jahresüberschuss / Jahresfehlbetrag)	152.794,04	127.760,00	110.220,00	119.980,00	129.370,00	142.310,00

Ergebnis- und Finanzhaushalt Ruthweiler

Hauptplan 2026

88 Ruthweiler

Muster 6
(zu § 2 Abs. 1 GemHVO)

Leistung: 611010 Steuern, allgemeine Zuweisungen, allgemeine Umlagen

Ifd. Nr.	Ergebnis- und Finanzhaushalt	Ergebnisse des Haushaltsvorvorjahres	Ansätze des Haushaltsvorjahres einschl. Nachträge	Ansätze des Haushaltsjahres	Planungsdaten des Haushaltsfolgejahres	Planungsdaten des zweiten Haushaltsfolgejahres	Planungsdaten des dritten Haushaltsfolgejahres
		2024	2025	2026	2027	2028	2029
F23	Saldo der ordentlichen und außerordentlichen Ein- und Auszahlungen	139.970,65	127.760,00	110.220,00	119.980,00	129.370,00	142.310,00
F27	Summe der Einzahlungen aus Investitionstätigkeit	0,00	0,00	0,00	0,00	0,00	0,00
F32	Summe der Auszahlungen aus Investitionstätigkeit	0,00	0,00	0,00	0,00	0,00	0,00
F33	Saldo der Ein- und Auszahlungen aus Investitionstätigkeit	0,00	0,00	0,00	0,00	0,00	0,00
F34	Finanzmittelüberschuss /-fehlbetrag	<u>139.970,65</u>	<u>127.760,00</u>	<u>110.220,00</u>	<u>119.980,00</u>	<u>129.370,00</u>	<u>142.310,00</u>
F37	Saldo der Ein- und Auszahlungen aus Investitionskrediten	0,00	0,00	0,00	0,00	0,00	0,00
F38	Veränderung der Forderungen gegenüber der Verbandsgemeinde im Rahmen der Einheitskasse	0,00	0,00	0,00	0,00	0,00	0,00
F39	Veränderung der Verbindlichkeiten gegenüber der Verbandsgemeinde im Rahmen der Einheitskasse	0,00	0,00	0,00	0,00	0,00	0,00
F40	Saldo der Ein- und Auszahlungen aus Finanzierungstätigkeit	<u>0,00</u>	<u>0,00</u>	<u>0,00</u>	<u>0,00</u>	<u>0,00</u>	<u>0,00</u>
F41	Saldo der durchlaufenden Gelder	0,00	0,00	0,00	0,00	0,00	0,00
F42	Verwendung Finanzmittelüberschuss / Deckung Finanzmittelfehlbetrag	<u>0,00</u>	<u>0,00</u>	<u>0,00</u>	<u>0,00</u>	<u>0,00</u>	<u>0,00</u>
F43	Veränderung der liquiden Mittel (einschl. durchlaufende Gelder)	0,00	0,00	0,00	0,00	0,00	0,00
F44	nachrichtlich: Ausgleich Finanzhaushalt (F23 - F36 - F45)	139.970,65	127.760,00	110.220,00	119.980,00	129.370,00	142.310,00

Ergebnis- und Finanzhaushalt Ruthweiler

Hauptplan 2026

88 Ruthweiler

Muster 6
(zu § 2 Abs. 1 GemHVO)

Leistung: 612020 Kommunalkredite

Ifd. Nr.	Ergebnis- und Finanzhaushalt	Ergebnisse des Haushaltsvorvorjahres	Ansätze des Haushaltsvorjahres einschl. Nachträge	Ansätze des Haushaltsjahres	Planungsdaten des Haushaltsfolgejahres	Planungsdaten des zweiten Haushaltsfolgejahres	Planungsdaten des dritten Haushaltsfolgejahres
		2024	2025	2026	2027	2028	2029
E8	Summe der laufenden Erträge aus Verwaltungstätigkeit	0,00	0,00	0,00	0,00	0,00	0,00
E15	Summe der laufenden Aufwendungen aus Verwaltungstätigkeit	0,00	0,00	0,00	0,00	0,00	0,00
E16	Laufendes Ergebnis aus Verwaltungstätigkeit	0,00	0,00	0,00	0,00	0,00	0,00
E18	Zinsaufwendungen und sonstige Finanzaufwendungen	9.225,61	12.840,00	13.680,00	16.950,00	17.250,00	17.130,00
	575120 Zinsaufwendungen an inländische Kreditinstitute - an Sparkassen	9.225,61	12.840,00	13.680,00	16.950,00	17.250,00	17.130,00
E19	Saldo der Zins- und sonstigen Finanzerträge und -aufwendungen	- 9.225,61	- 12.840,00	- 13.680,00	- 16.950,00	- 17.250,00	- 17.130,00
E20	Ordentliches Ergebnis	- 9.225,61	- 12.840,00	- 13.680,00	- 16.950,00	- 17.250,00	- 17.130,00
E21	Außerordentliches Ergebnis	0,00	0,00	0,00	0,00	0,00	0,00
E22	Saldo aus internen Leistungsbeziehungen	0,00	0,00	0,00	0,00	0,00	0,00
E23	Jahresergebnis (Jahresüberschuss / Jahresfehlbetrag)	- 9.225,61	- 12.840,00	- 13.680,00	- 16.950,00	- 17.250,00	- 17.130,00
F23	Saldo der ordentlichen und außerordentlichen Ein- und Auszahlungen	- 9.225,61	- 12.840,00	- 13.680,00	- 16.950,00	- 17.250,00	- 17.130,00
F27	Summe der Einzahlungen aus Investitionstätigkeit	0,00	0,00	0,00	0,00	0,00	0,00
F32	Summe der Auszahlungen aus Investitionstätigkeit	0,00	0,00	0,00	0,00	0,00	0,00
F33	Saldo der Ein- und Auszahlungen aus Investitionstätigkeit	0,00	0,00	0,00	0,00	0,00	0,00
F34	Finanzmittelüberschuss /-fehlbetrag	- 9.225,61	- 12.840,00	- 13.680,00	- 16.950,00	- 17.250,00	- 17.130,00
F35	Aufnahme von Investitionskrediten	36.000,00	26.670,00	13.400,00	0,00	0,00	0,00
	692521 vom inländischen Geldmarkt - Euro-Währung (fester Zins) - Laufzeit über 1 bis 5 Jahre	36.000,00	0,00	0,00	0,00	0,00	0,00
	692531 Kredite für Investitionen vom inländischen Geldmarkt - Euro-Währung (fester Zins) - Laufzeit 5 Jahre und mehr	0,00	26.670,00	13.400,00	0,00	0,00	0,00
F36	Tilgung von Investitionskrediten	33.281,29	39.040,00	39.550,00	44.440,00	51.030,00	49.990,00
	792521 Tilgung von Krediten für Investitionen vom inländischen Geldmarkt - Euro-Währung (fester Zins) - Laufzeit über 1 bis 5 Jahre	7.560,72	15.920,00	22.880,00	23.600,00	8.890,00	2.380,00
	792531 Tilgung von Krediten für Investitionen vom inländischen Geldmarkt - Euro-Währung (fester Zins) - Laufzeit 5 Jahre und mehr	25.720,57	23.120,00	16.670,00	20.840,00	42.140,00	47.610,00

Ergebnis- und Finanzhaushalt Ruthweiler

Hauptplan 2026

88 Ruthweiler

Muster 6
(zu § 2 Abs. 1 GemHVO)

Leistung: 612020 Kommunalkredite

Ifd. Nr.	Ergebnis- und Finanzhaushalt	Ergebnisse des Haushaltsvorvorjahres	Ansätze des Haushaltsvorjahres einschl. Nachträge	Ansätze des Haushaltsjahres	Planungsdaten des Haushaltsfolgejahres	Planungsdaten des zweiten Haushaltsfolgejahres	Planungsdaten des dritten Haushaltsfolgejahres
		2024	2025	2026	2027	2028	2029
F37	Saldo der Ein- und Auszahlungen aus Investitionskrediten	2.718,71	- 12.370,00	- 26.150,00	- 44.440,00	- 51.030,00	- 49.990,00
F38	Veränderung der Forderungen gegenüber der Verbandsgemeinde im Rahmen der Einheitskasse	0,00	0,00	0,00	0,00	0,00	0,00
F39	Veränderung der Verbindlichkeiten gegenüber der Verbandsgemeinde im Rahmen der Einheitskasse	0,00	0,00	0,00	0,00	0,00	0,00
F40	Saldo der Ein- und Auszahlungen aus Finanzierungstätigkeit	2.718,71	- 12.370,00	- 26.150,00	- 44.440,00	- 51.030,00	- 49.990,00
F41	Saldo der durchlaufenden Gelder	0,00	0,00	0,00	0,00	0,00	0,00
F42	Verwendung Finanzmittelüberschuss / Deckung Finanzmittelfehlbetrag	2.718,71	- 12.370,00	- 26.150,00	- 44.440,00	- 51.030,00	- 49.990,00
F43	Veränderung der liquiden Mittel (einschl. durchlaufende Gelder)	0,00	0,00	0,00	0,00	0,00	0,00
F44	nachrichtlich: Ausgleich Finanzhaushalt (F23 - F36 - F45)	-42.506,90	-51.880,00	-53.230,00	-61.390,00	-68.280,00	-67.120,00

Ergebnis- und Finanzhaushalt Ruthweiler

Hauptplan 2026

88 Ruthweiler

Muster 6
(zu § 2 Abs. 1 GemHVO)

Leistung: 612030 Liquiditätskredite

Ifd. Nr.	Ergebnis- und Finanzhaushalt	Ergebnisse des Haushaltsvorvorjahres	Ansätze des Haushaltsvorjahres einschl. Nachträge	Ansätze des Haushaltsjahres	Planungsdaten des Haushaltsfolgejahres	Planungsdaten des zweiten Haushaltsfolgejahres	Planungsdaten des dritten Haushaltsfolgejahres
		2024	2025	2026	2027	2028	2029
E2	Zuwendungen, allgemeine Umlagen und sonstige	5.828,54	0,00	1.000,00	1.000,00	1.000,00	1.000,00
	418420 vom öffentlichen Bereich - vom Land	0,00	0,00	1.000,00	1.000,00	1.000,00	1.000,00
	418430 vom öffentlichen Bereich - von Gemeinden und Gemeindeverbänden	5.828,54	0,00	0,00	0,00	0,00	0,00
E8	Summe der laufenden Erträge aus Verwaltungstätigkeit	5.828,54	0,00	1.000,00	1.000,00	1.000,00	1.000,00
E15	Summe der laufenden Aufwendungen aus Verwaltungstätigkeit	0,00	0,00	0,00	0,00	0,00	0,00
E16	Laufendes Ergebnis aus Verwaltungstätigkeit	5.828,54	0,00	1.000,00	1.000,00	1.000,00	1.000,00
E18	Zinsaufwendungen und sonstige Finanzaufwendungen	5.312,50	1.500,00	2.100,00	2.100,00	2.100,00	2.100,00
	574300 Zinsaufwendungen an den öffentlichen Bereich - an Gemeinden und Gemeindeverbände	5.312,50	1.500,00	2.100,00	2.100,00	2.100,00	2.100,00
E19	Saldo der Zins- und sonstigen Finanzerträge und -aufwendungen	- 5.312,50	- 1.500,00	- 2.100,00	- 2.100,00	- 2.100,00	- 2.100,00
E20	Ordentliches Ergebnis	516,04	- 1.500,00	- 1.100,00	- 1.100,00	- 1.100,00	- 1.100,00
E21	Außerordentliches Ergebnis	0,00	0,00	0,00	0,00	0,00	0,00
E22	Saldo aus internen Leistungsbeziehungen	0,00	0,00	0,00	0,00	0,00	0,00
E23	Jahresergebnis (Jahresüberschuss / Jahresfehlbetrag)	516,04	- 1.500,00	- 1.100,00	- 1.100,00	- 1.100,00	- 1.100,00
F23	Saldo der ordentlichen und außerordentlichen Ein- und Auszahlungen	1.160.778,07	- 1.500,00	- 1.100,00	- 1.100,00	- 1.100,00	- 1.100,00
F27	Summe der Einzahlungen aus Investitionstätigkeit	0,00	0,00	0,00	0,00	0,00	0,00
F32	Summe der Auszahlungen aus Investitionstätigkeit	0,00	0,00	0,00	0,00	0,00	0,00
F33	Saldo der Ein- und Auszahlungen aus Investitionstätigkeit	0,00	0,00	0,00	0,00	0,00	0,00
F34	Finanzmittelüberschuss /-fehlbetrag	1.160.778,07	- 1.500,00	- 1.100,00	- 1.100,00	- 1.100,00	- 1.100,00
F37	Saldo der Ein- und Auszahlungen aus Investitionskrediten	0,00	0,00	0,00	0,00	0,00	0,00
F38	Veränderung der Forderungen gegenüber der Verbandsgemeinde im Rahmen der Einheitskasse	0,00	0,00	0,00	0,00	0,00	0,00
F39	Veränderung der Verbindlichkeiten gegenüber der Verbandsgemeinde im Rahmen der Einheitskasse	0,00	121.470,00	95.880,00	66.320,00	67.820,00	49.820,00

Ergebnis- und Finanzhaushalt Ruthweiler

Hauptplan 2026

88 Ruthweiler

Muster 6
(zu § 2 Abs. 1 GemHVO)

Leistung: 612030 Liquiditätskredite

Ifd. Nr.	Ergebnis- und Finanzhaushalt	Ergebnisse des Haushaltsvorvorjahres	Ansätze des Haushaltsvorjahres einschl. Nachträge	Ansätze des Haushaltsjahres	Planungsdaten des Haushaltsfolgejahres	Planungsdaten des zweiten Haushaltsfolgejahres	Planungsdaten des dritten Haushaltsfolgejahres
		2024	2025	2026	2027	2028	2029
F40	Saldo der Ein- und Auszahlungen aus Finanzierungstätigkeit	0,00	121.470,00	95.880,00	66.320,00	67.820,00	49.820,00
F41	Saldo der durchlaufenden Gelder	0,00	0,00	0,00	0,00	0,00	0,00
F42	Verwendung Finanzmittelüberschuss / Deckung Finanzmittelfehlbetrag	0,00	121.470,00	95.880,00	66.320,00	67.820,00	49.820,00
F43	Veränderung der liquiden Mittel (einschl. durchlaufende Gelder)	0,00	0,00	0,00	0,00	0,00	0,00
F44	nachrichtlich: Ausgleich Finanzhaushalt (F23 - F36 - F45)	1.148.726,10	- 13.551,97	- 13.151,97	- 13.151,97	- 13.151,97	- 13.151,97
F45	nachrichtlich: Mindest-Rückführungsbetrag gemäß Tilgungsplan	12.051,97	12.051,97	12.051,97	12.051,97	12.051,97	12.051,97
	800000 Entschuldung nach PEK-RP	12.051,97	12.051,97	12.051,97	12.051,97	12.051,97	12.051,97

Ergebnis- und Finanzhaushalt Ruthweiler

Hauptplan 2026

88 Ruthweiler

Muster 6
(zu § 2 Abs. 1 GemHVO)

Leistung: 612040 Innere Darlehen aus SR Wirtschaftswegebau

Ifd. Nr.	Ergebnis- und Finanzhaushalt	Ergebnisse des Haushaltsvorvorjahres	Ansätze des Haushaltsvorjahres einschl. Nachträge	Ansätze des Haushaltsjahres	Planungsdaten des Haushaltsfolgejahres	Planungsdaten des zweiten Haushaltsfolgejahres	Planungsdaten des dritten Haushaltsfolgejahres
		2024	2025	2026	2027	2028	2029
E8	Summe der laufenden Erträge aus Verwaltungstätigkeit	0,00	0,00	0,00	0,00	0,00	0,00
E15	Summe der laufenden Aufwendungen aus Verwaltungstätigkeit	0,00	0,00	0,00	0,00	0,00	0,00
E16	Laufendes Ergebnis aus Verwaltungstätigkeit	0,00	0,00	0,00	0,00	0,00	0,00
E18	Zinsaufwendungen und sonstige Finanzaufwendungen	27,00	20,00	0,00	0,00	0,00	0,00
	574300 Zinsaufwendungen an den öffentlichen Bereich - an Gemeinden und Gemeindeverbände	27,00	20,00	0,00	0,00	0,00	0,00
E19	Saldo der Zins- und sonstigen Finanzerträge und -aufwendungen	- 27,00	- 20,00	0,00	0,00	0,00	0,00
E20	Ordentliches Ergebnis	- 27,00	- 20,00	0,00	0,00	0,00	0,00
E21	Außerordentliches Ergebnis	0,00	0,00	0,00	0,00	0,00	0,00
E22	Saldo aus internen Leistungsbeziehungen	0,00	0,00	0,00	0,00	0,00	0,00
E23	Jahresergebnis (Jahresüberschuss / Jahresfehlbetrag)	- 27,00	- 20,00	0,00	0,00	0,00	0,00
F23	Saldo der ordentlichen und außerordentlichen Ein- und Auszahlungen	- 27,00	- 20,00	0,00	0,00	0,00	0,00
F27	Summe der Einzahlungen aus Investitionstätigkeit	0,00	0,00	0,00	0,00	0,00	0,00
F32	Summe der Auszahlungen aus Investitionstätigkeit	0,00	0,00	0,00	0,00	0,00	0,00
F33	Saldo der Ein- und Auszahlungen aus Investitionstätigkeit	0,00	0,00	0,00	0,00	0,00	0,00
F34	Finanzmittelüberschuss /-fehlbetrag	- 27,00	- 20,00	0,00	0,00	0,00	0,00
F36	Tilgung von Investitionskrediten	300,00	300,00	0,00	0,00	0,00	0,00
	792433 Tilgung von Krediten für Investitionen vom öffentlichen Bereich - von Gemeinden und Gemeindeverbänden - Euro-Währung (fester Zins) - Laufzeit 5 Jahre und mehr	300,00	300,00	0,00	0,00	0,00	0,00
F37	Saldo der Ein- und Auszahlungen aus Investitionskrediten	- 300,00	- 300,00	0,00	0,00	0,00	0,00
F38	Veränderung der Forderungen gegenüber der Verbandsgemeinde im Rahmen der Einheitskasse	0,00	0,00	0,00	0,00	0,00	0,00
F39	Veränderung der Verbindlichkeiten gegenüber der Verbandsgemeinde im Rahmen der Einheitskasse	0,00	0,00	0,00	0,00	0,00	0,00

Ergebnis- und Finanzhaushalt Ruthweiler

Hauptplan 2026

88 Ruthweiler

Muster 6
(zu § 2 Abs. 1 GemHVO)

Leistung: 612040 Innere Darlehen aus SR Wirtschaftswegebau

Ifd. Nr.	Ergebnis- und Finanzhaushalt	Ergebnisse des Haushalts- vorvorjahres	Ansätze des Haushalts- vorjahres einschl. Nachträge	Ansätze des Haushalts- jahres	Planungsdaten des Haushalts- folgejahres	Planungsdaten des zweiten Haushalts- folgejahres	Planungsdaten des dritten Haushalts- folgejahres
		2024	2025	2026	2027	2028	2029
F40	Saldo der Ein- und Auszahlungen aus Finanzierungstätigkeit	- 300,00	- 300,00	0,00	0,00	0,00	0,00
F41	Saldo der durchlaufenden Gelder	0,00	0,00	0,00	0,00	0,00	0,00
F42	Verwendung Finanzmittelüberschuss / Deckung Finanzmittelfehlbetrag	- 300,00	- 300,00	0,00	0,00	0,00	0,00
F43	Veränderung der liquiden Mittel (einschl. durchlaufende Gelder)	0,00	0,00	0,00	0,00	0,00	0,00
F44	nachrichtlich: Ausgleich Finanzhaushalt (F23 - F36 - F45)	- 327,00	- 320,00	0,00	0,00	0,00	0,00

Ergebnis- und Finanzhaushalt Ruthweiler

Hauptplan 2026

88 Ruthweiler

Muster 6
(zu § 2 Abs. 1 GemHVO)

Leistung: 612250 Zinsen (§ 233a AO)

Ifd. Nr.	Ergebnis- und Finanzhaushalt	Ergebnisse des Haushaltsvorvorjahres	Ansätze des Haushaltsvorjahres einschl. Nachträge	Ansätze des Haushaltsjahres	Planungsdaten des Haushaltsfolgejahres	Planungsdaten des zweiten Haushaltsfolgejahres	Planungsdaten des dritten Haushaltsfolgejahres
		2024	2025	2026	2027	2028	2029
E8	Summe der laufenden Erträge aus Verwaltungstätigkeit	0,00	0,00	0,00	0,00	0,00	0,00
E15	Summe der laufenden Aufwendungen aus Verwaltungstätigkeit	0,00	0,00	0,00	0,00	0,00	0,00
E16	Laufendes Ergebnis aus Verwaltungstätigkeit	0,00	0,00	0,00	0,00	0,00	0,00
E17	Zinserträge und sonstige Finanzerträge	33,00	1.460,00	1.460,00	1.460,00	1.460,00	1.460,00
	479200 Vollverzinsung aus Gewerbesteuer (§ 233a AO)	33,00	1.460,00	1.460,00	1.460,00	1.460,00	1.460,00
E18	Zinsaufwendungen und sonstige Finanzaufwendungen	0,00	1.460,00	1.460,00	1.460,00	1.460,00	1.460,00
	579100 aus der Vollverzinsung der Gewerbesteuer (§ 233a AO)	0,00	1.460,00	1.460,00	1.460,00	1.460,00	1.460,00
E19	Saldo der Zins- und sonstigen Finanzerträge und -aufwendungen	33,00	0,00	0,00	0,00	0,00	0,00
E20	Ordentliches Ergebnis	33,00	0,00	0,00	0,00	0,00	0,00
E21	Außerordentliches Ergebnis	0,00	0,00	0,00	0,00	0,00	0,00
E22	Saldo aus internen Leistungsbeziehungen	0,00	0,00	0,00	0,00	0,00	0,00
E23	Jahresergebnis (Jahresüberschuss / Jahresfehlbetrag)	33,00	0,00	0,00	0,00	0,00	0,00
F23	Saldo der ordentlichen und außerordentlichen Ein- und Auszahlungen	76,00	0,00	0,00	0,00	0,00	0,00
F27	Summe der Einzahlungen aus Investitionstätigkeit	0,00	0,00	0,00	0,00	0,00	0,00
F32	Summe der Auszahlungen aus Investitionstätigkeit	0,00	0,00	0,00	0,00	0,00	0,00
F33	Saldo der Ein- und Auszahlungen aus Investitionstätigkeit	0,00	0,00	0,00	0,00	0,00	0,00
F34	Finanzmittelüberschuss /-fehlbetrag	76,00	0,00	0,00	0,00	0,00	0,00
F37	Saldo der Ein- und Auszahlungen aus Investitionskrediten	0,00	0,00	0,00	0,00	0,00	0,00
F38	Veränderung der Forderungen gegenüber der Verbandsgemeinde im Rahmen der Einheitskasse	0,00	0,00	0,00	0,00	0,00	0,00
F39	Veränderung der Verbindlichkeiten gegenüber der Verbandsgemeinde im Rahmen der Einheitskasse	0,00	0,00	0,00	0,00	0,00	0,00
F40	Saldo der Ein- und Auszahlungen aus Finanzierungstätigkeit	0,00	0,00	0,00	0,00	0,00	0,00

Ergebnis- und Finanzhaushalt Ruthweiler

Hauptplan 2026

88 Ruthweiler

Muster 6
(zu § 2 Abs. 1 GemHVO)

Leistung: 612250 Zinsen (§ 233a AO)

Ifd. Nr.	Ergebnis- und Finanzhaushalt	Ergebnisse des Haushalts- vorvorjahres	Ansätze des Haushalts- vorjahres einschl. Nachträge	Ansätze des Haushalts- jahres	Planungsdaten des Haushalts- folgejahres	Planungsdaten des zweiten Haushalts- folgejahres	Planungsdaten des dritten Haushalts- folgejahres
		2024	2025	2026	2027	2028	2029
F41	Saldo der durchlaufenden Gelder	0,00	0,00	0,00	0,00	0,00	0,00
F42	Verwendung Finanzmittelüberschuss / Deckung Finanzmittelfehlbetrag	0,00	0,00	0,00	0,00	0,00	0,00
F43	Veränderung der liquiden Mittel (einschl. durchlaufende Gelder)	0,00	0,00	0,00	0,00	0,00	0,00
F44	nachrichtlich: Ausgleich Finanzhaushalt (F23 - F36 - F45)	76,00	0,00	0,00	0,00	0,00	0,00

Investitionsübersicht

Investitionsübersicht

Hauptplan 2026

88 Ruthweiler

Muster 11
(zu § 4 Abs. 12 und 13 GemHVO)

	bis einschl. des Haushaltsvorjahres bereitgestellte Mittel	Ansatz des Haushaltsjahres	Planungsdaten des Haushaltsfolgejahres	Planungsdaten des zweiten Haushaltsfolgejahres	Planungsdaten des dritten Haushaltsfolgejahres	Planungsdaten der weiteren Haushaltsfolgejahre bis zum Abschluss der Maßnahme	Gesamtein-/auszahlungen (über den Gesamtzeitraum der Maßnahme)
		2026	2027	2028	2029		
Teilhaushalt: Teilhaushalt Sonstige							
Leistung: 114310 Bauhof							
Maßnahme: 20 Ergänzung der Betriebsausstattung							
Summe der Einzahlungen aus Investitionstätigkeit	12.640,00						12.640,00
Summe der Auszahlungen aus Investitionstätigkeit	12.640,00						12.640,00
Saldo der Ein- und Auszahlungen aus Investitionstätigkeit							
Leistung: 365210 Betrieb Kindergärten Kusel							
Maßnahme: 42 Investitionskostenbeteiligung Kindergarten Tuchfabrik							
Summe der Einzahlungen aus Investitionstätigkeit							
Summe der Auszahlungen aus Investitionstätigkeit	3.400,00	3.400,00					6.800,00
Saldo der Ein- und Auszahlungen aus Investitionstätigkeit	- 3.400,00	- 3.400,00					- 6.800,00
Leistung: 366130 Spielplätze u.ä.							
Maßnahme: 18 Erweiterung Kinderspielplatz							
Summe der Einzahlungen aus Investitionstätigkeit	33.620,00	4.670,00					38.290,00
Summe der Auszahlungen aus Investitionstätigkeit	49.323,15	4.670,00					53.993,15
Saldo der Ein- und Auszahlungen aus Investitionstätigkeit	- 15.703,15						- 15.703,15
Leistung: 424110 Sportplätze, Bouleplatz, sonstige Sportstätten							
Maßnahme: 39 Neugestaltung Bouleplatz							
Summe der Einzahlungen aus Investitionstätigkeit	6.200,00						6.200,00
Summe der Auszahlungen aus Investitionstätigkeit	14.200,00						14.200,00
Saldo der Ein- und Auszahlungen aus Investitionstätigkeit	- 8.000,00						- 8.000,00
Leistung: 541110 Gemeindestraßen Straßen, Gehwege, Brücken							
Maßnahme: 35 Ausbau der Straße "Alter Weg"							
Summe der Einzahlungen aus Investitionstätigkeit	296.850,00						296.850,00
Summe der Auszahlungen aus Investitionstätigkeit	400.000,00						400.000,00

Investitionsübersicht

Hauptplan 2026

88 Ruthweiler

Muster 11
(zu § 4 Abs. 12 und 13 GemHVO)

	bis einschl. des Haushaltsvorjahres bereitgestellte Mittel	Ansatz des Haushaltsjahres	Planungsdaten des Haushaltsfolgejahres	Planungsdaten des zweiten Haushaltsfolgejahres	Planungsdaten des dritten Haushaltsfolgejahres	Planungsdaten der weiteren Haushaltsfolgejahre bis zum Abschluss der Maßnahme	Gesamtein-/auszahlungen (über den Gesamtzeitraum der Maßnahme)
		2026	2027	2028	2029		
Saldo der Ein- und Auszahlungen aus Investitionstätigkeit	- 103.150,00						- 103.150,00
Leistung: 541110 Gemeindestraßen Straßen, Gehwege, Brücken							
Maßnahme: 43 Herstellung Fußweg gefährliche Stellen							
Summe der Einzahlungen aus Investitionstätigkeit	10.000,00						10.000,00
Summe der Auszahlungen aus Investitionstätigkeit	10.000,00						10.000,00
Saldo der Ein- und Auszahlungen aus Investitionstätigkeit							
Leistung: 541120 Gemeindestraßen Verkehrsausstattung, Verkehrszeichen, Straßenbeleuchtung, Signalanlagen							
Maßnahme: 38 Umstellung Straßenbeleuchtung LED							
Summe der Einzahlungen aus Investitionstätigkeit	78.520,00						78.520,00
Summe der Auszahlungen aus Investitionstätigkeit	160.000,00						160.000,00
Saldo der Ein- und Auszahlungen aus Investitionstätigkeit	- 81.480,00						- 81.480,00
Leistung: 551110 Öffentliche Grünflächen und Parkanlagen							
Maßnahme: 12 Ergänzung der Ausstattung							
Summe der Einzahlungen aus Investitionstätigkeit	4.700,00						4.700,00
Summe der Auszahlungen aus Investitionstätigkeit	4.700,00						4.700,00
Saldo der Ein- und Auszahlungen aus Investitionstätigkeit							
Leistung: 551110 Öffentliche Grünflächen und Parkanlagen							
Maßnahme: 13 Anlegung Baumanlagen							
Summe der Einzahlungen aus Investitionstätigkeit	5.460,00						5.460,00
Summe der Auszahlungen aus Investitionstätigkeit	5.460,00						5.460,00
Saldo der Ein- und Auszahlungen aus Investitionstätigkeit							
Leistung: 553110 Friedhofswesen							
Maßnahme: 8 Anlegung Grabfeld							
Summe der Einzahlungen aus Investitionstätigkeit							
Summe der Auszahlungen aus Investitionstätigkeit	26.678,00	10.000,00					36.678,00

Investitionsübersicht

Hauptplan 2026

88 Ruthweiler

Muster 11
(zu § 4 Abs. 12 und 13 GemHVO)

	bis einschl. des Haushaltsvorjahres bereitgestellte Mittel	Ansatz des Haushaltsjahres	Planungsdaten des Haushaltsfolgejahres	Planungsdaten des zweiten Haushaltsfolgejahres	Planungsdaten des dritten Haushaltsfolgejahres	Planungsdaten der weiteren Haushaltsfolgejahre bis zum Abschluss der Maßnahme	Gesamtein-/auszahlungen (über den Gesamtzeitraum der Maßnahme)
		2026	2027	2028	2029		
Saldo der Ein- und Auszahlungen aus Investitionstätigkeit	- 26.678,00	- 10.000,00					- 36.678,00
Leistung: 555110 Kommunale Forstwirtschaft							
Maßnahme: 17 Erwerb von Grundstücken des Anlagevermögens							
Summe der Einzahlungen aus Investitionstätigkeit							
Summe der Auszahlungen aus Investitionstätigkeit							
Saldo der Ein- und Auszahlungen aus Investitionstätigkeit							
Leistung: 555910 Feldwege, Landwirtschaftswege, Wirtschaftswege							
Maßnahme: 5 Tilgung Innerer Darlehen - Sonderrücklage Feldwegebau							
Summe der Einzahlungen aus Investitionstätigkeit	10.870,80						10.870,80
Summe der Auszahlungen aus Investitionstätigkeit							
Saldo der Ein- und Auszahlungen aus Investitionstätigkeit	10.870,80						10.870,80
Leistung: 573120 Dorfgemeinschaftshäuser, Bürgerhäuser							
Maßnahme: 4 Brandschutz- und Sanierungsmaßnahmen DGH							
Summe der Einzahlungen aus Investitionstätigkeit	143.261,00						143.261,00
Summe der Auszahlungen aus Investitionstätigkeit	236.760,00						236.760,00
Saldo der Ein- und Auszahlungen aus Investitionstätigkeit	- 93.499,00						- 93.499,00
Leistung: 573120 Dorfgemeinschaftshäuser, Bürgerhäuser							
Maßnahme: 44 Verbesserung der Barrierefreiheit							
Summe der Einzahlungen aus Investitionstätigkeit	2.250,00						2.250,00
Summe der Auszahlungen aus Investitionstätigkeit	2.250,00						2.250,00
Saldo der Ein- und Auszahlungen aus Investitionstätigkeit							
Leistung: 575210 Kommunale Tourismusförderung							
Maßnahme: 12 Ergänzung der Ausstattung							
Summe der Einzahlungen aus Investitionstätigkeit	10.000,00						10.000,00
Summe der Auszahlungen aus Investitionstätigkeit	10.000,00						10.000,00

Investitionsübersicht

Hauptplan 2026

88 Ruthweiler

Muster 11
(zu § 4 Abs. 12 und 13 GemHVO)

	bis einschl. des Haushalts- vorjahres bereitgestellte Mittel	Ansatz des Haushalts- jahres	Planungs- daten des Haushalts- folgejahres	Planungs- daten des zweiten Haushalts- folgejahres	Planungs- daten des dritten Haushalts- folgejahres	Planungs- daten der weiteren Haushalts- folgejahre bis zum Abschluss der Maßnahme	Gesamtein-/ auszahlungen (über den Gesamt- zeitraum der Maßnahme)
		2026	2027	2028	2029		
Saldo der Ein- und Auszahlungen aus Investitionstätigkeit							
Leistung: 575210 Kommunale Tourismusförderung							
Maßnahme: 41 E-Bike Ladestation							
Summe der Einzahlungen aus Investitionstätigkeit	7.500,00						7.500,00
Summe der Auszahlungen aus Investitionstätigkeit	7.500,00						7.500,00
Saldo der Ein- und Auszahlungen aus Investitionstätigkeit							
Summe Einzahlungen 1 Teilhaushalt Sonstige :	621.871,80	4.670,00					626.541,80
Summe Auszahlungen 1 Teilhaushalt Sonstige :	942.911,15	18.070,00					960.981,15
Saldo Gesamt 1 Teilhaushalt Sonstige :	- 321.039,35	- 13.400,00					- 334.439,35
Summe Einzahlungen Gesamt:	621.871,80	4.670,00					626.541,80
Summe Auszahlungen Gesamt:	942.911,15	18.070,00					960.981,15
Saldo Gesamt:	- 321.039,35	- 13.400,00					- 334.439,35

Stellenplan

Stellenplan

Leistung	Organisationseinheit Laufbahn, Fachrichtung Amtsbezeichnung	Entgeltgruppe	Zahl der Stellen				tatsächliche Besetzung am 30.06.2025 (Bei Abweichung vom Soll: Angabe der Besoldungs/Vergütungsgruppe)	Stellenvermerke (kw, ku) und Erläuterungen (z.B. zu Planstellen, die nicht der allgemeinen Obergrenzenregelung unterliegen oder zu wesentlichen Abweichungen gegenüber dem Stellenplan des Vorjahres)
			für die kommenden Haushaltsjahre		für das laufende Haushaltsjahr	2026		
			2027	2028				
1	2	3	4	5	6	7	8	
114310	Gemeindearbeiter/in	5	0,78	0,78	0,78	0,78		
	Gemeindearbeiter/in (Minijob)	1	1,00	1,00	1,00		(nicht stellenplanrelevant)	
	Gemeindearbeiter/in (Reinigung)	1	1,00	1,00	1,00		(nicht stellenplanrelevant)	

Freie Finanzspitze

Übersicht über die Beurteilung
der dauernden Leistungsfähigkeit

Übersicht zur Beurteilung der dauernden Leistungsfähigkeit (Berechnung der sog. "freien Finanzspitze"; Ausgleich Finanzhaushalt) Hauptplan 2026

88 Ruthweiler

Muster 14
(zu § 103 Abs. 2 Satz 3 GemO)

Ifd. Nr.	Einzahlungs- und Auszahlungsarten	Ergebnisse des Haushalts- vorvorjahres	Ansätze des Haushalts- vorjahres einschl. Nachträge	Ansätze des Haushalts- jahres	Planungsdaten des Haushalts- folgejahres	Planungsdaten des zweiten Haushalts- folgejahres	Planungsdaten des dritten Haushalts- folgejahres
		2024	2025	2026	2027	2028	2029
1	Saldo der ordentlichen und außerordentlichen Ein- und Auszahlungen (§ 2 Abs. 1 Satz 1 Posten F 23 GemHVO)	1.204.127,00	- 82.130,00	- 56.330,00	- 21.880,00	- 16.790,00	170,00
2	abzüglich Auszahlungen zur planmäßigen Tilgung von bereits genehmigten Investitionskrediten (§ 2 Abs. 1 Satz 1 Posten F 36 GemHVO)	33.581,00	39.340,00	39.280,00	44.150,00	50.730,00	49.680,00
3	Mindest-Rückführungsbetrag gemäß Tilgungsplan	12.051,00	12.051,00	12.051,00	12.051,00	12.051,00	12.051,00
4	Zwischensumme	1.158.493,00	- 133.521,00	- 107.661,00	- 78.081,00	- 79.571,00	- 61.561,00
5	abzüglich Auszahlungen zur planmäßigen Tilgung von geplanten, aber noch nicht genehmigten Investitionskrediten (§ 2 Abs. 1 Satz 1 Posten F 36 GemHVO)			270,00	290,00	300,00	310,00
6	freie Finanzspitze	1.158.493,00	- 133.521,00	- 107.931,00	- 78.371,00	- 79.871,00	- 61.871,00

Endfällige Kredite

Jahr 2026:
Jahr 2027:
Jahr 2028:
Jahr 2029:

Stand der Kredite zur Liquiditätssicherung

Jahr 2026:
Jahr 2027:
Jahr 2028:
Jahr 2029:

Schuldenübersicht

Schuldenübersicht

01.04.2026

14:13:50

Seite: 157

88 Ruthweiler

2026

Nr (Tilgungskonto)	Darlehensgeber	Darlehensdatum Zinslauf bis	Schuldenstand			Schuldendienst				Voraussichtliche Endstand EUR	
			ursprünglich EUR	bei Aufnahme EUR	Anfangsstand EUR	Zinsen		Tilgung			Annuität EUR
						Ø %	EUR	Ø %	EUR		
Bestandsdarlehen											
03-6200-476866 (Konto-Nr315221)	Kreissparkasse Kusel (Bürger-Nr70983) Vmh 2003 u. 2004, Darl-Nr. 6200-476866	14.04.2005 30.04.2028	77.000,00	73.492,81	53.986,65	2,8112	1.517,65	4,0905	2.208,35	3.726,00	51.778,30
Zinsen: 1. Laufzeit ab 01.01.2008: 3.7100 %; 2. Laufzeit ab 01.05.2015: 1.1800 %; 3. Laufzeit ab 01.05.2025: 2.8400 %											
06-6210-717150 (Konto-Nr315231)	Kreissparkasse Kusel (Bürger-Nr70983) Finanzhaushalt 2011, Darl.Nr. 6210-717150	06.03.2012 28.02.2030	25.000,00	25.000,00	20.768,76	0,5576	115,81	1,7054	354,19	470,00	20.414,57
Zinsen: 1. Laufzeit ab 06.03.2012: 2.0100 %; 2. Laufzeit ab 01.03.2017: 0.8800 %; 3. Laufzeit ab 29.02.2020: 0.5600 %											
11-6210-953391 (Konto-Nr315231)	Kreissparkasse Kusel (Bürger-Nr70983) Darl-Nr. 6210-953391	31.12.2019 30.12.2029	261.547,85	261.547,85	184.538,72	0,7955	1.468,08	7,1540	13.201,92	14.670,00	171.336,80
Zinsen: 1. Laufzeit ab 31.12.2019: 0.8100 %											
12-6211-157562 (Konto-Nr315221)	Kreissparkasse Kusel (Bürger-Nr70983) Darl-Nr. 6211-1547562	30.11.2024 30.11.2028	36.000,00	36.000,00	35.274,47	3,0539	1.077,23	2,1204	747,97	1.825,20	34.526,50
Zinsen: 1. Laufzeit ab 30.11.2024: 3.0700 %											
14-6211-202145 (Konto-Nr315221)	Kreissparkasse Kusel (Bürger-Nr70983) Darl-Nr. 6211-202145	30.11.2025 30.11.2028	25.000,00	25.000,00	24.440,63	2,9543	722,05	2,1294	520,45	1.242,50	23.920,18
Zinsen: 1. Laufzeit ab 30.11.2025: 2.9700 %											
08-6210-787484 (Konto-Nr315221)	Kreissparkasse Kusel (Bürger-Nr70983) Vmh 1995 u. 1996, Darl-Nr. 6210-787484	30.03.2014 31.03.2028	38.597,12	38.597,12	24.650,96	3,8187	941,35	8,4186	2.075,27	3.016,62	22.575,69
Zinsen: 1. Laufzeit ab 30.03.2014: 2.6600 %; 2. Laufzeit ab 01.04.2024: 3.9000 %											
09-6210-804560 (Konto-Nr315221)	Kreissparkasse Kusel (Bürger-Nr70983) Vmh 1993, Darl-Nr. 09-6210-804560	01.10.2014 30.09.2028	193.300,70	193.300,70	124.938,44	3,1408	3.924,11	8,6877	10.854,25	14.778,36	114.084,19
Zinsen: 1. Laufzeit ab 01.10.2014: 2.0000 %; 2. Laufzeit ab 01.10.2024: 3.2100 %											
Übertrag in EUR		(Stand 01.01.)	656.445,67	652.938,48	468.598,63		9.766,28		29.962,40	39.728,68	438.636,23
Übertrag in EUR		(Neuaufnahmen)	0,00	0,00	0,00		0,00		0,00	0,00	0,00

Schuldenübersicht

01.04.2026

14:13:50

Seite: 158

88 Ruthweiler

2026

Nr (Tilgungskonto)	Darlehensgeber	Darlehensdatum Zinslauf bis	Schuldenstand			Schuldendienst				Voraussichtliche Endstand EUR	
			ursprünglich EUR	bei Aufnahme EUR	Anfangsstand EUR	Zinsen		Tilgung			Annuität EUR
						Ø %	EUR	Ø %	EUR		
10-6210-873110 (Konto-Nr315231)	Kreissparkasse Kusel (Bürger-Nr70983) Vmh 2006, Darl-Nr. 6210-873110	31.01.2017 31.01.2027	180.697,76	180.697,76	157.639,51	1,3243	2.087,61	1,7206	2.712,39	4.800,00	154.927,12
Zinsen: 1. Laufzeit ab 31.01.2017: 1.3300 %											
13-6211-176588 (Konto-Nr315221)	Kreissparkasse Kusel (Bürger-Nr70983) Darl-Nr. 6211-176588	30.04.2025 30.04.2028	65.617,90	65.617,90	58.715,22	2,7623	1.621,90	11,0195	6.470,10	8.092,00	52.245,12
Zinsen: 1. Laufzeit ab 30.04.2025: 2.8400 %											
Summe in EUR		(Stand 01.01.)	902.761,33	899.254,14	684.953,36		13.475,79		39.144,89	52.620,68	645.808,47
Gesamtsumme in EUR			902.761,33	899.254,14	684.953,36		13.475,79		39.144,89	52.620,68	645.808,47
Summe in EUR		(Bestand 01.01.)	902.761,33	899.254,14	684.953,36		13.475,79		39.144,89	52.620,68	645.808,47
Summe in EUR		(Neuaufnahmen)	0,00	0,00	0,00		0,00		0,00	0,00	0,00
Summe in EUR		(davon Umschuldung)	0,00	0,00	0,00		0,00		0,00	0,00	0,00

Tilgungsplan

Tilgungsplan ^{1,2}								
Stand Verbindlichkeiten gegenüber der Verbandsgemeinde im Rahmen der Einheitskasse zum 31.12.2023 (A):		1.525.161,00						
endgültiges Entschuldungsvolumen PEK-RP (B):		1.163.602,00						
Saldo (A-B):		361.559,00						
Ifd. Nr.	Jahr (jeweils zum 31.12.)	Orientierungswert in Höhe von 1/30 ³	Mindest-Rückführungsbetrag ⁴	freiwillige Tilgung	Saldo (Spalte 2 + 3 - 1)	"Stand Verbindlichkeiten gegenüber der Verbandsgemeinde im Rahmen der Einheitskasse zum 31.12. unter Berücksichtigung des Orientierungswertes" ^{5,6}	"Stand Verbindlichkeiten gegenüber der Verbandsgemeinde im Rahmen der Einheitskasse zum 31.12. unter Berücksichtigung des Mindest-Rückführungsbetrages sowie der freiwilligen Tilgung" ^{5,7}	Saldo (Spalte 6 - 5)
Spalte:		1	2	3	4	5	6	7
1	2024	12.051,97 €	12.051,97 €		0,00 €	349.507,03 €	349.507,03 €	0,00 €
2	2025	12.051,97 €	12.051,97 €	30.765,65 €	30.765,65 €	337.455,07 €	306.689,42 €	-30.765,65 €
3	2026	12.051,97 €	12.051,97 €		0,00 €	325.403,10 €	294.637,45 €	-30.765,65 €
4	2027	12.051,97 €	12.051,97 €		0,00 €	313.351,13 €	282.585,48 €	-30.765,65 €
5	2028	12.051,97 €	12.051,97 €		0,00 €	301.299,17 €	270.533,52 €	-30.765,65 €
6	2029	12.051,97 €	12.051,97 €		0,00 €	289.247,20 €	258.481,55 €	-30.765,65 €
7	2030	12.051,97 €	12.051,97 €		0,00 €	277.195,23 €	246.429,58 €	-30.765,65 €
8	2031	12.051,97 €	12.051,97 €		0,00 €	265.143,27 €	234.377,62 €	-30.765,65 €
9	2032	12.051,97 €	12.051,97 €		0,00 €	253.091,30 €	222.325,65 €	-30.765,65 €
10	2033	12.051,97 €	12.051,97 €		0,00 €	241.039,33 €	210.273,68 €	-30.765,65 €
11	2034	12.051,97 €	12.051,97 €		0,00 €	228.987,37 €	198.221,72 €	-30.765,65 €
12	2035	12.051,97 €	12.051,97 €		0,00 €	216.935,40 €	186.169,75 €	-30.765,65 €
13	2036	12.051,97 €	12.051,97 €		0,00 €	204.883,43 €	174.117,78 €	-30.765,65 €
14	2037	12.051,97 €	12.051,97 €		0,00 €	192.831,47 €	162.065,82 €	-30.765,65 €
15	2038	12.051,97 €	12.051,97 €		0,00 €	180.779,50 €	150.013,85 €	-30.765,65 €
16	2039	12.051,97 €	12.051,97 €		0,00 €	168.727,53 €	137.961,88 €	-30.765,65 €
17	2040	12.051,97 €	12.051,97 €		0,00 €	156.675,57 €	125.909,92 €	-30.765,65 €
18	2041	12.051,97 €	12.051,97 €		0,00 €	144.623,60 €	113.857,95 €	-30.765,65 €
19	2042	12.051,97 €	12.051,97 €		0,00 €	132.571,63 €	101.805,98 €	-30.765,65 €
20	2043	12.051,97 €	12.051,97 €		0,00 €	120.519,67 €	89.754,02 €	-30.765,65 €
21	2044	12.051,97 €	12.051,97 €		0,00 €	108.467,70 €	77.702,05 €	-30.765,65 €
22	2045	12.051,97 €	12.051,97 €		0,00 €	96.415,73 €	65.650,08 €	-30.765,65 €
23	2046	12.051,97 €	12.051,97 €		0,00 €	84.363,77 €	53.598,12 €	-30.765,65 €
24	2047	12.051,97 €	12.051,97 €		0,00 €	72.311,80 €	41.546,15 €	-30.765,65 €
25	2048	12.051,97 €	12.051,97 €		0,00 €	60.259,83 €	29.494,18 €	-30.765,65 €
26	2049	12.051,97 €	12.051,97 €		0,00 €	48.207,87 €	17.442,22 €	-30.765,65 €
27	2050	12.051,97 €	12.051,97 €		0,00 €	36.155,90 €	5.390,25 €	-30.765,65 €
28	2051	12.051,97 €	12.051,97 €		0,00 €	24.103,93 €	-6.661,72 €	-30.765,65 €
29	2052	12.051,97 €	12.051,97 €		0,00 €	12.051,97 €		
30	2053	12.051,97 €	12.051,97 €		0,00 €			

Der Ist-Wert der Verbindlichkeiten gegenüber der Verbandsgemeinde im Rahmen der Einheitskasse beträgt bei der Ortsgemeinde Ruthweiler zum 31.12.2025 306.689,42 Euro. Der Mindest-Rückführungsbetrag wurde im Jahr 2025 erreicht, da der Ist-Wert unter dem zu erreichenden Betrag in Höhe von 337.455,07 Euro liegt.

Nach dem aktuellen Tilgungsplan unter Berücksichtigung des jährlichen Mindest-Rückführungsbetrages wäre der gesamte Rückführungsbetrag im Jahr 2051 erreicht.

Liquiditätsplanung

Ermittlung Höchstbetrag Verbindlichkeiten gegenüber der Verbandsgemeinde im Rahmen der Einheitskasse		
lfd. Nr.	Bezeichnung	Angabe
1	Haushaltsjahr	2026
2	maßgeblicher Betrachtungszeitraum ³	2020-2024
3	Arbeitstag mit dem höchsten Bestand an Liquiditätskrediten (Wochentag + Datum)	Montag, 16.05.2022
4	Höchster Bestand an Liquiditätskrediten in Euro nach Nr. 3 ^{4,5,6}	1.619.359,23 €
5	Summe der ordentlichen und außerordentlichen Auszahlungen im Finanzhaushalt des Planjahres (F 15 + F 18 zuzüglich außerordentlicher Auszahlungen)	666.030,00 €
6	Sicherheitszuschlag auf lfd. Nr. 5 in Höhe von 5 v. H. ^{5,6}	33.301,50 €
7	weiterer Sicherheitszuschlag auf lfd. Nr. 5 in Höhe von 5 v. H. im Falle eines Doppelhaushaltes ^{5,6}	
8	Abweichung in Euro^{5,7}	- 1.042.264,73 €
9	rechnerisch ermittelter Höchstbetrag (ggf. auch für 1. Jahr im Doppelhaushalt) ^{5,6,8,9}	610.396,00 €
10	rechnerisch ermittelter Höchstbetrag für 2. Jahr im Doppelhaushalt ^{5,6,8,10}	

¹ Die Übersicht ist als Anlage zum Haushaltsplan entbehrlich, sofern der Vorbericht eine entsprechende Darstellung enthält.

² Bei Ortsgemeinden lautet die Bezeichnung "Ermittlung Höchstbetrag Verbindlichkeiten gegenüber der Verbandsgemeinde im Rahmen der Einheitskasse".

³ Ermittlung maßgeblicher Betrachtungszeitraum (fünf Jahre):
Beginn des Fünf-Jahreszeitraumes ist das Haushaltsvorvorjahr.
Beispiel: Haushaltsjahr 2024: maßgeblich sind die Haushaltsjahre 2018 - 2022

⁴ Bei Verbandsgemeinden: Verbindlichkeiten gegenüber der Einheitskasse als "Cash-Pool-Einheit"
Bei Ortsgemeinden: Verbindlichkeiten gegenüber Einheitskasse als "Cash-Pool-Einheit".

⁵ Angabe kann auch in 1.000 € erfolgen.

⁶ Betrag ist immer als positiver Euro-Betrag anzugeben.

⁷ Bei der Angabe ist auf das Vorzeichen zu achten, da sowohl eine Anhebung (+) als auch eine Absenkung (-) möglich ist.
Das Vorzeichen ist deshalb mit anzugeben.
Die Abweichung muss begründet werden.
Die Begründung kann - je nach Umfang - als Fußnote oder auf einem separaten Beiblatt erfolgen.

⁸ Bei Bedarf ist eine Abrundung durch die Gemeinde bzw. durch den Gemeindeverband zulässig.

⁹ Rechenformel: lfd. Nr. 4 zuzüglich der lfd. Nummern 6 und 8.

¹⁰ Rechenformel: lfd. Nr. 4 zuzüglich der lfd. Nummern 6, 7 und 8.

Erläuterung zur Abweichung:

Senkung aufgrund Entschuldung Programm PEK-RP (-1.163.602 €)

Anhebung aufgrund kurzzeitiger Vorfinanzierung von Investitionskrediten und sonstiger Investitionseinzahlungen (ca. 80 % der Investitionsauszahlungen).