
Ortsgemeinde Theisbergstegen

ENTWURF



**Ortsgemeinde
Theisbergstegen**

**Verbandsgemeinde
Kusel- Altenglan**

Haushaltssatzung und Haushaltsplan

mit Anlagen

für das Haushaltsjahr

2026

Inhaltsübersicht

<i>Inhalt Haushaltsplan</i>		<i>Seiten</i>	
		<i>von</i>	<i>bis</i>
	Inhaltsübersicht	2	2
1.	Haushaltssatzung	3	7
2.	Vorbericht	8	27
3.	Bilanz	28	30
4.	Ergebnis- & Finanzhaushalt	31	47
5.	Bewirtschaftungsregeln	48	49
6.	Teilhaushalte	50	235
6.1	Übersicht über die Teilhaushalte und die zugeordneten Produkte	51	53
6.2	Übersicht über die Jahresergebnisse und Finanzmittelüberschüsse/-fehlbeträge der THH	54	54
6.2.1	-Teilhaushalt 1 - Verwaltung der Ortsgemeinde	55	222
6.2.2	-Teilhaushalt 2 - Zentrale Finanzleistungen	223	235
7.	Investitionsübersicht	236	240
8.	Stellenplan	241	242
9.	Übersicht über die Beurteilung der dauernden Leistungsfähigkeit	243	244
10.	Schuldenübersicht	245	249
11.	Tilgungsplan	250	252
12.	Liquiditätsplanung	253	254

Haushaltssatzung

Haushaltssatzung der Ortsgemeinde Theisbergstegen

für das Haushaltsjahr 2026 vom __. __. ____

Der Ortsgemeinderat der Ortsgemeinde Theisbergstegen hat auf Grund des § 95 der Gemeindeordnung Rheinland-Pfalz in der derzeit geltenden Fassung am ____ folgende Haushaltssatzung beschlossen:

§ 1 Ergebnis- und Finanzhaushalt

Festgesetzt werden

1. Im Ergebnishaushalt	2026	
der Gesamtbetrag der Erträge auf	992.367,00	EUR
der Gesamtbetrag der Aufwendungen auf	1.145.625,00	EUR
Jahresfehlbetrag	-153.258,00	EUR
2. Im Finanzhaushalt		
Saldo der ordentlichen und außerordentlichen Ein- und Auszahlungen	-76.791,00	EUR
die Einzahlungen aus Investitionstätigkeit	385.600,00	EUR
die Auszahlungen aus Investitionstätigkeit	415.667,00	EUR
Saldo der Ein- und Auszahlungen aus Investitionstätigkeit	-30.067,00	EUR
Saldo der Ein- und Auszahlungen aus Finanzierungstätigkeit	106.858,00	EUR

§ 2 Gesamtbetrag der vorgesehenen Kredite

Kredite zur Finanzierung von Investitionen und Investitionsförderungsmaßnahmen werden wie folgt veranschlagt:

für das Haushaltsjahr 2026 in Höhe von : 30.067,00 EUR

Kredite zur Finanzierung von Investitionen und Investitionsförderungsmaßnahmen gem. VV Nr. 12 zu § 93 GemO werden wie folgt veranschlagt:

für das Haushaltsjahr 2026 in Höhe von : 147.760,00 EUR

§ 3 Verpflichtungsermächtigungen

Verpflichtungsermächtigungen werden nicht veranschlagt.

§ 4 Höchstbetrag der Verbindlichkeiten gegenüber der Einheitskasse

Der Höchstbetrag der Verbindlichkeiten gegenüber der Einheitskasse wird wie folgt festgesetzt:

für das Haushaltsjahr 2026 in Höhe von : 1.824.364,00 EUR

§ 5 Steuersätze

Die Steuersätze für die Gemeindesteuern werden wie folgt festgesetzt:

	2026
Grundsteuer A auf	385 v.H.
Grundsteuer B auf	600 v.H.
Gewerbesteuer	385 v.H.

Die Hundesteuer beträgt für Hunde, die innerhalb des Gemeindegebietes gehalten werden:

	2026	
für den ersten Hund	60,00	EUR
für den zweiten Hund	85,00	EUR
für jeden weiteren Hund	110,00	EUR
für den ersten gefährlichen Hund	510,00	EUR
für den zweiten gefährlichen Hund	760,00	EUR
für jeden weiteren gefährlichen Hund	1.200,00	EUR

§ 6 Eigenkapital

voraussichtlicher Stand des Eigenkapitals zum 31.12 des Vorvorjahres	(2024)	61.586,44	EUR
voraussichtlicher Stand des Eigenkapitals zum 31.12 des Vorjahres	(2025)	-149.912,56	EUR
voraussichtlicher Stand des Eigenkapitals zum 31.12 des Haushaltsjahres	(2025)	-303.170,56	EUR

§ 8 über- und außerplanmäßige Aufwendungen und Auszahlungen

Erhebliche über- und außerplanmäßige Aufwendungen oder Auszahlungen gem. § 100 Abs.1 Satz 2 GemO liegen vor, wenn im Einzelfall mehr als 3.000 EUR überschritten sind.

Die Haushaltssatzung tritt zum 01. Januar 2026 in Kraft.

Theisbergstegen, den __ . __ . __ . __ . __ . __ . __ . __ . __ . __ .

Heribert Urban
Ortsbürgermeister

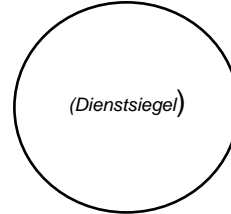
Genehmigungsvermerk der Aufsichtsbehörde

Die vorstehende Haushaltssatzung der Ortsgemeinde Theisbergstegen ist der Aufsichtsbehörde gem. § 97 Abs.2 GemO mit Schreiben vom
__ . __ . ____ vorgelegt worden.

Sie enthält keine genehmigungspflichtigen Teile

Sie wurde überprüft und staatsaufsichtlich genehmigt

Kusel, den __ . __ . ____



Kreisverwaltung, im Auftrag _____

Bekanntmachungsvermerk

1. Die Haushaltssatzung wurde am __ . __ . ____ durch Veröffentlichung im

Wochenblatt

*Amtliches Bekanntmachungsorgan der Verbandsgemeinde Kusel-Altenglan
öffentlich bekanntgemacht.*

2. Bei der Bekanntmachung nach Ziffer 1 wurde auf die Auslegung des Haushaltsplanes
in der Zeit vom __ . __ . ____ bis __ . __ . ____ bei der Verbandsgemeindeverwaltung Kusel-Altenglan, Marktplatz 1, Standort
Altenglan, Zimmer A-EG-07, hingewiesen

Altenglan, den __ . __ . ____
Verbandsgemeindeverwaltung

i.A. _____

Vorbericht

Vorbericht zum Haushaltsplan der Ortsgemeinde Theisbergstegen für das Haushaltsjahr 2026

Allgemeines

Der Vorbericht gem. § 6 GemHVO soll einen Überblick über die Entwicklung der Haushaltswirtschaft im Haushaltsjahr unter Einbeziehung insbesondere der beiden Haushaltsvorjahre geben. Die durch den Haushalt gesetzten Rahmenbedingungen werden erläutert. Er enthält ferner einen Ausblick auf wesentliche Veränderungen der Rahmenbedingungen der Planung und die Entwicklung wichtiger Planungskomponenten innerhalb des Zeitraumes der Ergebnis- und Finanzplanung.

Gliederung des Vorberichtes

1. Entwicklung der Haushaltswirtschaft

- 1.1 Entwicklung der Jahresergebnisse
- 1.2 Entwicklung der Finanzmittelüberschüsse und Finanzmittelfehlbeträge
- 1.3 Entwicklung des Eigenkapitals

2. Haushaltswirtschaft

- 2.1 Rahmenbedingungen
- 2.2 Ergebnishaushalt
- 2.3 Finanzhaushalt
- 2.4 Teilhaushalte
- 2.5 Haushaltsausgleich

3. Entwicklung der Investitionen

4. Entwicklung der Kredite

- 4.1 Entwicklung der Investitionskredite
- 4.2 Entwicklung der Verbindlichkeiten gegenüber der Einheitskasse

5. Statistische Daten

- 5.1 Entwicklung der Einwohnerzahl
- 5.2 Entwicklung der Steuerkraftmesszahl
- 5.3 Entwicklung der Realsteuerhebesätze

1.1 Entwicklung der Jahresergebnisse

Muster 26
(zu § 93 Abs. 4 GemO)

Übersicht über die Entwicklung der Jahresergebnisse (gemäß § 2 Abs. 1 Satz 1 Posten E 23 GemHVO)			
lfd. Nr.	Haushaltsjahr	Jahr	Betrag in €
1	5. Haushaltsvorjahr vorläufiges Jahresergebnis)	2021	-90.065,44
2	4. Haushaltsvorjahr (Haushaltsansatz)	2022	-138.459,00
3	3. Haushaltsvorjahr (Haushaltsansatz)	2023	-100.717,00
4	2. Haushaltsvorjahr (Ansatz des Haushaltsvorvorjahres - einschl. Nachträge)	2024	-156.855,00
5	1. Haushaltsvorjahr (Ansatz des Haushaltsvorjahres - einschl. Nachträge)	2025	-211.499,00
6	Jahresergebnis (Ansatz des Haushaltsjahres)	2026	-155.956,00
7	Zwischensumme (lfd. Nr. 1-6)		-853.551,44
8	1. Haushaltsfolgejahr (Planung)	2027	-136.048,00
9	2. Haushaltsfolgejahr (Planung)	2028	-118.642,00
10	3. Haushaltsfolgejahr (Planung)	2029	-201.673,00
11	Summe		-1.309.914,44

1.2 Entwicklung der Finanzmittleüberschüsse und Finanzmittelfehlbeträge

Muster 27
(zu § 93 Abs. 4 GemO)

Übersicht über die Über-/Unterdeckung im Finanzhaushalt bzw. in der Finanzrechnung						
lfd. Nr.	Ergebnis	Jahr	Saldo der ordentlichen und außerordentlichen Ein- und Auszahlungen <small>(§ 2 Abs.1 Satz 1 Posten F 23 GemVHO)</small> in € ¹	./. planmäßige Tilgung <small>(§ 2 Abs.1 Satz 1 Posten F 36 GemHVO)</small>	./. Mindest-Rückführungsbetrag gemäß Tilgungsplan <small>(§ 2 Abs.1 Satz 1 Posten F 45 GemHVO)</small>	= Betrag
1	5. Haushaltsvorjahr (Rechnungsergebnis)	2021	9.857,03	69.549,92	- €	-59.692,89
2	4. Haushaltsvorjahr (Rechnungsergebnis)	2022	37.567,09	160.526,30	- €	-122.959,21
3	3. Haushaltsvorjahr (Rechnungsergebnis)	2023	-35.687,86	49.721,00	- €	-85.408,86
4	2. Haushaltsvorjahr (Rechnungsergebnis)	2024	736.035,95	51.695,42	31.280,00 €	684.340,53
5	1. Haushaltsvorjahr (Rechnungsergebnis)	2025	-254.647,00	100.768,44	31.280,00 €	-386.695,44
6	Jahresergebnis (Ansatz des Haushaltsjahres)	2026	-74.371,00	57.315,00	31.280,00 €	-162.966,00
7	vorzutragender Betrag					-133.381,87
8	1. Haushaltsfolgejahr (Planung)	2027	-56.764,00	55.519,00	31.280,00 €	-143.563,00
9	2. Haushaltsfolgejahr (Planung)	2028	-41.383,00	54.665,00	31.280,00 €	-127.328,00
10	3. Haushaltsfolgejahr (Planung)	2029	-128.380,00	47.442,00	31.280,00 €	-207.102,00
11	Summe					-611.374,87

1.3 Übersicht über die Entwicklung des Eigenkapitals

Muster 28
(zu § 95 Abs. 3 GemO)

Übersicht über die Entwicklung des Eigenkapitals				
Ifd. Nr.	Ergebnis (gem. § 2 Abs. 1 Satz 1 Posten E 23 GemHVO)	Jahr	Betrag	nachrichtlich: aufgelaufenes Eigenkapital
				in €
1	Ansatz für Jahresergebnis des dritten Haushaltsvorjahres	2023	-100.717,00	218.441,44
2	Ansatz für Jahresergebnis des zweiten Haushaltsvorjahres	2024	-156.855,00	61.586,44
3	Ansatz für Jahresergebnis des Haushaltsvorjahres	2025	-202.999,00	-141.412,56
4	Ansatz für Jahresergebnis des Haushaltsjahres	2026	-155.956,00	-297.368,56
5	geplantes Jahresergebnis des Haushaltsfolgejahres	2027	-136.048,00	-433.416,56
6	geplantes Jahresergebnis des 2. Haushaltsfolgejahres	2028	-118.642,00	-552.058,56
7	geplantes Jahresergebnis des 3. Haushaltsfolgejahres	2029	-201.673,00	-753.731,56

2. Haushaltswirtschaft

2.1 Rahmenbedingungen

Auszüge aus dem Haushaltsrundsreiben des Innenministeriums für die Haushaltswirtschaft 2026

Allgemeine finanzwirtschaftliche Rahmenbedingungen

Die deutsche Wirtschaft wird unter anderem sowohl durch den russischen Angriffskrieg auf die Ukraine als auch durch die von den Vereinigten Staaten von Amerika (USA) erhobenen Zölle belastet. Die Wirtschaftsinstitute gehen in ihrer Gemeinschaftsdiagnose für das Jahr 2025 von einer Zunahme des Bruttoinlandsproduktes in Deutschland um 0,2 % aus und belassen dabei ihre Prognose für das Jahr 2026 bei 1,3 %. Weiterhin gehen die Wirtschaftsforschungsinstitute davon aus, dass die deutsche Wirtschaft in den kommenden zwei Jahren wieder etwas Dynamik gewinnen dürfte, allerdings wird diese Dynamik angesichts anhaltender struktureller Schwächen nicht von Dauer sein. Die zukünftige Entwicklung der Weltwirtschaft und auch der deutschen Wirtschaft wird weiterhin maßgeblich von exogenen Einflüssen abhängen.

Haushaltswirtschaftliche Lage der Kommunen in Rheinland-Pfalz

Im Jahr 2024 und damit im zweiten Jahr infolge, war ein negativer Finanzierungssaldo in Höhe von rund 630 Mio. Euro (Vorjahr 565 Mio. Euro) zu verzeichnen. Die Kommunen können mit deutlich höheren Zuweisungen vom Land rechnen, erst recht nach dem Nachtragshaushalt 2025/2026. Mit rund 8,8 Mrd. Euro im Jahr 2025 bzw. 8,9 Mrd. Euro im Jahr 2026 liegen diese jeweils um ca. 1,2 Mrd. Euro über dem Ansatz von 2024. Etwas weniger als die Hälfte der Zuweisungen entfällt dabei auf den kommunalen Finanzausgleich (KFA). Auch Zweckzuweisungen innerhalb des KFA steigen bis 2026 um 104 Mio. Euro. Außerhalb des KFA steigen die geplanten Ausgaben im Doppelhaushalt 2025/2026 gegenüber dem Ansatz von 2024 um 611 Mio. Euro in 2025 bzw. 606 Mio. Euro in 2026.

In einer Regierungserklärung vom 02. Juli 2025 wurde das Sondervermögen des Bundes und den darauf folgenden „Rheinland-Pfalz-Plan für Bildung, Klima und Infrastruktur“ angekündigt, welcher die Perspektive bietet, den investiven Herausforderungen der kommenden Jahre wirksam und gezielt begegnen zu können. Rheinland-Pfalz stehen aus dem Bundesprogramm rund 4,8 Mrd. Euro zur Verfügung, mit denen Zukunftsinvestitionen im ganzen Land finanziert werden sollen – unter anderem in Schulen, Kitas und Hochschulen, die Verkehrsinfrastruktur, klimafreundliche Mobilität, den Hochwasserschutz, die medizinische Versorgung sowie den Katastrophenschutz. Die den Kommunen aus dem Sondervermögen zustehenden Mittel von 2,9 Mrd. Euro (60 v.H.) werden gem. Landtagsbeschluss um weitere Landesmittel in Höhe von 600 Mio. Euro ergänzt, sodass den Kommunen insgesamt 3,5 Mrd. Euro zur Verfügung gestellt werden.

Kommunale Haushaltskonsolidierung

Wie bereits in den vergangenen Jahren stellt die Konsolidierung der öffentlichen Haushalte weiterhin eine zentrale Herausforderung dar. Dies betrifft nicht nur die Haushalte der rheinland-pfälzischen Gemeinden und Gemeindeverbände, sondern selbstverständlich auch den Landeshaushalt. Auf allen Verwaltungsebenen sind nach wie vor erhebliche Anstrengungen erforderlich, um die Dynamik der Ausgabensteigerungen einzudämmen. Insbesondere auf kommunaler Ebene ist es von besonderer Bedeutung, einem erneuten Anstieg der Liquiditätskredite entgegenzuwirken. Die kommunalen Gebietskörperschaften sind da-

her weiterhin aufgefordert, ihre Haushalte konsequent zu konsolidieren und dabei sämtliche verfügbaren Möglichkeiten zur Reduzierung der Ausgaben sowie zur Erhöhung der Einnahmen auszuschöpfen. Die Kommunalberichte des Rechnungshofes Rheinland-Pfalz weisen regelmäßig auf konkrete Handlungsoptionen hin, die zur Verbesserung der kommunalen Haushalts- und Finanzlage beitragen können.

Haushaltsausgleich und Kommunalaufsicht

Mit dem Schreiben „Hinweise zur Sicherstellung der finanziellen Handlungsfähigkeit der Kommunen in herausfordernden Zeiten“ vom 2. September 2025 hat das MdI bereits Anmerkungen in Bezug auf die Haushaltsaufstellung der Kommunen gegeben. Die Kommunalaufsichten werden darin aufgefordert, ihre Ermessens- und Handlungsspielräume flexibel auszuschöpfen, um auch Haushalte mit Fehlbeträgen zu genehmigen, sofern diese auf unvermeidbare Ausgaben im Bereich der Pflichtaufgaben zurückzuführen sind.

Diese Ausführungen verdeutlichen, dass zahlreiche finanzielle Rahmenbedingungen außerhalb des unmittelbaren Einflusses der Ortsgemeinden liegen. Die Sicherung der kommunalen Leistungsfähigkeit bleibt damit eine gesamtstaatliche Aufgabe, die ein abgestimmtes und verantwortungsbewusstes Handeln aller Ebenen erfordert.

Maßgaben der Kommunalaufsicht für die Haushaltswirtschaft 2026

Die für das Jahr 2025 festgesetzten Maßgaben zum Umgang mit defizitären Haushalten gelten wie folgt für die Jahre 2026 und 2027 fort:

Bei ausgeglichenen Haushalten wird auf den Nivellierungssatz von 465 % bei der Grundsteuer B verwiesen.

Weiterhin ist festzustellen, dass ein Haushalt nach dem Gesetz immer auszugleichen ist. Bei defizitären Haushalten kann das Defizit durch Mehreinnahmen erwirtschaftet werden. Gemäß der Gemeindeordnung stehen der Kommune dabei verschiedene Möglichkeiten zur Verfügung.

Zur Möglichkeit einer Erhöhung der Grundsteuer B als Einnahmemöglichkeit, wird ausgeführt, dass der Nachweis einer Kraftanstrengung gem. den Maßgaben des Vorjahres ausreichend ist. Zum Nachweis einer Kraftanstrengung soll die Grundsteuer B zumindest auf 600 Punkte erhöht werden. Dabei darf das Defizit im Bereich der freiwilligen Produkte im Verhältnis zu den defizitären Pflichtprodukten nicht mehr als 30 Prozent betragen. Bei einer Überschreitung werden 650 Hebesatzpunkte bei der Grundsteuer B als ausreichende Kraftanstrengung angesehen. Sollten die freiwilligen defizitären Produkte bei über 40 % liegen, ist für die Grundsteuer B ein Hebesatz von 700 Hebesatzpunkten als ausreichende Kraftanstrengung anzusehen.

Demgemäß ergibt sich folgende Staffelung

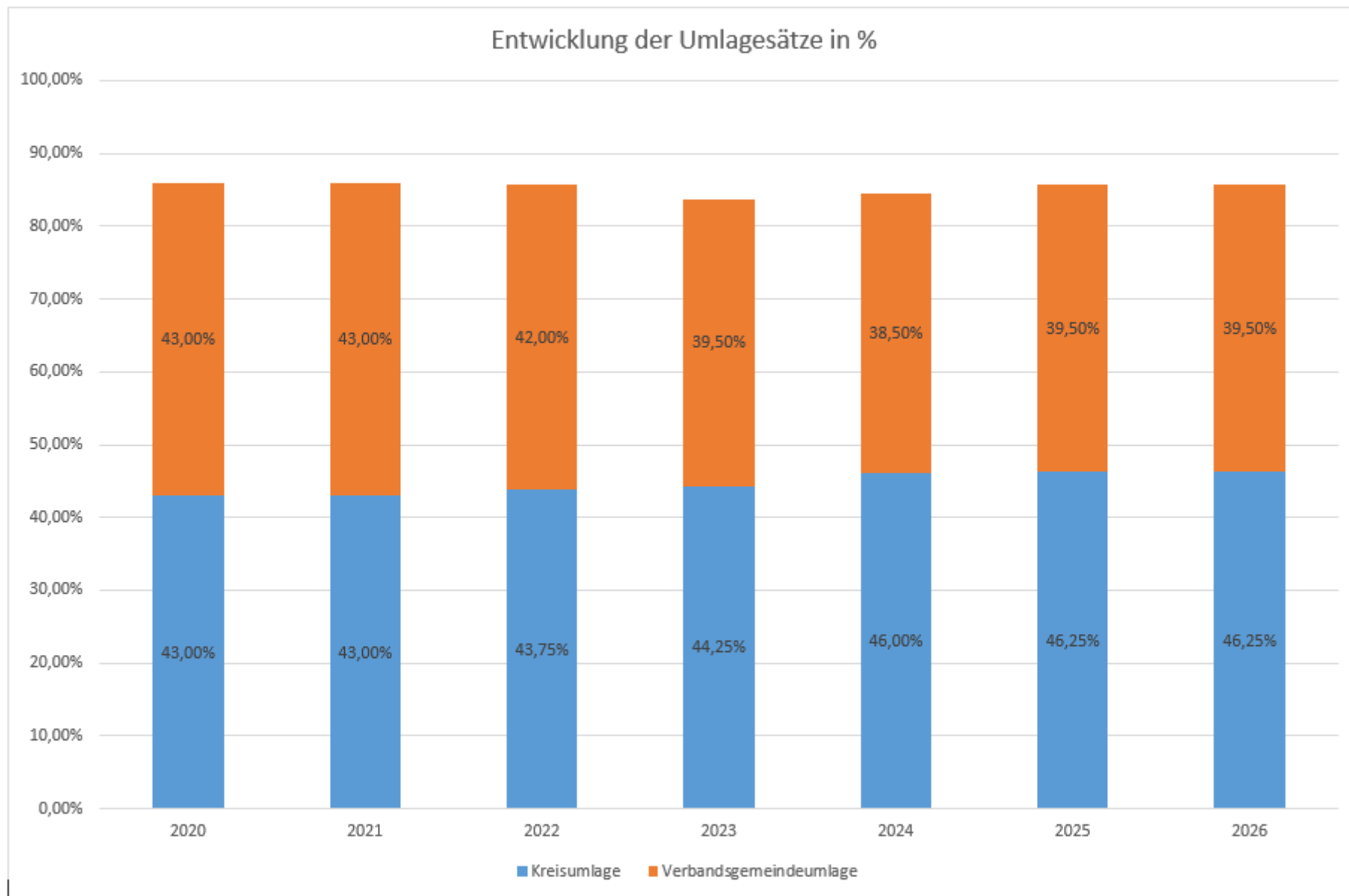
Freiwillige defizitäre Produkte unter 30 %	⇒	600 %
Freiwillige defizitäre Produkte zwischen 30 % und 40 %	⇒	650 %
Freiwillige defizitäre Produkte über 40 %	⇒	700 %

Hierbei ist zu beachten, dass sich die Ermittlung der maßgeblichen Schwellen nur auf bereits bestehende freiwillige Ausgaben bezieht. Alle in diesem Bereich über diesen Marken liegenden Ausgaben müssen durch Mehreinnahmen erwirtschaftet werden. Bei neuen freiwilligen Investitionen ist zu beachten, dass die Investitionssumme durch die Kommune innerhalb von 20 Jahren durch Mehreinnahmen erwirtschaftet werden muss.

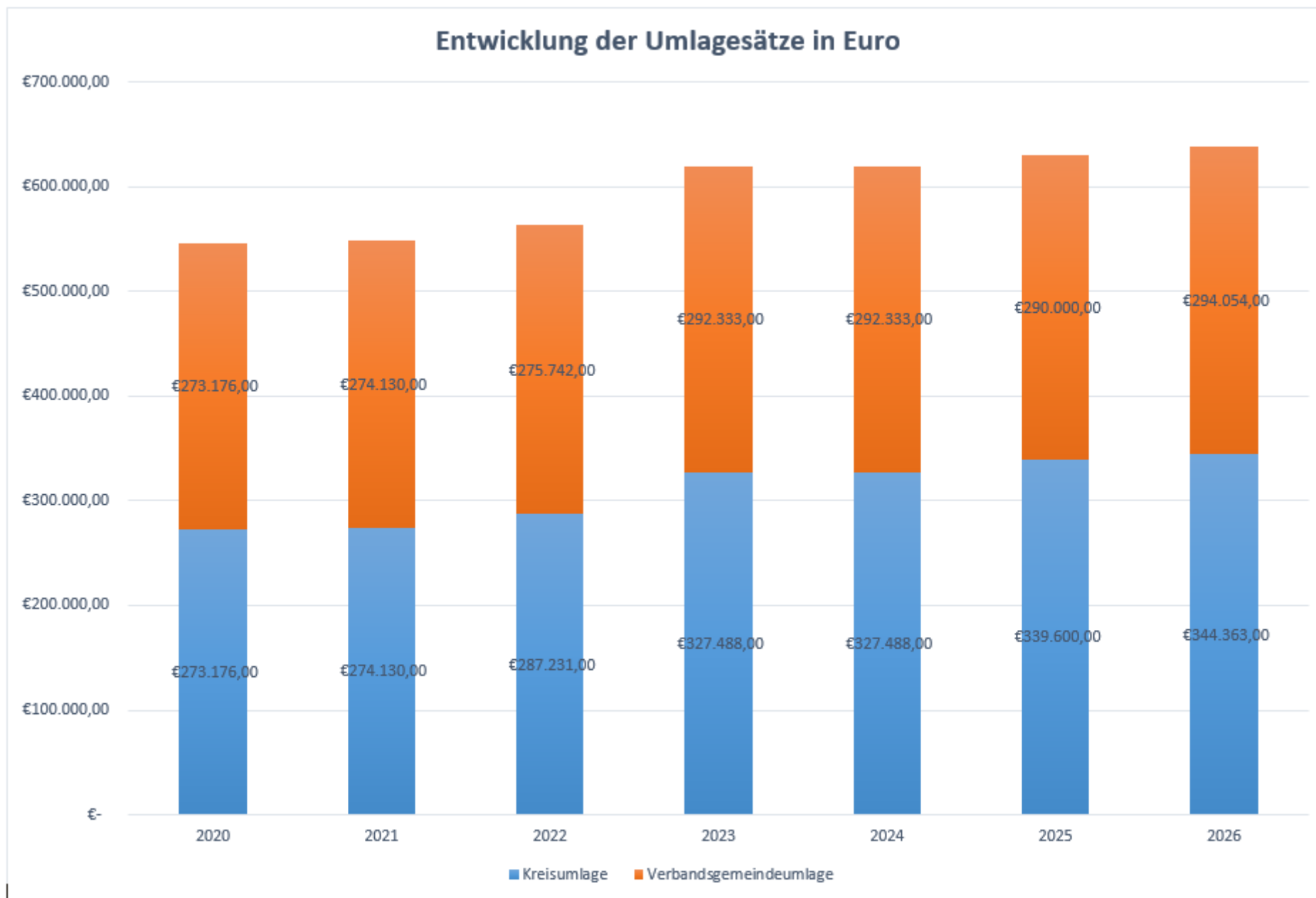
Entwicklung der Steuereinnahmen und Finanzaufweisungen der Ortsgemeinde Theisbergstegen in €

Jahr	2021	2022	2023	2024	2025	2026
Grundsteuer A	3.369,00 €	3.178,00 €	4.058,00 €	3.850,00 €	4.233,82 €	4.500,00 €
Grundsteuer B	55.945,00 €	59.659,00 €	82.218,00 €	96.004,00 €	108.078,30 €	110.000,00 €
Gewerbesteuer	72.084,00 €	51.008,00 €	40.184,00 €	53.800,00 €	64.116,00 €	70.000,00 €
Gemeindeanteil Einkommenssteuer	333.606,00 €	346.331,00 €	361.497,00 €	348.231,00 €	363.614,66 €	375.735,00 €
Gemeindeanteil Umsatzsteuer	10.005,00 €	9.162,00 €	9.077,00 €	9.197,00 €	9.413,01 €	11.188,00 €
Hundesteuer	4.975,00 €	4.058,00 €	3.515,00 €	5.000,00 €	3.662,50 €	5.000,00 €
Familienausgleich § 21 LFAG	33.809,00 €	35.375,00 €	39.989,70 €	36.519,00 €	39.475,39 €	38.954,00 €
Schlüsselzuweisung	150.415,00 €	144.858,00 €	186.776,00 €	228.394,00 €	196.335,00 €	171.336,00 €
Zuweisungen für Stationierungsgemeinden/zentrale Orte			5.592,00 €	5.797,00 €	8.144,00 €	8.309,00 €
GESAMT	666.229,00 €	664.208,00 €	653.629,00 €	732.906,70 €	786.792,00 €	797.072,68 €

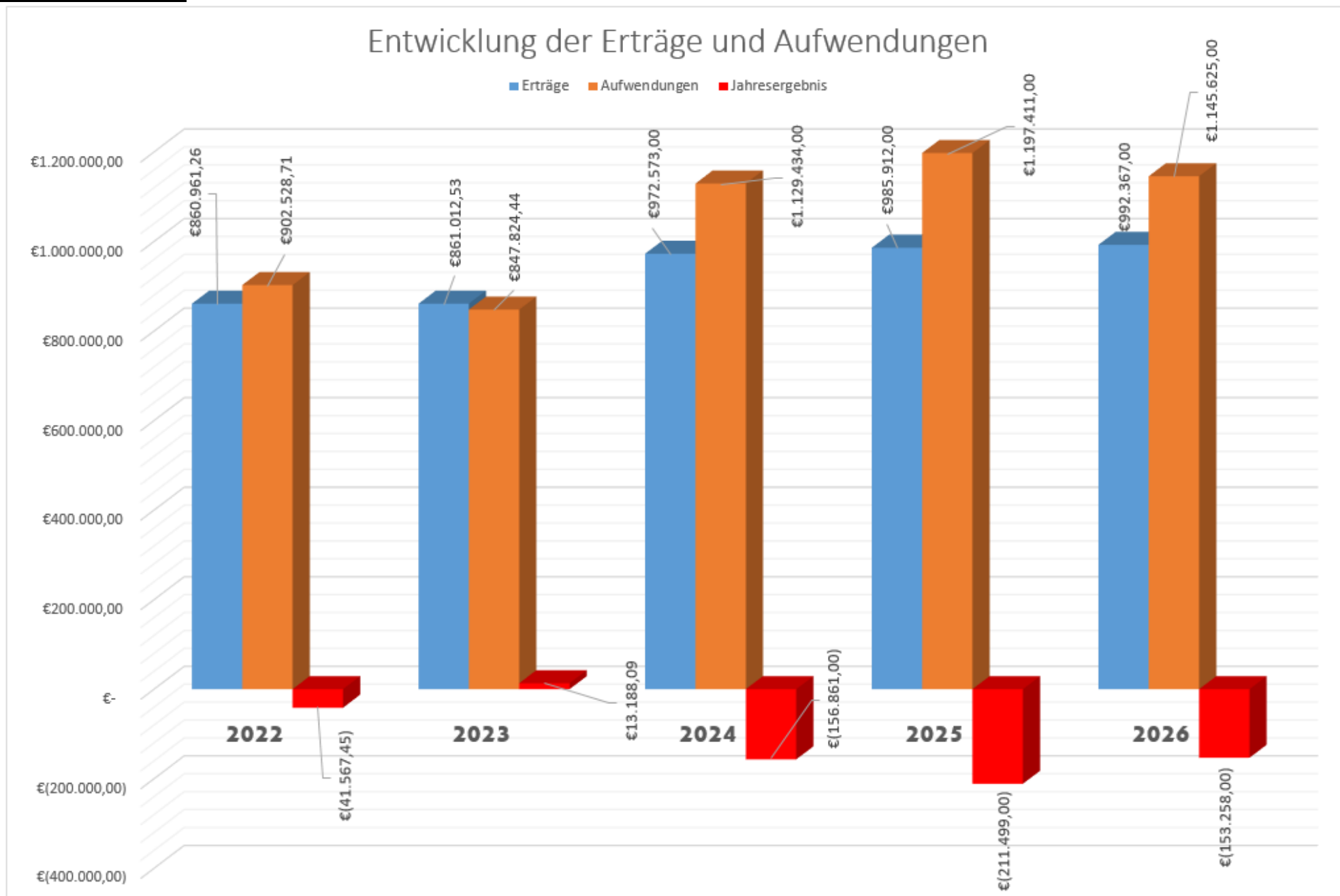
Entwicklung der Kreis- und Verbandsgemeindeumlagesätze in %



Entwicklung der Kreis- und Verbandsgemeindeumlage in €



2.2 Ergebnishaushalt



Haushaltsjahr 2026

Im Ergebnishaushalt werden die Erträge (Kontenklasse 4) und die Aufwendungen (Kontenklasse 5) periodengerecht abgebildet.

Dabei wird im Haushaltsjahr 2026 ein Jahresfehlbetrag (E 23) in Höhe von -153.258,00 € erwartet

Diese ergeben sich aus

			2026	
Summe der laufenden Erträge aus Verwaltungstätigkeit (E 8)	in Höhe von	991.857,00	EUR	
Summe der laufenden Aufwendungen aus Verwaltungstätigkeit (E 15)	in Höhe von	1.105.419,00	EUR	
Saldo der Zins- und sonstigen Finanzerträge und Finanzaufwendungen (E 19)	in Höhe von	-39.696,00	EUR	
Jahresergebnis (Jahresüberschuss/Jahresfehlbetrag)	In Höhe von	-153.258,00	EUR	

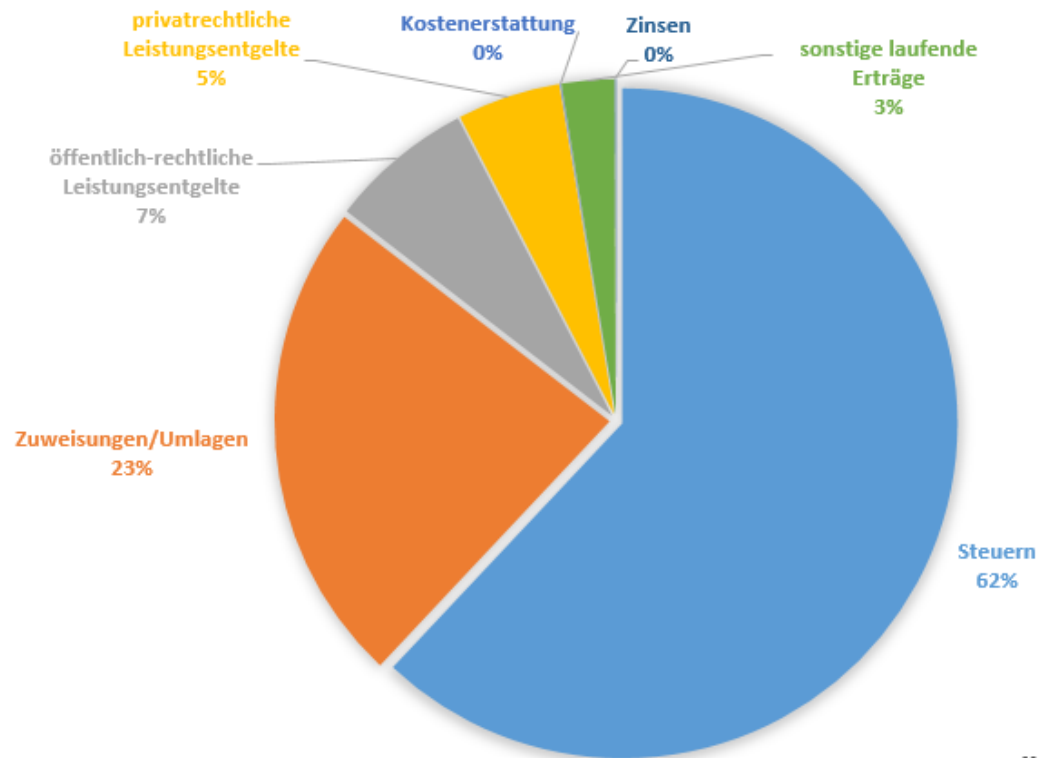
Da der Ergebnishaushalt den Werteverzehr eines Haushaltsjahres darstellt, werden in ihm auch die Abschreibungen (E 11) und die Auflösungen von Sonderposten veranschlagt.

Diese gestalten sich wie folgt

			2026	
Abschreibungen	(E 11)	In Höhe von	149.827,00	EUR
Auflösung von Sonderposten GESAMT		In Höhe von	97.771,00	EUR
Auflösung von Sonderposten aus Zuwendungen	(E 2)	In Höhe von	40.177,00	EUR
Auflösung von Sonderposten aus Beiträgen	(E 4)	In Höhe von	65.813,00	EUR

Die Erträge des Ergebnishaushaltes stellen sich im Wesentlichen wie folgt dar:

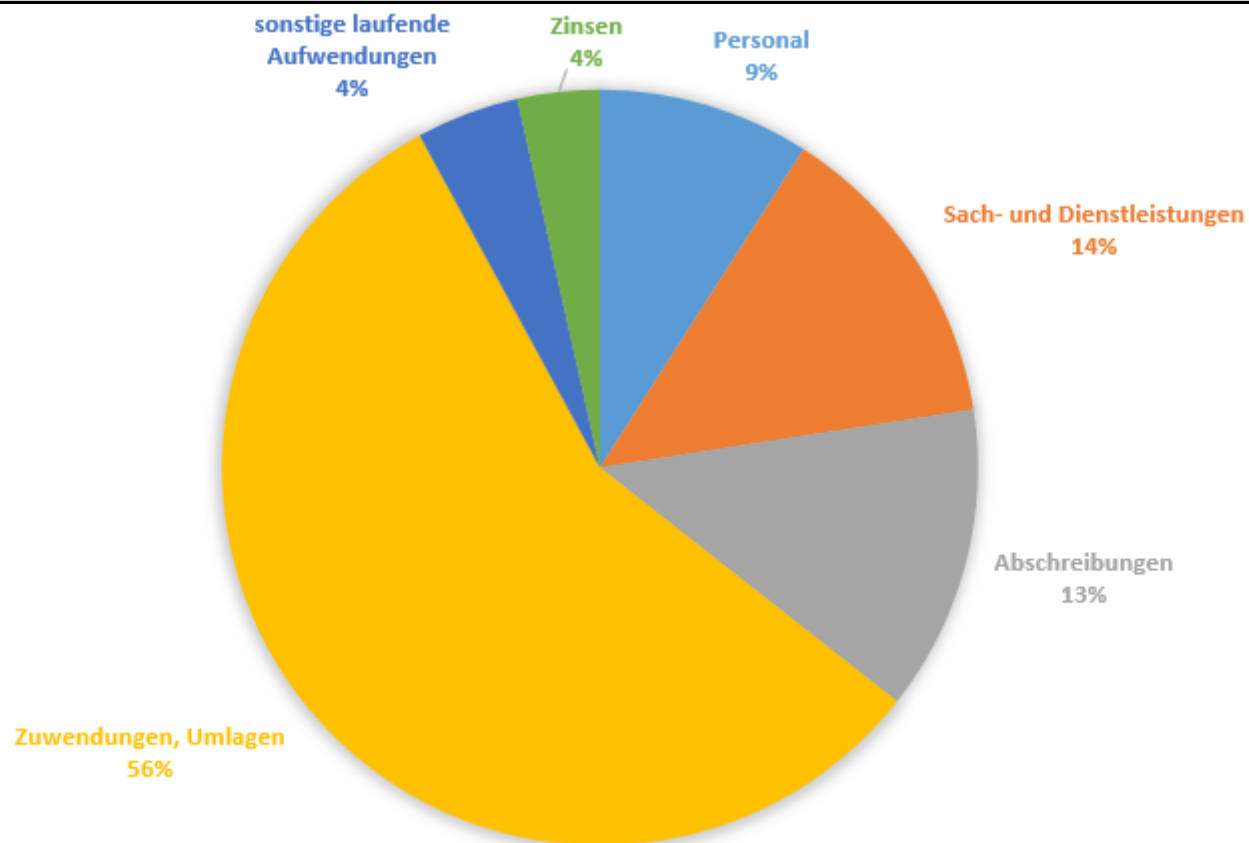
Erträge		
Titel	Inhalt	2026
Steuern	Grundsteuer A/B, Gewerbesteuer, Hundesteuer, Gemeindeanteil EkSt/Ust	615.387,00 €
Zuweisungen/Umlagen	Schlüsselzuweisungen, Personalkostenzuschüsse Kita	232.607,00 €
öffentlich-rechtliche Leistungsentgelte	Verwaltungsgebühren, Nutzungsentgelte, Auflösung Sonderposten	68.913,00 €
privatrechtliche Leistungsentgelte	Holzverkauf, Mieten, Pachten	49.350,00 €
Kostenerstattung	Erstattungen	400,00 €
sonstige laufende Erträge	Konzessionsabgaben, Jagdpacht	25.200,00 €
Zinsen	Vollverzinsung aus der Gewerbesteuer	510,00 €
	Gesamt	992.367,00 €



ERTRÄGE 2026

Die Aufwendungen des Ergebnishaushaltes stellen sich im Wesentlichen wie folgt dar:

Aufwendungen		
Titel	Inhalt	2026
Personal	Bürgermeister, Beigeordnete und Ratsmitglieder, Gemeindearbeiter	103.750,00 €
Sach- und Dienstleistungen	Energiekosten, Gebäudeunterhaltung, Straßenunterhaltung	154.440,00 €
Abschreibungen	Werteverzehr Anlagevermögen (nicht zahlungswirksam)	149.827,00 €
Zuwendungen, Umlagen	Kreisumlage und Verbandsgemeindeumlage	646.917,00 €
sonstige laufende Aufwendungen	Versicherungsbeiträge, Geschäftsaufwendungen	50.485,00 €
Zinsen	Kassenkreditzinsen, Investitionskreditzinsen	40.206,00 €
Gesamt		1.145.625,00 €



AUFWENDUNGEN 2026

Im Ergebnishaushalt des Jahres 2025 sind folgende größere Unterhaltungsmaßnahmen vorgesehen

Haushaltsjahr 2026				
Leistung	Titel	Konto	Beschreibung	Ansatz
366130	Spielplätze	523120	Reparatur Fallschutz	3.000,00 €
Gesamt				3.000,00 €

2.3 Finanzhaushalt

Haushaltsjahr 2026

Im Finanzhaushalt werden die Einzahlungen (Kontenklasse 6) und die Auszahlungen (Kontenklasse 7) nach dem Kassenwirksamkeitsprinzip abgebildet.

Dabei wird im Haushaltsjahr 2026 ein Finanzmittelfehlbetrag (F 34) in Höhe von -104.438,00 € erwartet

Diese ergeben sich aus

			2026	
Summe der ordentlichen und außerordentlichen Ein- und Auszahlungen (F 23)	in Höhe von	-74.371,00	EUR	
Saldo der Ein- und Auszahlungen aus Investitionstätigkeit (F 33)	in Höhe von	-30.067,00	EUR	
Finanzmittelüberschuss/Finanzmittelfehlbetrag (F 34)	In Höhe von	-104.438,00	EUR	

Der Finanzhaushalt hat die Aufgabe, die Ein- und Auszahlungen insbesondere für Investitionen zu planen. Daher werden hier sämtliche Investitionen und deren Finanzierung sowie Tilgungen von Krediten nach dem Kassenwirksamkeitsprinzip erfasst. Der Finanzhaushalt stellt die Zahlungsströme eines Haushaltsjahres mit deren Finanzierungsquellen nach Mittelherkunft und Mittelverwendung dar. Ebenso wird die Veränderung des Zahlungsmittelbestandes aufgezeigt.

Dies gestaltet sich wie folgt

				2026	
Einzahlungen aus Investitionstätigkeit	(F 27)	In Höhe von	385.600,00	EUR	
Auszahlungen aus Investitionstätigkeit	(F 32)	In Höhe von	415.667,00	EUR	
Saldo der Ein- und Auszahlungen aus Investitionstätigkeit	(F 33)	In Höhe von	-30.067,00	EUR	
Investitionskredite werden veranschlagt	(F 35)	In Höhe von	30.067,00	EUR	
Verbindlichkeiten gegenüber der Einheitskasse erhöhen sich	(F 39)	In Höhe von	134.106,00	EUR	

2.4 Teilhaushalte

Kern des Haushaltes sind die sogenannte Teilhaushalte, die eine produktorientierte Betrachtung aller relevanten Finanz- und Leistungsdaten ermöglichen. Der Haushalt der Ortsgemeinde Musterhausen ist in zwei Teilhaushalte gegliedert und zwar in die Teilhaushalte

Teilhaushalt 1 : Verwaltung der Ortsgemeinde
Teilhaushalt 2 : Zentrale Finanzdienstleistungen

Der Teilhaushalt 1 bildet die gesamte Verwaltung der Ortsgemeinde ab. Die zentralen Finanzdienstleistungen (z.B. Steuern, allgemeine Zuweisungen und Umlagen ,...) werden im gleichnamigen Teilhaushalt 2 ausgewiesen.

Grundsätzlich besteht innerhalb eines Teilhaushaltes gegenseitige Deckungsfähigkeit der Aufwendungen und den entsprechenden Auszahlungen (§ 16 Abs.1 GemHVO). Den Teilhaushalten sind Produkte (5-stellig) bzw. Leistungen (6-stellig) zugeordnet, auf deren Ebene jeweils der Teilergebnishaushalt und der Teilfinanzhaushalt ausgewertet wird. Im Teilhaushalt sind auf Ebene der Leistung alle Aufwendungen und Erträge, sowie Einzahlungen und Auszahlungen mit den dazugehörigen Investitionsmaßnahmen dargestellt.

2.5 Haushaltsausgleich

Der Haushalt ist gem. § 93 Abs. 4 GemO in jedem Haushaltsjahr in Planung und Rechnung auszugleichen.

Der Haushaltsausgleich in der Planung richtet sich nach § 18 Abs.1 GemHVO. Demnach ist der Haushalt in der Planung ausgeglichen, wenn:

1. Der Ergebnishaushalt mindestens ausgeglichen ist.
2. Im Finanzhaushalt der Saldo der ordentlichen und außerordentlichen Ein- und Auszahlungen gem. § 2 Abs.1 Satz 1 Posten F 23 GemHVO ausreicht, um die Auszahlungen zur planmäßigen Tilgung von Investitionskrediten und den Mindest-Rückführungsbetrag nach § 105 Abs.4 Satz 2 GemO zu decken, soweit die Auszahlungen zur Tilgung nicht anderweitig gedeckt sind.

Ergebnishaushalt

Haushaltsjahr	Aufwendungen	Erträge	Fehlbetrag zum Haushaltsausgleich
2026	1.145.62500 Euro	992.367,00 Euro	-153.258,00 Euro

Somit ist der Ausgleich des Ergebnishaushaltes im Haushaltsjahr 2026 **nicht** erreicht.

Finanzhaushalt

Der Ausgleich des Finanzhaushaltes ist im Jahr 2026 **nicht** erreicht.

Der Ausgleich des Finanzhaushaltes gestaltet sich dabei wie folgt:

Titel	Position	2026
ordentliche Auszahlungen	F 15	920.542,00 €
Zinsauszahlungen	F 18	40.206,00 €
Plantilgungen	F 36	57.315,00 €
Mindestrückführung PEK	F 45	31.280,00 €
Gesamtauszahlungen		1.049.343,00 €
ordentliche Einzahlungen	F 8	885.867,00 €
Zinseinzahlungen	F 17	510,00 €
Gesamteinzahlungen		886.377,00 €
freie Finanzspitze		- 162.966,00 €

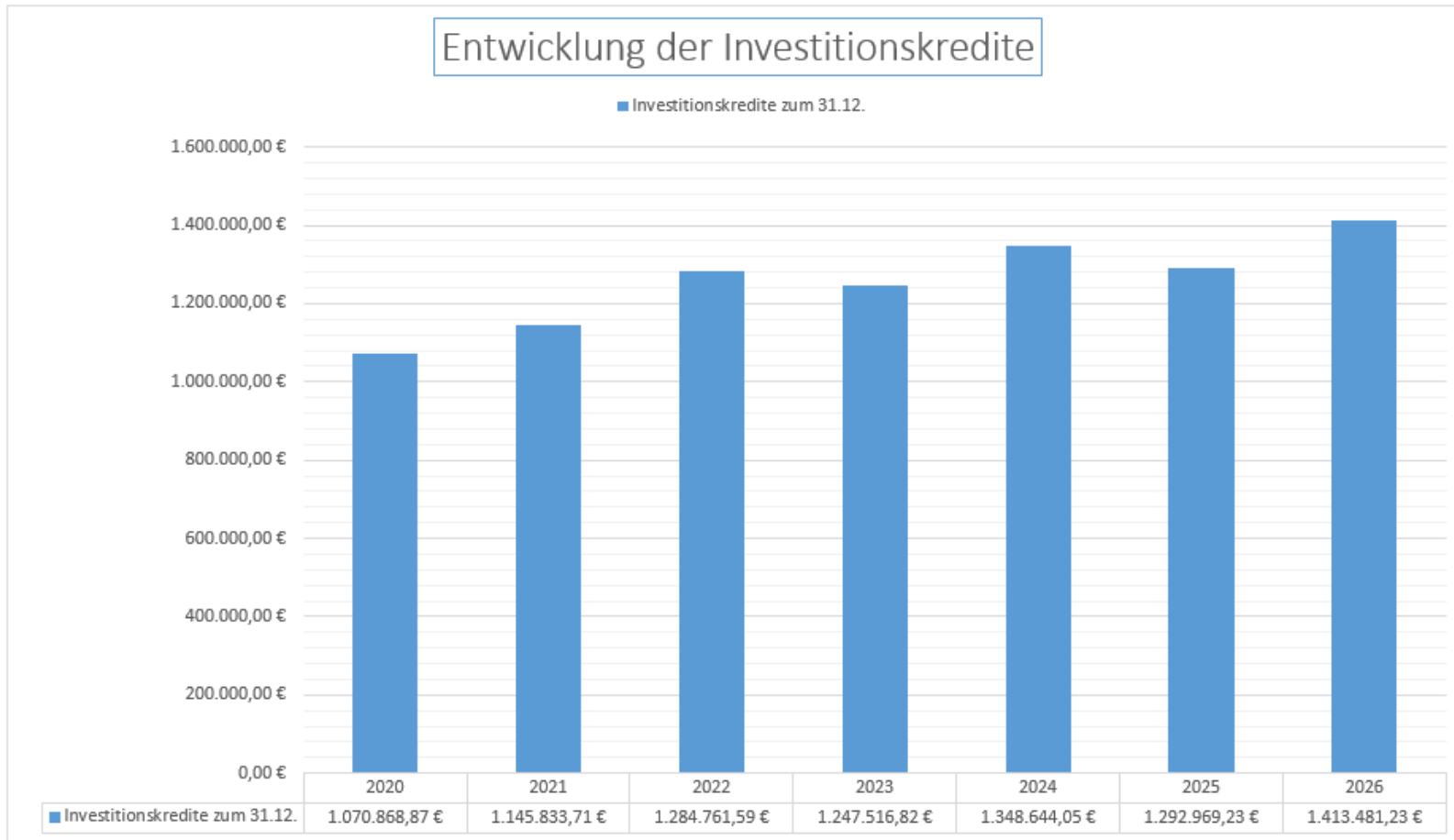
3. Entwicklung der Investitionen

Übersicht über die geplanten Investitionsmaßnahmen der Ortsgemeinde Theisbergstegen 2026

2026				Einzahlungen			Kreditermächtigung Vorjahre		Kreditbedarf 2026
Leistung	Bezeichnung	Maßnahmentitel	Auszahlungen	Beiträge	Förderung	Erstattungen	Höhe	Ursprungsjahr	
	genehmigte Kreditermächtigung aus Vorjahren		147.760,00 €				147.760,00 €		
365210	Kita Theisbergstegen-Godelhausen	Investitionskostenanteil Kita	667,00 €						667,00 €
522110	Kuseler Str. 4	Erneuerung Heizung	10.000,00 €			5.600,00 €			4.400,00 €
541110	Gemeindestraßen/Brücken	Sanierung Brücke Godelhausen	400.000,00 €		360.000,00 €	20.000,00 €			20.000,00 €
573180	sonst allg. Einrichtungen	Herstellung Fläche f. Sparkasse	5.000,00 €						5.000,00 €
Gesamt			563.427,00 €	360.000,00 €			147.760,00 €		30.067,00 €

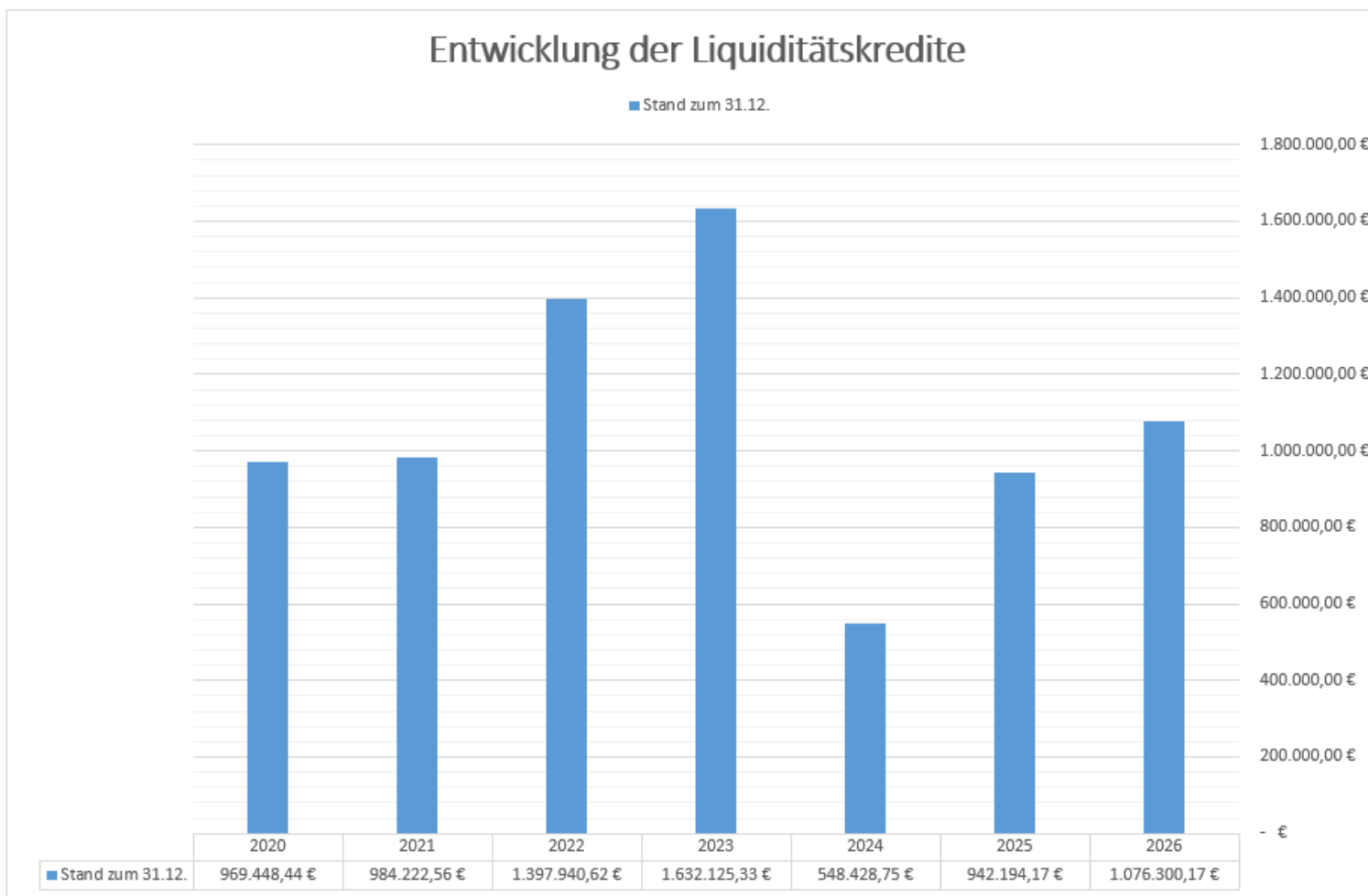
4. Entwicklung der Kredite

4.1 Entwicklung der Investitionskredite



Zusammensetzung des Standes zum 31.12.2026	
Stand zum 31.12.2025	1.292.969,23 €
zuzüglich geplante Neuaufnahmen des Jahres 2026	30.067,00 €
zuzüglich Inanspruchnahme von Vorjahresermächtigungen	147.760,00 €
Ausgangslage 2026	1.470.7996,23 €
abzüglich der im Haushaltsjahr 2026 geplanten Tilgungen	-57.315,00 €
Stand zum 31.12.2026	1.413.481,23 €

4.2 Entwicklung der Liquiditätskredite



Zusammensetzung des Standes zum 31.12.2026	
Stand zum 31.12.2025	942.194,17 €
abzüglich Entschuldung PEK	-31.280,00 €
zuzüglich negativer freier Finanzspitze des Jahres 2024	165.386,00 €
Stand zum 31.12.2025	1.076.300,17 €

5. Statistische Daten

5.1 Entwicklung der Einwohnerzahlen

(Stand 30.06.)

Jahr	Hauptwohnsitz	Nebenwohnsitz	GESAMT
2021	697	29	726
2022	687	32	719
2023	683	33	716
2024	669	20	689
2025	669	21	690

5.2 Entwicklung der Steuerkraftmesszahlen

Diese setzen sich aus dem nivellierten Ist-Aufkommen der Grundsteuer A und B, sowie der Gewerbesteuer zusammen. Darüber hinaus fließen die tatsächlichen Ist-Zahlen des Gemeindeanteiles an der Umsatz- und Einkommenssteuer, sowie der Ausgleichsleistung gem. § 21 LFAG in die Berechnung mit ein.

2021	:	487.098 €
2022	:	547.718 €
2023	:	538.446 €
2024	:	535.042 €
2025	:	744.441 €

5.3 Entwicklung der Realsteuerhebesätze

Steuerart	2020	2021	2022	2023	2024	2025	2026
Grundsteuer A	320	320	340	385	340	385	385
Grundsteuer B	365	365	385	495	600	600	600
Gewerbesteuer	365	365	365	385	365	385	385

Bilanz

Bilanz 2015Einjahressicht
zum 31.12.201518.05.2026
17:03:18

98 Theisbergstegen

Betragsangaben in EUR

Seite: 1

Aktiv		Passiv	
Aktivseite		Passivseite	
1. Anlagevermögen	5.572.157,35	1. Eigenkapital	1.079.678,57
1.1. Immaterielle Vermögensgegenstände	193.089,54	1.1. Kapitalrücklage	1.606.737,14
1.1.1. Gewerbliche Schutzrechte und ähnliche Rechte und Werte sowie Lizenzen an solchen Rechten und Werten		1.2. Sonstige Rücklagen	
1.1.2. Geleistete Zuwendungen		1.3. Ergebnisvortrag	- 491.476,12
1.1.3. Gezahlte Investitionszuschüsse	193.089,54	1.4. Jahresüberschuss / Jahresfehlbetrag	- 35.582,45
1.1.4. Geschäfts- oder Firmenwert		2. Sonderposten	2.425.892,62
1.1.5. Anzahlungen auf immaterielle Vermögensgegenstände		2.1. Sonderposten für Belastungen aus dem kommunalen Finanzausgleich	
1.2. Sachanlagen	5.378.992,81	2.2. Sonderposten zum Anlagevermögen	2.355.475,64
1.2.1. Wald, Forsten	973.993,83	2.2.1. Sonderposten aus Zuwendungen	909.647,04
1.2.2. Sonstige unbebaute Grundstücke und grundstücksgleiche Rechte	324.376,82	2.2.2. Sonderposten aus Beiträgen und ähnlichen Entgelten	1.259.768,19
1.2.3. Bebaute Grundstücke und grundstücksgleiche Rechte	622.255,93	2.2.3. Sonderposten aus Anzahlungen für Anlagevermögen	186.060,41
1.2.4. Infrastrukturvermögen	3.067.365,51	2.3. Sonderposten für den Gebührenaussgleich	
1.2.5. Bauten auf fremdem Grund und Boden		2.4. Sonderposten mit Rücklageanteil	
1.2.6. Kunstgegenstände, Denkmäler		2.5. Sonderposten aus Grabnutzungsentgelten	18.621,93
1.2.7. Maschinen, technische Anlagen, Fahrzeuge	1.083,78	2.6. Sonderposten aus Anzahlungen für Grabnutzungsentgelte	
1.2.8. Betriebs- und Geschäftsausstattung	1.881,18	2.7. sonstige Sonderposten	51.795,05
1.2.9. Pflanzen, Tiere		3. Rückstellungen	56.983,00
1.2.10. Geleistete Anzahlungen, Anlagen im Bau	388.035,76	3.1. Rückstellungen für Pensionen und ähnliche Verpflichtungen	51.753,00
1.3. Finanzanlagen	75,00	3.2. Steuerrückstellungen	
1.3.1. Anteile an verbundenen Unternehmen		3.3. Rückstellungen für latente Steuern	
1.3.2. Ausleihungen an verbundene Unternehmen		3.4. Sonstige Rückstellungen	5.230,00
1.3.3. Beteiligungen	75,00	4. Verbindlichkeiten	2.170.288,99
1.3.4. Ausleihungen an Unternehmen, mit denen ein Beteiligungsverhältnis besteht		4.1. Anleihen	
1.3.5. Sondervermögen, Zweckverbände, Anstalten des öffentlichen Rechts, rechtsfähige kommunale Stiftungen		4.2. Verbindlichkeiten aus Kreditaufnahmen	1.112.423,13
1.3.6. Ausleihungen an Sondervermögen, Zweckverbände, Anstalten des öffentlichen Rechts, rechtsfähige kommunale Stiftungen		4.2.1. Verbindlichkeiten aus Kreditaufnahmen für Investitionen	1.112.423,13
1.3.7. Sonstige Wertpapiere des Anlagevermögens		4.2.2. Verbindlichkeiten aus Kreditaufnahmen zur Liquiditätssicherung	
1.3.8. Sonstige Ausleihungen		4.3. Verbindlichkeiten aus Vorgängen, die Kreditaufnahmen wirtschaftlich gleichkommen	
2. Umlaufvermögen	161.390,52	4.4. Erhaltene Anzahlungen auf Bestellungen	

Bilanz 2015Einjahressicht
zum 31.12.201518.05.2026
17:03:18

98 Theisbergstegen

Betragsangaben in EUR

Seite: 2

Aktiv			Passiv
2.1. Vorräte	105.869,05	4.5. Verbindlichkeiten aus Lieferungen und Leistungen	4.427,38
2.1.1. Roh-, Hilfs- und Betriebsstoffe		4.6. Verbindlichkeiten aus Transferleistungen	
2.1.2. Unfertige Erzeugnisse, unfertige Leistungen		4.7. Verbindlichkeiten gegenüber verbundenen Unternehmen	
2.1.3. Fertige Erzeugnisse, fertige Leistungen und Waren	105.869,05	4.8. Verbindlichkeiten gegenüber Unternehmen, mit denen ein Beteiligungsverhältnis besteht	
2.1.4. Geleistete Anzahlungen auf Vorräte		4.9. Verbindlichkeiten gegenüber Sondervermögen, Zweckverbänden, Anstalten des öffentlichen Rechts, rechtsfähige kommunale Stiftungen	- 147,22
2.2. Forderungen und sonstige Vermögensgegenstände	55.521,47	4.10. Verbindlichkeiten gegenüber dem sonstigen öffentlichen Bereich	1.053.083,92
2.2.1. Öffentlich-rechtliche Forderungen, Forderungen aus Transferleistungen	44.970,34	4.11. Sonstige Verbindlichkeiten	501,78
2.2.2. Privatrechtliche Forderungen aus Lieferungen und Leistungen	51,13	5. Rechnungsabgrenzungsposten	1.994,74
2.2.3. Forderungen gegen verbundene Unternehmen			
2.2.4. Forderungen gegen Unternehmen, mit denen ein Beteiligungsverhältnis besteht			
2.2.5. Forderungen gegen Sondervermögen, Zweckverbände, Anstalten des öffentlichen Rechts, rechtsfähige kommunale Stiftungen			
2.2.6. Forderungen gegen den sonstigen öffentlichen Bereich			
2.2.7. sonstige Vermögensgegenstände	10.500,00		
2.2.8. wertberichtigte Forderungen			
2.3. Wertpapiere des Umlaufvermögens			
2.3.1. Anteile an verbundenen Unternehmen			
2.3.2. Sonstige Wertpapiere des Umlaufvermögens			
2.4. Kassenbestand, Bundesbankguthaben, Guthaben bei der Europäischen Zentralbank, Guthaben bei Kreditinstituten und Schecks			
3. Ausgleichsposten für latente Steuern			
4. Rechnungsabgrenzungsposten	1.290,05		
4.1. Disagio			
4.2. Sonstige Rechnungsabgrenzungsposten	1.290,05		
5. Nicht durch Eigenkapital gedeckter Fehlbetrag			
Summe Aktiv	5.734.837,92	Summe Passiv	5.734.837,92

Ergebnis- und Finanzhaushalt

Ergebnis- und Finanzhaushalt Theisbergstegen

Hauptplan 2026

98 Theisbergstegen

Muster 6
(zu § 2 Abs. 1 GemHVO)

Ifd. Nr.	Ergebnis- und Finanzhaushalt	Ergebnisse des Haushaltsvorvorjahres	Ansätze des Haushaltsvorjahres einschl. Nachträge	Ansätze des Haushaltsjahres	Planungsdaten des Haushaltsfolgejahres	Planungsdaten des zweiten Haushaltsfolgejahres	Planungsdaten des dritten Haushaltsfolgejahres
		2024	2025	2026	2027	2028	2029
E1	Steuern und ähnliche Abgaben	610.138,19	580.677,00	615.387,00	632.192,00	647.358,00	554.809,00
E2	Zuwendungen, allgemeine Umlagen und sonstige	300.433,90	260.722,00	232.607,00	230.312,00	226.799,00	219.772,00
E4	Öffentlich-rechtliche Leistungsentgelte	59.814,79	63.453,00	68.913,00	64.000,00	63.347,00	62.798,00
E5	Privatrechtliche Leistungsentgelte	43.560,56	49.300,00	49.350,00	49.350,00	49.350,00	49.350,00
E6	Kostenerstattungen und Kostenumlagen	1.379,74	4.050,00	400,00	400,00	400,00	400,00
E7	Sonstige laufende Erträge	24.122,71	27.200,00	25.200,00	25.200,00	25.200,00	25.200,00
E8	Summe der laufenden Erträge aus Verwaltungstätigkeit	1.039.449,89	985.402,00	991.857,00	1.001.454,00	1.012.454,00	912.329,00
E9	Personal- und Versorgungsaufwendungen	80.946,69	101.560,00	103.750,00	105.700,00	107.650,00	109.600,00
E10	Aufwendungen für Sach- und Dienstleistungen	66.117,30	206.330,00	154.440,00	144.895,00	144.940,00	144.940,00
E11	Abschreibungen	154.679,07	146.950,00	149.827,00	144.516,00	138.325,00	126.783,00
E12	Zuwendungen, Umlagen und sonstige Transferaufwendungen	644.187,76	638.100,00	646.917,00	646.917,00	646.917,00	646.917,00
E14	Sonstige laufende Aufwendungen	16.146,98	59.206,00	50.485,00	50.285,00	50.285,00	50.285,00
E15	Summe der laufenden Aufwendungen aus Verwaltungstätigkeit	962.077,80	1.152.146,00	1.105.419,00	1.092.313,00	1.088.117,00	1.078.525,00
E16	Laufendes Ergebnis aus Verwaltungstätigkeit	77.372,09	- 166.744,00	- 113.562,00	- 90.859,00	- 75.663,00	- 166.196,00
E17	Zinserträge und sonstige Finanzerträge	155,05	510,00	510,00	510,00	510,00	510,00
E18	Zinsaufwendungen und sonstige Finanzaufwendungen	29.650,62	36.765,00	40.206,00	45.699,00	43.489,00	35.987,00
E19	Saldo der Zins- und sonstigen Finanzerträge und -aufwendungen	- 29.495,57	- 36.255,00	- 39.696,00	- 45.189,00	- 42.979,00	- 35.477,00
E20	Ordentliches Ergebnis	47.876,52	- 202.999,00	- 153.258,00	- 136.048,00	- 118.642,00	- 201.673,00
E21a	Außerordentliche Erträge	0,00	0,00	0,00	0,00	0,00	0,00
E21b	Außerordentliche Aufwendungen	0,00	0,00	0,00	0,00	0,00	0,00
E21	Außerordentliches Ergebnis	0,00	0,00	0,00	0,00	0,00	0,00
E22a	Erträge aus internen Leistungsbeziehungen	0,00	78.335,00	81.748,00	83.352,00	85.152,00	86.952,00
E22b	Aufwendungen aus internen Leistungsbeziehungen	0,00	78.335,00	81.748,00	83.352,00	85.152,00	86.952,00

Ergebnis- und Finanzhaushalt Theisbergstegen

Hauptplan 2026

98 Theisbergstegen

Muster 6
(zu § 2 Abs. 1 GemHVO)

Ifd. Nr.	Ergebnis- und Finanzhaushalt	Ergebnisse des Haushaltsvorvorjahres	Ansätze des Haushaltsvorjahres einschl. Nachträge	Ansätze des Haushaltsjahres	Planungsdaten des Haushaltsfolgejahres	Planungsdaten des zweiten Haushaltsfolgejahres	Planungsdaten des dritten Haushaltsfolgejahres
		2024	2025	2026	2027	2028	2029
E22	Saldo aus internen Leistungsbeziehungen	0,00	0,00	0,00	0,00	0,00	0,00
E23	Jahresergebnis (Jahresüberschuss / Jahresfehlbetrag)	47.876,52	- 202.999,00	- 153.258,00	- 136.048,00	- 118.642,00	- 201.673,00
F1	Steuern und ähnliche Abgaben	565.862,14	580.677,00	615.387,00	632.192,00	647.358,00	554.809,00
F2	Zuwendungen, allgemeine Umlagen und sonstige Transfereinzahlungen	949.573,93	215.860,00	192.430,00	190.930,00	190.930,00	190.930,00
F3	Einzahlungen der sozialen Sicherung	0,00	0,00	0,00	0,00	0,00	0,00
F4	Öffentlich-rechtliche Leistungsentgelte	10.341,86	2.300,00	3.100,00	3.100,00	3.100,00	3.100,00
F5	Privatrechtliche Leistungsentgelte	54.504,57	49.300,00	49.350,00	49.350,00	49.350,00	49.350,00
F6	Kostenerstattungen und Kostenumlagen	735,00	4.050,00	400,00	400,00	400,00	400,00
F7	Sonstige laufende Einzahlungen	18.210,43	27.200,00	25.200,00	25.200,00	25.200,00	25.200,00
F8	Summe der laufenden Einzahlungen aus Verwaltungstätigkeit	1.599.227,93	879.387,00	885.867,00	901.172,00	916.338,00	823.789,00
F9	Personal- und Versorgungsauszahlungen	81.665,98	97.560,00	99.750,00	101.700,00	103.650,00	105.600,00
F10	Auszahlungen für Sach- und Dienstleistungen	90.232,60	214.830,00	154.440,00	144.895,00	144.940,00	144.940,00
F11	nicht besetzt	0,00	0,00	0,00	0,00	0,00	0,00
F12	Zuwendungen, Umlagen und sonstige Transferauszahlungen	643.275,07	638.100,00	646.917,00	646.917,00	646.917,00	646.917,00
F13	Auszahlungen der sozialen Sicherung	0,00	0,00	0,00	0,00	0,00	0,00
F14	Sonstige laufende Auszahlungen	15.801,86	20.956,00	19.435,00	19.235,00	19.235,00	19.235,00
F15	Summe der laufenden Auszahlungen aus Verwaltungstätigkeit	830.975,51	971.446,00	920.542,00	912.747,00	914.742,00	916.692,00
F16	Saldo der laufenden Ein- und Auszahlungen aus Verwaltungstätigkeit	768.252,42	- 92.059,00	- 34.675,00	- 11.575,00	1.596,00	- 92.903,00
F17	Zinseinzahlungen und sonstige Finanzeinzahlungen	124,05	510,00	510,00	510,00	510,00	510,00
F18	Zinsauszahlungen und sonstige Finanzauszahlungen	31.385,96	36.765,00	40.172,00	45.496,00	43.278,00	35.766,00
F19	Saldo der Zins- und sonstigen Finanzein- und -auszahlungen	- 31.261,91	- 36.255,00	- 39.662,00	- 44.986,00	- 42.768,00	- 35.256,00
F20	Saldo der ordentlichen Ein- und Auszahlungen	736.990,51	- 128.314,00	- 74.337,00	- 56.561,00	- 41.172,00	- 128.159,00
F21a	Außerordentliche Einzahlungen	0,00	0,00	0,00	0,00	0,00	0,00

Ergebnis- und Finanzhaushalt Theisbergstegen

Hauptplan 2026

98 Theisbergstegen

Muster 6
(zu § 2 Abs. 1 GemHVO)

Ifd. Nr.	Ergebnis- und Finanzhaushalt	Ergebnisse des Haushaltsvorvorjahres	Ansätze des Haushaltsvorjahres einschl. Nachträge	Ansätze des Haushaltsjahres	Planungsdaten des Haushaltsfolgejahres	Planungsdaten des zweiten Haushaltsfolgejahres	Planungsdaten des dritten Haushaltsfolgejahres
		2024	2025	2026	2027	2028	2029
F21b	Außerordentliche Auszahlungen	0,00	0,00	0,00	0,00	0,00	0,00
F21	Saldo der außerordentlichen Ein- und Auszahlungen	0,00	0,00	0,00	0,00	0,00	0,00
F22a	Einzahlungen aus internen Leistungsbeziehungen	0,00	78.335,00	81.748,00	83.352,00	85.152,00	86.952,00
F22b	Auszahlungen aus internen Leistungsbeziehungen	0,00	78.335,00	84.202,00	82.994,00	84.665,00	86.249,00
F22	Saldo der Ein- und Auszahlungen aus internen Leistungsbeziehungen	0,00	0,00	- 2.454,00	358,00	487,00	703,00
F23	Saldo der ordentlichen und außerordentlichen Ein- und Auszahlungen	736.990,51	- 128.314,00	- 76.791,00	- 56.203,00	- 40.685,00	- 127.456,00
F24	Einzahlungen aus Investitionszuwendungen	152.571,91	132.100,00	385.600,00	0,00	0,00	0,00
F25	Einzahlungen aus Beiträgen und ähnlichen Entgelten	57.387,73	0,00	0,00	0,00	0,00	0,00
F27	Summe der Einzahlungen aus Investitionstätigkeit	209.959,64	132.100,00	385.600,00	0,00	0,00	0,00
F29	Auszahlungen für Sachanlagen	8.409,86	150.500,00	415.667,00	0,00	0,00	0,00
F32	Summe der Auszahlungen aus Investitionstätigkeit	8.409,86	150.500,00	415.667,00	0,00	0,00	0,00
F33	Saldo der Ein- und Auszahlungen aus Investitionstätigkeit	201.549,78	- 18.400,00	- 30.067,00	0,00	0,00	0,00
F34	Finanzmittelüberschuss /-fehlbetrag	938.540,29	- 146.714,00	- 106.858,00	- 56.203,00	- 40.685,00	- 127.456,00
F35	Aufnahme von Investitionskrediten	197.916,27	18.400,00	30.067,00	0,00	0,00	0,00
F36	Tilgung von Investitionskrediten	51.695,42	56.557,00	57.315,00	55.519,00	54.665,00	47.442,00
F37	Saldo der Ein- und Auszahlungen aus Investitionskrediten	146.220,85	- 38.157,00	- 27.248,00	- 55.519,00	- 54.665,00	- 47.442,00
F38a	+ Einzahlungen Forderungen Einheitskasse	0,00	0,00	0,00	0,00	0,00	0,00
F38b	- Auszahlungen Forderungen Einheitskasse	0,00	0,00	0,00	0,00	0,00	0,00
F38c	+ Einzahlungen durchlaufende Gelder	0,00	0,00	0,00	0,00	0,00	0,00
F38d	- Auszahlungen durchlaufende Gelder	0,00	0,00	0,00	0,00	0,00	0,00
F38	Veränderung der Forderungen gegenüber der Verbandsgemeinde im Rahmen der Einheitskasse	0,00	0,00	0,00	0,00	0,00	0,00
F39a	Einzahlungen Verbindlichkeiten Einheitskasse	0,00	216.151,00	165.386,00	143.002,00	126.630,00	206.178,00
F39b	Auszahlungen Verbindlichkeiten Einheitskasse	1.084.761,14	31.280,00	31.280,00	31.280,00	31.280,00	31.280,00

Ergebnis- und Finanzhaushalt Theisbergstegen

Hauptplan 2026

98 Theisbergstegen

Muster 6
(zu § 2 Abs. 1 GemHVO)

Ifd. Nr.	Ergebnis- und Finanzhaushalt	Ergebnisse des Haushaltsvorjahres	Ansätze des Haushaltsvorjahres einschl. Nachträge	Ansätze des Haushaltsjahres	Planungsdaten des Haushaltsfolgejahres	Planungsdaten des zweiten Haushaltsfolgejahres	Planungsdaten des dritten Haushaltsfolgejahres
		2024	2025	2026	2027	2028	2029
F39	Veränderung der Verbindlichkeiten gegenüber der Verbandsgemeinde im Rahmen der Einheitskasse	- 1.084.761,14	184.871,00	134.106,00	111.722,00	95.350,00	174.898,00
F40	Saldo der Ein- und Auszahlungen aus Finanzierungstätigkeit	- 938.540,29	146.714,00	106.858,00	56.203,00	40.685,00	127.456,00
F41a	Einzahlungen durchlaufende Gelder	0,00	0,00	0,00	0,00	0,00	0,00
F41b	Auszahlungen durchlaufende Gelder	0,00	0,00	0,00	0,00	0,00	0,00
F41	Saldo der durchlaufenden Gelder	0,00	0,00	0,00	0,00	0,00	0,00
F42	Verwendung Finanzmittelüberschuss / Deckung Finanzmittelfehlbetrag	- 938.540,29	146.714,00	106.858,00	56.203,00	40.685,00	127.456,00
F43	Veränderung der liquiden Mittel (einschl. durchlaufende Gelder)	0,00	0,00	0,00	0,00	0,00	0,00
F44	nachrichtlich: Ausgleich Finanzhaushalt (F23 - F36 - F45)	654.015,09	- 216.151,00	- 165.386,00	- 143.002,00	- 126.630,00	- 206.178,00
F45	nachrichtlich: Mindest-Rückführungsbetrag gemäß Tilgungsplan	31.280,00	31.280,00	31.280,00	31.280,00	31.280,00	31.280,00
F90	Kontrolle F34 F40 = 0,00	0,00	0,00	0,00	0,00	0,00	0,00

Ergebnis- und Finanzhaushalt Theisbergstegen

Hauptplan 2026

98 Theisbergstegen

Muster 6
(zu § 2 Abs. 1 GemHVO)

Ifd. Nr.	Ergebnis- und Finanzhaushalt	Ergebnisse des Haushaltsvorjahres	Ansätze des Haushaltsvorjahres einschl. Nachträge	Ansätze des Haushaltsjahres	Planungsdaten des Haushaltsfolgejahres	Planungsdaten des zweiten Haushaltsfolgejahres	Planungsdaten des dritten Haushaltsfolgejahres
		2024	2025	2026	2027	2028	2029
E1	Steuern und ähnliche Abgaben	610.138,19	580.677,00	615.387,00	632.192,00	647.358,00	554.809,00
	401100 Grundsteuer A	3.392,09	1.600,00	4.500,00	4.500,00	4.500,00	4.500,00
	401200 Grundsteuer B	96.226,47	110.000,00	110.000,00	110.000,00	110.000,00	110,00
	401310 Gewerbesteuer - Gewerbesteuerzahlungen laufendes Jahr	53.192,00	57.500,00	70.000,00	70.000,00	70.000,00	70.000,00
	401321 Gewerbesteuer - Gewerbesteuernachzahlungen - Gewerbesteuer Vorjahr	74.843,28	0,00	0,00	0,00	0,00	0,00
	401331 Gewerbesteuer - Gewerbesteuererstattungen Vorjahr	- 17.154,31	0,00	0,00	0,00	0,00	0,00
	402100 Gemeindeanteil an der Einkommensteuer	341.410,45	358.622,00	375.735,00	389.029,00	401.558,00	419.742,00
	402200 Gemeindeanteil an der Umsatzsteuer	9.152,69	9.144,00	11.188,00	13.782,00	15.197,00	13.284,00
	403300 Hundesteuer	4.002,09	5.000,00	5.000,00	5.000,00	5.000,00	5.000,00
	405210 vom Land - Familienleistungsausgleich	45.073,43	38.811,00	38.964,00	39.881,00	41.103,00	42.173,00
E2	Zuwendungen, allgemeine Umlagen und sonstige	300.433,90	260.722,00	232.607,00	230.312,00	226.799,00	219.772,00
	411110 vom Land - Schlüsselzuweisung A	205.402,00	190.932,00	168.660,00	168.660,00	168.660,00	168.660,00
	411120 Schlüsselzuweisungen - vom Land - Schlüsselzuweisung B	24.008,00	5.500,00	2.676,00	2.676,00	2.676,00	2.676,00
	411300 Zuweisungen für Stationierungsgemeinden und zentrale Orte	7.535,00	8.143,00	8.309,00	8.309,00	8.309,00	8.309,00
	414410 vom öffentlichen Bereich - vom Bund	11.257,00	11.260,00	11.260,00	11.260,00	11.260,00	11.260,00
	414420 vom öffentlichen Bereich - vom Land	0,00	0,00	1.500,00	0,00	0,00	0,00
	414590 vom privaten Bereich - vom sonstigen privaten Bereich	0,00	25,00	25,00	25,00	25,00	25,00
	415100 Erträge aus der Auflösung von Sonderposten aus Zuwendungen	43.612,21	43.202,00	38.517,00	37.722,00	34.209,00	27.182,00
	415900 Sonstige Sonderposten	1.659,83	1.660,00	1.660,00	1.660,00	1.660,00	1.660,00
	418420 vom öffentlichen Bereich - vom Land	0,00	0,00	0,00	0,00	0,00	0,00
	418430 vom öffentlichen Bereich - von Gemeinden und Gemeindeverbänden	6.959,86	0,00	0,00	0,00	0,00	0,00
E4	Öffentlich-rechtliche Leistungsentgelte	59.814,79	63.453,00	68.913,00	64.000,00	63.347,00	62.798,00
	431200 Gebühren für die Erteilung von Bescheiden (u.a. Genehmigungen, Ablehnungen, Untersagungen)	305,40	300,00	300,00	300,00	300,00	300,00
	432100 Entgelte für die Benutzung von öffentlichen Einrichtungen und für wirtschaftliche Dienstleistungen	1.460,00	1.000,00	1.000,00	1.000,00	1.000,00	1.000,00
	432240 Entgelte - für das Bestattungswesen	3.206,00	1.000,00	1.800,00	1.800,00	1.800,00	1.800,00
	437100 Erträge aus der Auflösung von Sonderposten für Beiträge und ähnliche Entgelte	54.843,39	54.569,00	53.849,00	53.849,00	53.099,00	52.462,00
	437300 Erträge aus der Entnahme des Sonderpostens aus Feldwegebeiträgen lfd.Jahr	0,00	6.584,00	11.964,00	7.051,00	7.148,00	7.236,00
E5	Privatrechtliche Leistungsentgelte	43.560,56	49.300,00	49.350,00	49.350,00	49.350,00	49.350,00
	441150 Erträge aus Holzverkäufen	15.837,90	22.700,00	22.100,00	22.100,00	22.100,00	22.100,00

Ergebnis- und Finanzhaushalt Theisbergstegen

Hauptplan 2026

98 Theisbergstegen

Muster 6
(zu § 2 Abs. 1 GemHVO)

Ifd. Nr.	Ergebnis- und Finanzhaushalt	Ergebnisse des Haushaltsvorjahres	Ansätze des Haushaltsvorjahres einschl. Nachträge	Ansätze des Haushaltsjahres	Planungsdaten des Haushaltsfolgejahres	Planungsdaten des zweiten Haushaltsfolgejahres	Planungsdaten des dritten Haushaltsfolgejahres
		2024	2025	2026	2027	2028	2029
	441200 Mieten und Pachten	19.410,51	18.250,00	19.650,00	19.650,00	19.650,00	19.650,00
	441900 Privatrechtliche Leistungsentgelte *Sonstige*	8.312,15	8.350,00	7.600,00	7.600,00	7.600,00	7.600,00
E6	Kostenerstattungen und Kostenumlagen	1.379,74	4.050,00	400,00	400,00	400,00	400,00
	442430 vom öffentlichen Bereich - von Gemeinden und Gemeindeverbänden	1.379,74	4.000,00	350,00	350,00	350,00	350,00
	442900 Kostenerstattungen und Kostenumlagen - von übrigen Bereichen	0,00	50,00	50,00	50,00	50,00	50,00
E7	Sonstige laufende Erträge	24.122,71	27.200,00	25.200,00	25.200,00	25.200,00	25.200,00
	461120 Erträge aus der Veräußerung von immateriellen Vermögensgegenständen und Vermögensgegenständen des Sachanlagevermögens - Erträge aus der Veräußerung von Grundstücken und Gebäuden	840,00	0,00	0,00	0,00	0,00	0,00
	462500 Konzessionsabgaben	20.412,71	20.000,00	18.000,00	18.000,00	18.000,00	18.000,00
	462800 Jagdpachterträge, Pferchgelder, Weidegelder, Fischereipacht, soweit nicht zweckgebunden	0,00	2.500,00	2.500,00	2.500,00	2.500,00	2.500,00
	462900 Sonstige laufende Erträge	2.870,00	4.000,00	4.000,00	4.000,00	4.000,00	4.000,00
	469961 Verrechnung Ertrag Jagdpacht	0,00	700,00	700,00	700,00	700,00	700,00
E8	Summe der laufenden Erträge aus Verwaltungstätigkeit	1.039.449,89	985.402,00	991.857,00	1.001.454,00	1.012.454,00	912.329,00
E9	Personal- und Versorgungsaufwendungen	80.946,69	101.560,00	103.750,00	105.700,00	107.650,00	109.600,00
	501100 Bürgermeister	10.032,00	10.100,00	10.100,00	10.100,00	10.100,00	10.100,00
	501200 Beigeordnete	696,67	1.300,00	1.300,00	1.300,00	1.300,00	1.300,00
	501400 Rats- und Ausschussmitglieder	540,00	800,00	800,00	800,00	800,00	800,00
	502210 Arbeitnehmer - Vergütungen	46.528,30	49.000,00	51.200,00	52.200,00	53.200,00	54.200,00
	502220 Arbeitnehmer - Leistungszulagen	0,00	800,00	800,00	800,00	800,00	800,00
	502910 Sonstige Beschäftigte - Vergütungen	1.650,16	7.100,00	6.350,00	6.950,00	7.550,00	8.150,00
	502920 Sonstige - Leistungszulagen	12,82	20,00	20,00	20,00	20,00	20,00
	503200 *Beiträge Versorgungskassen (auch ZVK)*Arbeitnehmer	3.494,37	3.700,00	3.950,00	4.000,00	4.050,00	4.100,00
	503900 Beiträge zu Versorgungskassen -Sonstige-	127,39	600,00	500,00	550,00	600,00	650,00
	504200 Beiträge zur gesetzlichen Sozialversicherung Arbeitnehmer	9.644,04	10.100,00	11.000,00	11.100,00	11.200,00	11.300,00
	504900 Beiträge zur gesetzlichen Sozialversicherung -Sonstige-	835,14	3.980,00	3.670,00	3.820,00	3.970,00	4.120,00
	506290 Arbeitnehmer - Sonstige (Vwl)	79,80	80,00	80,00	80,00	80,00	80,00
	507920 Zuführungen zu Ehrensoldrückstellungen aktive Ehrenbeamte	0,00	4.000,00	4.000,00	4.000,00	4.000,00	4.000,00
	509000 Pauschalierte Lohnsteuer	226,00	380,00	380,00	380,00	380,00	380,00
	511300 Versorgungsaufwendungen - ehrenamtlich Tätige	7.080,00	9.600,00	9.600,00	9.600,00	9.600,00	9.600,00
E10	Aufwendungen für Sach- und Dienstleistungen	66.117,30	206.330,00	154.440,00	144.895,00	144.940,00	144.940,00

Betragsangaben in EUR

Ergebnis- und Finanzhaushalt Theisbergstegen

Hauptplan 2026

98 Theisbergstegen

Muster 6
(zu § 2 Abs. 1 GemHVO)

Ifd. Nr.	Ergebnis- und Finanzhaushalt	Ergebnisse des Haushaltsvorvorjahres	Ansätze des Haushaltsvorjahres einschl. Nachträge	Ansätze des Haushaltsjahres	Planungsdaten des Haushaltsfolgejahres	Planungsdaten des zweiten Haushaltsfolgejahres	Planungsdaten des dritten Haushaltsfolgejahres
		2024	2025	2026	2027	2028	2029
	522100 Aufwendungen für Energie/Wasser/Abwasser/Abfall ua.	5.467,69	20.770,00	25.020,00	25.020,00	25.020,00	25.020,00
	523120 Unterhaltung der Außenanlagen	2.407,08	4.550,00	7.100,00	2.600,00	2.600,00	2.600,00
	523130 Unterhaltung der Gebäude einschließlich der Bestandteile, die dem Gebäude zuzurechnen sind	1.037,32	10.000,00	2.600,00	2.555,00	2.600,00	2.600,00
	523140 Unterhaltung der Betriebsvorrichtungen, die im Gebäude eingebaut sind	0,00	100,00	100,00	100,00	100,00	100,00
	523210 Bewirtschaftung der Grundstücke, Außenanlagen, Gebäude und Gebäudeeinrichtungen - Grundstücke	17.019,90	17.040,00	17.040,00	17.040,00	17.040,00	17.040,00
	523220 Bewirtschaftung der Grundstücke, Außenanlagen, Gebäude und Gebäudeeinrichtungen - Außenanlagen	0,00	150,00	150,00	150,00	150,00	150,00
	523230 Bewirtschaftung der Gebäude einschließlich der Bestandteile, die dem Gebäude zuzurechnen sind	591,19	450,00	500,00	500,00	500,00	500,00
	523240 Bewirtschaftung der Grundstücke, Außenanlagen, Gebäude und Gebäudeeinrichtungen - Betriebsvorrichtungen, die im Gebäude eingebaut sind	0,00	100,00	100,00	100,00	100,00	100,00
	523360 Unterhaltung des Infrastrukturvermögens - Abfallbeseitigungsanlagen	0,00	200,00	200,00	200,00	200,00	200,00
	523370 Unterhaltung des Infrastrukturvermögens - Entwässerungs- und Abwasserbeseitigungsanlagen	0,00	100,00	100,00	100,00	100,00	100,00
	523380 Unterhaltung des Infrastrukturvermögens - Straßen, Wege, Plätze und Verkehrslenkungsanlagen	10.188,85	20.900,00	21.280,00	16.280,00	16.280,00	16.280,00
	523510 Fahrzeugunterhaltung - Wartungs- und Instandsetzungskosten	567,90	1.500,00	1.500,00	1.500,00	1.500,00	1.500,00
	523520 Fahrzeugunterhaltung - Betriebs- und Schmierstoffe	1.569,67	2.000,00	2.000,00	2.000,00	2.000,00	2.000,00
	523600 Unterhaltung der Maschinen und technischen Anlagen	0,00	400,00	400,00	400,00	400,00	400,00
	523700 Unterhaltung der Betriebs- und Geschäftsausstattung	730,16	600,00	1.100,00	1.100,00	1.100,00	1.100,00
	523800 Geringwertige Geräte, Ausstattungs-, Ausrüstungs- und sonstige Gebrauchsgegenstände	591,05	1.850,00	2.350,00	2.350,00	2.350,00	2.350,00
	524700 Sonstige Verbrauchsmittel	285,05	1.100,00	1.100,00	1.100,00	1.100,00	1.100,00
	524900 Sonstige Aufwendungen für Sachleistungen	0,00	50,00	50,00	50,00	50,00	50,00
	525420 an den öffentlichen Bereich - an das Land	4.440,00	4.500,00	4.500,00	4.500,00	4.500,00	4.500,00
	525430 Kostenerstattungen an den öffentlichen Bereich - an Gemeinden und Gemeindeverbände	654,03	97.050,00	41.650,00	41.650,00	41.650,00	41.650,00
	529200 sonstige Aufwendungen für Dienstleistungen	20.567,41	22.920,00	25.600,00	25.600,00	25.600,00	25.600,00
E11	Abschreibungen	154.679,07	146.950,00	149.827,00	144.516,00	138.325,00	126.783,00
	532300 Abschreibungen auf immaterielle Vermögensgegenstände aus geleisteten Zuwendungen als Nutzungsberechtigter.	11.576,47	4.835,00	14.747,00	14.405,00	14.288,00	14.124,00
	534100 Abschreibungen auf Wohnbauten	9.774,43	9.775,00	9.775,00	9.775,00	9.775,00	9.775,00
	534600 Abschreibungen auf Gartenanlagen (z.B. Brunnen)	3.496,65	3.227,00	3.227,00	3.227,00	3.227,00	3.227,00
	534900 Abschreibungen auf sonstige Gebäude	8.688,92	8.583,00	8.583,00	8.582,00	8.540,00	8.540,00
	535100 Abschreibungen auf Brücken, Tunnel und ingenieurtechnische Anlagen	3.353,79	3.354,00	3.354,00	3.354,00	3.354,00	3.354,00

Ergebnis- und Finanzhaushalt Theisbergstegen

Hauptplan 2026

98 Theisbergstegen

Muster 6
(zu § 2 Abs. 1 GemHVO)

Ifd. Nr.	Ergebnis- und Finanzhaushalt	Ergebnisse des Haushaltsvorjahres	Ansätze des Haushaltsvorjahres einschl. Nachträge	Ansätze des Haushaltsjahres	Planungsdaten des Haushaltsfolgejahres	Planungsdaten des zweiten Haushaltsfolgejahres	Planungsdaten des dritten Haushaltsfolgejahres
		2024	2025	2026	2027	2028	2029
	535800 Abschreibungen auf Straßen, Wege, Plätze und Verkehrslenkungsanlagen	94.076,91	93.838,00	91.241,00	87.461,00	86.629,00	85.644,00
	535900 Abschreibungen auf sonstige Bauten des Infrastrukturvermögens	23.374,40	23.000,00	18.704,00	17.712,00	12.512,00	2.119,00
	538100 Abschreibungen auf Fahrzeuge	337,50	338,00	196,00	0,00	0,00	0,00
E12	Zuwendungen, Umlagen und sonstige Transferaufwendungen	644.187,76	638.100,00	646.917,00	646.917,00	646.917,00	646.917,00
	541430 Zuweisungen und Zuschüsse für laufende Zwecke an den öffentlichen Bereich - an Gemeinden und Gemeindeverbände	667,50	0,00	0,00	0,00	0,00	0,00
	543100 Gewerbesteuerumlage	8.602,26	8.500,00	8.500,00	8.500,00	8.500,00	8.500,00
	544210 Kreisumlage	345.636,00	339.600,00	344.363,00	344.363,00	344.363,00	344.363,00
	544230 Verbandsgemeindeumlage	289.282,00	290.000,00	294.054,00	294.054,00	294.054,00	294.054,00
E14	Sonstige laufende Aufwendungen	16.146,98	59.206,00	50.485,00	50.285,00	50.285,00	50.285,00
	561500 Aufwendungen für Dienst- und Schutzkleidung, persönliche Ausrüstungsgegenstände	312,48	250,00	350,00	350,00	350,00	350,00
	562490 Datenverarbeitung - Sonstige	0,00	100,00	300,00	100,00	100,00	100,00
	562530 Sachverständigen-, Gerichts- und ähnliche Aufwendungen - Gerichts-, Anwalts-, Notar-, Gerichtsvollzieherkosten usw.	0,00	200,00	200,00	200,00	200,00	200,00
	563100 Büromaterial	0,00	50,00	50,00	50,00	50,00	50,00
	563410 Telefon, Datenübertragungskosten - Fernmeldegebühren	288,39	500,00	500,00	500,00	500,00	500,00
	563600 Geschäftsaufwendungen - Öffentlichkeitsarbeit	956,82	1.000,00	1.000,00	1.000,00	1.000,00	1.000,00
	563900 Sonstige Geschäftsausgaben	516,67	2.500,00	550,00	550,00	550,00	550,00
	564110 Versicherungsbeiträge - Gebäudeversicherungen	2.240,52	2.266,00	2.425,00	2.425,00	2.425,00	2.425,00
	564120 Versicherungsbeiträge - Kfz-Versicherungen	128,28	130,00	155,00	155,00	155,00	155,00
	564130 Versicherungsbeiträge - Haftpflichtversicherungen	3.268,26	3.300,00	3.300,00	3.300,00	3.300,00	3.300,00
	564140 Versicherungsbeiträge - Unfallversicherungen	612,06	500,00	500,00	500,00	500,00	500,00
	564160 Versicherungsbeiträge - Umlagen an Schadensausgleichskassen	150,73	450,00	450,00	450,00	450,00	450,00
	564190 Versicherungsbeiträge - Sonstige Versicherungen	53,20	60,00	60,00	60,00	60,00	60,00
	564200 Beiträge zu Wirtschaftsverbänden, Berufsvertretungen und Vereinen	3.998,28	3.955,00	3.955,00	3.955,00	3.955,00	3.955,00
	565600 Einstellungen und Zuschreibungen in die Sonderposten	0,00	250,00	250,00	250,00	250,00	250,00
	565700 Aufwendungen zu Rückstellungen, soweit nicht unter anderen Aufwendungen erfassbar	0,00	38.000,00	30.800,00	30.800,00	30.800,00	30.800,00
	568100 Grundsteuer	2.954,31	3.320,00	3.285,00	3.285,00	3.285,00	3.285,00
	568200 Kraftfahrzeugsteuer	52,62	75,00	55,00	55,00	55,00	55,00
	569200 Verfügungsmittel	0,00	100,00	100,00	100,00	100,00	100,00
	569300 Repräsentationen	614,36	800,00	800,00	800,00	800,00	800,00
	569910 Verteilung der Aufwendungen des Bauhofes	0,00	0,00	0,00	0,00	0,00	0,00
	569960 innere Verrechnungen	0,00	700,00	700,00	700,00	700,00	700,00

Ergebnis- und Finanzhaushalt Theisbergstegen

Hauptplan 2026

98 Theisbergstegen

Muster 6
(zu § 2 Abs. 1 GemHVO)

Ifd. Nr.	Ergebnis- und Finanzhaushalt	Ergebnisse des Haushaltsvorvorjahres	Ansätze des Haushaltsvorjahres einschl. Nachträge	Ansätze des Haushaltsjahres	Planungsdaten des Haushaltsfolgejahres	Planungsdaten des zweiten Haushaltsfolgejahres	Planungsdaten des dritten Haushaltsfolgejahres
		2024	2025	2026	2027	2028	2029
	569961 Verrechnung Aufwand Jagdpacht	0,00	700,00	700,00	700,00	700,00	700,00
E15	Summe der laufenden Aufwendungen aus Verwaltungstätigkeit	962.077,80	1.152.146,00	1.105.419,00	1.092.313,00	1.088.117,00	1.078.525,00
E16	Laufendes Ergebnis aus Verwaltungstätigkeit	77.372,09	- 166.744,00	- 113.562,00	- 90.859,00	- 75.663,00	- 166.196,00
E17	Zinserträge und sonstige Finanzerträge	155,05	510,00	510,00	510,00	510,00	510,00
	479200 Vollverzinsung aus Gewerbesteuer (§ 233a AO)	152,00	500,00	500,00	500,00	500,00	500,00
	479900 Sonstige	3,05	10,00	10,00	10,00	10,00	10,00
E18	Zinsaufwendungen und sonstige Finanzaufwendungen	29.650,62	36.765,00	40.206,00	45.699,00	43.489,00	35.987,00
	574300 Zinsaufwendungen an den öffentlichen Bereich - an Gemeinden und Gemeindeverbände	6.090,09	8.000,00	5.000,00	5.000,00	5.000,00	5.000,00
	575110 Zinsaufwendungen an inländische Kreditinstitute - an Banken	4.136,16	3.592,00	3.120,00	2.633,00	2.128,00	1.615,00
	575120 Zinsaufwendungen an inländische Kreditinstitute - an Sparkassen	19.424,37	24.673,00	31.586,00	37.566,00	35.861,00	28.872,00
	579100 aus der Vollverzinsung der Gewerbesteuer (§ 233a AO)	0,00	500,00	500,00	500,00	500,00	500,00
E19	Saldo der Zins- und sonstigen Finanzerträge und -aufwendungen	- 29.495,57	- 36.255,00	- 39.696,00	- 45.189,00	- 42.979,00	- 35.477,00
E20	Ordentliches Ergebnis	47.876,52	- 202.999,00	- 153.258,00	- 136.048,00	- 118.642,00	- 201.673,00
E21	Außerordentliches Ergebnis	0,00	0,00	0,00	0,00	0,00	0,00
E22	Saldo aus internen Leistungsbeziehungen	0,00	0,00	0,00	0,00	0,00	0,00
E23	Jahresergebnis (Jahresüberschuss / Jahresfehlbetrag)	47.876,52	- 202.999,00	- 153.258,00	- 136.048,00	- 118.642,00	- 201.673,00
F23	Saldo der ordentlichen und außerordentlichen Ein- und Auszahlungen	736.990,51	- 128.314,00	- 74.371,00	- 56.764,00	- 41.383,00	- 128.380,00
F24	Einzahlungen aus Investitionszuwendungen	152.571,91	132.100,00	385.600,00	0,00	0,00	0,00
	681420 Investitionszuwendungen vom öffentlichen Bereich - von dem Land	152.571,91	132.100,00	360.000,00	0,00	0,00	0,00
	681430 vom öffentlichen Bereich - von Gemeinden und Gemeindeverbänden	0,00	0,00	25.600,00	0,00	0,00	0,00
F25	Einzahlungen aus Beiträgen und ähnlichen Entgelten	57.387,73	0,00	0,00	0,00	0,00	0,00
	682590 Beiträge und ähnliche Entgelte von übrigen Bereichen	57.277,73	0,00	0,00	0,00	0,00	0,00
	682700 Grabnutzungsentgelte	110,00	0,00	0,00	0,00	0,00	0,00
F27	Summe der Einzahlungen aus Investitionstätigkeit	209.959,64	132.100,00	385.600,00	0,00	0,00	0,00
F29	Auszahlungen für Sachanlagen	8.409,86	150.500,00	415.667,00	0,00	0,00	0,00

Ergebnis- und Finanzhaushalt Theisbergstegen

Hauptplan 2026

98 Theisbergstegen

Muster 6
(zu § 2 Abs. 1 GemHVO)

Ifd. Nr.	Ergebnis- und Finanzhaushalt	Ergebnisse des Haushaltsvorjahres	Ansätze des Haushaltsvorjahres einschl. Nachträge	Ansätze des Haushaltsjahres	Planungsdaten des Haushaltsfolgejahres	Planungsdaten des zweiten Haushaltsfolgejahres	Planungsdaten des dritten Haushaltsfolgejahres
		2024	2025	2026	2027	2028	2029
	785710 Auszahlungen für Betriebs- und Geschäftsausstattung, Pflanzen und Tiere und geringwertige Vermögensgegenstände - Auszahlungen für bewegliche Sachen des Anlagevermögens oberhalb der Wertgrenze i.H.v. 1000 Euro	0,00	2.000,00	0,00	0,00	0,00	0,00
	785930 Auszahlungen für Baumaßnahmen	8.409,86	148.500,00	415.667,00	0,00	0,00	0,00
F32	Summe der Auszahlungen aus Investitionstätigkeit	8.409,86	150.500,00	415.667,00	0,00	0,00	0,00
F33	Saldo der Ein- und Auszahlungen aus Investitionstätigkeit	201.549,78	- 18.400,00	- 30.067,00	0,00	0,00	0,00
F34	<u>Finanzmittelüberschuss /-fehlbetrag</u>	<u>938.540,29</u>	<u>- 146.714,00</u>	<u>- 104.438,00</u>	<u>- 56.764,00</u>	<u>- 41.383,00</u>	<u>- 128.380,00</u>
F35	Aufnahme von Investitionskrediten	197.916,27	18.400,00	30.067,00	0,00	0,00	0,00
	692521 vom inländischen Geldmarkt - Euro-Währung (fester Zins) - Laufzeit über 1 bis 5 Jahre	197.916,27	0,00	0,00	0,00	0,00	0,00
	692531 Kredite für Investitionen vom inländischen Geldmarkt - Euro-Währung (fester Zins) - Laufzeit 5 Jahre und mehr	0,00	18.400,00	30.067,00	0,00	0,00	0,00
F36	Tilgung von Investitionskrediten	51.695,42	56.557,00	57.315,00	55.519,00	54.665,00	47.442,00
	792521 Tilgung von Krediten für Investitionen vom inländischen Geldmarkt - Euro-Währung (fester Zins) - Laufzeit über 1 bis 5 Jahre	1.821,32	6.646,00	8.120,00	8.373,00	6.026,00	0,00
	792531 Tilgung von Krediten für Investitionen vom inländischen Geldmarkt - Euro-Währung (fester Zins) - Laufzeit 5 Jahre und mehr	49.874,10	49.911,00	49.195,00	47.146,00	48.639,00	47.442,00
F37	Saldo der Ein- und Auszahlungen aus Investitionskrediten	146.220,85	- 38.157,00	- 27.248,00	- 55.519,00	- 54.665,00	- 47.442,00
F38	Veränderung der Forderungen gegenüber der Verbandsgemeinde im Rahmen der Einheitskasse	0,00	0,00	0,00	0,00	0,00	0,00
F39	Veränderung der Verbindlichkeiten gegenüber der Verbandsgemeinde im Rahmen der Einheitskasse	- 1.084.761,14	184.871,00	134.106,00	111.722,00	95.350,00	174.898,00
F40	<u>Saldo der Ein- und Auszahlungen aus Finanzierungstätigkeit</u>	<u>- 938.540,29</u>	<u>146.714,00</u>	<u>106.858,00</u>	<u>56.203,00</u>	<u>40.685,00</u>	<u>127.456,00</u>
F41	Saldo der durchlaufenden Gelder	0,00	0,00	0,00	0,00	0,00	0,00
F42	<u>Verwendung Finanzmittelüberschuss / Deckung Finanzmittelfehlbetrag</u>	<u>- 938.540,29</u>	<u>146.714,00</u>	<u>106.858,00</u>	<u>56.203,00</u>	<u>40.685,00</u>	<u>127.456,00</u>
F43	Veränderung der liquiden Mittel (einschl. durchlaufende Gelder)	0,00	0,00	0,00	0,00	0,00	0,00
F44	nachrichtlich: Ausgleich Finanzhaushalt (F23 - F36 - F45)	654.015,09	- 216.151,00	- 162.966,00	- 143.563,00	- 127.328,00	- 207.102,00
F45	nachrichtlich: Mindest-Rückführungsbetrag gemäß Tilgungsplan	31.280,00	31.280,00	31.280,00	31.280,00	31.280,00	31.280,00
	800000 Entschuldung nach PEK-RP	31.280,00	31.280,00	31.280,00	31.280,00	31.280,00	31.280,00

Bewirtschaftungsregeln

Übersicht über die Bewirtschaftungsregeln im Haushaltsplan der Ortsgemeinde Theisbergstegen 2026
A. § 15 - Zweckbindung
1. Es sind keine Zweckbindungsvermerke angebracht
B. § 16 - Deckungsfähigkeit
1. Die Personal- und Versorgungsaufwendungen, sowie die Personal- und Versorgungsauszahlungen werden gem. § 16 Abs.2 GemHVO teilhaushaltsübergreifend für gegenseitig deckungsfähig erklärt.
2. Gem. § 16 Abs.3 GemHVO werden Ansätze für Auszahlungen aus Investitionstätigkeit teilhaushaltsübergreifend für gegenseitig Deckungsfähig erklärt.
C. § 17 - Übertragbarkeit
1. Aufwendungen /Auszahlungen der Posten E 10 und F 10, sowie der Posten E 14 und F 14 sind teilhaushaltsübergreifend in voller Höhe übertragbar.

Teilhaushalte

Übersicht über die Teilhaushalte und die zugeordneten Produkte

Hauptplan 2026

98 Theisbergstegen

Muster 9a
(zu § 4 Abs. 4 GemHVO)

Teilhaushalt: 1 | 1 Teilhaushalt -Sonstige-

Produkt	Bezeichnung	Leistung	Bezeichnung
1110	Verwaltungssteuerung	111010	Verwaltungssteuerung
1111	Unterstützung der Verwaltungsführung	111110	Unterstützung der Verwaltungsführung
1114	Gremien	111410	Angelegenheiten des Rates und der Ausschüsse
1142	Liegenschaften	114220	Vorkaufsrechte, Negativbescheinigungen
1143	Bauhof	114310	Bauhof
1212	Wahlen und sonstige Abstimmungen	121200	Wahlen
2811	Förderung von Einrichtungen	281130	Heimat- und Brauchtumpflege
3652	Kindertagesstätten, Kindergärten, Spiel- und Lernstuben	365210	Betrieb der Kindertagesstätte
3661	Einrichtungen der Jugendarbeit	366130	Spielplätze u.ä.
5116	Bodenordnung und Liegenschaftskataster	511610	Umlegungs-, Flurbereinigungsverfahren
5221	Wohnungsbauförderung	522110	Mietwohngebäude Kuseler Straße 4
		522120	Mietwohngebäude Bahnhofstraße 1
5225	Grunderwerb zur Weiterveräußerung	522510	Grunderwerb zur Weiterveräußerung
5310	Elektrizitätsversorgung	531010	Elektrizitätsversorgung
5411	Gemeindestraßen	541110	Gemeindestraßen Straßen, Gehwege, Brücken
		541120	Gemeindestraßen ,Verkehrsausstattung, Verkehrszeichen, Straßenbeleuchtung, Signalanlagen
		541130	Gemeindestraßen ÖPNV-Anlagen
5414	Straßenoberflächenentwässerung	541410	Gemeindestraßen Straßenoberflächenentwässerung
5421	Kreisstraßen	542120	Kreisstraßen Verkehrsausstattung, Straßenbeleuchtung, Verkehrszeichen, Signalanlagen
		542130	Kreisstraßen,ÖPNV-Anlagen und deren Ausstattung,
		542170	Kreisstraßen,Gehwege
5424	Straßenoberflächenentwässerung	542410	Kreisstraßen Straßenoberflächenentwässerung
5431	Landesstraßen	543120	Landesstraßen Verkehrsausstattung, Straßenbeleuchtung, Verkehrszeichen, Signalanlagen
		543170	Landesstraßen Gehwege
5434	Straßenoberflächenentwässerung	543410	Landesstraßen Straßenoberflächenentwässerung
5441	Bundesstraßen	544120	Bundesstraßen Verkehrsausstattung, Straßenbeleuchtung, Verkehrszeichen, Signalanlagen
		544130	Bundesstraßen ÖPNV - Anlagen

Übersicht über die Teilhaushalte und die zugeordneten Produkte

Hauptplan 2026

98 Theisbergstegen

Muster 9a
(zu § 4 Abs. 4 GemHVO)

		544170	Bundesstraßen Gehwege
5444	Straßenoberflächentwässerung	544410	Bundesstraße Straßenoberflächenentwässerung
5451	Kommunale Straßenreinigung, kommunaler Winterdienst	545110	Reinigung und Winterdienst im öffentlichen Verkehrsbereich
5461	Kommunale Parkplätze und Parkbuchten	546110	Kommunale Parkplätze und Parkbuchten
5511	Öffentliches Grün, Landschaftsbau	551110	Öffentliche Grünflächen und Parkanlagen
5512	Sonstige Erholungseinrichtungen	551210	Sonstige Erholungseinrichtungen (Kleingärten, Wanderwege, Radwege u.ä.)
5521	Gewässerunterhaltung	552110	Unterhaltung von öffentlichen Gewässern
5531	Friedhofswesen	553110	Friedhofswesen (Friedhofsanlagen, einschließlich Friedwald)
5534	Kriegsgräber, Ehrenfriedhöfe, Sold.friedhöfe, Mahnmale	553410	Kriegsgräber, Ehrenfriedhöfe, Sold.friedhöfe, Mahnmale
5541	Landschaftsschutz	554130	Landespflegerischer Ausgleich
5551	Kommunale Forstwirtschaft	555110	Kommunale Forstwirtschaft
		555170	Verwaltung der Jagdgenossenschaft
5553	Kommunale Landwirtschaft	555310	Kommunale Landwirtschaft
5559	Feldwege, Landwirtschaftswege, Wirtschaftswege	555910	Feldwege, Landwirtschaftswege, Wirtschaftswege
5731	Kommunale allgemeine Einrichtungen und Unternehmen	573120	Dorfgemeinschaftshäuser, Bürgerhäuser
		573180	Sonstige allgemeine öffentliche Einrichtungen (Plakattafeln, sonstige Werbeeinrichtungen)
		573190	Toilettenanlage
5752	Kommunale Tourismusförderung	575210	Kommunale Tourismusförderung

Übersicht über die Teilhaushalte und die zugeordneten Produkte

Hauptplan 2026

98 Theisbergstegen

Muster 9a
(zu § 4 Abs. 4 GemHVO)

Teilhaushalt: 2 | Teilhaushalt Finanzwirtschaft

Produkt	Bezeichnung	Leistung	Bezeichnung
6110	Steuern, allgemeine Zuweisungen, allgemeine Umlagen	611010	Steuern, allgemeine Zuweisungen, allgemeine Umlagen
6113	Sonstige allgemeine Zuweisungen	611320	Sonstige allgemeine Zuweisungen (KEF-RP)
6120	Sonstige allgemeine Finanzwirtschaft	612020	Kommunalkredite
		612030	Liquiditätskredite
6122	Zinsen und ähnliche Aufwendungen	612250	Zinsen (§ 233a AO)
6260	Beteiligungen, Anteile, Wertpapiere des Anlagevermögens	626010	Beteiligungen, Anteile, Wertpapiere des Anlagevermögens

Teilhaushalte - Zusammenfassung

Ergebnishaushalt						
Teilhaushalte	Rechng. Erg Vorvorjahr 2024	Vorjahr 2025	Planjahr 2026	Planjahr 2027	Planjahr 2028	Planjahr 2029
Teilhaushalt 1 – Verwaltung der Ortsgemeinde	- 133.150,70 €	-313.896,00 €	-261.677,00 €	-255.779,00 €	-255.749,00 €	-253.733,00 €
Teilhaushalt 2 – Zentrale Finanzleistungen	181.027,22 €	110.897,00 €	108.419,00 €	119.731,00 €	137.107,00 €	52.060,00 €
Summe Teilhaushalte Ergebnishaushalt:	47.876,52 €	-202.999,00 €	-153.258,00 €	-136.048,00 €	-118.642,00 €	-201.673,00 €

Finanzhaushalt						
Teilhaushalte	Rechng. Erg Vorvorjahr 2024	Vorjahr 2025	Planjahr 2026	Planjahr 2027	Planjahr 2028	Planjahr 2029
Teilhaushalt 1 – Verwaltung der Ortsgemeinde	- 107.145,52 €	-257.611,00 €	-212.857,00 €	-176.495,00 €	-178.490,00 €	-180.440,00 €
Teilhaushalt 2 – Zentrale Finanzleistungen	- 138.425,52 €	257.611,00 €	212.857,00 €	176.495,00 €	178.490,00 €	180.440,00 €
Summe Teilhaushalte Finanzhaushalt	- 245.571,04 €	- €	- €	- €	- €	- €

Teilhaushalt 1

Verwaltung der Ortsgemeinde

Ergebnis- und Finanzhaushalt Theisbergstegen

Hauptplan 2026

98 Theisbergstegen

Muster 6
(zu § 2 Abs. 1 GemHVO)

Leistung: 111010 Verwaltungssteuerung

Ifd. Nr.	Ergebnis- und Finanzhaushalt	Ergebnisse des Haushaltsvorvorjahres	Ansätze des Haushaltsvorjahres einschl. Nachträge	Ansätze des Haushaltsjahres	Planungsdaten des Haushaltsfolgejahres	Planungsdaten des zweiten Haushaltsfolgejahres	Planungsdaten des dritten Haushaltsfolgejahres
		2024	2025	2026	2027	2028	2029
E8	Summe der laufenden Erträge aus Verwaltungstätigkeit	0,00	0,00	0,00	0,00	0,00	0,00
E9	Personal- und Versorgungsaufwendungen	18.697,39	27.500,00	27.550,00	27.550,00	27.550,00	27.550,00
	501100 Bürgermeister	10.032,00	10.100,00	10.100,00	10.100,00	10.100,00	10.100,00
	501200 Beigeordnete	696,67	1.300,00	1.300,00	1.300,00	1.300,00	1.300,00
	502910 Sonstige Beschäftigte - Vergütungen	315,59	350,00	400,00	400,00	400,00	400,00
	502920 Sonstige - Leistungszulagen	12,82	20,00	20,00	20,00	20,00	20,00
	503900 Beiträge zu Versorgungskassen -Sonstige-	24,44	30,00	30,00	30,00	30,00	30,00
	504900 Beiträge zur gesetzlichen Sozialversicherung -Sonstige-	447,41	2.000,00	2.000,00	2.000,00	2.000,00	2.000,00
	507920 Zuführungen zu Ehrensoldrückstellungen aktive Ehrenbeamte	0,00	4.000,00	4.000,00	4.000,00	4.000,00	4.000,00
	509000 Pauschalierte Lohnsteuer	88,46	100,00	100,00	100,00	100,00	100,00
	511300 Versorgungsaufwendungen - ehrenamtlich Tätige	7.080,00	9.600,00	9.600,00	9.600,00	9.600,00	9.600,00
E10	Aufwendungen für Sach- und Dienstleistungen	161,65	50,00	500,00	500,00	500,00	500,00
	522100 Aufwendungen für Energie/Wasser/Abwasser/Abfall ua.	161,65	0,00	450,00	450,00	450,00	450,00
	523130 Unterhaltung der Gebäude einschließlich der Bestandteile, die dem Gebäude zuzurechnen sind	0,00	50,00	50,00	50,00	50,00	50,00
E14	Sonstige laufende Aufwendungen	902,75	3.550,00	1.800,00	1.600,00	1.600,00	1.600,00
	562490 Datenverarbeitung - Sonstige	0,00	100,00	300,00	100,00	100,00	100,00
	563100 Büromaterial	0,00	50,00	50,00	50,00	50,00	50,00
	563410 Telefon, Datenübertragungskosten - Fernmeldegebühren	288,39	500,00	500,00	500,00	500,00	500,00
	563900 Sonstige Geschäftsausgaben	0,00	2.000,00	50,00	50,00	50,00	50,00
	569200 Verfügungsmittel	0,00	100,00	100,00	100,00	100,00	100,00
	569300 Repräsentationen	614,36	800,00	800,00	800,00	800,00	800,00
E15	Summe der laufenden Aufwendungen aus Verwaltungstätigkeit	19.761,79	31.100,00	29.850,00	29.650,00	29.650,00	29.650,00
E16	Laufendes Ergebnis aus Verwaltungstätigkeit	- 19.761,79	- 31.100,00	- 29.850,00	- 29.650,00	- 29.650,00	- 29.650,00
E19	Saldo der Zins- und sonstigen Finanzerträge und -aufwendungen	0,00	0,00	0,00	0,00	0,00	0,00
E20	Ordentliches Ergebnis	- 19.761,79	- 31.100,00	- 29.850,00	- 29.650,00	- 29.650,00	- 29.650,00
E21	Außerordentliches Ergebnis	0,00	0,00	0,00	0,00	0,00	0,00

Ergebnis- und Finanzhaushalt Theisbergstegen

Hauptplan 2026

98 Theisbergstegen

Muster 6
(zu § 2 Abs. 1 GemHVO)

Leistung: 111010 Verwaltungssteuerung

Ifd. Nr.	Ergebnis- und Finanzhaushalt	Ergebnisse des Haushaltsvorvorjahres	Ansätze des Haushaltsvorjahres einschl. Nachträge	Ansätze des Haushaltsjahres	Planungsdaten des Haushaltsfolgejahres	Planungsdaten des zweiten Haushaltsfolgejahres	Planungsdaten des dritten Haushaltsfolgejahres
		2024	2025	2026	2027	2028	2029
E22	Saldo aus internen Leistungsbeziehungen	0,00	0,00	0,00	0,00	0,00	0,00
E23	<u>Jahresergebnis (Jahresüberschuss / Jahresfehlbetrag)</u>	<u>- 19.761,79</u>	<u>- 31.100,00</u>	<u>- 29.850,00</u>	<u>- 29.650,00</u>	<u>- 29.650,00</u>	<u>- 29.650,00</u>
F23	Saldo der ordentlichen und außerordentlichen Ein- und Auszahlungen	- 20.585,07	- 35.600,00	- 25.850,00	- 25.650,00	- 25.650,00	- 25.650,00
F27	Summe der Einzahlungen aus Investitionstätigkeit	0,00	0,00	0,00	0,00	0,00	0,00
F32	Summe der Auszahlungen aus Investitionstätigkeit	0,00	0,00	0,00	0,00	0,00	0,00
F33	Saldo der Ein- und Auszahlungen aus Investitionstätigkeit	0,00	0,00	0,00	0,00	0,00	0,00
F34	<u>Finanzmittelüberschuss /-fehlbetrag</u>	<u>- 20.585,07</u>	<u>- 35.600,00</u>	<u>- 25.850,00</u>	<u>- 25.650,00</u>	<u>- 25.650,00</u>	<u>- 25.650,00</u>
F37	Saldo der Ein- und Auszahlungen aus Investitionskrediten	0,00	0,00	0,00	0,00	0,00	0,00
F38	Veränderung der Forderungen gegenüber der Verbandsgemeinde im Rahmen der Einheitskasse	0,00	0,00	0,00	0,00	0,00	0,00
F39	Veränderung der Verbindlichkeiten gegenüber der Verbandsgemeinde im Rahmen der Einheitskasse	0,00	0,00	0,00	0,00	0,00	0,00
F40	<u>Saldo der Ein- und Auszahlungen aus Finanzierungstätigkeit</u>	<u>0,00</u>	<u>0,00</u>	<u>0,00</u>	<u>0,00</u>	<u>0,00</u>	<u>0,00</u>
F41	Saldo der durchlaufenden Gelder	0,00	0,00	0,00	0,00	0,00	0,00
F42	<u>Verwendung Finanzmittelüberschuss / Deckung Finanzmittelfehlbetrag</u>	<u>0,00</u>	<u>0,00</u>	<u>0,00</u>	<u>0,00</u>	<u>0,00</u>	<u>0,00</u>
F43	Veränderung der liquiden Mittel (einschl. durchlaufende Gelder)	0,00	0,00	0,00	0,00	0,00	0,00
F44	nachrichtlich: Ausgleich Finanzhaushalt (F23 - F36 - F45)	- 20.585,07	- 35.600,00	- 25.850,00	- 25.650,00	- 25.650,00	- 25.650,00

Ergebnis- und Finanzhaushalt Theisbergstegen

Hauptplan 2026

98 Theisbergstegen

Muster 6
(zu § 2 Abs. 1 GemHVO)

Leistung: 111110 Unterstützung der Verwaltungsführung

Ifd. Nr.	Ergebnis- und Finanzhaushalt	Ergebnisse des Haushaltsvorvorjahres	Ansätze des Haushaltsvorjahres einschl. Nachträge	Ansätze des Haushaltsjahres	Planungsdaten des Haushaltsfolgejahres	Planungsdaten des zweiten Haushaltsfolgejahres	Planungsdaten des dritten Haushaltsfolgejahres
		2024	2025	2026	2027	2028	2029
E8	Summe der laufenden Erträge aus Verwaltungstätigkeit	0,00	0,00	0,00	0,00	0,00	0,00
E14	Sonstige laufende Aufwendungen	5.075,26	5.470,00	5.490,00	5.490,00	5.490,00	5.490,00
	563600 Geschäftsaufwendungen - Öffentlichkeitsarbeit	956,82	1.000,00	1.000,00	1.000,00	1.000,00	1.000,00
	563900 Sonstige Geschäftsausgaben	0,00	100,00	100,00	100,00	100,00	100,00
	564110 Versicherungsbeiträge - Gebäudeversicherungen	236,84	240,00	260,00	260,00	260,00	260,00
	564130 Versicherungsbeiträge - Haftpflichtversicherungen	3.168,54	3.200,00	3.200,00	3.200,00	3.200,00	3.200,00
	564140 Versicherungsbeiträge - Unfallversicherungen	612,06	500,00	500,00	500,00	500,00	500,00
	564160 Versicherungsbeiträge - Umlagen an Schadensausgleichskassen	0,00	300,00	300,00	300,00	300,00	300,00
	564200 Beiträge zu Wirtschaftsverbänden, Berufsvertretungen und Vereinen	101,00	130,00	130,00	130,00	130,00	130,00
E15	Summe der laufenden Aufwendungen aus Verwaltungstätigkeit	5.075,26	5.470,00	5.490,00	5.490,00	5.490,00	5.490,00
E16	Laufendes Ergebnis aus Verwaltungstätigkeit	- 5.075,26	- 5.470,00	- 5.490,00	- 5.490,00	- 5.490,00	- 5.490,00
E19	Saldo der Zins- und sonstigen Finanzerträge und -aufwendungen	0,00	0,00	0,00	0,00	0,00	0,00
E20	Ordentliches Ergebnis	- 5.075,26	- 5.470,00	- 5.490,00	- 5.490,00	- 5.490,00	- 5.490,00
E21	Außerordentliches Ergebnis	0,00	0,00	0,00	0,00	0,00	0,00
E22	Saldo aus internen Leistungsbeziehungen	0,00	- 20.806,00	- 21.712,00	- 22.138,00	- 22.616,00	- 23.094,00
E23	Jahresergebnis (Jahresüberschuss / Jahresfehlbetrag)	- 5.075,26	- 26.276,00	- 27.202,00	- 27.628,00	- 28.106,00	- 28.584,00
F23	Saldo der ordentlichen und außerordentlichen Ein- und Auszahlungen	- 5.071,26	- 26.276,00	- 27.202,00	- 27.628,00	- 28.106,00	- 28.584,00
F27	Summe der Einzahlungen aus Investitionstätigkeit	0,00	0,00	0,00	0,00	0,00	0,00
F32	Summe der Auszahlungen aus Investitionstätigkeit	0,00	0,00	0,00	0,00	0,00	0,00
F33	Saldo der Ein- und Auszahlungen aus Investitionstätigkeit	0,00	0,00	0,00	0,00	0,00	0,00
F34	Finanzmittelüberschuss /-fehlbetrag	- 5.071,26	- 26.276,00	- 27.202,00	- 27.628,00	- 28.106,00	- 28.584,00
F37	Saldo der Ein- und Auszahlungen aus Investitionskrediten	0,00	0,00	0,00	0,00	0,00	0,00
F38	Veränderung der Forderungen gegenüber der Verbandsgemeinde im Rahmen der Einheitskasse	0,00	0,00	0,00	0,00	0,00	0,00

Ergebnis- und Finanzhaushalt Theisbergstegen

Hauptplan 2026

98 Theisbergstegen

Muster 6
(zu § 2 Abs. 1 GemHVO)

Leistung: 111110 Unterstützung der Verwaltungsführung

Ifd. Nr.	Ergebnis- und Finanzhaushalt	Ergebnisse des Haushalts- vorvorjahres	Ansätze des Haushalts- vorjahres einschl. Nachträge	Ansätze des Haushalts- jahres	Planungsdaten des Haushalts- folgejahres	Planungsdaten des zweiten Haushalts- folgejahres	Planungsdaten des dritten Haushalts- folgejahres
		2024	2025	2026	2027	2028	2029
F39	Veränderung der Verbindlichkeiten gegenüber der Verbandsgemeinde im Rahmen der Einheitskasse	0,00	0,00	0,00	0,00	0,00	0,00
F40	Saldo der Ein- und Auszahlungen aus Finanzierungstätigkeit	0,00	0,00	0,00	0,00	0,00	0,00
F41	Saldo der durchlaufenden Gelder	0,00	0,00	0,00	0,00	0,00	0,00
F42	Verwendung Finanzmittelüberschuss / Deckung Finanzmittelfehlbetrag	0,00	0,00	0,00	0,00	0,00	0,00
F43	Veränderung der liquiden Mittel (einschl. durchlaufende Gelder)	0,00	0,00	0,00	0,00	0,00	0,00
F44	nachrichtlich: Ausgleich Finanzhaushalt (F23 - F36 - F45)	- 5.071,26	- 26.276,00	- 27.202,00	- 27.628,00	- 28.106,00	- 28.584,00

Ergebnis- und Finanzhaushalt Theisbergstegen

Hauptplan 2026

98 Theisbergstegen

Muster 6
(zu § 2 Abs. 1 GemHVO)

Leistung: 111410 Angelegenheiten des Rates und der Ausschüsse

Ifd. Nr.	Ergebnis- und Finanzhaushalt	Ergebnisse des Haushaltsvorvorjahres	Ansätze des Haushaltsvorjahres einschl. Nachträge	Ansätze des Haushaltsjahres	Planungsdaten des Haushaltsfolgejahres	Planungsdaten des zweiten Haushaltsfolgejahres	Planungsdaten des dritten Haushaltsfolgejahres
		2024	2025	2026	2027	2028	2029
E8	Summe der laufenden Erträge aus Verwaltungstätigkeit	0,00	0,00	0,00	0,00	0,00	0,00
E9	Personal- und Versorgungsaufwendungen	540,00	800,00	800,00	800,00	800,00	800,00
	501400 Rats- und Ausschussmitglieder	540,00	800,00	800,00	800,00	800,00	800,00
E10	Aufwendungen für Sach- und Dienstleistungen	0,00	100,00	100,00	100,00	100,00	100,00
	522100 Aufwendungen für Energie/Wasser/Abwasser/Abfall ua.	0,00	100,00	100,00	100,00	100,00	100,00
E15	Summe der laufenden Aufwendungen aus Verwaltungstätigkeit	540,00	900,00	900,00	900,00	900,00	900,00
E16	Laufendes Ergebnis aus Verwaltungstätigkeit	- 540,00	- 900,00	- 900,00	- 900,00	- 900,00	- 900,00
E19	Saldo der Zins- und sonstigen Finanzerträge und -aufwendungen	0,00	0,00	0,00	0,00	0,00	0,00
E20	Ordentliches Ergebnis	- 540,00	- 900,00	- 900,00	- 900,00	- 900,00	- 900,00
E21	Außerordentliches Ergebnis	0,00	0,00	0,00	0,00	0,00	0,00
E22	Saldo aus internen Leistungsbeziehungen	0,00	0,00	0,00	0,00	0,00	0,00
E23	Jahresergebnis (Jahresüberschuss / Jahresfehlbetrag)	- 540,00	- 900,00	- 900,00	- 900,00	- 900,00	- 900,00
F23	Saldo der ordentlichen und außerordentlichen Ein- und Auszahlungen	- 420,00	- 900,00	- 900,00	- 900,00	- 900,00	- 900,00
F27	Summe der Einzahlungen aus Investitionstätigkeit	0,00	0,00	0,00	0,00	0,00	0,00
F32	Summe der Auszahlungen aus Investitionstätigkeit	0,00	0,00	0,00	0,00	0,00	0,00
F33	Saldo der Ein- und Auszahlungen aus Investitionstätigkeit	0,00	0,00	0,00	0,00	0,00	0,00
F34	Finanzmittelüberschuss /-fehlbetrag	- 420,00	- 900,00	- 900,00	- 900,00	- 900,00	- 900,00
F37	Saldo der Ein- und Auszahlungen aus Investitionskrediten	0,00	0,00	0,00	0,00	0,00	0,00
F38	Veränderung der Forderungen gegenüber der Verbandsgemeinde im Rahmen der Einheitskasse	0,00	0,00	0,00	0,00	0,00	0,00
F39	Veränderung der Verbindlichkeiten gegenüber der Verbandsgemeinde im Rahmen der Einheitskasse	0,00	0,00	0,00	0,00	0,00	0,00
F40	Saldo der Ein- und Auszahlungen aus Finanzierungstätigkeit	0,00	0,00	0,00	0,00	0,00	0,00

Ergebnis- und Finanzhaushalt Theisbergstegen

Hauptplan 2026

98 Theisbergstegen

Muster 6
(zu § 2 Abs. 1 GemHVO)

Leistung: 111410 Angelegenheiten des Rates und der Ausschüsse

Ifd. Nr.	Ergebnis- und Finanzhaushalt	Ergebnisse des Haushalts- vorvorjahres	Ansätze des Haushalts- vorjahres einschl. Nachträge	Ansätze des Haushalts- jahres	Planungsdaten des Haushalts- folgejahres	Planungsdaten des zweiten Haushalts- folgejahres	Planungsdaten des dritten Haushalts- folgejahres
		2024	2025	2026	2027	2028	2029
F41	Saldo der durchlaufenden Gelder	0,00	0,00	0,00	0,00	0,00	0,00
F42	<u>Verwendung Finanzmittelüberschuss / Deckung Finanzmittelfehlbetrag</u>	<u>0,00</u>	<u>0,00</u>	<u>0,00</u>	<u>0,00</u>	<u>0,00</u>	<u>0,00</u>
F43	Veränderung der liquiden Mittel (einschl. durchlaufende Gelder)	0,00	0,00	0,00	0,00	0,00	0,00
F44	nachrichtlich: Ausgleich Finanzhaushalt (F23 - F36 - F45)	- 420,00	- 900,00	- 900,00	- 900,00	- 900,00	- 900,00

Ergebnis- und Finanzhaushalt Theisbergstegen

Hauptplan 2026

98 Theisbergstegen

Muster 6
(zu § 2 Abs. 1 GemHVO)

Leistung: 114220 Vorkaufsrechte, Negativbescheinigungen

Ifd. Nr.	Ergebnis- und Finanzhaushalt	Ergebnisse des Haushaltsvorvorjahres	Ansätze des Haushaltsvorjahres einschl. Nachträge	Ansätze des Haushaltsjahres	Planungsdaten des Haushaltsfolgejahres	Planungsdaten des zweiten Haushaltsfolgejahres	Planungsdaten des dritten Haushaltsfolgejahres
		2024	2025	2026	2027	2028	2029
E4	Öffentlich-rechtliche Leistungsentgelte	245,40	150,00	150,00	150,00	150,00	150,00
	431200 Gebühren für die Erteilung von Bescheiden (u.a. Genehmigungen, Ablehnungen, Untersagungen)	245,40	150,00	150,00	150,00	150,00	150,00
E8	Summe der laufenden Erträge aus Verwaltungstätigkeit	245,40	150,00	150,00	150,00	150,00	150,00
E15	Summe der laufenden Aufwendungen aus Verwaltungstätigkeit	0,00	0,00	0,00	0,00	0,00	0,00
E16	Laufendes Ergebnis aus Verwaltungstätigkeit	245,40	150,00	150,00	150,00	150,00	150,00
E19	Saldo der Zins- und sonstigen Finanzerträge und -aufwendungen	0,00	0,00	0,00	0,00	0,00	0,00
E20	Ordentliches Ergebnis	245,40	150,00	150,00	150,00	150,00	150,00
E21	Außerordentliches Ergebnis	0,00	0,00	0,00	0,00	0,00	0,00
E22	Saldo aus internen Leistungsbeziehungen	0,00	0,00	0,00	0,00	0,00	0,00
E23	Jahresergebnis (Jahresüberschuss / Jahresfehlbetrag)	245,40	150,00	150,00	150,00	150,00	150,00
F23	Saldo der ordentlichen und außerordentlichen Ein- und Auszahlungen	204,50	150,00	150,00	150,00	150,00	150,00
F27	Summe der Einzahlungen aus Investitionstätigkeit	0,00	0,00	0,00	0,00	0,00	0,00
F32	Summe der Auszahlungen aus Investitionstätigkeit	0,00	0,00	0,00	0,00	0,00	0,00
F33	Saldo der Ein- und Auszahlungen aus Investitionstätigkeit	0,00	0,00	0,00	0,00	0,00	0,00
F34	Finanzmittelüberschuss /-fehlbetrag	204,50	150,00	150,00	150,00	150,00	150,00
F37	Saldo der Ein- und Auszahlungen aus Investitionskrediten	0,00	0,00	0,00	0,00	0,00	0,00
F38	Veränderung der Forderungen gegenüber der Verbandsgemeinde im Rahmen der Einheitskasse	0,00	0,00	0,00	0,00	0,00	0,00
F39	Veränderung der Verbindlichkeiten gegenüber der Verbandsgemeinde im Rahmen der Einheitskasse	0,00	0,00	0,00	0,00	0,00	0,00
F40	Saldo der Ein- und Auszahlungen aus Finanzierungstätigkeit	0,00	0,00	0,00	0,00	0,00	0,00
F41	Saldo der durchlaufenden Gelder	0,00	0,00	0,00	0,00	0,00	0,00

Ergebnis- und Finanzhaushalt Theisbergstegen

Hauptplan 2026

98 Theisbergstegen

Muster 6
(zu § 2 Abs. 1 GemHVO)

Leistung: 114220 Vorkaufsrechte, Negativbescheinigungen

Ifd. Nr.	Ergebnis- und Finanzhaushalt	Ergebnisse des Haushalts- vorvorjahres	Ansätze des Haushalts- vorjahres einschl. Nachträge	Ansätze des Haushalts- jahres	Planungsdaten des Haushalts- folgejahres	Planungsdaten des zweiten Haushalts- folgejahres	Planungsdaten des dritten Haushalts- folgejahres
		2024	2025	2026	2027	2028	2029
F42	<u>Verwendung Finanzmittelüberschuss / Deckung Finanzmittelfehlbetrag</u>	0,00	0,00	0,00	0,00	0,00	0,00
F43	Veränderung der liquiden Mittel (einschl. durchlaufende Gelder)	0,00	0,00	0,00	0,00	0,00	0,00
F44	nachrichtlich: Ausgleich Finanzhaushalt (F23 - F36 - F45)	204,50	150,00	150,00	150,00	150,00	150,00

Ergebnis- und Finanzhaushalt Theisbergstegen

Hauptplan 2026

98 Theisbergstegen

Muster 6
(zu § 2 Abs. 1 GemHVO)

Leistung: 114310 Bauhof

Ifd. Nr.	Ergebnis- und Finanzhaushalt	Ergebnisse des Haushaltsvorvorjahres	Ansätze des Haushaltsvorjahres einschl. Nachträge	Ansätze des Haushaltsjahres	Planungsdaten des Haushaltsfolgejahres	Planungsdaten des zweiten Haushaltsfolgejahres	Planungsdaten des dritten Haushaltsfolgejahres
		2024	2025	2026	2027	2028	2029
E2	Zuwendungen, allgemeine Umlagen und sonstige	87,46	87,00	87,00	87,00	87,00	87,00
	415100 Erträge aus der Auflösung von Sonderposten aus Zuwendungen	87,46	87,00	87,00	87,00	87,00	87,00
E8	Summe der laufenden Erträge aus Verwaltungstätigkeit	87,46	87,00	87,00	87,00	87,00	87,00
E9	Personal- und Versorgungsaufwendungen	59.856,61	70.080,00	72.530,00	74.330,00	76.130,00	77.930,00
	502210 Arbeitnehmer - Vergütungen	46.528,30	49.000,00	51.200,00	52.200,00	53.200,00	54.200,00
	502220 Arbeitnehmer - Leistungszulagen	0,00	800,00	800,00	800,00	800,00	800,00
	502910 Sonstige Beschäftigte - Vergütungen	0,00	4.500,00	4.000,00	4.500,00	5.000,00	5.500,00
	503200 *Beiträge Versorgungskassen (auch ZVK)*Arbeitnehmer	3.494,37	3.700,00	3.950,00	4.000,00	4.050,00	4.100,00
	503900 Beiträge zu Versorgungskassen -Sonstige-	0,00	400,00	300,00	350,00	400,00	450,00
	504200 Beiträge zur gesetzlichen Sozialversicherung Arbeitnehmer	9.644,04	10.100,00	11.000,00	11.100,00	11.200,00	11.300,00
	504900 Beiträge zur gesetzlichen Sozialversicherung -Sonstige-	0,00	1.300,00	1.000,00	1.100,00	1.200,00	1.300,00
	506290 Arbeitnehmer - Sonstige (Vw)	79,80	80,00	80,00	80,00	80,00	80,00
	509000 Pauschalierte Lohnsteuer	110,10	200,00	200,00	200,00	200,00	200,00
E10	Aufwendungen für Sach- und Dienstleistungen	4.213,83	7.300,00	8.300,00	8.300,00	8.300,00	8.300,00
	522100 Aufwendungen für Energie/Wasser/Abwasser/Abfall ua.	812,90	900,00	900,00	900,00	900,00	900,00
	523130 Unterhaltung der Gebäude einschließlich der Bestandteile, die dem Gebäude zuzurechnen sind	0,00	100,00	100,00	100,00	100,00	100,00
	523510 Fahrzeugunterhaltung - Wartungs- und Instandsetzungskosten	567,90	1.500,00	1.500,00	1.500,00	1.500,00	1.500,00
	523520 Fahrzeugunterhaltung - Betriebs- und Schmierstoffe	1.569,67	2.000,00	2.000,00	2.000,00	2.000,00	2.000,00
	523600 Unterhaltung der Maschinen und technischen Anlagen	0,00	300,00	300,00	300,00	300,00	300,00
	523700 Unterhaltung der Betriebs- und Geschäftsausstattung	730,16	500,00	1.000,00	1.000,00	1.000,00	1.000,00
	523800 Geringwertige Geräte, Ausstattungs-, Ausrüstungs- und sonstige Gebrauchsgegenstände	519,66	1.500,00	2.000,00	2.000,00	2.000,00	2.000,00
	524700 Sonstige Verbrauchsmittel	13,54	500,00	500,00	500,00	500,00	500,00
E11	Abschreibungen	521,93	522,00	380,00	184,00	184,00	184,00
	534900 Abschreibungen auf sonstige Gebäude	184,43	184,00	184,00	184,00	184,00	184,00
	538100 Abschreibungen auf Fahrzeuge	337,50	338,00	196,00	0,00	0,00	0,00
E14	Sonstige laufende Aufwendungen	545,98	520,00	625,00	625,00	625,00	625,00
	561500 Aufwendungen für Dienst- und Schutzkleidung, persönliche Ausrüstungsgegenstände	312,48	250,00	350,00	350,00	350,00	350,00

Ergebnis- und Finanzhaushalt Theisbergstegen

Hauptplan 2026

98 Theisbergstegen

Muster 6
(zu § 2 Abs. 1 GemHVO)

Leistung: 114310 Bauhof

Ifd. Nr.	Ergebnis- und Finanzhaushalt	Ergebnisse des Haushaltsvorvorjahres	Ansätze des Haushaltsvorjahres einschl. Nachträge	Ansätze des Haushaltsjahres	Planungsdaten des Haushaltsfolgejahres	Planungsdaten des zweiten Haushaltsfolgejahres	Planungsdaten des dritten Haushaltsfolgejahres
		2024	2025	2026	2027	2028	2029
	564110 Versicherungsbeiträge - Gebäudeversicherungen	52,60	65,00	65,00	65,00	65,00	65,00
	564120 Versicherungsbeiträge - Kfz-Versicherungen	128,28	130,00	155,00	155,00	155,00	155,00
	568200 Kraftfahrzeugsteuer	52,62	75,00	55,00	55,00	55,00	55,00
E15	Summe der laufenden Aufwendungen aus Verwaltungstätigkeit	65.138,35	78.422,00	81.835,00	83.439,00	85.239,00	87.039,00
E16	Laufendes Ergebnis aus Verwaltungstätigkeit	- 65.050,89	- 78.335,00	- 81.748,00	- 83.352,00	- 85.152,00	- 86.952,00
E19	Saldo der Zins- und sonstigen Finanzerträge und -aufwendungen	0,00	0,00	0,00	0,00	0,00	0,00
E20	Ordentliches Ergebnis	- 65.050,89	- 78.335,00	- 81.748,00	- 83.352,00	- 85.152,00	- 86.952,00
E21	Außerordentliches Ergebnis	0,00	0,00	0,00	0,00	0,00	0,00
E22	Saldo aus internen Leistungsbeziehungen	0,00	78.335,00	81.748,00	83.352,00	85.152,00	86.952,00
E23	Jahresergebnis (Jahresüberschuss / Jahresfehlbetrag)	- 65.050,89	0,00	0,00	0,00	0,00	0,00
F23	Saldo der ordentlichen und außerordentlichen Ein- und Auszahlungen	- 64.879,30	435,00	293,00	97,00	97,00	97,00
F27	Summe der Einzahlungen aus Investitionstätigkeit	0,00	0,00	0,00	0,00	0,00	0,00
F32	Summe der Auszahlungen aus Investitionstätigkeit	0,00	0,00	0,00	0,00	0,00	0,00
F33	Saldo der Ein- und Auszahlungen aus Investitionstätigkeit	0,00	0,00	0,00	0,00	0,00	0,00
F34	Finanzmittelüberschuss /-fehlbetrag	- 64.879,30	435,00	293,00	97,00	97,00	97,00
F37	Saldo der Ein- und Auszahlungen aus Investitionskrediten	0,00	0,00	0,00	0,00	0,00	0,00
F38	Veränderung der Forderungen gegenüber der Verbandsgemeinde im Rahmen der Einheitskasse	0,00	0,00	0,00	0,00	0,00	0,00
F39	Veränderung der Verbindlichkeiten gegenüber der Verbandsgemeinde im Rahmen der Einheitskasse	0,00	0,00	0,00	0,00	0,00	0,00
F40	Saldo der Ein- und Auszahlungen aus Finanzierungstätigkeit	0,00	0,00	0,00	0,00	0,00	0,00
F41	Saldo der durchlaufenden Gelder	0,00	0,00	0,00	0,00	0,00	0,00
F42	Verwendung Finanzmittelüberschuss / Deckung Finanzmittelfehlbetrag	0,00	0,00	0,00	0,00	0,00	0,00
F43	Veränderung der liquiden Mittel (einschl. durchlaufende Gelder)	0,00	0,00	0,00	0,00	0,00	0,00

Ergebnis- und Finanzhaushalt Theisbergstegen

Hauptplan 2026

98 Theisbergstegen

Muster 6
(zu § 2 Abs. 1 GemHVO)

Leistung: 114310 Bauhof

Ifd. Nr.	Ergebnis- und Finanzhaushalt	Ergebnisse des Haushalts- vorvorjahres	Ansätze des Haushalts- vorjahres einschl. Nachträge	Ansätze des Haushalts- jahres	Planungsdaten des Haushalts- folgejahres	Planungsdaten des zweiten Haushalts- folgejahres	Planungsdaten des dritten Haushalts- folgejahres
		2024	2025	2026	2027	2028	2029
F44	nachrichtlich: Ausgleich Finanzhaushalt (F23 - F36 - F45)	- 64.879,30	435,00	293,00	97,00	97,00	97,00

Ergebnis- und Finanzhaushalt Theisbergstegen

Hauptplan 2026

98 Theisbergstegen

Muster 6
(zu § 2 Abs. 1 GemHVO)

Leistung: 281130 Heimat- und Brauchtumpflege

Ifd. Nr.	Ergebnis- und Finanzhaushalt	Ergebnisse des Haushaltsvorvorjahres	Ansätze des Haushaltsvorjahres einschl. Nachträge	Ansätze des Haushaltsjahres	Planungsdaten des Haushaltsfolgejahres	Planungsdaten des zweiten Haushaltsfolgejahres	Planungsdaten des dritten Haushaltsfolgejahres
		2024	2025	2026	2027	2028	2029
E2	Zuwendungen, allgemeine Umlagen und sonstige	0,00	25,00	1.525,00	25,00	25,00	25,00
	414420 vom öffentlichen Bereich - vom Land	0,00	0,00	1.500,00	0,00	0,00	0,00
	414590 vom privaten Bereich - vom sonstigen privaten Bereich	0,00	25,00	25,00	25,00	25,00	25,00
E8	Summe der laufenden Erträge aus Verwaltungstätigkeit	0,00	25,00	1.525,00	25,00	25,00	25,00
E14	Sonstige laufende Aufwendungen	466,67	400,00	400,00	400,00	400,00	400,00
	563900 Sonstige Geschäftsausgaben	466,67	400,00	400,00	400,00	400,00	400,00
E15	Summe der laufenden Aufwendungen aus Verwaltungstätigkeit	466,67	400,00	400,00	400,00	400,00	400,00
E16	Laufendes Ergebnis aus Verwaltungstätigkeit	- 466,67	- 375,00	1.125,00	- 375,00	- 375,00	- 375,00
E19	Saldo der Zins- und sonstigen Finanzerträge und -aufwendungen	0,00	0,00	0,00	0,00	0,00	0,00
E20	Ordentliches Ergebnis	- 466,67	- 375,00	1.125,00	- 375,00	- 375,00	- 375,00
E21	Außerordentliches Ergebnis	0,00	0,00	0,00	0,00	0,00	0,00
E22	Saldo aus internen Leistungsbeziehungen	0,00	- 290,00	- 302,00	- 308,00	- 315,00	- 322,00
E23	Jahresergebnis (Jahresüberschuss / Jahresfehlbetrag)	- 466,67	- 665,00	823,00	- 683,00	- 690,00	- 697,00
F23	Saldo der ordentlichen und außerordentlichen Ein- und Auszahlungen	- 416,67	- 665,00	823,00	- 683,00	- 690,00	- 697,00
F27	Summe der Einzahlungen aus Investitionstätigkeit	0,00	0,00	0,00	0,00	0,00	0,00
F32	Summe der Auszahlungen aus Investitionstätigkeit	0,00	0,00	0,00	0,00	0,00	0,00
F33	Saldo der Ein- und Auszahlungen aus Investitionstätigkeit	0,00	0,00	0,00	0,00	0,00	0,00
F34	Finanzmittelüberschuss /-fehlbetrag	- 416,67	- 665,00	823,00	- 683,00	- 690,00	- 697,00
F37	Saldo der Ein- und Auszahlungen aus Investitionskrediten	0,00	0,00	0,00	0,00	0,00	0,00
F38	Veränderung der Forderungen gegenüber der Verbandsgemeinde im Rahmen der Einheitskasse	0,00	0,00	0,00	0,00	0,00	0,00
F39	Veränderung der Verbindlichkeiten gegenüber der Verbandsgemeinde im Rahmen der Einheitskasse	0,00	0,00	0,00	0,00	0,00	0,00

Ergebnis- und Finanzhaushalt Theisbergstegen

Hauptplan 2026

98 Theisbergstegen

Muster 6
(zu § 2 Abs. 1 GemHVO)

Leistung: 281130 Heimat- und Brauchtumspflege

Ifd. Nr.	Ergebnis- und Finanzhaushalt	Ergebnisse des Haushalts- vorvorjahres	Ansätze des Haushalts- vorjahres einschl. Nachträge	Ansätze des Haushalts- jahres	Planungsdaten des Haushalts- folgejahres	Planungsdaten des zweiten Haushalts- folgejahres	Planungsdaten des dritten Haushalts- folgejahres
		2024	2025	2026	2027	2028	2029
F40	<u>Saldo der Ein- und Auszahlungen aus Finanzierungstätigkeit</u>	0,00	0,00	0,00	0,00	0,00	0,00
F41	Saldo der durchlaufenden Gelder	0,00	0,00	0,00	0,00	0,00	0,00
F42	<u>Verwendung Finanzmittelüberschuss / Deckung Finanzmittelfehlbetrag</u>	0,00	0,00	0,00	0,00	0,00	0,00
F43	Veränderung der liquiden Mittel (einschl. durchlaufende Gelder)	0,00	0,00	0,00	0,00	0,00	0,00
F44	nachrichtlich: Ausgleich Finanzhaushalt (F23 - F36 - F45)	- 416,67	- 665,00	823,00	- 683,00	- 690,00	- 697,00

Ergebnis- und Finanzhaushalt Theisbergstegen

Hauptplan 2026

98 Theisbergstegen

Muster 6
(zu § 2 Abs. 1 GemHVO)

Leistung: 365210 Betrieb der Kindertagesstätte

Ifd. Nr.	Ergebnis- und Finanzhaushalt	Ergebnisse des Haushaltsvorvorjahres	Ansätze des Haushaltsvorjahres einschl. Nachträge	Ansätze des Haushaltsjahres	Planungsdaten des Haushaltsfolgejahres	Planungsdaten des zweiten Haushaltsfolgejahres	Planungsdaten des dritten Haushaltsfolgejahres
		2024	2025	2026	2027	2028	2029
E8	Summe der laufenden Erträge aus Verwaltungstätigkeit	0,00	0,00	0,00	0,00	0,00	0,00
E10	Aufwendungen für Sach- und Dienstleistungen	0,00	95.000,00	40.000,00	40.000,00	40.000,00	40.000,00
	525430 Kostenerstattungen an den öffentlichen Bereich - an Gemeinden und Gemeindeverbände	0,00	95.000,00	40.000,00	40.000,00	40.000,00	40.000,00
E11	Abschreibungen	9.491,98	3.176,00	13.125,00	12.783,00	12.666,00	12.502,00
	532300 Abschreibungen auf immaterielle Vermögensgegenstände aus geleisteten Zuwendungen als Nutzungsberechtigter.	9.491,98	3.176,00	13.125,00	12.783,00	12.666,00	12.502,00
E15	Summe der laufenden Aufwendungen aus Verwaltungstätigkeit	9.491,98	98.176,00	53.125,00	52.783,00	52.666,00	52.502,00
E16	Laufendes Ergebnis aus Verwaltungstätigkeit	- 9.491,98	- 98.176,00	- 53.125,00	- 52.783,00	- 52.666,00	- 52.502,00
E19	Saldo der Zins- und sonstigen Finanzerträge und -aufwendungen	0,00	0,00	0,00	0,00	0,00	0,00
E20	Ordentliches Ergebnis	- 9.491,98	- 98.176,00	- 53.125,00	- 52.783,00	- 52.666,00	- 52.502,00
E21	Außerordentliches Ergebnis	0,00	0,00	0,00	0,00	0,00	0,00
E22	Saldo aus internen Leistungsbeziehungen	0,00	0,00	0,00	0,00	0,00	0,00
E23	Jahresergebnis (Jahresüberschuss / Jahresfehlbetrag)	- 9.491,98	- 98.176,00	- 53.125,00	- 52.783,00	- 52.666,00	- 52.502,00
F23	Saldo der ordentlichen und außerordentlichen Ein- und Auszahlungen	0,00	- 95.000,00	- 40.000,00	- 40.000,00	- 40.000,00	- 40.000,00
F27	Summe der Einzahlungen aus Investitionstätigkeit	0,00	0,00	0,00	0,00	0,00	0,00
F29	Auszahlungen für Sachanlagen	0,00	3.000,00	667,00	0,00	0,00	0,00
	785930 Auszahlungen für Baumaßnahmen	0,00	3.000,00	667,00	0,00	0,00	0,00
F32	Summe der Auszahlungen aus Investitionstätigkeit	0,00	3.000,00	667,00	0,00	0,00	0,00
F33	Saldo der Ein- und Auszahlungen aus Investitionstätigkeit	0,00	- 3.000,00	- 667,00	0,00	0,00	0,00
F34	Finanzmittelüberschuss /-fehlbetrag	0,00	- 98.000,00	- 40.667,00	- 40.000,00	- 40.000,00	- 40.000,00
F37	Saldo der Ein- und Auszahlungen aus Investitionskrediten	0,00	0,00	0,00	0,00	0,00	0,00
F38	Veränderung der Forderungen gegenüber der Verbandsgemeinde im Rahmen der Einheitskasse	0,00	0,00	0,00	0,00	0,00	0,00

Ergebnis- und Finanzhaushalt Theisbergstegen

Hauptplan 2026

98 Theisbergstegen

Muster 6
(zu § 2 Abs. 1 GemHVO)

Leistung: 365210 Betrieb der Kindertagesstätte

Ifd. Nr.	Ergebnis- und Finanzhaushalt	Ergebnisse des Haushalts- vorvorjahres	Ansätze des Haushalts- vorjahres einschl. Nachträge	Ansätze des Haushalts- jahres	Planungsdaten des Haushalts- folgejahres	Planungsdaten des zweiten Haushalts- folgejahres	Planungsdaten des dritten Haushalts- folgejahres
		2024	2025	2026	2027	2028	2029
F39	Veränderung der Verbindlichkeiten gegenüber der Verbandsgemeinde im Rahmen der Einheitskasse	0,00	0,00	0,00	0,00	0,00	0,00
F40	Saldo der Ein- und Auszahlungen aus Finanzierungstätigkeit	0,00	0,00	0,00	0,00	0,00	0,00
F41	Saldo der durchlaufenden Gelder	0,00	0,00	0,00	0,00	0,00	0,00
F42	Verwendung Finanzmittelüberschuss / Deckung Finanzmittelfehlbetrag	0,00	0,00	0,00	0,00	0,00	0,00
F43	Veränderung der liquiden Mittel (einschl. durchlaufende Gelder)	0,00	0,00	0,00	0,00	0,00	0,00
F44	nachrichtlich: Ausgleich Finanzhaushalt (F23 - F36 - F45)	0,00	- 95.000,00	- 40.000,00	- 40.000,00	- 40.000,00	- 40.000,00

Ergebnis- und Finanzhaushalt Theisbergstegen

Hauptplan 2026

98 Theisbergstegen

Muster 6
(zu § 2 Abs. 1 GemHVO)

Leistung: 366130 Spielplätze u.ä.

Ifd. Nr.	Ergebnis- und Finanzhaushalt	Ergebnisse des Haushaltsvorvorjahres	Ansätze des Haushaltsvorjahres einschl. Nachträge	Ansätze des Haushaltsjahres	Planungsdaten des Haushaltsfolgejahres	Planungsdaten des zweiten Haushaltsfolgejahres	Planungsdaten des dritten Haushaltsfolgejahres
		2024	2025	2026	2027	2028	2029
E6	Kostenerstattungen und Kostenumlagen	0,00	4.000,00	350,00	350,00	350,00	350,00
	442430 vom öffentlichen Bereich - von Gemeinden und Gemeindeverbänden	0,00	4.000,00	350,00	350,00	350,00	350,00
E8	Summe der laufenden Erträge aus Verwaltungstätigkeit	0,00	4.000,00	350,00	350,00	350,00	350,00
E9	Personal- und Versorgungsaufwendungen	0,00	240,00	240,00	240,00	240,00	240,00
	502910 Sonstige Beschäftigte - Vergütungen	0,00	150,00	150,00	150,00	150,00	150,00
	503900 Beiträge zu Versorgungskassen -Sonstige-	0,00	30,00	30,00	30,00	30,00	30,00
	504900 Beiträge zur gesetzlichen Sozialversicherung -Sonstige-	0,00	50,00	50,00	50,00	50,00	50,00
	509000 Pauschalierte Lohnsteuer	0,00	10,00	10,00	10,00	10,00	10,00
E10	Aufwendungen für Sach- und Dienstleistungen	573,07	2.100,00	6.600,00	2.100,00	2.100,00	2.100,00
	522100 Aufwendungen für Energie/Wasser/Abwasser/Abfall ua.	346,97	1.500,00	1.500,00	1.500,00	1.500,00	1.500,00
	523120 Unterhaltung der Außenanlagen	226,10	500,00	5.000,00	500,00	500,00	500,00
	523140 Unterhaltung der Betriebsvorrichtungen, die im Gebäude eingebaut sind	0,00	50,00	50,00	50,00	50,00	50,00
	523700 Unterhaltung der Betriebs- und Geschäftsausstattung	0,00	50,00	50,00	50,00	50,00	50,00
E15	Summe der laufenden Aufwendungen aus Verwaltungstätigkeit	573,07	2.340,00	6.840,00	2.340,00	2.340,00	2.340,00
E16	Laufendes Ergebnis aus Verwaltungstätigkeit	- 573,07	1.660,00	- 6.490,00	- 1.990,00	- 1.990,00	- 1.990,00
E19	Saldo der Zins- und sonstigen Finanzerträge und -aufwendungen	0,00	0,00	0,00	0,00	0,00	0,00
E20	Ordentliches Ergebnis	- 573,07	1.660,00	- 6.490,00	- 1.990,00	- 1.990,00	- 1.990,00
E21	Außerordentliches Ergebnis	0,00	0,00	0,00	0,00	0,00	0,00
E22	Saldo aus internen Leistungsbeziehungen	0,00	- 2.452,00	- 2.559,00	- 2.609,00	- 2.665,00	- 2.722,00
E23	Jahresergebnis (Jahresüberschuss / Jahresfehlbetrag)	- 573,07	- 792,00	- 9.049,00	- 4.599,00	- 4.655,00	- 4.712,00
F23	Saldo der ordentlichen und außerordentlichen Ein- und Auszahlungen	- 799,17	- 792,00	- 9.049,00	- 4.599,00	- 4.655,00	- 4.712,00
F24	Einzahlungen aus Investitionszuwendungen	0,00	10.000,00	0,00	0,00	0,00	0,00
	681420 Investitionszuwendungen vom öffentlichen Bereich - von dem Land	0,00	10.000,00	0,00	0,00	0,00	0,00
F27	Summe der Einzahlungen aus Investitionstätigkeit	0,00	10.000,00	0,00	0,00	0,00	0,00

Ergebnis- und Finanzhaushalt Theisbergstegen

Hauptplan 2026

98 Theisbergstegen

Muster 6
(zu § 2 Abs. 1 GemHVO)

Leistung: 366130 Spielplätze u.ä.

Ifd. Nr.	Ergebnis- und Finanzhaushalt	Ergebnisse des Haushaltsvorjahres	Ansätze des Haushaltsvorjahres einschl. Nachträge	Ansätze des Haushaltsjahres	Planungsdaten des Haushaltsfolgejahres	Planungsdaten des zweiten Haushaltsfolgejahres	Planungsdaten des dritten Haushaltsfolgejahres
		2024	2025	2026	2027	2028	2029
F29	Auszahlungen für Sachanlagen	0,00	10.000,00	0,00	0,00	0,00	0,00
	785930 Auszahlungen für Baumaßnahmen	0,00	10.000,00	0,00	0,00	0,00	0,00
F32	Summe der Auszahlungen aus Investitionstätigkeit	0,00	10.000,00	0,00	0,00	0,00	0,00
F33	Saldo der Ein- und Auszahlungen aus Investitionstätigkeit	0,00	0,00	0,00	0,00	0,00	0,00
F34	Finanzmittelüberschuss /-fehlbetrag	- 799,17	- 792,00	- 9.049,00	- 4.599,00	- 4.655,00	- 4.712,00
F37	Saldo der Ein- und Auszahlungen aus Investitionskrediten	0,00	0,00	0,00	0,00	0,00	0,00
F38	Veränderung der Forderungen gegenüber der Verbandsgemeinde im Rahmen der Einheitskasse	0,00	0,00	0,00	0,00	0,00	0,00
F39	Veränderung der Verbindlichkeiten gegenüber der Verbandsgemeinde im Rahmen der Einheitskasse	0,00	0,00	0,00	0,00	0,00	0,00
F40	Saldo der Ein- und Auszahlungen aus Finanzierungstätigkeit	0,00	0,00	0,00	0,00	0,00	0,00
F41	Saldo der durchlaufenden Gelder	0,00	0,00	0,00	0,00	0,00	0,00
F42	Verwendung Finanzmittelüberschuss / Deckung Finanzmittelfehlbetrag	0,00	0,00	0,00	0,00	0,00	0,00
F43	Veränderung der liquiden Mittel (einschl. durchlaufende Gelder)	0,00	0,00	0,00	0,00	0,00	0,00
F44	nachrichtlich: Ausgleich Finanzhaushalt (F23 - F36 - F45)	- 799,17	- 792,00	- 9.049,00	- 4.599,00	- 4.655,00	- 4.712,00

Ergebnis- und Finanzhaushalt Theisbergstegen

Hauptplan 2026

98 Theisbergstegen

Muster 6
(zu § 2 Abs. 1 GemHVO)

Leistung: 424110 Sportplätze, Stadien, Turn- und Sporthallen, Tennisplätze

Ifd. Nr.	Ergebnis- und Finanzhaushalt	Ergebnisse des Haushaltsvorvorjahres	Ansätze des Haushaltsvorjahres einschl. Nachträge	Ansätze des Haushaltsjahres	Planungsdaten des Haushaltsfolgejahres	Planungsdaten des zweiten Haushaltsfolgejahres	Planungsdaten des dritten Haushaltsfolgejahres
		2024	2025	2026	2027	2028	2029
E8	Summe der laufenden Erträge aus Verwaltungstätigkeit	0,00	0,00	0,00	0,00	0,00	0,00
E14	Sonstige laufende Aufwendungen	0,00	38.000,00	30.800,00	30.800,00	30.800,00	30.800,00
	565700 Aufwendungen zu Rückstellungen, soweit nicht unter anderen Aufwendungen erfassbar	0,00	38.000,00	30.800,00	30.800,00	30.800,00	30.800,00
E15	Summe der laufenden Aufwendungen aus Verwaltungstätigkeit	0,00	38.000,00	30.800,00	30.800,00	30.800,00	30.800,00
E16	Laufendes Ergebnis aus Verwaltungstätigkeit	0,00	- 38.000,00	- 30.800,00	- 30.800,00	- 30.800,00	- 30.800,00
E19	Saldo der Zins- und sonstigen Finanzerträge und -aufwendungen	0,00	0,00	0,00	0,00	0,00	0,00
E20	Ordentliches Ergebnis	0,00	- 38.000,00	- 30.800,00	- 30.800,00	- 30.800,00	- 30.800,00
E21	Außerordentliches Ergebnis	0,00	0,00	0,00	0,00	0,00	0,00
E22	Saldo aus internen Leistungsbeziehungen	0,00	0,00	0,00	0,00	0,00	0,00
E23	Jahresergebnis (Jahresüberschuss / Jahresfehlbetrag)	0,00	- 38.000,00	- 30.800,00	- 30.800,00	- 30.800,00	- 30.800,00
F23	Saldo der ordentlichen und außerordentlichen Ein- und Auszahlungen	0,00	0,00	0,00	0,00	0,00	0,00
F27	Summe der Einzahlungen aus Investitionstätigkeit	0,00	0,00	0,00	0,00	0,00	0,00
F32	Summe der Auszahlungen aus Investitionstätigkeit	0,00	0,00	0,00	0,00	0,00	0,00
F33	Saldo der Ein- und Auszahlungen aus Investitionstätigkeit	0,00	0,00	0,00	0,00	0,00	0,00
F34	Finanzmittelüberschuss /-fehlbetrag	0,00	0,00	0,00	0,00	0,00	0,00
F37	Saldo der Ein- und Auszahlungen aus Investitionskrediten	0,00	0,00	0,00	0,00	0,00	0,00
F38	Veränderung der Forderungen gegenüber der Verbandsgemeinde im Rahmen der Einheitskasse	0,00	0,00	0,00	0,00	0,00	0,00
F39	Veränderung der Verbindlichkeiten gegenüber der Verbandsgemeinde im Rahmen der Einheitskasse	0,00	0,00	0,00	0,00	0,00	0,00
F40	Saldo der Ein- und Auszahlungen aus Finanzierungstätigkeit	0,00	0,00	0,00	0,00	0,00	0,00
F41	Saldo der durchlaufenden Gelder	0,00	0,00	0,00	0,00	0,00	0,00
F42	Verwendung Finanzmittelüberschuss / Deckung Finanzmittelfehlbetrag	0,00	0,00	0,00	0,00	0,00	0,00

Ergebnis- und Finanzhaushalt Theisbergstegen

Hauptplan 2026

98 Theisbergstegen

Muster 6
(zu § 2 Abs. 1 GemHVO)

Leistung: 424110 Sportplätze, Stadien, Turn- und Sporthallen, Tennisplätze

Ifd. Nr.	Ergebnis- und Finanzhaushalt	Ergebnisse des Haushaltsvorvorjahres	Ansätze des Haushaltsvorjahres einschl. Nachträge	Ansätze des Haushaltsjahres	Planungsdaten des Haushaltsfolgejahres	Planungsdaten des zweiten Haushaltsfolgejahres	Planungsdaten des dritten Haushaltsfolgejahres
		2024	2025	2026	2027	2028	2029
F43	Veränderung der liquiden Mittel (einschl. durchlaufende Gelder)	0,00	0,00	0,00	0,00	0,00	0,00
F44	nachrichtlich: Ausgleich Finanzhaushalt (F23 - F36 - F45)	0,00	0,00	0,00	0,00	0,00	0,00

Ergebnis- und Finanzhaushalt Theisbergstegen

Hauptplan 2026

98 Theisbergstegen

Muster 6
(zu § 2 Abs. 1 GemHVO)

Leistung: 511310 Dorferneuerung

Ifd. Nr.	Ergebnis- und Finanzhaushalt	Ergebnisse des Haushaltsvorvorjahres	Ansätze des Haushaltsvorjahres einschl. Nachträge	Ansätze des Haushaltsjahres	Planungsdaten des Haushaltsfolgejahres	Planungsdaten des zweiten Haushaltsfolgejahres	Planungsdaten des dritten Haushaltsfolgejahres
		2024	2025	2026	2027	2028	2029
E8	Summe der laufenden Erträge aus Verwaltungstätigkeit	0,00	0,00	0,00	0,00	0,00	0,00
E15	Summe der laufenden Aufwendungen aus Verwaltungstätigkeit	0,00	0,00	0,00	0,00	0,00	0,00
E16	Laufendes Ergebnis aus Verwaltungstätigkeit	0,00	0,00	0,00	0,00	0,00	0,00
E19	Saldo der Zins- und sonstigen Finanzerträge und -aufwendungen	0,00	0,00	0,00	0,00	0,00	0,00
E20	Ordentliches Ergebnis	0,00	0,00	0,00	0,00	0,00	0,00
E21	Außerordentliches Ergebnis	0,00	0,00	0,00	0,00	0,00	0,00
E22	Saldo aus internen Leistungsbeziehungen	0,00	0,00	0,00	0,00	0,00	0,00
<u>E23</u>	<u>Jahresergebnis (Jahresüberschuss / Jahresfehlbetrag)</u>	<u>0,00</u>	<u>0,00</u>	<u>0,00</u>	<u>0,00</u>	<u>0,00</u>	<u>0,00</u>
F23	Saldo der ordentlichen und außerordentlichen Ein- und Auszahlungen	- 264,99	0,00	0,00	0,00	0,00	0,00
F27	Summe der Einzahlungen aus Investitionstätigkeit	0,00	0,00	0,00	0,00	0,00	0,00
F32	Summe der Auszahlungen aus Investitionstätigkeit	0,00	0,00	0,00	0,00	0,00	0,00
F33	Saldo der Ein- und Auszahlungen aus Investitionstätigkeit	0,00	0,00	0,00	0,00	0,00	0,00
<u>F34</u>	<u>Finanzmittelüberschuss /-fehlbetrag</u>	<u>- 264,99</u>	<u>0,00</u>	<u>0,00</u>	<u>0,00</u>	<u>0,00</u>	<u>0,00</u>
F37	Saldo der Ein- und Auszahlungen aus Investitionskrediten	0,00	0,00	0,00	0,00	0,00	0,00
F38	Veränderung der Forderungen gegenüber der Verbandsgemeinde im Rahmen der Einheitskasse	0,00	0,00	0,00	0,00	0,00	0,00
F39	Veränderung der Verbindlichkeiten gegenüber der Verbandsgemeinde im Rahmen der Einheitskasse	0,00	0,00	0,00	0,00	0,00	0,00
<u>F40</u>	<u>Saldo der Ein- und Auszahlungen aus Finanzierungstätigkeit</u>	<u>0,00</u>	<u>0,00</u>	<u>0,00</u>	<u>0,00</u>	<u>0,00</u>	<u>0,00</u>
F41	Saldo der durchlaufenden Gelder	0,00	0,00	0,00	0,00	0,00	0,00
<u>F42</u>	<u>Verwendung Finanzmittelüberschuss / Deckung Finanzmittelfehlbetrag</u>	<u>0,00</u>	<u>0,00</u>	<u>0,00</u>	<u>0,00</u>	<u>0,00</u>	<u>0,00</u>
F43	Veränderung der liquiden Mittel (einschl. durchlaufende Gelder)	0,00	0,00	0,00	0,00	0,00	0,00
F44	nachrichtlich: Ausgleich Finanzhaushalt (F23 - F36 - F45)	- 264,99	0,00	0,00	0,00	0,00	0,00

Ergebnis- und Finanzhaushalt Theisbergstegen

Hauptplan 2026

98 Theisbergstegen

Muster 6
(zu § 2 Abs. 1 GemHVO)

Leistung: 522110 Mietwohngebäude Kuseler Straße 4

Ifd. Nr.	Ergebnis- und Finanzhaushalt	Ergebnisse des Haushaltsvorvorjahres	Ansätze des Haushaltsvorjahres einschl. Nachträge	Ansätze des Haushaltsjahres	Planungsdaten des Haushaltsfolgejahres	Planungsdaten des zweiten Haushaltsfolgejahres	Planungsdaten des dritten Haushaltsfolgejahres
		2024	2025	2026	2027	2028	2029
E5	Privatrechtliche Leistungsentgelte	7.795,18	7.950,00	9.400,00	9.400,00	9.400,00	9.400,00
	441200 Mieten und Pachten	5.580,00	5.600,00	6.900,00	6.900,00	6.900,00	6.900,00
	441900 Privatrechtliche Leistungsentgelte *Sonstige*	2.215,18	2.350,00	2.500,00	2.500,00	2.500,00	2.500,00
E8	Summe der laufenden Erträge aus Verwaltungstätigkeit	7.795,18	7.950,00	9.400,00	9.400,00	9.400,00	9.400,00
E10	Aufwendungen für Sach- und Dienstleistungen	1.189,08	8.350,00	2.900,00	2.900,00	2.900,00	2.900,00
	522100 Aufwendungen für Energie/Wasser/Abwasser/Abfall ua.	647,05	1.200,00	2.000,00	2.000,00	2.000,00	2.000,00
	523130 Unterhaltung der Gebäude einschließlich der Bestandteile, die dem Gebäude zuzurechnen sind	542,03	7.000,00	750,00	750,00	750,00	750,00
	523220 Bewirtschaftung der Grundstücke, Außenanlagen, Gebäude und Gebäudeeinrichtungen - Außenanlagen	0,00	50,00	50,00	50,00	50,00	50,00
	523230 Bewirtschaftung der Gebäude einschließlich der Bestandteile, die dem Gebäude zuzurechnen sind	0,00	50,00	50,00	50,00	50,00	50,00
	523240 Bewirtschaftung der Grundstücke, Außenanlagen, Gebäude und Gebäudeeinrichtungen - Betriebsvorrichtungen, die im Gebäude eingebaut sind	0,00	50,00	50,00	50,00	50,00	50,00
E11	Abschreibungen	3.131,56	3.132,00	3.132,00	3.132,00	3.132,00	3.132,00
	534100 Abschreibungen auf Wohnbauten	3.131,56	3.132,00	3.132,00	3.132,00	3.132,00	3.132,00
E14	Sonstige laufende Aufwendungen	881,53	900,00	930,00	930,00	930,00	930,00
	564110 Versicherungsbeiträge - Gebäudeversicherungen	450,01	450,00	480,00	480,00	480,00	480,00
	564130 Versicherungsbeiträge - Haftpflichtversicherungen	99,72	100,00	100,00	100,00	100,00	100,00
	568100 Grundsteuer	331,80	350,00	350,00	350,00	350,00	350,00
	569910 Verteilung der Aufwendungen des Bauhofes	0,00	0,00	0,00	0,00	0,00	0,00
E15	Summe der laufenden Aufwendungen aus Verwaltungstätigkeit	5.202,17	12.382,00	6.962,00	6.962,00	6.962,00	6.962,00
E16	Laufendes Ergebnis aus Verwaltungstätigkeit	2.593,01	- 4.432,00	2.438,00	2.438,00	2.438,00	2.438,00
E19	Saldo der Zins- und sonstigen Finanzerträge und -aufwendungen	0,00	0,00	0,00	0,00	0,00	0,00
E20	Ordentliches Ergebnis	2.593,01	- 4.432,00	2.438,00	2.438,00	2.438,00	2.438,00
E21	Außerordentliches Ergebnis	0,00	0,00	0,00	0,00	0,00	0,00
E22	Saldo aus internen Leistungsbeziehungen	0,00	- 3.274,00	- 3.417,00	- 3.484,00	- 3.559,00	- 3.635,00

Ergebnis- und Finanzhaushalt Theisbergstegen

Hauptplan 2026

98 Theisbergstegen

Muster 6
(zu § 2 Abs. 1 GemHVO)

Leistung: 522110 Mietwohngebäude Kuseler Straße 4

Ifd. Nr.	Ergebnis- und Finanzhaushalt	Ergebnisse des Haushaltsvorvorjahres	Ansätze des Haushaltsvorjahres einschl. Nachträge	Ansätze des Haushaltsjahres	Planungsdaten des Haushaltsfolgejahres	Planungsdaten des zweiten Haushaltsfolgejahres	Planungsdaten des dritten Haushaltsfolgejahres
		2024	2025	2026	2027	2028	2029
E23	Jahresergebnis (Jahresüberschuss / Jahresfehlbetrag)	2.593,01	- 7.706,00	- 979,00	- 1.046,00	- 1.121,00	- 1.197,00
F23	Saldo der ordentlichen und außerordentlichen Ein- und Auszahlungen	5.900,00	- 4.574,00	2.153,00	2.086,00	2.011,00	1.935,00
F24	Einzahlungen aus Investitionszuwendungen	0,00	22.000,00	5.600,00	0,00	0,00	0,00
	681420 Investitionszuwendungen vom öffentlichen Bereich - von dem Land	0,00	22.000,00	0,00	0,00	0,00	0,00
	681430 vom öffentlichen Bereich - von Gemeinden und Gemeindeverbänden	0,00	0,00	5.600,00	0,00	0,00	0,00
F27	Summe der Einzahlungen aus Investitionstätigkeit	0,00	22.000,00	5.600,00	0,00	0,00	0,00
F29	Auszahlungen für Sachanlagen	0,00	22.000,00	10.000,00	0,00	0,00	0,00
	785710 Auszahlungen für Betriebs- und Geschäftsausstattung, Pflanzen und Tiere und geringwertige Vermögensgegenstände - Auszahlungen für bewegliche Sachen des Anlagevermögens oberhalb der Wertgrenze i.H.v. 1000 Euro	0,00	2.000,00	0,00	0,00	0,00	0,00
	785930 Auszahlungen für Baumaßnahmen	0,00	20.000,00	10.000,00	0,00	0,00	0,00
F32	Summe der Auszahlungen aus Investitionstätigkeit	0,00	22.000,00	10.000,00	0,00	0,00	0,00
F33	Saldo der Ein- und Auszahlungen aus Investitionstätigkeit	0,00	0,00	- 4.400,00	0,00	0,00	0,00
F34	Finanzmittelüberschuss /-fehlbetrag	5.900,00	- 4.574,00	- 2.247,00	2.086,00	2.011,00	1.935,00
F37	Saldo der Ein- und Auszahlungen aus Investitionskrediten	0,00	0,00	0,00	0,00	0,00	0,00
F38	Veränderung der Forderungen gegenüber der Verbandsgemeinde im Rahmen der Einheitskasse	0,00	0,00	0,00	0,00	0,00	0,00
F39	Veränderung der Verbindlichkeiten gegenüber der Verbandsgemeinde im Rahmen der Einheitskasse	0,00	0,00	0,00	0,00	0,00	0,00
F40	Saldo der Ein- und Auszahlungen aus Finanzierungstätigkeit	0,00	0,00	0,00	0,00	0,00	0,00
F41	Saldo der durchlaufenden Gelder	0,00	0,00	0,00	0,00	0,00	0,00
F42	Verwendung Finanzmittelüberschuss / Deckung Finanzmittelfehlbetrag	0,00	0,00	0,00	0,00	0,00	0,00
F43	Veränderung der liquiden Mittel (einschl. durchlaufende Gelder)	0,00	0,00	0,00	0,00	0,00	0,00
F44	nachrichtlich: Ausgleich Finanzhaushalt (F23 - F36 - F45)	5.900,00	- 4.574,00	2.153,00	2.086,00	2.011,00	1.935,00

Ergebnis- und Finanzhaushalt Theisbergstegen

Hauptplan 2026

98 Theisbergstegen

Muster 6
(zu § 2 Abs. 1 GemHVO)

Leistung: 522120 Mietwohngebäude Bahnhofstraße 1

Ifd. Nr.	Ergebnis- und Finanzhaushalt	Ergebnisse des Haushaltsvorvorjahres	Ansätze des Haushaltsvorjahres einschl. Nachträge	Ansätze des Haushaltsjahres	Planungsdaten des Haushaltsfolgejahres	Planungsdaten des zweiten Haushaltsfolgejahres	Planungsdaten des dritten Haushaltsfolgejahres
		2024	2025	2026	2027	2028	2029
E2	Zuwendungen, allgemeine Umlagen und sonstige	102,25	102,00	102,00	102,00	102,00	102,00
	415100 Erträge aus der Auflösung von Sonderposten aus Zuwendungen	102,25	102,00	102,00	102,00	102,00	102,00
E5	Privatrechtliche Leistungsentgelte	15.396,97	15.300,00	14.400,00	14.400,00	14.400,00	14.400,00
	441200 Mieten und Pachten	9.300,00	9.300,00	9.300,00	9.300,00	9.300,00	9.300,00
	441900 Privatrechtliche Leistungsentgelte *Sonstige*	6.096,97	6.000,00	5.100,00	5.100,00	5.100,00	5.100,00
E8	Summe der laufenden Erträge aus Verwaltungstätigkeit	15.499,22	15.402,00	14.502,00	14.502,00	14.502,00	14.502,00
E10	Aufwendungen für Sach- und Dienstleistungen	7.978,27	9.500,00	7.900,00	7.900,00	7.900,00	7.900,00
	522100 Aufwendungen für Energie/Wasser/Abwasser/Abfall ua.	7.084,36	7.000,00	6.500,00	6.500,00	6.500,00	6.500,00
	523120 Unterhaltung der Außenanlagen	0,00	50,00	50,00	50,00	50,00	50,00
	523130 Unterhaltung der Gebäude einschließlich der Bestandteile, die dem Gebäude zuzurechnen sind	302,72	2.000,00	850,00	850,00	850,00	850,00
	523220 Bewirtschaftung der Grundstücke, Außenanlagen, Gebäude und Gebäudeeinrichtungen - Außenanlagen	0,00	50,00	50,00	50,00	50,00	50,00
	523230 Bewirtschaftung der Gebäude einschließlich der Bestandteile, die dem Gebäude zuzurechnen sind	591,19	350,00	400,00	400,00	400,00	400,00
	523240 Bewirtschaftung der Grundstücke, Außenanlagen, Gebäude und Gebäudeeinrichtungen - Betriebsvorrichtungen, die im Gebäude eingebaut sind	0,00	50,00	50,00	50,00	50,00	50,00
E11	Abschreibungen	1.707,92	1.708,00	1.708,00	1.708,00	1.708,00	1.708,00
	534100 Abschreibungen auf Wohnbauten	1.707,92	1.708,00	1.708,00	1.708,00	1.708,00	1.708,00
E14	Sonstige laufende Aufwendungen	616,53	630,00	590,00	590,00	590,00	590,00
	564110 Versicherungsbeiträge - Gebäudeversicherungen	447,93	450,00	480,00	480,00	480,00	480,00
	568100 Grundsteuer	168,60	180,00	110,00	110,00	110,00	110,00
E15	Summe der laufenden Aufwendungen aus Verwaltungstätigkeit	10.302,72	11.838,00	10.198,00	10.198,00	10.198,00	10.198,00
E16	Laufendes Ergebnis aus Verwaltungstätigkeit	5.196,50	3.564,00	4.304,00	4.304,00	4.304,00	4.304,00
E19	Saldo der Zins- und sonstigen Finanzerträge und -aufwendungen	0,00	0,00	0,00	0,00	0,00	0,00
E20	Ordentliches Ergebnis	5.196,50	3.564,00	4.304,00	4.304,00	4.304,00	4.304,00

Ergebnis- und Finanzhaushalt Theisbergstegen

Hauptplan 2026

98 Theisbergstegen

Muster 6
(zu § 2 Abs. 1 GemHVO)

Leistung: 522120 Mietwohngebäude Bahnhofstraße 1

Ifd. Nr.	Ergebnis- und Finanzhaushalt	Ergebnisse des Haushaltsvorvorjahres	Ansätze des Haushaltsvorjahres einschl. Nachträge	Ansätze des Haushaltsjahres	Planungsdaten des Haushaltsfolgejahres	Planungsdaten des zweiten Haushaltsfolgejahres	Planungsdaten des dritten Haushaltsfolgejahres
		2024	2025	2026	2027	2028	2029
E21	Außerordentliches Ergebnis	0,00	0,00	0,00	0,00	0,00	0,00
E22	Saldo aus internen Leistungsbeziehungen	0,00	- 674,00	- 703,00	- 717,00	- 732,00	- 747,00
E23	<u>Jahresergebnis (Jahresüberschuss / Jahresfehlbetrag)</u>	<u>5.196,50</u>	<u>2.890,00</u>	<u>3.601,00</u>	<u>3.587,00</u>	<u>3.572,00</u>	<u>3.557,00</u>
F23	Saldo der ordentlichen und außerordentlichen Ein- und Auszahlungen	10.854,87	4.496,00	5.207,00	5.193,00	5.178,00	5.163,00
F27	Summe der Einzahlungen aus Investitionstätigkeit	0,00	0,00	0,00	0,00	0,00	0,00
F32	Summe der Auszahlungen aus Investitionstätigkeit	0,00	0,00	0,00	0,00	0,00	0,00
F33	Saldo der Ein- und Auszahlungen aus Investitionstätigkeit	0,00	0,00	0,00	0,00	0,00	0,00
F34	<u>Finanzmittelüberschuss /-fehlbetrag</u>	<u>10.854,87</u>	<u>4.496,00</u>	<u>5.207,00</u>	<u>5.193,00</u>	<u>5.178,00</u>	<u>5.163,00</u>
F37	Saldo der Ein- und Auszahlungen aus Investitionskrediten	0,00	0,00	0,00	0,00	0,00	0,00
F38	Veränderung der Forderungen gegenüber der Verbandsgemeinde im Rahmen der Einheitskasse	0,00	0,00	0,00	0,00	0,00	0,00
F39	Veränderung der Verbindlichkeiten gegenüber der Verbandsgemeinde im Rahmen der Einheitskasse	0,00	0,00	0,00	0,00	0,00	0,00
F40	<u>Saldo der Ein- und Auszahlungen aus Finanzierungstätigkeit</u>	<u>0,00</u>	<u>0,00</u>	<u>0,00</u>	<u>0,00</u>	<u>0,00</u>	<u>0,00</u>
F41	Saldo der durchlaufenden Gelder	0,00	0,00	0,00	0,00	0,00	0,00
F42	<u>Verwendung Finanzmittelüberschuss / Deckung Finanzmittelfehlbetrag</u>	<u>0,00</u>	<u>0,00</u>	<u>0,00</u>	<u>0,00</u>	<u>0,00</u>	<u>0,00</u>
F43	Veränderung der liquiden Mittel (einschl. durchlaufende Gelder)	0,00	0,00	0,00	0,00	0,00	0,00
F44	nachrichtlich: Ausgleich Finanzhaushalt (F23 - F36 - F45)	10.854,87	4.496,00	5.207,00	5.193,00	5.178,00	5.163,00

Ergebnis- und Finanzhaushalt Theisbergstegen

Hauptplan 2026

98 Theisbergstegen

Muster 6
(zu § 2 Abs. 1 GemHVO)

Leistung: 522510 Grunderwerb zur Weiterveräußerung

Ifd. Nr.	Ergebnis- und Finanzhaushalt	Ergebnisse des Haushaltsvorvorjahres	Ansätze des Haushaltsvorjahres einschl. Nachträge	Ansätze des Haushaltsjahres	Planungsdaten des Haushaltsfolgejahres	Planungsdaten des zweiten Haushaltsfolgejahres	Planungsdaten des dritten Haushaltsfolgejahres
		2024	2025	2026	2027	2028	2029
E8	Summe der laufenden Erträge aus Verwaltungstätigkeit	0,00	0,00	0,00	0,00	0,00	0,00
E14	Sonstige laufende Aufwendungen	49,32	150,00	130,00	130,00	130,00	130,00
	562530 Sachverständigen-, Gerichts- und ähnliche Aufwendungen - Gerichts-, Anwalts-, Notar-, Gerichtsvollzieherkosten usw.	0,00	100,00	100,00	100,00	100,00	100,00
	568100 Grundsteuer	49,32	50,00	30,00	30,00	30,00	30,00
E15	Summe der laufenden Aufwendungen aus Verwaltungstätigkeit	49,32	150,00	130,00	130,00	130,00	130,00
E16	Laufendes Ergebnis aus Verwaltungstätigkeit	- 49,32	- 150,00	- 130,00	- 130,00	- 130,00	- 130,00
E19	Saldo der Zins- und sonstigen Finanzerträge und -aufwendungen	0,00	0,00	0,00	0,00	0,00	0,00
E20	Ordentliches Ergebnis	- 49,32	- 150,00	- 130,00	- 130,00	- 130,00	- 130,00
E21	Außerordentliches Ergebnis	0,00	0,00	0,00	0,00	0,00	0,00
E22	Saldo aus internen Leistungsbeziehungen	0,00	0,00	0,00	0,00	0,00	0,00
E23	Jahresergebnis (Jahresüberschuss / Jahresfehlbetrag)	- 49,32	- 150,00	- 130,00	- 130,00	- 130,00	- 130,00
F23	Saldo der ordentlichen und außerordentlichen Ein- und Auszahlungen	- 49,32	- 150,00	- 130,00	- 130,00	- 130,00	- 130,00
F27	Summe der Einzahlungen aus Investitionstätigkeit	0,00	0,00	0,00	0,00	0,00	0,00
F32	Summe der Auszahlungen aus Investitionstätigkeit	0,00	0,00	0,00	0,00	0,00	0,00
F33	Saldo der Ein- und Auszahlungen aus Investitionstätigkeit	0,00	0,00	0,00	0,00	0,00	0,00
F34	Finanzmittelüberschuss /-fehlbetrag	- 49,32	- 150,00	- 130,00	- 130,00	- 130,00	- 130,00
F37	Saldo der Ein- und Auszahlungen aus Investitionskrediten	0,00	0,00	0,00	0,00	0,00	0,00
F38	Veränderung der Forderungen gegenüber der Verbandsgemeinde im Rahmen der Einheitskasse	0,00	0,00	0,00	0,00	0,00	0,00
F39	Veränderung der Verbindlichkeiten gegenüber der Verbandsgemeinde im Rahmen der Einheitskasse	0,00	0,00	0,00	0,00	0,00	0,00
F40	Saldo der Ein- und Auszahlungen aus Finanzierungstätigkeit	0,00	0,00	0,00	0,00	0,00	0,00
F41	Saldo der durchlaufenden Gelder	0,00	0,00	0,00	0,00	0,00	0,00

Ergebnis- und Finanzhaushalt Theisbergstegen

Hauptplan 2026

98 Theisbergstegen

Muster 6
(zu § 2 Abs. 1 GemHVO)

Leistung: 522510 Grunderwerb zur Weiterveräußerung

Ifd. Nr.	Ergebnis- und Finanzhaushalt	Ergebnisse des Haushalts- vorvorjahres	Ansätze des Haushalts- vorjahres einschl. Nachträge	Ansätze des Haushalts- jahres	Planungsdaten des Haushalts- folgejahres	Planungsdaten des zweiten Haushalts- folgejahres	Planungsdaten des dritten Haushalts- folgejahres
		2024	2025	2026	2027	2028	2029
F42	<u>Verwendung Finanzmittelüberschuss / Deckung Finanzmittelfehlbetrag</u>	0,00	0,00	0,00	0,00	0,00	0,00
F43	Veränderung der liquiden Mittel (einschl. durchlaufende Gelder)	0,00	0,00	0,00	0,00	0,00	0,00
F44	nachrichtlich: Ausgleich Finanzhaushalt (F23 - F36 - F45)	- 49,32	- 150,00	- 130,00	- 130,00	- 130,00	- 130,00

Ergebnis- und Finanzhaushalt Theisbergstegen

Hauptplan 2026

98 Theisbergstegen

Muster 6
(zu § 2 Abs. 1 GemHVO)

Leistung: 541110 Gemeindestraßen Straßen, Gehwege, Brücken

Ifd. Nr.	Ergebnis- und Finanzhaushalt	Ergebnisse des Haushaltsvorjahres	Ansätze des Haushaltsvorjahres einschl. Nachträge	Ansätze des Haushaltsjahres	Planungsdaten des Haushaltsfolgejahres	Planungsdaten des zweiten Haushaltsfolgejahres	Planungsdaten des dritten Haushaltsfolgejahres
		2024	2025	2026	2027	2028	2029
E2	Zuwendungen, allgemeine Umlagen und sonstige	7.431,74	7.030,00	2.610,00	2.610,00	2.610,00	2.610,00
	415100 Erträge aus der Auflösung von Sonderposten aus Zuwendungen	7.431,74	7.030,00	2.610,00	2.610,00	2.610,00	2.610,00
E4	Öffentlich-rechtliche Leistungsentgelte	5.305,14	5.242,00	4.542,00	4.542,00	4.542,00	3.905,00
	437100 Erträge aus der Auflösung von Sonderposten für Beiträge und ähnliche Entgelte	5.305,14	5.242,00	4.542,00	4.542,00	4.542,00	3.905,00
E6	Kostenerstattungen und Kostenumlagen	1.379,74	0,00	0,00	0,00	0,00	0,00
	442430 vom öffentlichen Bereich - von Gemeinden und Gemeindeverbänden	1.379,74	0,00	0,00	0,00	0,00	0,00
E7	Sonstige laufende Erträge	20.412,71	20.000,00	18.000,00	18.000,00	18.000,00	18.000,00
	462500 Konzessionsabgaben	20.412,71	20.000,00	18.000,00	18.000,00	18.000,00	18.000,00
E8	Summe der laufenden Erträge aus Verwaltungstätigkeit	34.529,33	32.272,00	25.152,00	25.152,00	25.152,00	24.515,00
E9	Personal- und Versorgungsaufwendungen	79,52	150,00	140,00	140,00	140,00	140,00
	502910 Sonstige Beschäftigte - Vergütungen	62,05	100,00	100,00	100,00	100,00	100,00
	503900 Beiträge zu Versorgungskassen -Sonstige-	4,81	10,00	10,00	10,00	10,00	10,00
	504900 Beiträge zur gesetzlichen Sozialversicherung -Sonstige-	11,42	30,00	20,00	20,00	20,00	20,00
	509000 Pauschalierte Lohnsteuer	1,24	10,00	10,00	10,00	10,00	10,00
E10	Aufwendungen für Sach- und Dienstleistungen	5.076,11	10.050,00	5.050,00	5.050,00	5.050,00	5.050,00
	523380 Unterhaltung des Infrastrukturvermögens - Straßen, Wege, Plätze und Verkehrslenkungsanlagen	5.076,11	10.000,00	5.000,00	5.000,00	5.000,00	5.000,00
	523800 Geringwertige Geräte, Ausstattungs-, Ausrüstungs- und sonstige Gebrauchsgegenstände	0,00	50,00	50,00	50,00	50,00	50,00
E11	Abschreibungen	25.135,72	24.536,00	17.975,00	14.196,00	14.196,00	13.215,00
	535100 Abschreibungen auf Brücken, Tunnel und ingenieurtechnische Anlagen	3.353,79	3.354,00	3.354,00	3.354,00	3.354,00	3.354,00
	535800 Abschreibungen auf Straßen, Wege, Plätze und Verkehrslenkungsanlagen	17.456,85	17.218,00	14.621,00	10.842,00	10.842,00	9.861,00
	535900 Abschreibungen auf sonstige Bauten des Infrastrukturvermögens	4.325,08	3.964,00	0,00	0,00	0,00	0,00
E15	Summe der laufenden Aufwendungen aus Verwaltungstätigkeit	30.291,35	34.736,00	23.165,00	19.386,00	19.386,00	18.405,00
E16	Laufendes Ergebnis aus Verwaltungstätigkeit	4.237,98	- 2.464,00	1.987,00	5.766,00	5.766,00	6.110,00
E19	Saldo der Zins- und sonstigen Finanzerträge und -aufwendungen	0,00	0,00	0,00	0,00	0,00	0,00

Ergebnis- und Finanzhaushalt Theisbergstegen

Hauptplan 2026

98 Theisbergstegen

Muster 6
(zu § 2 Abs. 1 GemHVO)

Leistung: 541110 Gemeindestraßen Straßen, Gehwege, Brücken

Ifd. Nr.	Ergebnis- und Finanzhaushalt	Ergebnisse des Haushaltsvorvorjahres	Ansätze des Haushaltsvorjahres einschl. Nachträge	Ansätze des Haushaltsjahres	Planungsdaten des Haushaltsfolgejahres	Planungsdaten des zweiten Haushaltsfolgejahres	Planungsdaten des dritten Haushaltsfolgejahres
		2024	2025	2026	2027	2028	2029
E20	Ordentliches Ergebnis	4.237,98	- 2.464,00	1.987,00	5.766,00	5.766,00	6.110,00
E21	Außerordentliches Ergebnis	0,00	0,00	0,00	0,00	0,00	0,00
E22	Saldo aus internen Leistungsbeziehungen	0,00	- 23.548,00	- 24.574,00	- 25.056,00	- 25.598,00	- 26.138,00
E23	Jahresergebnis (Jahresüberschuss / Jahresfehlbetrag)	4.237,98	- 26.012,00	- 22.587,00	- 19.290,00	- 19.832,00	- 20.028,00
F23	Saldo der ordentlichen und außerordentlichen Ein- und Auszahlungen	10.544,80	- 13.748,00	- 11.764,00	- 12.246,00	- 12.788,00	- 13.328,00
F24	Einzahlungen aus Investitionszuwendungen	144.000,00	0,00	380.000,00	0,00	0,00	0,00
	681420 Investitionszuwendungen vom öffentlichen Bereich - von dem Land	144.000,00	0,00	360.000,00	0,00	0,00	0,00
	681430 vom öffentlichen Bereich - von Gemeinden und Gemeindeverbänden	0,00	0,00	20.000,00	0,00	0,00	0,00
F25	Einzahlungen aus Beiträgen und ähnlichen Entgelten	57.277,73	0,00	0,00	0,00	0,00	0,00
	682590 Beiträge und ähnliche Entgelte von übrigen Bereichen	57.277,73	0,00	0,00	0,00	0,00	0,00
F27	Summe der Einzahlungen aus Investitionstätigkeit	201.277,73	0,00	380.000,00	0,00	0,00	0,00
F29	Auszahlungen für Sachanlagen	8.409,86	0,00	400.000,00	0,00	0,00	0,00
	785930 Auszahlungen für Baumaßnahmen	8.409,86	0,00	400.000,00	0,00	0,00	0,00
F32	Summe der Auszahlungen aus Investitionstätigkeit	8.409,86	0,00	400.000,00	0,00	0,00	0,00
F33	Saldo der Ein- und Auszahlungen aus Investitionstätigkeit	192.867,87	0,00	- 20.000,00	0,00	0,00	0,00
F34	Finanzmittelüberschuss /-fehlbetrag	203.412,67	- 13.748,00	- 31.764,00	- 12.246,00	- 12.788,00	- 13.328,00
F37	Saldo der Ein- und Auszahlungen aus Investitionskrediten	0,00	0,00	0,00	0,00	0,00	0,00
F38	Veränderung der Forderungen gegenüber der Verbandsgemeinde im Rahmen der Einheitskasse	0,00	0,00	0,00	0,00	0,00	0,00
F39	Veränderung der Verbindlichkeiten gegenüber der Verbandsgemeinde im Rahmen der Einheitskasse	0,00	0,00	0,00	0,00	0,00	0,00
F40	Saldo der Ein- und Auszahlungen aus Finanzierungstätigkeit	0,00	0,00	0,00	0,00	0,00	0,00
F41	Saldo der durchlaufenden Gelder	0,00	0,00	0,00	0,00	0,00	0,00

Ergebnis- und Finanzhaushalt Theisbergstegen

Hauptplan 2026

98 Theisbergstegen

Muster 6
(zu § 2 Abs. 1 GemHVO)

Leistung: 541110 Gemeindestraßen Straßen, Gehwege, Brücken

Ifd. Nr.	Ergebnis- und Finanzhaushalt	Ergebnisse des Haushalts- vorvorjahres	Ansätze des Haushalts- vorjahres einschl. Nachträge	Ansätze des Haushalts- jahres	Planungsdaten des Haushalts- folgejahres	Planungsdaten des zweiten Haushalts- folgejahres	Planungsdaten des dritten Haushalts- folgejahres
		2024	2025	2026	2027	2028	2029
F42	<u>Verwendung Finanzmittelüberschuss / Deckung Finanzmittelfehlbetrag</u>	0,00	0,00	0,00	0,00	0,00	0,00
F43	Veränderung der liquiden Mittel (einschl. durchlaufende Gelder)	0,00	0,00	0,00	0,00	0,00	0,00
F44	nachrichtlich: Ausgleich Finanzhaushalt (F23 - F36 - F45)	10.544,80	- 13.748,00	- 11.764,00	- 12.246,00	- 12.788,00	- 13.328,00

Ergebnis- und Finanzhaushalt Theisbergstegen

Hauptplan 2026

98 Theisbergstegen

Muster 6
(zu § 2 Abs. 1 GemHVO)

Leistung: 541120 Gemeindestraßen ,Verkehrsausstattung, Verkehrszeichen, Straßenbeleuchtung, Signalanlagen

Ifd. Nr.	Ergebnis- und Finanzhaushalt	Ergebnisse des Haushaltsvorvorjahres	Ansätze des Haushaltsvorjahres einschl. Nachträge	Ansätze des Haushaltsjahres	Planungsdaten des Haushaltsfolgejahres	Planungsdaten des zweiten Haushaltsfolgejahres	Planungsdaten des dritten Haushaltsfolgejahres
		2024	2025	2026	2027	2028	2029
E4	Öffentlich-rechtliche Leistungsentgelte	749,62	750,00	750,00	750,00	0,00	0,00
	437100 Erträge aus der Auflösung von Sonderposten für Beiträge und ähnliche Entgelte	749,62	750,00	750,00	750,00	0,00	0,00
E8	Summe der laufenden Erträge aus Verwaltungstätigkeit	749,62	750,00	750,00	750,00	0,00	0,00
E10	Aufwendungen für Sach- und Dienstleistungen	665,41	10.000,00	12.000,00	12.000,00	12.000,00	12.000,00
	522100 Aufwendungen für Energie/Wasser/Abwasser/Abfall ua.	- 1.985,10	5.000,00	6.000,00	6.000,00	6.000,00	6.000,00
	523380 Unterhaltung des Infrastrukturvermögens - Straßen, Wege, Plätze und Verkehrslenkungsanlagen	2.650,51	5.000,00	6.000,00	6.000,00	6.000,00	6.000,00
E11	Abschreibungen	832,92	833,00	833,00	832,00	0,00	0,00
	535800 Abschreibungen auf Straßen, Wege, Plätze und Verkehrslenkungsanlagen	832,92	833,00	833,00	832,00	0,00	0,00
E15	Summe der laufenden Aufwendungen aus Verwaltungstätigkeit	1.498,33	10.833,00	12.833,00	12.832,00	12.000,00	12.000,00
E16	Laufendes Ergebnis aus Verwaltungstätigkeit	- 748,71	- 10.083,00	- 12.083,00	- 12.082,00	- 12.000,00	- 12.000,00
E19	Saldo der Zins- und sonstigen Finanzerträge und -aufwendungen	0,00	0,00	0,00	0,00	0,00	0,00
E20	Ordentliches Ergebnis	- 748,71	- 10.083,00	- 12.083,00	- 12.082,00	- 12.000,00	- 12.000,00
E21	Außerordentliches Ergebnis	0,00	0,00	0,00	0,00	0,00	0,00
E22	Saldo aus internen Leistungsbeziehungen	0,00	0,00	0,00	0,00	0,00	0,00
E23	Jahresergebnis (Jahresüberschuss / Jahresfehlbetrag)	- 748,71	- 10.083,00	- 12.083,00	- 12.082,00	- 12.000,00	- 12.000,00
F23	Saldo der ordentlichen und außerordentlichen Ein- und Auszahlungen	1.066,49	- 10.000,00	- 12.000,00	- 12.000,00	- 12.000,00	- 12.000,00
F24	Einzahlungen aus Investitionszuwendungen	0,00	7.000,00	0,00	0,00	0,00	0,00
	681420 Investitionszuwendungen vom öffentlichen Bereich - von dem Land	0,00	7.000,00	0,00	0,00	0,00	0,00
F27	Summe der Einzahlungen aus Investitionstätigkeit	0,00	7.000,00	0,00	0,00	0,00	0,00
F29	Auszahlungen für Sachanlagen	0,00	7.000,00	0,00	0,00	0,00	0,00
	785930 Auszahlungen für Baumaßnahmen	0,00	7.000,00	0,00	0,00	0,00	0,00
F32	Summe der Auszahlungen aus Investitionstätigkeit	0,00	7.000,00	0,00	0,00	0,00	0,00

Ergebnis- und Finanzhaushalt Theisbergstegen

Hauptplan 2026

98 Theisbergstegen

Muster 6
(zu § 2 Abs. 1 GemHVO)

Leistung: 541120 Gemeindestraßen ,Verkehrsausstattung, Verkehrszeichen, Straßenbeleuchtung, Signalanlagen

Ifd. Nr.	Ergebnis- und Finanzhaushalt	Ergebnisse des Haushaltsvorvorjahres	Ansätze des Haushaltsvorjahres einschl. Nachträge	Ansätze des Haushaltsjahres	Planungsdaten des Haushaltsfolgejahres	Planungsdaten des zweiten Haushaltsfolgejahres	Planungsdaten des dritten Haushaltsfolgejahres
		2024	2025	2026	2027	2028	2029
F33	Saldo der Ein- und Auszahlungen aus Investitionstätigkeit	0,00	0,00	0,00	0,00	0,00	0,00
F34	Finanzmittelüberschuss /-fehlbetrag	1.066,49	- 10.000,00	- 12.000,00	- 12.000,00	- 12.000,00	- 12.000,00
F37	Saldo der Ein- und Auszahlungen aus Investitionskrediten	0,00	0,00	0,00	0,00	0,00	0,00
F38	Veränderung der Forderungen gegenüber der Verbandsgemeinde im Rahmen der Einheitskasse	0,00	0,00	0,00	0,00	0,00	0,00
F39	Veränderung der Verbindlichkeiten gegenüber der Verbandsgemeinde im Rahmen der Einheitskasse	0,00	0,00	0,00	0,00	0,00	0,00
F40	Saldo der Ein- und Auszahlungen aus Finanzierungstätigkeit	0,00	0,00	0,00	0,00	0,00	0,00
F41	Saldo der durchlaufenden Gelder	0,00	0,00	0,00	0,00	0,00	0,00
F42	Verwendung Finanzmittelüberschuss / Deckung Finanzmittelfehlbetrag	0,00	0,00	0,00	0,00	0,00	0,00
F43	Veränderung der liquiden Mittel (einschl. durchlaufende Gelder)	0,00	0,00	0,00	0,00	0,00	0,00
F44	nachrichtlich: Ausgleich Finanzhaushalt (F23 - F36 - F45)	1.066,49	- 10.000,00	- 12.000,00	- 12.000,00	- 12.000,00	- 12.000,00

Ergebnis- und Finanzhaushalt Theisbergstegen

Hauptplan 2026

98 Theisbergstegen

Muster 6
(zu § 2 Abs. 1 GemHVO)

Leistung: 541130 Gemeindestraßen ÖPNV-Anlagen

Ifd. Nr.	Ergebnis- und Finanzhaushalt	Ergebnisse des Haushaltsvorvorjahres	Ansätze des Haushaltsvorjahres einschl. Nachträge	Ansätze des Haushaltsjahres	Planungsdaten des Haushaltsfolgejahres	Planungsdaten des zweiten Haushaltsfolgejahres	Planungsdaten des dritten Haushaltsfolgejahres
		2024	2025	2026	2027	2028	2029
E2	Zuwendungen, allgemeine Umlagen und sonstige	11.000,04	11.000,00	11.000,00	11.000,00	7.487,00	460,00
	415100 Erträge aus der Auflösung von Sonderposten aus Zuwendungen	11.000,04	11.000,00	11.000,00	11.000,00	7.487,00	460,00
E8	Summe der laufenden Erträge aus Verwaltungstätigkeit	11.000,04	11.000,00	11.000,00	11.000,00	7.487,00	460,00
E10	Aufwendungen für Sach- und Dienstleistungen	0,00	150,00	150,00	105,00	150,00	150,00
	522100 Aufwendungen für Energie/Wasser/Abwasser/Abfall ua.	0,00	50,00	50,00	50,00	50,00	50,00
	523130 Unterhaltung der Gebäude einschließlich der Bestandteile, die dem Gebäude zuzurechnen sind	0,00	50,00	50,00	5,00	50,00	50,00
	523800 Geringwertige Geräte, Ausstattungs-, Ausrüstungs- und sonstige Gebrauchsgegenstände	0,00	50,00	50,00	50,00	50,00	50,00
E11	Abschreibungen	16.277,38	16.277,00	16.277,00	16.277,00	11.077,00	684,00
	535900 Abschreibungen auf sonstige Bauten des Infrastrukturvermögens	16.277,38	16.277,00	16.277,00	16.277,00	11.077,00	684,00
E15	Summe der laufenden Aufwendungen aus Verwaltungstätigkeit	16.277,38	16.427,00	16.427,00	16.382,00	11.227,00	834,00
E16	Laufendes Ergebnis aus Verwaltungstätigkeit	- 5.277,34	- 5.427,00	- 5.427,00	- 5.382,00	- 3.740,00	- 374,00
E19	Saldo der Zins- und sonstigen Finanzerträge und -aufwendungen	0,00	0,00	0,00	0,00	0,00	0,00
E20	Ordentliches Ergebnis	- 5.277,34	- 5.427,00	- 5.427,00	- 5.382,00	- 3.740,00	- 374,00
E21	Außerordentliches Ergebnis	0,00	0,00	0,00	0,00	0,00	0,00
E22	Saldo aus internen Leistungsbeziehungen	0,00	0,00	0,00	0,00	0,00	0,00
E23	Jahresergebnis (Jahresüberschuss / Jahresfehlbetrag)	- 5.277,34	- 5.427,00	- 5.427,00	- 5.382,00	- 3.740,00	- 374,00
F23	Saldo der ordentlichen und außerordentlichen Ein- und Auszahlungen	- 11,25	- 150,00	- 150,00	- 105,00	- 150,00	- 150,00
F27	Summe der Einzahlungen aus Investitionstätigkeit	0,00	0,00	0,00	0,00	0,00	0,00
F32	Summe der Auszahlungen aus Investitionstätigkeit	0,00	0,00	0,00	0,00	0,00	0,00
F33	Saldo der Ein- und Auszahlungen aus Investitionstätigkeit	0,00	0,00	0,00	0,00	0,00	0,00
F34	Finanzmittelüberschuss /-fehlbetrag	- 11,25	- 150,00	- 150,00	- 105,00	- 150,00	- 150,00
F37	Saldo der Ein- und Auszahlungen aus Investitionskrediten	0,00	0,00	0,00	0,00	0,00	0,00

Ergebnis- und Finanzhaushalt Theisbergstegen

Hauptplan 2026

98 Theisbergstegen

Muster 6
(zu § 2 Abs. 1 GemHVO)

Leistung: 541130 Gemeindestraßen ÖPNV-Anlagen

Ifd. Nr.	Ergebnis- und Finanzhaushalt	Ergebnisse des Haushaltsvorvorjahres	Ansätze des Haushaltsvorjahres einschl. Nachträge	Ansätze des Haushaltsjahres	Planungsdaten des Haushaltsfolgejahres	Planungsdaten des zweiten Haushaltsfolgejahres	Planungsdaten des dritten Haushaltsfolgejahres
		2024	2025	2026	2027	2028	2029
F38	Veränderung der Forderungen gegenüber der Verbandsgemeinde im Rahmen der Einheitskasse	0,00	0,00	0,00	0,00	0,00	0,00
F39	Veränderung der Verbindlichkeiten gegenüber der Verbandsgemeinde im Rahmen der Einheitskasse	0,00	0,00	0,00	0,00	0,00	0,00
F40	Saldo der Ein- und Auszahlungen aus Finanzierungstätigkeit	0,00	0,00	0,00	0,00	0,00	0,00
F41	Saldo der durchlaufenden Gelder	0,00	0,00	0,00	0,00	0,00	0,00
F42	Verwendung Finanzmittelüberschuss / Deckung Finanzmittelfehlbetrag	0,00	0,00	0,00	0,00	0,00	0,00
F43	Veränderung der liquiden Mittel (einschl. durchlaufende Gelder)	0,00	0,00	0,00	0,00	0,00	0,00
F44	nachrichtlich: Ausgleich Finanzhaushalt (F23 - F36 - F45)	- 11,25	- 150,00	- 150,00	- 105,00	- 150,00	- 150,00

Ergebnis- und Finanzhaushalt Theisbergstegen

Hauptplan 2026

98 Theisbergstegen

Muster 6
(zu § 2 Abs. 1 GemHVO)

Leistung: 541410 Gemeindestraßen Straßenoberflächenentwässerung

Ifd. Nr.	Ergebnis- und Finanzhaushalt	Ergebnisse des Haushaltsvorvorjahres	Ansätze des Haushaltsvorjahres einschl. Nachträge	Ansätze des Haushaltsjahres	Planungsdaten des Haushaltsfolgejahres	Planungsdaten des zweiten Haushaltsfolgejahres	Planungsdaten des dritten Haushaltsfolgejahres
		2024	2025	2026	2027	2028	2029
E2	Zuwendungen, allgemeine Umlagen und sonstige	202,83	203,00	203,00	203,00	203,00	203,00
	415100 Erträge aus der Auflösung von Sonderposten aus Zuwendungen	202,83	203,00	203,00	203,00	203,00	203,00
E4	Öffentlich-rechtliche Leistungsentgelte	1.444,60	1.233,00	1.213,00	1.213,00	1.213,00	1.213,00
	437100 Erträge aus der Auflösung von Sonderposten für Beiträge und ähnliche Entgelte	1.444,60	1.233,00	1.213,00	1.213,00	1.213,00	1.213,00
E8	Summe der laufenden Erträge aus Verwaltungstätigkeit	1.647,43	1.436,00	1.416,00	1.416,00	1.416,00	1.416,00
E10	Aufwendungen für Sach- und Dienstleistungen	11.491,20	11.500,00	11.500,00	11.500,00	11.500,00	11.500,00
	523210 Bewirtschaftung der Grundstücke, Außenanlagen, Gebäude und Gebäudeeinrichtungen - Grundstücke	11.491,20	11.500,00	11.500,00	11.500,00	11.500,00	11.500,00
E11	Abschreibungen	2.084,49	1.659,00	1.622,00	1.622,00	1.622,00	1.622,00
	532300 Abschreibungen auf immaterielle Vermögensgegenstände aus geleisteten Zuwendungen als Nutzungsberechtigter.	2.084,49	1.659,00	1.622,00	1.622,00	1.622,00	1.622,00
E15	Summe der laufenden Aufwendungen aus Verwaltungstätigkeit	13.575,69	13.159,00	13.122,00	13.122,00	13.122,00	13.122,00
E16	Laufendes Ergebnis aus Verwaltungstätigkeit	- 11.928,26	- 11.723,00	- 11.706,00	- 11.706,00	- 11.706,00	- 11.706,00
E19	Saldo der Zins- und sonstigen Finanzerträge und -aufwendungen	0,00	0,00	0,00	0,00	0,00	0,00
E20	Ordentliches Ergebnis	- 11.928,26	- 11.723,00	- 11.706,00	- 11.706,00	- 11.706,00	- 11.706,00
E21	Außerordentliches Ergebnis	0,00	0,00	0,00	0,00	0,00	0,00
E22	Saldo aus internen Leistungsbeziehungen	0,00	0,00	0,00	0,00	0,00	0,00
E23	Jahresergebnis (Jahresüberschuss / Jahresfehlbetrag)	- 11.928,26	- 11.723,00	- 11.706,00	- 11.706,00	- 11.706,00	- 11.706,00
F23	Saldo der ordentlichen und außerordentlichen Ein- und Auszahlungen	- 22.982,40	- 11.500,00	- 11.500,00	- 11.500,00	- 11.500,00	- 11.500,00
F27	Summe der Einzahlungen aus Investitionstätigkeit	0,00	0,00	0,00	0,00	0,00	0,00
F32	Summe der Auszahlungen aus Investitionstätigkeit	0,00	0,00	0,00	0,00	0,00	0,00
F33	Saldo der Ein- und Auszahlungen aus Investitionstätigkeit	0,00	0,00	0,00	0,00	0,00	0,00
F34	Finanzmittelüberschuss /-fehlbetrag	- 22.982,40	- 11.500,00	- 11.500,00	- 11.500,00	- 11.500,00	- 11.500,00

Ergebnis- und Finanzhaushalt Theisbergstegen

Hauptplan 2026

98 Theisbergstegen

Muster 6
(zu § 2 Abs. 1 GemHVO)

Leistung: 541410 Gemeindestraßen Straßenoberflächenentwässerung

Ifd. Nr.	Ergebnis- und Finanzhaushalt	Ergebnisse des Haushaltsvorvorjahres	Ansätze des Haushaltsvorjahres einschl. Nachträge	Ansätze des Haushaltsjahres	Planungsdaten des Haushaltsfolgejahres	Planungsdaten des zweiten Haushaltsfolgejahres	Planungsdaten des dritten Haushaltsfolgejahres
		2024	2025	2026	2027	2028	2029
F37	Saldo der Ein- und Auszahlungen aus Investitionskrediten	0,00	0,00	0,00	0,00	0,00	0,00
F38	Veränderung der Forderungen gegenüber der Verbandsgemeinde im Rahmen der Einheitskasse	0,00	0,00	0,00	0,00	0,00	0,00
F39	Veränderung der Verbindlichkeiten gegenüber der Verbandsgemeinde im Rahmen der Einheitskasse	0,00	0,00	0,00	0,00	0,00	0,00
F40	Saldo der Ein- und Auszahlungen aus Finanzierungstätigkeit	<u>0,00</u>	<u>0,00</u>	<u>0,00</u>	<u>0,00</u>	<u>0,00</u>	<u>0,00</u>
F41	Saldo der durchlaufenden Gelder	<u>0,00</u>	<u>0,00</u>	<u>0,00</u>	<u>0,00</u>	<u>0,00</u>	<u>0,00</u>
F42	Verwendung Finanzmittelüberschuss / Deckung Finanzmittelfehlbetrag	<u>0,00</u>	<u>0,00</u>	<u>0,00</u>	<u>0,00</u>	<u>0,00</u>	<u>0,00</u>
F43	Veränderung der liquiden Mittel (einschl. durchlaufende Gelder)	<u>0,00</u>	<u>0,00</u>	<u>0,00</u>	<u>0,00</u>	<u>0,00</u>	<u>0,00</u>
F44	nachrichtlich: Ausgleich Finanzhaushalt (F23 - F36 - F45)	- 22.982,40	- 11.500,00	- 11.500,00	- 11.500,00	- 11.500,00	- 11.500,00

Ergebnis- und Finanzhaushalt Theisbergstegen

Hauptplan 2026

98 Theisbergstegen

Muster 6
(zu § 2 Abs. 1 GemHVO)

Leistung: 542120 Kreisstraßen Verkehrsausstattung, Straßenbeleuchtung, Verkehrszeichen, Signalanlagen

Ifd. Nr.	Ergebnis- und Finanzhaushalt	Ergebnisse des Haushaltsvorvorjahres	Ansätze des Haushaltsvorjahres einschl. Nachträge	Ansätze des Haushaltsjahres	Planungsdaten des Haushaltsfolgejahres	Planungsdaten des zweiten Haushaltsfolgejahres	Planungsdaten des dritten Haushaltsfolgejahres
		2024	2025	2026	2027	2028	2029
E8	Summe der laufenden Erträge aus Verwaltungstätigkeit	0,00	0,00	0,00	0,00	0,00	0,00
E10	Aufwendungen für Sach- und Dienstleistungen	- 225,98	3.000,00	2.550,00	2.550,00	2.550,00	2.550,00
	522100 Aufwendungen für Energie/Wasser/Abwasser/Abfall ua.	- 1.232,09	1.500,00	1.500,00	1.500,00	1.500,00	1.500,00
	523380 Unterhaltung des Infrastrukturvermögens - Straßen, Wege, Plätze und Verkehrslenkungsanlagen	1.006,11	1.500,00	1.050,00	1.050,00	1.050,00	1.050,00
E15	Summe der laufenden Aufwendungen aus Verwaltungstätigkeit	- 225,98	3.000,00	2.550,00	2.550,00	2.550,00	2.550,00
E16	Laufendes Ergebnis aus Verwaltungstätigkeit	225,98	- 3.000,00	- 2.550,00	- 2.550,00	- 2.550,00	- 2.550,00
E19	Saldo der Zins- und sonstigen Finanzerträge und -aufwendungen	0,00	0,00	0,00	0,00	0,00	0,00
E20	Ordentliches Ergebnis	225,98	- 3.000,00	- 2.550,00	- 2.550,00	- 2.550,00	- 2.550,00
E21	Außerordentliches Ergebnis	0,00	0,00	0,00	0,00	0,00	0,00
E22	Saldo aus internen Leistungsbeziehungen	0,00	0,00	0,00	0,00	0,00	0,00
E23	Jahresergebnis (Jahresüberschuss / Jahresfehlbetrag)	225,98	- 3.000,00	- 2.550,00	- 2.550,00	- 2.550,00	- 2.550,00
F23	Saldo der ordentlichen und außerordentlichen Ein- und Auszahlungen	201,99	- 3.000,00	- 2.550,00	- 2.550,00	- 2.550,00	- 2.550,00
F27	Summe der Einzahlungen aus Investitionstätigkeit	0,00	0,00	0,00	0,00	0,00	0,00
F32	Summe der Auszahlungen aus Investitionstätigkeit	0,00	0,00	0,00	0,00	0,00	0,00
F33	Saldo der Ein- und Auszahlungen aus Investitionstätigkeit	0,00	0,00	0,00	0,00	0,00	0,00
F34	Finanzmittelüberschuss /-fehlbetrag	201,99	- 3.000,00	- 2.550,00	- 2.550,00	- 2.550,00	- 2.550,00
F37	Saldo der Ein- und Auszahlungen aus Investitionskrediten	0,00	0,00	0,00	0,00	0,00	0,00
F38	Veränderung der Forderungen gegenüber der Verbandsgemeinde im Rahmen der Einheitskasse	0,00	0,00	0,00	0,00	0,00	0,00
F39	Veränderung der Verbindlichkeiten gegenüber der Verbandsgemeinde im Rahmen der Einheitskasse	0,00	0,00	0,00	0,00	0,00	0,00
F40	Saldo der Ein- und Auszahlungen aus Finanzierungstätigkeit	0,00	0,00	0,00	0,00	0,00	0,00
F41	Saldo der durchlaufenden Gelder	0,00	0,00	0,00	0,00	0,00	0,00

Ergebnis- und Finanzhaushalt Theisbergstegen

Hauptplan 2026

98 Theisbergstegen

Muster 6
(zu § 2 Abs. 1 GemHVO)

Leistung: 542120 Kreisstraßen Verkehrsausstattung, Straßenbeleuchtung, Verkehrszeichen, Signalanlagen

Ifd. Nr.	Ergebnis- und Finanzhaushalt	Ergebnisse des Haushalts- vorvorjahres	Ansätze des Haushalts- vorjahres einschl. Nachträge	Ansätze des Haushalts- jahres	Planungsdaten des Haushalts- folgejahres	Planungsdaten des zweiten Haushalts- folgejahres	Planungsdaten des dritten Haushalts- folgejahres
		2024	2025	2026	2027	2028	2029
F42	<u>Verwendung Finanzmittelüberschuss / Deckung Finanzmittelfehlbetrag</u>	0,00	0,00	0,00	0,00	0,00	0,00
F43	Veränderung der liquiden Mittel (einschl. durchlaufende Gelder)	0,00	0,00	0,00	0,00	0,00	0,00
F44	nachrichtlich: Ausgleich Finanzhaushalt (F23 - F36 - F45)	201,99	- 3.000,00	- 2.550,00	- 2.550,00	- 2.550,00	- 2.550,00

Ergebnis- und Finanzhaushalt Theisbergstegen

Hauptplan 2026

98 Theisbergstegen

Muster 6
(zu § 2 Abs. 1 GemHVO)

Leistung: 542130 Kreisstraßen, ÖPNV-Anlagen und deren Ausstattung,

Ifd. Nr.	Ergebnis- und Finanzhaushalt	Ergebnisse des Haushaltsvorvorjahres	Ansätze des Haushaltsvorjahres einschl. Nachträge	Ansätze des Haushaltsjahres	Planungsdaten des Haushaltsfolgejahres	Planungsdaten des zweiten Haushaltsfolgejahres	Planungsdaten des dritten Haushaltsfolgejahres
		2024	2025	2026	2027	2028	2029
E2	Zuwendungen, allgemeine Umlagen und sonstige	1.059,92	1.060,00	795,00	0,00	0,00	0,00
	415100 Erträge aus der Auflösung von Sonderposten aus Zuwendungen	1.059,92	1.060,00	795,00	0,00	0,00	0,00
E8	Summe der laufenden Erträge aus Verwaltungstätigkeit	1.059,92	1.060,00	795,00	0,00	0,00	0,00
E11	Abschreibungen	1.323,60	1.324,00	992,00	0,00	0,00	0,00
	535900 Abschreibungen auf sonstige Bauten des Infrastrukturvermögens	1.323,60	1.324,00	992,00	0,00	0,00	0,00
E14	Sonstige laufende Aufwendungen	5,88	10,00	10,00	10,00	10,00	10,00
	564110 Versicherungsbeiträge - Gebäudeversicherungen	5,88	10,00	10,00	10,00	10,00	10,00
E15	Summe der laufenden Aufwendungen aus Verwaltungstätigkeit	1.329,48	1.334,00	1.002,00	10,00	10,00	10,00
E16	Laufendes Ergebnis aus Verwaltungstätigkeit	- 269,56	- 274,00	- 207,00	- 10,00	- 10,00	- 10,00
E19	Saldo der Zins- und sonstigen Finanzerträge und -aufwendungen	0,00	0,00	0,00	0,00	0,00	0,00
E20	Ordentliches Ergebnis	- 269,56	- 274,00	- 207,00	- 10,00	- 10,00	- 10,00
E21	Außerordentliches Ergebnis	0,00	0,00	0,00	0,00	0,00	0,00
E22	Saldo aus internen Leistungsbeziehungen	0,00	0,00	0,00	0,00	0,00	0,00
E23	Jahresergebnis (Jahresüberschuss / Jahresfehlbetrag)	- 269,56	- 274,00	- 207,00	- 10,00	- 10,00	- 10,00
F23	Saldo der ordentlichen und außerordentlichen Ein- und Auszahlungen	- 5,88	- 10,00	- 10,00	- 10,00	- 10,00	- 10,00
F27	Summe der Einzahlungen aus Investitionstätigkeit	0,00	0,00	0,00	0,00	0,00	0,00
F32	Summe der Auszahlungen aus Investitionstätigkeit	0,00	0,00	0,00	0,00	0,00	0,00
F33	Saldo der Ein- und Auszahlungen aus Investitionstätigkeit	0,00	0,00	0,00	0,00	0,00	0,00
F34	Finanzmittelüberschuss /-fehlbetrag	- 5,88	- 10,00	- 10,00	- 10,00	- 10,00	- 10,00
F37	Saldo der Ein- und Auszahlungen aus Investitionskrediten	0,00	0,00	0,00	0,00	0,00	0,00
F38	Veränderung der Forderungen gegenüber der Verbandsgemeinde im Rahmen der Einheitskasse	0,00	0,00	0,00	0,00	0,00	0,00

Ergebnis- und Finanzhaushalt Theisbergstegen

Hauptplan 2026

98 Theisbergstegen

Muster 6
(zu § 2 Abs. 1 GemHVO)

Leistung: 542130 Kreisstraßen, ÖPNV-Anlagen und deren Ausstattung,

Ifd. Nr.	Ergebnis- und Finanzhaushalt	Ergebnisse des Haushalts- vorvorjahres	Ansätze des Haushalts- vorjahres einschl. Nachträge	Ansätze des Haushalts- jahres	Planungsdaten des Haushalts- folgejahres	Planungsdaten des zweiten Haushalts- folgejahres	Planungsdaten des dritten Haushalts- folgejahres
		2024	2025	2026	2027	2028	2029
F39	Veränderung der Verbindlichkeiten gegenüber der Verbandsgemeinde im Rahmen der Einheitskasse	0,00	0,00	0,00	0,00	0,00	0,00
F40	Saldo der Ein- und Auszahlungen aus Finanzierungstätigkeit	0,00	0,00	0,00	0,00	0,00	0,00
F41	Saldo der durchlaufenden Gelder	0,00	0,00	0,00	0,00	0,00	0,00
F42	Verwendung Finanzmittelüberschuss / Deckung Finanzmittelfehlbetrag	0,00	0,00	0,00	0,00	0,00	0,00
F43	Veränderung der liquiden Mittel (einschl. durchlaufende Gelder)	0,00	0,00	0,00	0,00	0,00	0,00
F44	nachrichtlich: Ausgleich Finanzhaushalt (F23 - F36 - F45)	- 5,88	- 10,00	- 10,00	- 10,00	- 10,00	- 10,00

Ergebnis- und Finanzhaushalt Theisbergstegen

Hauptplan 2026

98 Theisbergstegen

Muster 6
(zu § 2 Abs. 1 GemHVO)

Leistung: 542170 Kreisstraßen, Gehwege

Ifd. Nr.	Ergebnis- und Finanzhaushalt	Ergebnisse des Haushaltsvorvorjahres	Ansätze des Haushaltsvorjahres einschl. Nachträge	Ansätze des Haushaltsjahres	Planungsdaten des Haushaltsfolgejahres	Planungsdaten des zweiten Haushaltsfolgejahres	Planungsdaten des dritten Haushaltsfolgejahres
		2024	2025	2026	2027	2028	2029
E2	Zuwendungen, allgemeine Umlagen und sonstige	2.133,43	2.133,00	2.133,00	2.133,00	2.133,00	2.133,00
	415100 Erträge aus der Auflösung von Sonderposten aus Zuwendungen	2.133,43	2.133,00	2.133,00	2.133,00	2.133,00	2.133,00
E4	Öffentlich-rechtliche Leistungsentgelte	1.955,18	1.955,00	1.955,00	1.955,00	1.955,00	1.955,00
	437100 Erträge aus der Auflösung von Sonderposten für Beiträge und ähnliche Entgelte	1.955,18	1.955,00	1.955,00	1.955,00	1.955,00	1.955,00
E8	Summe der laufenden Erträge aus Verwaltungstätigkeit	4.088,61	4.088,00	4.088,00	4.088,00	4.088,00	4.088,00
E10	Aufwendungen für Sach- und Dienstleistungen	0,00	50,00	50,00	50,00	50,00	50,00
	523380 Unterhaltung des Infrastrukturvermögens - Straßen, Wege, Plätze und Verkehrslenkungsanlagen	0,00	50,00	50,00	50,00	50,00	50,00
E11	Abschreibungen	4.887,96	4.888,00	4.888,00	4.888,00	4.888,00	4.888,00
	535800 Abschreibungen auf Straßen, Wege, Plätze und Verkehrslenkungsanlagen	4.887,96	4.888,00	4.888,00	4.888,00	4.888,00	4.888,00
E15	Summe der laufenden Aufwendungen aus Verwaltungstätigkeit	4.887,96	4.938,00	4.938,00	4.938,00	4.938,00	4.938,00
E16	Laufendes Ergebnis aus Verwaltungstätigkeit	- 799,35	- 850,00	- 850,00	- 850,00	- 850,00	- 850,00
E19	Saldo der Zins- und sonstigen Finanzerträge und -aufwendungen	0,00	0,00	0,00	0,00	0,00	0,00
E20	Ordentliches Ergebnis	- 799,35	- 850,00	- 850,00	- 850,00	- 850,00	- 850,00
E21	Außerordentliches Ergebnis	0,00	0,00	0,00	0,00	0,00	0,00
E22	Saldo aus internen Leistungsbeziehungen	0,00	0,00	0,00	0,00	0,00	0,00
E23	Jahresergebnis (Jahresüberschuss / Jahresfehlbetrag)	- 799,35	- 850,00	- 850,00	- 850,00	- 850,00	- 850,00
F23	Saldo der ordentlichen und außerordentlichen Ein- und Auszahlungen	0,00	- 50,00	- 50,00	- 50,00	- 50,00	- 50,00
F27	Summe der Einzahlungen aus Investitionstätigkeit	0,00	0,00	0,00	0,00	0,00	0,00
F32	Summe der Auszahlungen aus Investitionstätigkeit	0,00	0,00	0,00	0,00	0,00	0,00
F33	Saldo der Ein- und Auszahlungen aus Investitionstätigkeit	0,00	0,00	0,00	0,00	0,00	0,00
F34	Finanzmittelüberschuss /-fehlbetrag	0,00	- 50,00	- 50,00	- 50,00	- 50,00	- 50,00
F37	Saldo der Ein- und Auszahlungen aus Investitionskrediten	0,00	0,00	0,00	0,00	0,00	0,00

Ergebnis- und Finanzhaushalt Theisbergstegen

Hauptplan 2026

98 Theisbergstegen

Muster 6
(zu § 2 Abs. 1 GemHVO)

Leistung: 542170 Kreisstraßen, Gehwege

Ifd. Nr.	Ergebnis- und Finanzhaushalt	Ergebnisse des Haushaltsvorjahres	Ansätze des Haushaltsvorjahres einschl. Nachträge	Ansätze des Haushaltsjahres	Planungsdaten des Haushaltsfolgejahres	Planungsdaten des zweiten Haushaltsfolgejahres	Planungsdaten des dritten Haushaltsfolgejahres
		2024	2025	2026	2027	2028	2029
F38	Veränderung der Forderungen gegenüber der Verbandsgemeinde im Rahmen der Einheitskasse	0,00	0,00	0,00	0,00	0,00	0,00
F39	Veränderung der Verbindlichkeiten gegenüber der Verbandsgemeinde im Rahmen der Einheitskasse	0,00	0,00	0,00	0,00	0,00	0,00
F40	Saldo der Ein- und Auszahlungen aus Finanzierungstätigkeit	0,00	0,00	0,00	0,00	0,00	0,00
F41	Saldo der durchlaufenden Gelder	0,00	0,00	0,00	0,00	0,00	0,00
F42	Verwendung Finanzmittelüberschuss / Deckung Finanzmittelfehlbetrag	0,00	0,00	0,00	0,00	0,00	0,00
F43	Veränderung der liquiden Mittel (einschl. durchlaufende Gelder)	0,00	0,00	0,00	0,00	0,00	0,00
F44	nachrichtlich: Ausgleich Finanzhaushalt (F23 - F36 - F45)	0,00	- 50,00	- 50,00	- 50,00	- 50,00	- 50,00

Ergebnis- und Finanzhaushalt Theisbergstegen

Hauptplan 2026

98 Theisbergstegen

Muster 6
(zu § 2 Abs. 1 GemHVO)

Leistung: 542410 Kreisstraßen Straßenoberflächenentwässerung

Ifd. Nr.	Ergebnis- und Finanzhaushalt	Ergebnisse des Haushaltsvorvorjahres	Ansätze des Haushaltsvorjahres einschl. Nachträge	Ansätze des Haushaltsjahres	Planungsdaten des Haushaltsfolgejahres	Planungsdaten des zweiten Haushaltsfolgejahres	Planungsdaten des dritten Haushaltsfolgejahres
		2024	2025	2026	2027	2028	2029
E8	Summe der laufenden Erträge aus Verwaltungstätigkeit	0,00	0,00	0,00	0,00	0,00	0,00
E10	Aufwendungen für Sach- und Dienstleistungen	2.999,70	3.000,00	3.000,00	3.000,00	3.000,00	3.000,00
	523210 Bewirtschaftung der Grundstücke, Außenanlagen, Gebäude und Gebäudeeinrichtungen - Grundstücke	2.999,70	3.000,00	3.000,00	3.000,00	3.000,00	3.000,00
E15	Summe der laufenden Aufwendungen aus Verwaltungstätigkeit	2.999,70	3.000,00	3.000,00	3.000,00	3.000,00	3.000,00
E16	Laufendes Ergebnis aus Verwaltungstätigkeit	- 2.999,70	- 3.000,00	- 3.000,00	- 3.000,00	- 3.000,00	- 3.000,00
E19	Saldo der Zins- und sonstigen Finanzerträge und -aufwendungen	0,00	0,00	0,00	0,00	0,00	0,00
E20	Ordentliches Ergebnis	- 2.999,70	- 3.000,00	- 3.000,00	- 3.000,00	- 3.000,00	- 3.000,00
E21	Außerordentliches Ergebnis	0,00	0,00	0,00	0,00	0,00	0,00
E22	Saldo aus internen Leistungsbeziehungen	0,00	0,00	0,00	0,00	0,00	0,00
E23	Jahresergebnis (Jahresüberschuss / Jahresfehlbetrag)	- 2.999,70	- 3.000,00	- 3.000,00	- 3.000,00	- 3.000,00	- 3.000,00
F23	Saldo der ordentlichen und außerordentlichen Ein- und Auszahlungen	- 5.999,40	- 3.000,00	- 3.000,00	- 3.000,00	- 3.000,00	- 3.000,00
F27	Summe der Einzahlungen aus Investitionstätigkeit	0,00	0,00	0,00	0,00	0,00	0,00
F32	Summe der Auszahlungen aus Investitionstätigkeit	0,00	0,00	0,00	0,00	0,00	0,00
F33	Saldo der Ein- und Auszahlungen aus Investitionstätigkeit	0,00	0,00	0,00	0,00	0,00	0,00
F34	Finanzmittelüberschuss /-fehlbetrag	- 5.999,40	- 3.000,00	- 3.000,00	- 3.000,00	- 3.000,00	- 3.000,00
F37	Saldo der Ein- und Auszahlungen aus Investitionskrediten	0,00	0,00	0,00	0,00	0,00	0,00
F38	Veränderung der Forderungen gegenüber der Verbandsgemeinde im Rahmen der Einheitskasse	0,00	0,00	0,00	0,00	0,00	0,00
F39	Veränderung der Verbindlichkeiten gegenüber der Verbandsgemeinde im Rahmen der Einheitskasse	0,00	0,00	0,00	0,00	0,00	0,00
F40	Saldo der Ein- und Auszahlungen aus Finanzierungstätigkeit	0,00	0,00	0,00	0,00	0,00	0,00
F41	Saldo der durchlaufenden Gelder	0,00	0,00	0,00	0,00	0,00	0,00

Ergebnis- und Finanzhaushalt Theisbergstegen

Hauptplan 2026

98 Theisbergstegen

Muster 6
(zu § 2 Abs. 1 GemHVO)

Leistung: 542410 Kreisstraßen Straßenoberflächenentwässerung

Ifd. Nr.	Ergebnis- und Finanzhaushalt	Ergebnisse des Haushalts- vorvorjahres	Ansätze des Haushalts- vorjahres einschl. Nachträge	Ansätze des Haushalts- jahres	Planungsdaten des Haushalts- folgejahres	Planungsdaten des zweiten Haushalts- folgejahres	Planungsdaten des dritten Haushalts- folgejahres
		2024	2025	2026	2027	2028	2029
F42	<u>Verwendung Finanzmittelüberschuss / Deckung Finanzmittelfehlbetrag</u>	0,00	0,00	0,00	0,00	0,00	0,00
F43	Veränderung der liquiden Mittel (einschl. durchlaufende Gelder)	0,00	0,00	0,00	0,00	0,00	0,00
F44	nachrichtlich: Ausgleich Finanzhaushalt (F23 - F36 - F45)	- 5.999,40	- 3.000,00	- 3.000,00	- 3.000,00	- 3.000,00	- 3.000,00

Ergebnis- und Finanzhaushalt Theisbergstegen

Hauptplan 2026

98 Theisbergstegen

Muster 6
(zu § 2 Abs. 1 GemHVO)

Leistung: 543120 Landesstraßen Verkehrsausstattung, Straßenbeleuchtung, Verkehrszeichen, Signalanlagen

Ifd. Nr.	Ergebnis- und Finanzhaushalt	Ergebnisse des Haushaltsvorvorjahres	Ansätze des Haushaltsvorjahres einschl. Nachträge	Ansätze des Haushaltsjahres	Planungsdaten des Haushaltsfolgejahres	Planungsdaten des zweiten Haushaltsfolgejahres	Planungsdaten des dritten Haushaltsfolgejahres
		2024	2025	2026	2027	2028	2029
E8	Summe der laufenden Erträge aus Verwaltungstätigkeit	0,00	0,00	0,00	0,00	0,00	0,00
E10	Aufwendungen für Sach- und Dienstleistungen	- 439,53	1.550,00	1.580,00	1.580,00	1.580,00	1.580,00
	522100 Aufwendungen für Energie/Wasser/Abwasser/Abfall ua.	- 906,08	1.000,00	1.100,00	1.100,00	1.100,00	1.100,00
	523380 Unterhaltung des Infrastrukturvermögens - Straßen, Wege, Plätze und Verkehrslenkungsanlagen	466,55	550,00	480,00	480,00	480,00	480,00
E15	Summe der laufenden Aufwendungen aus Verwaltungstätigkeit	- 439,53	1.550,00	1.580,00	1.580,00	1.580,00	1.580,00
E16	Laufendes Ergebnis aus Verwaltungstätigkeit	439,53	- 1.550,00	- 1.580,00	- 1.580,00	- 1.580,00	- 1.580,00
E19	Saldo der Zins- und sonstigen Finanzerträge und -aufwendungen	0,00	0,00	0,00	0,00	0,00	0,00
E20	Ordentliches Ergebnis	439,53	- 1.550,00	- 1.580,00	- 1.580,00	- 1.580,00	- 1.580,00
E21	Außerordentliches Ergebnis	0,00	0,00	0,00	0,00	0,00	0,00
E22	Saldo aus internen Leistungsbeziehungen	0,00	0,00	0,00	0,00	0,00	0,00
E23	Jahresergebnis (Jahresüberschuss / Jahresfehlbetrag)	439,53	- 1.550,00	- 1.580,00	- 1.580,00	- 1.580,00	- 1.580,00
F23	Saldo der ordentlichen und außerordentlichen Ein- und Auszahlungen	1.054,19	- 1.550,00	- 1.580,00	- 1.580,00	- 1.580,00	- 1.580,00
F27	Summe der Einzahlungen aus Investitionstätigkeit	0,00	0,00	0,00	0,00	0,00	0,00
F32	Summe der Auszahlungen aus Investitionstätigkeit	0,00	0,00	0,00	0,00	0,00	0,00
F33	Saldo der Ein- und Auszahlungen aus Investitionstätigkeit	0,00	0,00	0,00	0,00	0,00	0,00
F34	Finanzmittelüberschuss /-fehlbetrag	1.054,19	- 1.550,00	- 1.580,00	- 1.580,00	- 1.580,00	- 1.580,00
F37	Saldo der Ein- und Auszahlungen aus Investitionskrediten	0,00	0,00	0,00	0,00	0,00	0,00
F38	Veränderung der Forderungen gegenüber der Verbandsgemeinde im Rahmen der Einheitskasse	0,00	0,00	0,00	0,00	0,00	0,00
F39	Veränderung der Verbindlichkeiten gegenüber der Verbandsgemeinde im Rahmen der Einheitskasse	0,00	0,00	0,00	0,00	0,00	0,00
F40	Saldo der Ein- und Auszahlungen aus Finanzierungstätigkeit	0,00	0,00	0,00	0,00	0,00	0,00
F41	Saldo der durchlaufenden Gelder	0,00	0,00	0,00	0,00	0,00	0,00

Ergebnis- und Finanzhaushalt Theisbergstegen

Hauptplan 2026

98 Theisbergstegen

Muster 6
(zu § 2 Abs. 1 GemHVO)

Leistung: 543120 Landesstraßen Verkehrsausstattung, Straßenbeleuchtung, Verkehrszeichen, Signalanlagen

Ifd. Nr.	Ergebnis- und Finanzhaushalt	Ergebnisse des Haushalts- vorvorjahres	Ansätze des Haushalts- vorjahres einschl. Nachträge	Ansätze des Haushalts- jahres	Planungsdaten des Haushalts- folgejahres	Planungsdaten des zweiten Haushalts- folgejahres	Planungsdaten des dritten Haushalts- folgejahres
		2024	2025	2026	2027	2028	2029
F42	<u>Verwendung Finanzmittelüberschuss / Deckung Finanzmittelfehlbetrag</u>	0,00	0,00	0,00	0,00	0,00	0,00
F43	<u>Veränderung der liquiden Mittel (einschl. durchlaufende Gelder)</u>	0,00	0,00	0,00	0,00	0,00	0,00
F44	nachrichtlich: Ausgleich Finanzhaushalt (F23 - F36 - F45)	1.054,19	- 1.550,00	- 1.580,00	- 1.580,00	- 1.580,00	- 1.580,00

Ergebnis- und Finanzhaushalt Theisbergstegen

Hauptplan 2026

98 Theisbergstegen

Muster 6
(zu § 2 Abs. 1 GemHVO)

Leistung: 543170 Landesstraßen Gehwege

Ifd. Nr.	Ergebnis- und Finanzhaushalt	Ergebnisse des Haushaltsvorvorjahres	Ansätze des Haushaltsvorjahres einschl. Nachträge	Ansätze des Haushaltsjahres	Planungsdaten des Haushaltsfolgejahres	Planungsdaten des zweiten Haushaltsfolgejahres	Planungsdaten des dritten Haushaltsfolgejahres
		2024	2025	2026	2027	2028	2029
E2	Zuwendungen, allgemeine Umlagen und sonstige	5.495,56	5.496,00	5.496,00	5.496,00	5.496,00	5.496,00
	415100 Erträge aus der Auflösung von Sonderposten aus Zuwendungen	5.495,56	5.496,00	5.496,00	5.496,00	5.496,00	5.496,00
E4	Öffentlich-rechtliche Leistungsentgelte	2.449,69	2.450,00	2.450,00	2.450,00	2.450,00	2.450,00
	437100 Erträge aus der Auflösung von Sonderposten für Beiträge und ähnliche Entgelte	2.449,69	2.450,00	2.450,00	2.450,00	2.450,00	2.450,00
E8	Summe der laufenden Erträge aus Verwaltungstätigkeit	7.945,25	7.946,00	7.946,00	7.946,00	7.946,00	7.946,00
E10	Aufwendungen für Sach- und Dienstleistungen	0,00	50,00	50,00	50,00	50,00	50,00
	523380 Unterhaltung des Infrastrukturvermögens - Straßen, Wege, Plätze und Verkehrslenkungsanlagen	0,00	50,00	50,00	50,00	50,00	50,00
E11	Abschreibungen	11.869,15	11.869,00	11.869,00	11.869,00	11.869,00	11.869,00
	535800 Abschreibungen auf Straßen, Wege, Plätze und Verkehrslenkungsanlagen	11.869,15	11.869,00	11.869,00	11.869,00	11.869,00	11.869,00
E15	Summe der laufenden Aufwendungen aus Verwaltungstätigkeit	11.869,15	11.919,00	11.919,00	11.919,00	11.919,00	11.919,00
E16	Laufendes Ergebnis aus Verwaltungstätigkeit	- 3.923,90	- 3.973,00	- 3.973,00	- 3.973,00	- 3.973,00	- 3.973,00
E19	Saldo der Zins- und sonstigen Finanzerträge und -aufwendungen	0,00	0,00	0,00	0,00	0,00	0,00
E20	Ordentliches Ergebnis	- 3.923,90	- 3.973,00	- 3.973,00	- 3.973,00	- 3.973,00	- 3.973,00
E21	Außerordentliches Ergebnis	0,00	0,00	0,00	0,00	0,00	0,00
E22	Saldo aus internen Leistungsbeziehungen	0,00	0,00	0,00	0,00	0,00	0,00
E23	Jahresergebnis (Jahresüberschuss / Jahresfehlbetrag)	- 3.923,90	- 3.973,00	- 3.973,00	- 3.973,00	- 3.973,00	- 3.973,00
F23	Saldo der ordentlichen und außerordentlichen Ein- und Auszahlungen	0,00	- 50,00	- 50,00	- 50,00	- 50,00	- 50,00
F27	Summe der Einzahlungen aus Investitionstätigkeit	0,00	0,00	0,00	0,00	0,00	0,00
F32	Summe der Auszahlungen aus Investitionstätigkeit	0,00	0,00	0,00	0,00	0,00	0,00
F33	Saldo der Ein- und Auszahlungen aus Investitionstätigkeit	0,00	0,00	0,00	0,00	0,00	0,00
F34	Finanzmittelüberschuss /-fehlbetrag	0,00	- 50,00	- 50,00	- 50,00	- 50,00	- 50,00
F37	Saldo der Ein- und Auszahlungen aus Investitionskrediten	0,00	0,00	0,00	0,00	0,00	0,00

Ergebnis- und Finanzhaushalt Theisbergstegen

Hauptplan 2026

98 Theisbergstegen

Muster 6
(zu § 2 Abs. 1 GemHVO)

Leistung: 543170 Landesstraßen Gehwege

Ifd. Nr.	Ergebnis- und Finanzhaushalt	Ergebnisse des Haushaltsvorvorjahres	Ansätze des Haushaltsvorjahres einschl. Nachträge	Ansätze des Haushaltsjahres	Planungsdaten des Haushaltsfolgejahres	Planungsdaten des zweiten Haushaltsfolgejahres	Planungsdaten des dritten Haushaltsfolgejahres
		2024	2025	2026	2027	2028	2029
F38	Veränderung der Forderungen gegenüber der Verbandsgemeinde im Rahmen der Einheitskasse	0,00	0,00	0,00	0,00	0,00	0,00
F39	Veränderung der Verbindlichkeiten gegenüber der Verbandsgemeinde im Rahmen der Einheitskasse	0,00	0,00	0,00	0,00	0,00	0,00
F40	Saldo der Ein- und Auszahlungen aus Finanzierungstätigkeit	0,00	0,00	0,00	0,00	0,00	0,00
F41	Saldo der durchlaufenden Gelder	0,00	0,00	0,00	0,00	0,00	0,00
F42	Verwendung Finanzmittelüberschuss / Deckung Finanzmittelfehlbetrag	0,00	0,00	0,00	0,00	0,00	0,00
F43	Veränderung der liquiden Mittel (einschl. durchlaufende Gelder)	0,00	0,00	0,00	0,00	0,00	0,00
F44	nachrichtlich: Ausgleich Finanzhaushalt (F23 - F36 - F45)	0,00	- 50,00	- 50,00	- 50,00	- 50,00	- 50,00

Ergebnis- und Finanzhaushalt Theisbergstegen

Hauptplan 2026

98 Theisbergstegen

Muster 6
(zu § 2 Abs. 1 GemHVO)

Leistung: 543410 Landesstraßen Straßenoberflächenentwässerung

Ifd. Nr.	Ergebnis- und Finanzhaushalt	Ergebnisse des Haushaltsvorvorjahres	Ansätze des Haushaltsvorjahres einschl. Nachträge	Ansätze des Haushaltsjahres	Planungsdaten des Haushaltsfolgejahres	Planungsdaten des zweiten Haushaltsfolgejahres	Planungsdaten des dritten Haushaltsfolgejahres
		2024	2025	2026	2027	2028	2029
E8	Summe der laufenden Erträge aus Verwaltungstätigkeit	0,00	0,00	0,00	0,00	0,00	0,00
E10	Aufwendungen für Sach- und Dienstleistungen	702,90	710,00	710,00	710,00	710,00	710,00
	523210 Bewirtschaftung der Grundstücke, Außenanlagen, Gebäude und Gebäudeeinrichtungen - Grundstücke	702,90	710,00	710,00	710,00	710,00	710,00
E15	Summe der laufenden Aufwendungen aus Verwaltungstätigkeit	702,90	710,00	710,00	710,00	710,00	710,00
E16	Laufendes Ergebnis aus Verwaltungstätigkeit	- 702,90	- 710,00	- 710,00	- 710,00	- 710,00	- 710,00
E19	Saldo der Zins- und sonstigen Finanzerträge und -aufwendungen	0,00	0,00	0,00	0,00	0,00	0,00
E20	Ordentliches Ergebnis	- 702,90	- 710,00	- 710,00	- 710,00	- 710,00	- 710,00
E21	Außerordentliches Ergebnis	0,00	0,00	0,00	0,00	0,00	0,00
E22	Saldo aus internen Leistungsbeziehungen	0,00	0,00	0,00	0,00	0,00	0,00
E23	Jahresergebnis (Jahresüberschuss / Jahresfehlbetrag)	- 702,90	- 710,00	- 710,00	- 710,00	- 710,00	- 710,00
F23	Saldo der ordentlichen und außerordentlichen Ein- und Auszahlungen	- 1.405,80	- 710,00	- 710,00	- 710,00	- 710,00	- 710,00
F27	Summe der Einzahlungen aus Investitionstätigkeit	0,00	0,00	0,00	0,00	0,00	0,00
F32	Summe der Auszahlungen aus Investitionstätigkeit	0,00	0,00	0,00	0,00	0,00	0,00
F33	Saldo der Ein- und Auszahlungen aus Investitionstätigkeit	0,00	0,00	0,00	0,00	0,00	0,00
F34	Finanzmittelüberschuss /-fehlbetrag	- 1.405,80	- 710,00	- 710,00	- 710,00	- 710,00	- 710,00
F37	Saldo der Ein- und Auszahlungen aus Investitionskrediten	0,00	0,00	0,00	0,00	0,00	0,00
F38	Veränderung der Forderungen gegenüber der Verbandsgemeinde im Rahmen der Einheitskasse	0,00	0,00	0,00	0,00	0,00	0,00
F39	Veränderung der Verbindlichkeiten gegenüber der Verbandsgemeinde im Rahmen der Einheitskasse	0,00	0,00	0,00	0,00	0,00	0,00
F40	Saldo der Ein- und Auszahlungen aus Finanzierungstätigkeit	0,00	0,00	0,00	0,00	0,00	0,00
F41	Saldo der durchlaufenden Gelder	0,00	0,00	0,00	0,00	0,00	0,00

Ergebnis- und Finanzhaushalt Theisbergstegen

Hauptplan 2026

98 Theisbergstegen

Muster 6
(zu § 2 Abs. 1 GemHVO)

Leistung: 543410 Landesstraßen Straßenoberflächenentwässerung

Ifd. Nr.	Ergebnis- und Finanzhaushalt	Ergebnisse des Haushalts- vorvorjahres	Ansätze des Haushalts- vorjahres einschl. Nachträge	Ansätze des Haushalts- jahres	Planungsdaten des Haushalts- folgejahres	Planungsdaten des zweiten Haushalts- folgejahres	Planungsdaten des dritten Haushalts- folgejahres
		2024	2025	2026	2027	2028	2029
F42	<u>Verwendung Finanzmittelüberschuss / Deckung Finanzmittelfehlbetrag</u>	0,00	0,00	0,00	0,00	0,00	0,00
F43	Veränderung der liquiden Mittel (einschl. durchlaufende Gelder)	0,00	0,00	0,00	0,00	0,00	0,00
F44	nachrichtlich: Ausgleich Finanzhaushalt (F23 - F36 - F45)	- 1.405,80	- 710,00	- 710,00	- 710,00	- 710,00	- 710,00

Ergebnis- und Finanzhaushalt Theisbergstegen

Hauptplan 2026

98 Theisbergstegen

Muster 6
(zu § 2 Abs. 1 GemHVO)

Leistung: 544120 Bundesstraßen Verkehrsausstattung, Straßenbeleuchtung, Verkehrszeichen, Signalanlagen

Ifd. Nr.	Ergebnis- und Finanzhaushalt	Ergebnisse des Haushaltsvorvorjahres	Ansätze des Haushaltsvorjahres einschl. Nachträge	Ansätze des Haushaltsjahres	Planungsdaten des Haushaltsfolgejahres	Planungsdaten des zweiten Haushaltsfolgejahres	Planungsdaten des dritten Haushaltsfolgejahres
		2024	2025	2026	2027	2028	2029
E8	Summe der laufenden Erträge aus Verwaltungstätigkeit	0,00	0,00	0,00	0,00	0,00	0,00
E10	Aufwendungen für Sach- und Dienstleistungen	- 1.125,25	2.200,00	2.400,00	2.400,00	2.400,00	2.400,00
	522100 Aufwendungen für Energie/Wasser/Abwasser/Abfall ua.	- 1.681,66	1.500,00	1.800,00	1.800,00	1.800,00	1.800,00
	523380 Unterhaltung des Infrastrukturvermögens - Straßen, Wege, Plätze und Verkehrslenkungsanlagen	556,41	700,00	600,00	600,00	600,00	600,00
E15	Summe der laufenden Aufwendungen aus Verwaltungstätigkeit	- 1.125,25	2.200,00	2.400,00	2.400,00	2.400,00	2.400,00
E16	Laufendes Ergebnis aus Verwaltungstätigkeit	1.125,25	- 2.200,00	- 2.400,00	- 2.400,00	- 2.400,00	- 2.400,00
E19	Saldo der Zins- und sonstigen Finanzerträge und -aufwendungen	0,00	0,00	0,00	0,00	0,00	0,00
E20	Ordentliches Ergebnis	1.125,25	- 2.200,00	- 2.400,00	- 2.400,00	- 2.400,00	- 2.400,00
E21	Außerordentliches Ergebnis	0,00	0,00	0,00	0,00	0,00	0,00
E22	Saldo aus internen Leistungsbeziehungen	0,00	0,00	0,00	0,00	0,00	0,00
E23	Jahresergebnis (Jahresüberschuss / Jahresfehlbetrag)	1.125,25	- 2.200,00	- 2.400,00	- 2.400,00	- 2.400,00	- 2.400,00
F23	Saldo der ordentlichen und außerordentlichen Ein- und Auszahlungen	2.319,66	- 2.200,00	- 2.400,00	- 2.400,00	- 2.400,00	- 2.400,00
F27	Summe der Einzahlungen aus Investitionstätigkeit	0,00	0,00	0,00	0,00	0,00	0,00
F32	Summe der Auszahlungen aus Investitionstätigkeit	0,00	0,00	0,00	0,00	0,00	0,00
F33	Saldo der Ein- und Auszahlungen aus Investitionstätigkeit	0,00	0,00	0,00	0,00	0,00	0,00
F34	Finanzmittelüberschuss /-fehlbetrag	2.319,66	- 2.200,00	- 2.400,00	- 2.400,00	- 2.400,00	- 2.400,00
F37	Saldo der Ein- und Auszahlungen aus Investitionskrediten	0,00	0,00	0,00	0,00	0,00	0,00
F38	Veränderung der Forderungen gegenüber der Verbandsgemeinde im Rahmen der Einheitskasse	0,00	0,00	0,00	0,00	0,00	0,00
F39	Veränderung der Verbindlichkeiten gegenüber der Verbandsgemeinde im Rahmen der Einheitskasse	0,00	0,00	0,00	0,00	0,00	0,00
F40	Saldo der Ein- und Auszahlungen aus Finanzierungstätigkeit	0,00	0,00	0,00	0,00	0,00	0,00
F41	Saldo der durchlaufenden Gelder	0,00	0,00	0,00	0,00	0,00	0,00

Ergebnis- und Finanzhaushalt Theisbergstegen

Hauptplan 2026

98 Theisbergstegen

Muster 6
(zu § 2 Abs. 1 GemHVO)

Leistung: 544120 Bundesstraßen Verkehrsausstattung, Straßenbeleuchtung, Verkehrszeichen, Signalanlagen

Ifd. Nr.	Ergebnis- und Finanzhaushalt	Ergebnisse des Haushalts- vorvorjahres	Ansätze des Haushalts- vorjahres einschl. Nachträge	Ansätze des Haushalts- jahres	Planungsdaten des Haushalts- folgejahres	Planungsdaten des zweiten Haushalts- folgejahres	Planungsdaten des dritten Haushalts- folgejahres
		2024	2025	2026	2027	2028	2029
F42	<u>Verwendung Finanzmittelüberschuss / Deckung Finanzmittelfehlbetrag</u>	0,00	0,00	0,00	0,00	0,00	0,00
F43	Veränderung der liquiden Mittel (einschl. durchlaufende Gelder)	0,00	0,00	0,00	0,00	0,00	0,00
F44	nachrichtlich: Ausgleich Finanzhaushalt (F23 - F36 - F45)	2.319,66	- 2.200,00	- 2.400,00	- 2.400,00	- 2.400,00	- 2.400,00

Ergebnis- und Finanzhaushalt Theisbergstegen

Hauptplan 2026

98 Theisbergstegen

Muster 6
(zu § 2 Abs. 1 GemHVO)

Leistung: 544170 Bundesstraßen Gehwege

Ifd. Nr.	Ergebnis- und Finanzhaushalt	Ergebnisse des Haushaltsvorvorjahres	Ansätze des Haushaltsvorjahres einschl. Nachträge	Ansätze des Haushaltsjahres	Planungsdaten des Haushaltsfolgejahres	Planungsdaten des zweiten Haushaltsfolgejahres	Planungsdaten des dritten Haushaltsfolgejahres
		2024	2025	2026	2027	2028	2029
E2	Zuwendungen, allgemeine Umlagen und sonstige	6.907,79	6.908,00	6.908,00	6.908,00	6.908,00	6.908,00
	415100 Erträge aus der Auflösung von Sonderposten aus Zuwendungen	6.907,79	6.908,00	6.908,00	6.908,00	6.908,00	6.908,00
E4	Öffentlich-rechtliche Leistungsentgelte	2.660,51	2.661,00	2.661,00	2.661,00	2.661,00	2.661,00
	437100 Erträge aus der Auflösung von Sonderposten für Beiträge und ähnliche Entgelte	2.660,51	2.661,00	2.661,00	2.661,00	2.661,00	2.661,00
E8	Summe der laufenden Erträge aus Verwaltungstätigkeit	9.568,30	9.569,00	9.569,00	9.569,00	9.569,00	9.569,00
E11	Abschreibungen	12.890,71	12.891,00	12.891,00	12.891,00	12.891,00	12.891,00
	535800 Abschreibungen auf Straßen, Wege, Plätze und Verkehrslenkungsanlagen	12.890,71	12.891,00	12.891,00	12.891,00	12.891,00	12.891,00
E15	Summe der laufenden Aufwendungen aus Verwaltungstätigkeit	12.890,71	12.891,00	12.891,00	12.891,00	12.891,00	12.891,00
E16	Laufendes Ergebnis aus Verwaltungstätigkeit	- 3.322,41	- 3.322,00	- 3.322,00	- 3.322,00	- 3.322,00	- 3.322,00
E19	Saldo der Zins- und sonstigen Finanzerträge und -aufwendungen	0,00	0,00	0,00	0,00	0,00	0,00
E20	Ordentliches Ergebnis	- 3.322,41	- 3.322,00	- 3.322,00	- 3.322,00	- 3.322,00	- 3.322,00
E21	Außerordentliches Ergebnis	0,00	0,00	0,00	0,00	0,00	0,00
E22	Saldo aus internen Leistungsbeziehungen	0,00	0,00	0,00	0,00	0,00	0,00
E23	Jahresergebnis (Jahresüberschuss / Jahresfehlbetrag)	- 3.322,41	- 3.322,00	- 3.322,00	- 3.322,00	- 3.322,00	- 3.322,00
F23	Saldo der ordentlichen und außerordentlichen Ein- und Auszahlungen	0,00	0,00	0,00	0,00	0,00	0,00
F27	Summe der Einzahlungen aus Investitionstätigkeit	0,00	0,00	0,00	0,00	0,00	0,00
F32	Summe der Auszahlungen aus Investitionstätigkeit	0,00	0,00	0,00	0,00	0,00	0,00
F33	Saldo der Ein- und Auszahlungen aus Investitionstätigkeit	0,00	0,00	0,00	0,00	0,00	0,00
F34	Finanzmittelüberschuss /-fehlbetrag	0,00	0,00	0,00	0,00	0,00	0,00
F37	Saldo der Ein- und Auszahlungen aus Investitionskrediten	0,00	0,00	0,00	0,00	0,00	0,00
F38	Veränderung der Forderungen gegenüber der Verbandsgemeinde im Rahmen der Einheitskasse	0,00	0,00	0,00	0,00	0,00	0,00

Ergebnis- und Finanzhaushalt Theisbergstegen

Hauptplan 2026

98 Theisbergstegen

Muster 6
(zu § 2 Abs. 1 GemHVO)

Leistung: 544170 Bundesstraßen Gehwege

Ifd. Nr.	Ergebnis- und Finanzhaushalt	Ergebnisse des Haushalts- vorvorjahres	Ansätze des Haushalts- vorjahres einschl. Nachträge	Ansätze des Haushalts- jahres	Planungsdaten des Haushalts- folgejahres	Planungsdaten des zweiten Haushalts- folgejahres	Planungsdaten des dritten Haushalts- folgejahres
		2024	2025	2026	2027	2028	2029
F39	Veränderung der Verbindlichkeiten gegenüber der Verbandsgemeinde im Rahmen der Einheitskasse	0,00	0,00	0,00	0,00	0,00	0,00
F40	Saldo der Ein- und Auszahlungen aus Finanzierungstätigkeit	0,00	0,00	0,00	0,00	0,00	0,00
F41	Saldo der durchlaufenden Gelder	0,00	0,00	0,00	0,00	0,00	0,00
F42	Verwendung Finanzmittelüberschuss / Deckung Finanzmittelfehlbetrag	0,00	0,00	0,00	0,00	0,00	0,00
F43	Veränderung der liquiden Mittel (einschl. durchlaufende Gelder)	0,00	0,00	0,00	0,00	0,00	0,00
F44	nachrichtlich: Ausgleich Finanzhaushalt (F23 - F36 - F45)	0,00	0,00	0,00	0,00	0,00	0,00

Ergebnis- und Finanzhaushalt Theisbergstegen

Hauptplan 2026

98 Theisbergstegen

Muster 6
(zu § 2 Abs. 1 GemHVO)

Leistung: 544410 Bundesstraße Straßenoberflächenentwässerung

Ifd. Nr.	Ergebnis- und Finanzhaushalt	Ergebnisse des Haushaltsvorvorjahres	Ansätze des Haushaltsvorjahres einschl. Nachträge	Ansätze des Haushaltsjahres	Planungsdaten des Haushaltsfolgejahres	Planungsdaten des zweiten Haushaltsfolgejahres	Planungsdaten des dritten Haushaltsfolgejahres
		2024	2025	2026	2027	2028	2029
E8	Summe der laufenden Erträge aus Verwaltungstätigkeit	0,00	0,00	0,00	0,00	0,00	0,00
E10	Aufwendungen für Sach- und Dienstleistungen	1.826,10	1.830,00	1.830,00	1.830,00	1.830,00	1.830,00
	523210 Bewirtschaftung der Grundstücke, Außenanlagen, Gebäude und Gebäudeeinrichtungen - Grundstücke	1.826,10	1.830,00	1.830,00	1.830,00	1.830,00	1.830,00
E15	Summe der laufenden Aufwendungen aus Verwaltungstätigkeit	1.826,10	1.830,00	1.830,00	1.830,00	1.830,00	1.830,00
E16	Laufendes Ergebnis aus Verwaltungstätigkeit	- 1.826,10	- 1.830,00	- 1.830,00	- 1.830,00	- 1.830,00	- 1.830,00
E19	Saldo der Zins- und sonstigen Finanzerträge und -aufwendungen	0,00	0,00	0,00	0,00	0,00	0,00
E20	Ordentliches Ergebnis	- 1.826,10	- 1.830,00	- 1.830,00	- 1.830,00	- 1.830,00	- 1.830,00
E21	Außerordentliches Ergebnis	0,00	0,00	0,00	0,00	0,00	0,00
E22	Saldo aus internen Leistungsbeziehungen	0,00	0,00	0,00	0,00	0,00	0,00
E23	Jahresergebnis (Jahresüberschuss / Jahresfehlbetrag)	- 1.826,10	- 1.830,00	- 1.830,00	- 1.830,00	- 1.830,00	- 1.830,00
F23	Saldo der ordentlichen und außerordentlichen Ein- und Auszahlungen	- 3.652,20	- 1.830,00	- 1.830,00	- 1.830,00	- 1.830,00	- 1.830,00
F27	Summe der Einzahlungen aus Investitionstätigkeit	0,00	0,00	0,00	0,00	0,00	0,00
F32	Summe der Auszahlungen aus Investitionstätigkeit	0,00	0,00	0,00	0,00	0,00	0,00
F33	Saldo der Ein- und Auszahlungen aus Investitionstätigkeit	0,00	0,00	0,00	0,00	0,00	0,00
F34	Finanzmittelüberschuss /-fehlbetrag	- 3.652,20	- 1.830,00	- 1.830,00	- 1.830,00	- 1.830,00	- 1.830,00
F37	Saldo der Ein- und Auszahlungen aus Investitionskrediten	0,00	0,00	0,00	0,00	0,00	0,00
F38	Veränderung der Forderungen gegenüber der Verbandsgemeinde im Rahmen der Einheitskasse	0,00	0,00	0,00	0,00	0,00	0,00
F39	Veränderung der Verbindlichkeiten gegenüber der Verbandsgemeinde im Rahmen der Einheitskasse	0,00	0,00	0,00	0,00	0,00	0,00
F40	Saldo der Ein- und Auszahlungen aus Finanzierungstätigkeit	0,00	0,00	0,00	0,00	0,00	0,00
F41	Saldo der durchlaufenden Gelder	0,00	0,00	0,00	0,00	0,00	0,00

Ergebnis- und Finanzhaushalt Theisbergstegen

Hauptplan 2026

98 Theisbergstegen

Muster 6
(zu § 2 Abs. 1 GemHVO)

Leistung: 544410 Bundesstraße Straßenoberflächenentwässerung

Ifd. Nr.	Ergebnis- und Finanzhaushalt	Ergebnisse des Haushaltsvorvorjahres	Ansätze des Haushaltsvorjahres einschl. Nachträge	Ansätze des Haushaltsjahres	Planungsdaten des Haushaltsfolgejahres	Planungsdaten des zweiten Haushaltsfolgejahres	Planungsdaten des dritten Haushaltsfolgejahres
		2024	2025	2026	2027	2028	2029
F42	<u>Verwendung Finanzmittelüberschuss / Deckung Finanzmittelfehlbetrag</u>	0,00	0,00	0,00	0,00	0,00	0,00
F43	Veränderung der liquiden Mittel (einschl. durchlaufende Gelder)	0,00	0,00	0,00	0,00	0,00	0,00
F44	nachrichtlich: Ausgleich Finanzhaushalt (F23 - F36 - F45)	- 3.652,20	- 1.830,00	- 1.830,00	- 1.830,00	- 1.830,00	- 1.830,00

Ergebnis- und Finanzhaushalt Theisbergstegen

Hauptplan 2026

98 Theisbergstegen

Muster 6
(zu § 2 Abs. 1 GemHVO)

Leistung: 545110 Reinigung und Winterdienst im öffentlichen Verkehrsbereich

Ifd. Nr.	Ergebnis- und Finanzhaushalt	Ergebnisse des Haushaltsvorvorjahres	Ansätze des Haushaltsvorjahres einschl. Nachträge	Ansätze des Haushaltsjahres	Planungsdaten des Haushaltsfolgejahres	Planungsdaten des zweiten Haushaltsfolgejahres	Planungsdaten des dritten Haushaltsfolgejahres
		2024	2025	2026	2027	2028	2029
E7	Sonstige laufende Erträge	0,00	2.500,00	2.500,00	2.500,00	2.500,00	2.500,00
	462900 Sonstige laufende Erträge	0,00	2.500,00	2.500,00	2.500,00	2.500,00	2.500,00
E8	Summe der laufenden Erträge aus Verwaltungstätigkeit	0,00	2.500,00	2.500,00	2.500,00	2.500,00	2.500,00
E10	Aufwendungen für Sach- und Dienstleistungen	233,24	1.650,00	1.650,00	1.650,00	1.650,00	1.650,00
	523360 Unterhaltung des Infrastrukturvermögens - Abfallbeseitigungsanlagen	0,00	200,00	200,00	200,00	200,00	200,00
	523370 Unterhaltung des Infrastrukturvermögens - Entwässerungs- und Abwasserbeseitigungsanlagen	0,00	100,00	100,00	100,00	100,00	100,00
	523380 Unterhaltung des Infrastrukturvermögens - Straßen, Wege, Plätze und Verkehrslenkungsanlagen	0,00	1.000,00	1.000,00	1.000,00	1.000,00	1.000,00
	524700 Sonstige Verbrauchsmittel	233,24	350,00	350,00	350,00	350,00	350,00
E15	Summe der laufenden Aufwendungen aus Verwaltungstätigkeit	233,24	1.650,00	1.650,00	1.650,00	1.650,00	1.650,00
E16	Laufendes Ergebnis aus Verwaltungstätigkeit	- 233,24	850,00	850,00	850,00	850,00	850,00
E19	Saldo der Zins- und sonstigen Finanzerträge und -aufwendungen	0,00	0,00	0,00	0,00	0,00	0,00
E20	Ordentliches Ergebnis	- 233,24	850,00	850,00	850,00	850,00	850,00
E21	Außerordentliches Ergebnis	0,00	0,00	0,00	0,00	0,00	0,00
E22	Saldo aus internen Leistungsbeziehungen	0,00	- 3.925,00	- 4.096,00	- 4.176,00	- 4.266,00	- 4.356,00
E23	Jahresergebnis (Jahresüberschuss / Jahresfehlbetrag)	- 233,24	- 3.075,00	- 3.246,00	- 3.326,00	- 3.416,00	- 3.506,00
F23	Saldo der ordentlichen und außerordentlichen Ein- und Auszahlungen	- 233,24	- 3.075,00	- 3.246,00	- 3.326,00	- 3.416,00	- 3.506,00
F27	Summe der Einzahlungen aus Investitionstätigkeit	0,00	0,00	0,00	0,00	0,00	0,00
F32	Summe der Auszahlungen aus Investitionstätigkeit	0,00	0,00	0,00	0,00	0,00	0,00
F33	Saldo der Ein- und Auszahlungen aus Investitionstätigkeit	0,00	0,00	0,00	0,00	0,00	0,00
F34	Finanzmittelüberschuss /-fehlbetrag	- 233,24	- 3.075,00	- 3.246,00	- 3.326,00	- 3.416,00	- 3.506,00
F37	Saldo der Ein- und Auszahlungen aus Investitionskrediten	0,00	0,00	0,00	0,00	0,00	0,00

Ergebnis- und Finanzhaushalt Theisbergstegen

Hauptplan 2026

98 Theisbergstegen

Muster 6
(zu § 2 Abs. 1 GemHVO)

Leistung: 545110 Reinigung und Winterdienst im öffentlichen Verkehrsbereich

Ifd. Nr.	Ergebnis- und Finanzhaushalt	Ergebnisse des Haushaltsvorjahres	Ansätze des Haushaltsvorjahres einschl. Nachträge	Ansätze des Haushaltsjahres	Planungsdaten des Haushaltsfolgejahres	Planungsdaten des zweiten Haushaltsfolgejahres	Planungsdaten des dritten Haushaltsfolgejahres
		2024	2025	2026	2027	2028	2029
F38	Veränderung der Forderungen gegenüber der Verbandsgemeinde im Rahmen der Einheitskasse	0,00	0,00	0,00	0,00	0,00	0,00
F39	Veränderung der Verbindlichkeiten gegenüber der Verbandsgemeinde im Rahmen der Einheitskasse	0,00	0,00	0,00	0,00	0,00	0,00
F40	Saldo der Ein- und Auszahlungen aus Finanzierungstätigkeit	0,00	0,00	0,00	0,00	0,00	0,00
F41	Saldo der durchlaufenden Gelder	0,00	0,00	0,00	0,00	0,00	0,00
F42	Verwendung Finanzmittelüberschuss / Deckung Finanzmittelfehlbetrag	0,00	0,00	0,00	0,00	0,00	0,00
F43	Veränderung der liquiden Mittel (einschl. durchlaufende Gelder)	0,00	0,00	0,00	0,00	0,00	0,00
F44	nachrichtlich: Ausgleich Finanzhaushalt (F23 - F36 - F45)	- 233,24	- 3.075,00	- 3.246,00	- 3.326,00	- 3.416,00	- 3.506,00

Ergebnis- und Finanzhaushalt Theisbergstegen

Hauptplan 2026

98 Theisbergstegen

Muster 6
(zu § 2 Abs. 1 GemHVO)

Leistung: 546110 Kommunale Parkplätze und Parkbuchten

Ifd. Nr.	Ergebnis- und Finanzhaushalt	Ergebnisse des Haushaltsvorvorjahres	Ansätze des Haushaltsvorjahres einschl. Nachträge	Ansätze des Haushaltsjahres	Planungsdaten des Haushaltsfolgejahres	Planungsdaten des zweiten Haushaltsfolgejahres	Planungsdaten des dritten Haushaltsfolgejahres
		2024	2025	2026	2027	2028	2029
E2	Zuwendungen, allgemeine Umlagen und sonstige	2.173,97	2.174,00	2.174,00	2.174,00	2.174,00	2.174,00
	415100 Erträge aus der Auflösung von Sonderposten aus Zuwendungen	2.173,97	2.174,00	2.174,00	2.174,00	2.174,00	2.174,00
E5	Privatrechtliche Leistungsentgelte	0,00	350,00	350,00	350,00	350,00	350,00
	441200 Mieten und Pachten	0,00	350,00	350,00	350,00	350,00	350,00
E8	Summe der laufenden Erträge aus Verwaltungstätigkeit	2.173,97	2.524,00	2.524,00	2.524,00	2.524,00	2.524,00
E10	Aufwendungen für Sach- und Dienstleistungen	1.352,73	50,00	2.050,00	2.050,00	2.050,00	2.050,00
	522100 Aufwendungen für Energie/Wasser/Abwasser/Abfall ua.	1.352,73	0,00	2.000,00	2.000,00	2.000,00	2.000,00
	523380 Unterhaltung des Infrastrukturvermögens - Straßen, Wege, Plätze und Verkehrslenkungsanlagen	0,00	50,00	50,00	50,00	50,00	50,00
E11	Abschreibungen	4.934,95	4.935,00	4.935,00	4.935,00	4.935,00	4.935,00
	534100 Abschreibungen auf Wohnbauten	4.934,95	4.935,00	4.935,00	4.935,00	4.935,00	4.935,00
E15	Summe der laufenden Aufwendungen aus Verwaltungstätigkeit	6.287,68	4.985,00	6.985,00	6.985,00	6.985,00	6.985,00
E16	Laufendes Ergebnis aus Verwaltungstätigkeit	- 4.113,71	- 2.461,00	- 4.461,00	- 4.461,00	- 4.461,00	- 4.461,00
E19	Saldo der Zins- und sonstigen Finanzerträge und -aufwendungen	0,00	0,00	0,00	0,00	0,00	0,00
E20	Ordentliches Ergebnis	- 4.113,71	- 2.461,00	- 4.461,00	- 4.461,00	- 4.461,00	- 4.461,00
E21	Außerordentliches Ergebnis	0,00	0,00	0,00	0,00	0,00	0,00
E22	Saldo aus internen Leistungsbeziehungen	0,00	0,00	0,00	0,00	0,00	0,00
E23	Jahresergebnis (Jahresüberschuss / Jahresfehlbetrag)	- 4.113,71	- 2.461,00	- 4.461,00	- 4.461,00	- 4.461,00	- 4.461,00
F23	Saldo der ordentlichen und außerordentlichen Ein- und Auszahlungen	- 1.552,73	300,00	- 1.700,00	- 1.700,00	- 1.700,00	- 1.700,00
F24	Einzahlungen aus Investitionszuwendungen	0,00	4.000,00	0,00	0,00	0,00	0,00
	681420 Investitionszuwendungen vom öffentlichen Bereich - von dem Land	0,00	4.000,00	0,00	0,00	0,00	0,00
F27	Summe der Einzahlungen aus Investitionstätigkeit	0,00	4.000,00	0,00	0,00	0,00	0,00
F29	Auszahlungen für Sachanlagen	0,00	4.000,00	0,00	0,00	0,00	0,00

Ergebnis- und Finanzhaushalt Theisbergstegen

Hauptplan 2026

98 Theisbergstegen

Muster 6
(zu § 2 Abs. 1 GemHVO)

Leistung: 546110 Kommunale Parkplätze und Parkbuchten

Ifd. Nr.	Ergebnis- und Finanzhaushalt	Ergebnisse des Haushaltsvorvorjahres	Ansätze des Haushaltsvorjahres einschl. Nachträge	Ansätze des Haushaltsjahres	Planungsdaten des Haushaltsfolgejahres	Planungsdaten des zweiten Haushaltsfolgejahres	Planungsdaten des dritten Haushaltsfolgejahres
		2024	2025	2026	2027	2028	2029
	785930 Auszahlungen für Baumaßnahmen	0,00	4.000,00	0,00	0,00	0,00	0,00
F32	Summe der Auszahlungen aus Investitionstätigkeit	0,00	4.000,00	0,00	0,00	0,00	0,00
F33	Saldo der Ein- und Auszahlungen aus Investitionstätigkeit	0,00	0,00	0,00	0,00	0,00	0,00
F34	<u>Finanzmittelüberschuss /-fehlbetrag</u>	<u>- 1.552,73</u>	<u>300,00</u>	<u>- 1.700,00</u>	<u>- 1.700,00</u>	<u>- 1.700,00</u>	<u>- 1.700,00</u>
F37	Saldo der Ein- und Auszahlungen aus Investitionskrediten	0,00	0,00	0,00	0,00	0,00	0,00
F38	Veränderung der Forderungen gegenüber der Verbandsgemeinde im Rahmen der Einheitskasse	0,00	0,00	0,00	0,00	0,00	0,00
F39	Veränderung der Verbindlichkeiten gegenüber der Verbandsgemeinde im Rahmen der Einheitskasse	0,00	0,00	0,00	0,00	0,00	0,00
F40	<u>Saldo der Ein- und Auszahlungen aus Finanzierungstätigkeit</u>	<u>0,00</u>	<u>0,00</u>	<u>0,00</u>	<u>0,00</u>	<u>0,00</u>	<u>0,00</u>
F41	Saldo der durchlaufenden Gelder	0,00	0,00	0,00	0,00	0,00	0,00
F42	<u>Verwendung Finanzmittelüberschuss / Deckung Finanzmittelfehlbetrag</u>	<u>0,00</u>	<u>0,00</u>	<u>0,00</u>	<u>0,00</u>	<u>0,00</u>	<u>0,00</u>
F43	Veränderung der liquiden Mittel (einschl. durchlaufende Gelder)	0,00	0,00	0,00	0,00	0,00	0,00
F44	nachrichtlich: Ausgleich Finanzhaushalt (F23 - F36 - F45)	- 1.552,73	300,00	- 1.700,00	- 1.700,00	- 1.700,00	- 1.700,00

Ergebnis- und Finanzhaushalt Theisbergstegen

Hauptplan 2026

98 Theisbergstegen

Muster 6
(zu § 2 Abs. 1 GemHVO)

Leistung: 551110 Öffentliche Grünflächen und Parkanlagen

Ifd. Nr.	Ergebnis- und Finanzhaushalt	Ergebnisse des Haushaltsvorvorjahres	Ansätze des Haushaltsvorjahres einschl. Nachträge	Ansätze des Haushaltsjahres	Planungsdaten des Haushaltsfolgejahres	Planungsdaten des zweiten Haushaltsfolgejahres	Planungsdaten des dritten Haushaltsfolgejahres
		2024	2025	2026	2027	2028	2029
E7	Sonstige laufende Erträge	840,00	0,00	0,00	0,00	0,00	0,00
	461120 Erträge aus der Veräußerung von immateriellen Vermögensgegenständen und Vermögensgegenständen des Sachanlagevermögens - Erträge aus der Veräußerung von Grundstücken und Gebäuden	840,00	0,00	0,00	0,00	0,00	0,00
E8	Summe der laufenden Erträge aus Verwaltungstätigkeit	840,00	0,00	0,00	0,00	0,00	0,00
E9	Personal- und Versorgungsaufwendungen	876,09	0,00	0,00	0,00	0,00	0,00
	502910 Sonstige Beschäftigte - Vergütungen	652,83	0,00	0,00	0,00	0,00	0,00
	503900 Beiträge zu Versorgungskassen -Sonstige-	50,59	0,00	0,00	0,00	0,00	0,00
	504900 Beiträge zur gesetzlichen Sozialversicherung -Sonstige-	159,64	0,00	0,00	0,00	0,00	0,00
	509000 Pauschalierte Lohnsteuer	13,03	0,00	0,00	0,00	0,00	0,00
E10	Aufwendungen für Sach- und Dienstleistungen	752,45	1.200,00	1.200,00	1.200,00	1.200,00	1.200,00
	522100 Aufwendungen für Energie/Wasser/Abwasser/Abfall ua.	0,00	150,00	150,00	150,00	150,00	150,00
	523120 Unterhaltung der Außenanlagen	752,45	1.000,00	1.000,00	1.000,00	1.000,00	1.000,00
	523700 Unterhaltung der Betriebs- und Geschäftsausstattung	0,00	50,00	50,00	50,00	50,00	50,00
E14	Sonstige laufende Aufwendungen	12,90	15,00	15,00	15,00	15,00	15,00
	568100 Grundsteuer	12,90	15,00	15,00	15,00	15,00	15,00
	569910 Verteilung der Aufwendungen des Bauhofes	0,00	0,00	0,00	0,00	0,00	0,00
E15	Summe der laufenden Aufwendungen aus Verwaltungstätigkeit	1.641,44	1.215,00	1.215,00	1.215,00	1.215,00	1.215,00
E16	Laufendes Ergebnis aus Verwaltungstätigkeit	- 801,44	- 1.215,00	- 1.215,00	- 1.215,00	- 1.215,00	- 1.215,00
E19	Saldo der Zins- und sonstigen Finanzerträge und -aufwendungen	0,00	0,00	0,00	0,00	0,00	0,00
E20	Ordentliches Ergebnis	- 801,44	- 1.215,00	- 1.215,00	- 1.215,00	- 1.215,00	- 1.215,00
E21	Außerordentliches Ergebnis	0,00	0,00	0,00	0,00	0,00	0,00
E22	Saldo aus internen Leistungsbeziehungen	0,00	- 4.120,00	- 4.300,00	- 4.384,00	- 4.479,00	- 4.574,00
E23	Jahresergebnis (Jahresüberschuss / Jahresfehlbetrag)	- 801,44	- 5.335,00	- 5.515,00	- 5.599,00	- 5.694,00	- 5.789,00
F23	Saldo der ordentlichen und außerordentlichen Ein- und Auszahlungen	- 589,02	- 5.335,00	- 5.515,00	- 5.599,00	- 5.694,00	- 5.789,00

Ergebnis- und Finanzhaushalt Theisbergstegen

Hauptplan 2026

98 Theisbergstegen

Muster 6
(zu § 2 Abs. 1 GemHVO)

Leistung: 551110 Öffentliche Grünflächen und Parkanlagen

Ifd. Nr.	Ergebnis- und Finanzhaushalt	Ergebnisse des Haushaltsvorvorjahres	Ansätze des Haushaltsvorjahres einschl. Nachträge	Ansätze des Haushaltsjahres	Planungsdaten des Haushaltsfolgejahres	Planungsdaten des zweiten Haushaltsfolgejahres	Planungsdaten des dritten Haushaltsfolgejahres
		2024	2025	2026	2027	2028	2029
F27	Summe der Einzahlungen aus Investitionstätigkeit	0,00	0,00	0,00	0,00	0,00	0,00
F32	Summe der Auszahlungen aus Investitionstätigkeit	0,00	0,00	0,00	0,00	0,00	0,00
F33	Saldo der Ein- und Auszahlungen aus Investitionstätigkeit	0,00	0,00	0,00	0,00	0,00	0,00
F34	<u>Finanzmittelüberschuss /-fehlbetrag</u>	<u>- 589,02</u>	<u>- 5.335,00</u>	<u>- 5.515,00</u>	<u>- 5.599,00</u>	<u>- 5.694,00</u>	<u>- 5.789,00</u>
F37	Saldo der Ein- und Auszahlungen aus Investitionskrediten	0,00	0,00	0,00	0,00	0,00	0,00
F38	Veränderung der Forderungen gegenüber der Verbandsgemeinde im Rahmen der Einheitskasse	0,00	0,00	0,00	0,00	0,00	0,00
F39	Veränderung der Verbindlichkeiten gegenüber der Verbandsgemeinde im Rahmen der Einheitskasse	0,00	0,00	0,00	0,00	0,00	0,00
F40	<u>Saldo der Ein- und Auszahlungen aus Finanzierungstätigkeit</u>	<u>0,00</u>	<u>0,00</u>	<u>0,00</u>	<u>0,00</u>	<u>0,00</u>	<u>0,00</u>
F41	Saldo der durchlaufenden Gelder	0,00	0,00	0,00	0,00	0,00	0,00
F42	<u>Verwendung Finanzmittelüberschuss / Deckung Finanzmittelfehlbetrag</u>	<u>0,00</u>	<u>0,00</u>	<u>0,00</u>	<u>0,00</u>	<u>0,00</u>	<u>0,00</u>
F43	Veränderung der liquiden Mittel (einschl. durchlaufende Gelder)	0,00	0,00	0,00	0,00	0,00	0,00
F44	nachrichtlich: Ausgleich Finanzhaushalt (F23 - F36 - F45)	- 589,02	- 5.335,00	- 5.515,00	- 5.599,00	- 5.694,00	- 5.789,00

Ergebnis- und Finanzhaushalt Theisbergstegen

Hauptplan 2026

98 Theisbergstegen

Muster 6
(zu § 2 Abs. 1 GemHVO)

Leistung: 551210 Sonstige Erholungseinrichtungen (Kleingärten, Wanderwege, Radwege u.ä.)

Ifd. Nr.	Ergebnis- und Finanzhaushalt	Ergebnisse des Haushaltsvorvorjahres	Ansätze des Haushaltsvorjahres einschl. Nachträge	Ansätze des Haushaltsjahres	Planungsdaten des Haushaltsfolgejahres	Planungsdaten des zweiten Haushaltsfolgejahres	Planungsdaten des dritten Haushaltsfolgejahres
		2024	2025	2026	2027	2028	2029
E2	Zuwendungen, allgemeine Umlagen und sonstige	3.094,58	3.095,00	3.095,00	3.095,00	3.095,00	3.095,00
	415100 Erträge aus der Auflösung von Sonderposten aus Zuwendungen	3.094,58	3.095,00	3.095,00	3.095,00	3.095,00	3.095,00
E8	Summe der laufenden Erträge aus Verwaltungstätigkeit	3.094,58	3.095,00	3.095,00	3.095,00	3.095,00	3.095,00
E11	Abschreibungen	4.823,83	4.824,00	4.824,00	4.824,00	4.824,00	4.824,00
	535800 Abschreibungen auf Straßen, Wege, Plätze und Verkehrslenkungsanlagen	4.823,83	4.824,00	4.824,00	4.824,00	4.824,00	4.824,00
E14	Sonstige laufende Aufwendungen	276,34	276,00	300,00	300,00	300,00	300,00
	564110 Versicherungsbeiträge - Gebäudeversicherungen	276,34	276,00	300,00	300,00	300,00	300,00
E15	Summe der laufenden Aufwendungen aus Verwaltungstätigkeit	5.100,17	5.100,00	5.124,00	5.124,00	5.124,00	5.124,00
E16	Laufendes Ergebnis aus Verwaltungstätigkeit	- 2.005,59	- 2.005,00	- 2.029,00	- 2.029,00	- 2.029,00	- 2.029,00
E19	Saldo der Zins- und sonstigen Finanzerträge und -aufwendungen	0,00	0,00	0,00	0,00	0,00	0,00
E20	Ordentliches Ergebnis	- 2.005,59	- 2.005,00	- 2.029,00	- 2.029,00	- 2.029,00	- 2.029,00
E21	Außerordentliches Ergebnis	0,00	0,00	0,00	0,00	0,00	0,00
E22	Saldo aus internen Leistungsbeziehungen	0,00	0,00	0,00	0,00	0,00	0,00
E23	Jahresergebnis (Jahresüberschuss / Jahresfehlbetrag)	- 2.005,59	- 2.005,00	- 2.029,00	- 2.029,00	- 2.029,00	- 2.029,00
F23	Saldo der ordentlichen und außerordentlichen Ein- und Auszahlungen	- 276,34	- 276,00	- 300,00	- 300,00	- 300,00	- 300,00
F24	Einzahlungen aus Investitionszuwendungen	0,00	50.000,00	0,00	0,00	0,00	0,00
	681420 Investitionszuwendungen vom öffentlichen Bereich - von dem Land	0,00	50.000,00	0,00	0,00	0,00	0,00
F27	Summe der Einzahlungen aus Investitionstätigkeit	0,00	50.000,00	0,00	0,00	0,00	0,00
F29	Auszahlungen für Sachanlagen	0,00	50.000,00	0,00	0,00	0,00	0,00
	785930 Auszahlungen für Baumaßnahmen	0,00	50.000,00	0,00	0,00	0,00	0,00
F32	Summe der Auszahlungen aus Investitionstätigkeit	0,00	50.000,00	0,00	0,00	0,00	0,00
F33	Saldo der Ein- und Auszahlungen aus Investitionstätigkeit	0,00	0,00	0,00	0,00	0,00	0,00

Ergebnis- und Finanzhaushalt Theisbergstegen

Hauptplan 2026

98 Theisbergstegen

Muster 6
(zu § 2 Abs. 1 GemHVO)

Leistung: 551210 Sonstige Erholungseinrichtungen (Kleingärten, Wanderwege, Radwege u.ä.)

Ifd. Nr.	Ergebnis- und Finanzhaushalt	Ergebnisse des Haushaltsvorvorjahres	Ansätze des Haushaltsvorjahres einschl. Nachträge	Ansätze des Haushaltsjahres	Planungsdaten des Haushaltsfolgejahres	Planungsdaten des zweiten Haushaltsfolgejahres	Planungsdaten des dritten Haushaltsfolgejahres
		2024	2025	2026	2027	2028	2029
F34	Finanzmittelüberschuss /-fehlbetrag	- 276,34	- 276,00	- 300,00	- 300,00	- 300,00	- 300,00
F37	Saldo der Ein- und Auszahlungen aus Investitionskrediten	0,00	0,00	0,00	0,00	0,00	0,00
F38	Veränderung der Forderungen gegenüber der Verbandsgemeinde im Rahmen der Einheitskasse	0,00	0,00	0,00	0,00	0,00	0,00
F39	Veränderung der Verbindlichkeiten gegenüber der Verbandsgemeinde im Rahmen der Einheitskasse	0,00	0,00	0,00	0,00	0,00	0,00
F40	Saldo der Ein- und Auszahlungen aus Finanzierungstätigkeit	0,00	0,00	0,00	0,00	0,00	0,00
F41	Saldo der durchlaufenden Gelder	0,00	0,00	0,00	0,00	0,00	0,00
F42	Verwendung Finanzmittelüberschuss / Deckung Finanzmittelfehlbetrag	0,00	0,00	0,00	0,00	0,00	0,00
F43	Veränderung der liquiden Mittel (einschl. durchlaufende Gelder)	0,00	0,00	0,00	0,00	0,00	0,00
F44	nachrichtlich: Ausgleich Finanzhaushalt (F23 - F36 - F45)	- 276,34	- 276,00	- 300,00	- 300,00	- 300,00	- 300,00

Ergebnis- und Finanzhaushalt Theisbergstegen

Hauptplan 2026

98 Theisbergstegen

Muster 6
(zu § 2 Abs. 1 GemHVO)

Leistung: 552110 Unterhaltung von öffentlichen Gewässern

Ifd. Nr.	Ergebnis- und Finanzhaushalt	Ergebnisse des Haushaltsvorvorjahres	Ansätze des Haushaltsvorjahres einschl. Nachträge	Ansätze des Haushaltsjahres	Planungsdaten des Haushaltsfolgejahres	Planungsdaten des zweiten Haushaltsfolgejahres	Planungsdaten des dritten Haushaltsfolgejahres
		2024	2025	2026	2027	2028	2029
E2	Zuwendungen, allgemeine Umlagen und sonstige	1.668,35	1.660,00	1.660,00	1.660,00	1.660,00	1.660,00
	415100 Erträge aus der Auflösung von Sonderposten aus Zuwendungen	8,52	0,00	0,00	0,00	0,00	0,00
	415900 Sonstige Sonderposten	1.659,83	1.660,00	1.660,00	1.660,00	1.660,00	1.660,00
E8	Summe der laufenden Erträge aus Verwaltungstätigkeit	1.668,35	1.660,00	1.660,00	1.660,00	1.660,00	1.660,00
E11	Abschreibungen	3.239,95	3.227,00	3.227,00	3.227,00	3.227,00	3.227,00
	534600 Abschreibungen auf Gartenanlagen (z.B. Brunnen)	3.226,55	3.227,00	3.227,00	3.227,00	3.227,00	3.227,00
	535900 Abschreibungen auf sonstige Bauten des Infrastrukturvermögens	13,40	0,00	0,00	0,00	0,00	0,00
E15	Summe der laufenden Aufwendungen aus Verwaltungstätigkeit	3.239,95	3.227,00	3.227,00	3.227,00	3.227,00	3.227,00
E16	Laufendes Ergebnis aus Verwaltungstätigkeit	- 1.571,60	- 1.567,00	- 1.567,00	- 1.567,00	- 1.567,00	- 1.567,00
E19	Saldo der Zins- und sonstigen Finanzerträge und -aufwendungen	0,00	0,00	0,00	0,00	0,00	0,00
E20	Ordentliches Ergebnis	- 1.571,60	- 1.567,00	- 1.567,00	- 1.567,00	- 1.567,00	- 1.567,00
E21	Außerordentliches Ergebnis	0,00	0,00	0,00	0,00	0,00	0,00
E22	Saldo aus internen Leistungsbeziehungen	0,00	0,00	0,00	0,00	0,00	0,00
E23	Jahresergebnis (Jahresüberschuss / Jahresfehlbetrag)	- 1.571,60	- 1.567,00	- 1.567,00	- 1.567,00	- 1.567,00	- 1.567,00
F23	Saldo der ordentlichen und außerordentlichen Ein- und Auszahlungen	0,00	0,00	0,00	0,00	0,00	0,00
F27	Summe der Einzahlungen aus Investitionstätigkeit	0,00	0,00	0,00	0,00	0,00	0,00
F32	Summe der Auszahlungen aus Investitionstätigkeit	0,00	0,00	0,00	0,00	0,00	0,00
F33	Saldo der Ein- und Auszahlungen aus Investitionstätigkeit	0,00	0,00	0,00	0,00	0,00	0,00
F34	Finanzmittelüberschuss /-fehlbetrag	0,00	0,00	0,00	0,00	0,00	0,00
F37	Saldo der Ein- und Auszahlungen aus Investitionskrediten	0,00	0,00	0,00	0,00	0,00	0,00
F38	Veränderung der Forderungen gegenüber der Verbandsgemeinde im Rahmen der Einheitskasse	0,00	0,00	0,00	0,00	0,00	0,00
F39	Veränderung der Verbindlichkeiten gegenüber der Verbandsgemeinde im Rahmen der Einheitskasse	0,00	0,00	0,00	0,00	0,00	0,00

Ergebnis- und Finanzhaushalt Theisbergstegen

Hauptplan 2026

98 Theisbergstegen

Muster 6
(zu § 2 Abs. 1 GemHVO)

Leistung: 552110 Unterhaltung von öffentlichen Gewässern

Ifd. Nr.	Ergebnis- und Finanzhaushalt	Ergebnisse des Haushalts- vorvorjahres	Ansätze des Haushalts- vorjahres einschl. Nachträge	Ansätze des Haushalts- jahres	Planungsdaten des Haushalts- folgejahres	Planungsdaten des zweiten Haushalts- folgejahres	Planungsdaten des dritten Haushalts- folgejahres
		2024	2025	2026	2027	2028	2029
F40	Saldo der Ein- und Auszahlungen aus Finanzierungstätigkeit	<u>0,00</u>	<u>0,00</u>	<u>0,00</u>	<u>0,00</u>	<u>0,00</u>	<u>0,00</u>
F41	Saldo der durchlaufenden Gelder	<u>0,00</u>	<u>0,00</u>	<u>0,00</u>	<u>0,00</u>	<u>0,00</u>	<u>0,00</u>
F42	Verwendung Finanzmittelüberschuss / Deckung Finanzmittelfehlbetrag	<u>0,00</u>	<u>0,00</u>	<u>0,00</u>	<u>0,00</u>	<u>0,00</u>	<u>0,00</u>
F43	Veränderung der liquiden Mittel (einschl. durchlaufende Gelder)	<u>0,00</u>	<u>0,00</u>	<u>0,00</u>	<u>0,00</u>	<u>0,00</u>	<u>0,00</u>
F44	nachrichtlich: Ausgleich Finanzhaushalt (F23 - F36 - F45)	0,00	0,00	0,00	0,00	0,00	0,00

Ergebnis- und Finanzhaushalt Theisbergstegen

Hauptplan 2026

98 Theisbergstegen

Muster 6
(zu § 2 Abs. 1 GemHVO)

Leistung: 553110 Friedhofswesen (Friedhofsanlagen, einschließlich Friedwald)

Ifd. Nr.	Ergebnis- und Finanzhaushalt	Ergebnisse des Haushaltsvorvorjahres	Ansätze des Haushaltsvorjahres einschl. Nachträge	Ansätze des Haushaltsjahres	Planungsdaten des Haushaltsfolgejahres	Planungsdaten des zweiten Haushaltsfolgejahres	Planungsdaten des dritten Haushaltsfolgejahres
		2024	2025	2026	2027	2028	2029
E2	Zuwendungen, allgemeine Umlagen und sonstige	2.645,23	2.645,00	2.645,00	2.645,00	2.645,00	2.645,00
	415100 Erträge aus der Auflösung von Sonderposten aus Zuwendungen	2.645,23	2.645,00	2.645,00	2.645,00	2.645,00	2.645,00
E4	Öffentlich-rechtliche Leistungsentgelte	4.726,00	2.150,00	2.950,00	2.950,00	2.950,00	2.950,00
	431200 Gebühren für die Erteilung von Bescheiden (u.a. Genehmigungen, Ablehnungen, Untersagungen)	60,00	150,00	150,00	150,00	150,00	150,00
	432100 Entgelte für die Benutzung von öffentlichen Einrichtungen und für wirtschaftliche Dienstleistungen	1.460,00	1.000,00	1.000,00	1.000,00	1.000,00	1.000,00
	432240 Entgelte - für das Bestattungswesen	3.206,00	1.000,00	1.800,00	1.800,00	1.800,00	1.800,00
E7	Sonstige laufende Erträge	2.870,00	1.500,00	1.500,00	1.500,00	1.500,00	1.500,00
	462900 Sonstige laufende Erträge	2.870,00	1.500,00	1.500,00	1.500,00	1.500,00	1.500,00
E8	Summe der laufenden Erträge aus Verwaltungstätigkeit	10.241,23	6.295,00	7.095,00	7.095,00	7.095,00	7.095,00
E9	Personal- und Versorgungsaufwendungen	897,08	640,00	340,00	340,00	340,00	340,00
	502910 Sonstige Beschäftigte - Vergütungen	619,69	500,00	200,00	200,00	200,00	200,00
	503900 Beiträge zu Versorgungskassen -Sonstige-	47,55	30,00	30,00	30,00	30,00	30,00
	504900 Beiträge zur gesetzlichen Sozialversicherung -Sonstige-	216,67	100,00	100,00	100,00	100,00	100,00
	509000 Pauschalierte Lohnsteuer	13,17	10,00	10,00	10,00	10,00	10,00
E10	Aufwendungen für Sach- und Dienstleistungen	1.982,71	3.300,00	2.300,00	2.300,00	2.300,00	2.300,00
	522100 Aufwendungen für Energie/Wasser/Abwasser/Abfall ua.	439,91	550,00	550,00	550,00	550,00	550,00
	523120 Unterhaltung der Außenanlagen	1.428,53	2.000,00	1.000,00	1.000,00	1.000,00	1.000,00
	523130 Unterhaltung der Gebäude einschließlich der Bestandteile, die dem Gebäude zuzurechnen sind	42,88	250,00	250,00	250,00	250,00	250,00
	523140 Unterhaltung der Betriebsvorrichtungen, die im Gebäude eingebaut sind	0,00	50,00	50,00	50,00	50,00	50,00
	523220 Bewirtschaftung der Grundstücke, Außenanlagen, Gebäude und Gebäudeeinrichtungen - Außenanlagen	0,00	50,00	50,00	50,00	50,00	50,00
	523230 Bewirtschaftung der Gebäude einschließlich der Bestandteile, die dem Gebäude zuzurechnen sind	0,00	50,00	50,00	50,00	50,00	50,00
	523600 Unterhaltung der Maschinen und technischen Anlagen	0,00	50,00	50,00	50,00	50,00	50,00
	523800 Geringwertige Geräte, Ausstattungs-, Ausrüstungs- und sonstige Gebrauchsgegenstände	71,39	250,00	250,00	250,00	250,00	250,00
	524900 Sonstige Aufwendungen für Sachleistungen	0,00	50,00	50,00	50,00	50,00	50,00

Ergebnis- und Finanzhaushalt Theisbergstegen

Hauptplan 2026

98 Theisbergstegen

Muster 6
(zu § 2 Abs. 1 GemHVO)

Leistung: 553110 Friedhofswesen (Friedhofsanlagen, einschließlich Friedwald)

Ifd. Nr.	Ergebnis- und Finanzhaushalt	Ergebnisse des Haushaltsvorvorjahres	Ansätze des Haushaltsvorjahres einschl. Nachträge	Ansätze des Haushaltsjahres	Planungsdaten des Haushaltsfolgejahres	Planungsdaten des zweiten Haushaltsfolgejahres	Planungsdaten des dritten Haushaltsfolgejahres
		2024	2025	2026	2027	2028	2029
E11	Abschreibungen	7.269,23	7.269,00	7.269,00	7.269,00	7.269,00	7.269,00
	534900 Abschreibungen auf sonstige Gebäude	6.049,04	6.049,00	6.049,00	6.049,00	6.049,00	6.049,00
	535800 Abschreibungen auf Straßen, Wege, Plätze und Verkehrslenkungsanlagen	1.220,19	1.220,00	1.220,00	1.220,00	1.220,00	1.220,00
E14	Sonstige laufende Aufwendungen	730,79	730,00	770,00	770,00	770,00	770,00
	564110 Versicherungsbeiträge - Gebäudeversicherungen	580,06	580,00	620,00	620,00	620,00	620,00
	564160 Versicherungsbeiträge - Umlagen an Schadensausgleichskassen	150,73	150,00	150,00	150,00	150,00	150,00
E15	Summe der laufenden Aufwendungen aus Verwaltungstätigkeit	10.879,81	11.939,00	10.679,00	10.679,00	10.679,00	10.679,00
E16	Laufendes Ergebnis aus Verwaltungstätigkeit	- 638,58	- 5.644,00	- 3.584,00	- 3.584,00	- 3.584,00	- 3.584,00
E19	Saldo der Zins- und sonstigen Finanzerträge und -aufwendungen	0,00	0,00	0,00	0,00	0,00	0,00
E20	Ordentliches Ergebnis	- 638,58	- 5.644,00	- 3.584,00	- 3.584,00	- 3.584,00	- 3.584,00
E21	Außerordentliches Ergebnis	0,00	0,00	0,00	0,00	0,00	0,00
E22	Saldo aus internen Leistungsbeziehungen	0,00	- 9.439,00	- 9.851,00	- 10.044,00	- 10.261,00	- 10.478,00
E23	Jahresergebnis (Jahresüberschuss / Jahresfehlbetrag)	- 638,58	- 15.083,00	- 13.435,00	- 13.628,00	- 13.845,00	- 14.062,00
F23	Saldo der ordentlichen und außerordentlichen Ein- und Auszahlungen	2.300,71	- 10.459,00	- 8.811,00	- 9.004,00	- 9.221,00	- 9.438,00
F24	Einzahlungen aus Investitionszuwendungen	8.571,91	23.100,00	0,00	0,00	0,00	0,00
	681420 Investitionszuwendungen vom öffentlichen Bereich - von dem Land	8.571,91	23.100,00	0,00	0,00	0,00	0,00
F25	Einzahlungen aus Beiträgen und ähnlichen Entgelten	110,00	0,00	0,00	0,00	0,00	0,00
	682700 Grabnutzungsentgelte	110,00	0,00	0,00	0,00	0,00	0,00
F27	Summe der Einzahlungen aus Investitionstätigkeit	8.681,91	23.100,00	0,00	0,00	0,00	0,00
F29	Auszahlungen für Sachanlagen	0,00	38.500,00	0,00	0,00	0,00	0,00
	785930 Auszahlungen für Baumaßnahmen	0,00	38.500,00	0,00	0,00	0,00	0,00
F32	Summe der Auszahlungen aus Investitionstätigkeit	0,00	38.500,00	0,00	0,00	0,00	0,00
F33	Saldo der Ein- und Auszahlungen aus Investitionstätigkeit	8.681,91	- 15.400,00	0,00	0,00	0,00	0,00

Ergebnis- und Finanzhaushalt Theisbergstegen

Hauptplan 2026

98 Theisbergstegen

Muster 6
(zu § 2 Abs. 1 GemHVO)

Leistung: 553110 Friedhofswesen (Friedhofsanlagen, einschließlich Friedwald)

Ifd. Nr.	Ergebnis- und Finanzhaushalt	Ergebnisse des Haushaltsvorvorjahres	Ansätze des Haushaltsvorjahres einschl. Nachträge	Ansätze des Haushaltsjahres	Planungsdaten des Haushaltsfolgejahres	Planungsdaten des zweiten Haushaltsfolgejahres	Planungsdaten des dritten Haushaltsfolgejahres
		2024	2025	2026	2027	2028	2029
F34	Finanzmittelüberschuss /-fehlbetrag	10.982,62	- 25.859,00	- 8.811,00	- 9.004,00	- 9.221,00	- 9.438,00
F37	Saldo der Ein- und Auszahlungen aus Investitionskrediten	0,00	0,00	0,00	0,00	0,00	0,00
F38	Veränderung der Forderungen gegenüber der Verbandsgemeinde im Rahmen der Einheitskasse	0,00	0,00	0,00	0,00	0,00	0,00
F39	Veränderung der Verbindlichkeiten gegenüber der Verbandsgemeinde im Rahmen der Einheitskasse	0,00	0,00	0,00	0,00	0,00	0,00
F40	Saldo der Ein- und Auszahlungen aus Finanzierungstätigkeit	0,00	0,00	0,00	0,00	0,00	0,00
F41	Saldo der durchlaufenden Gelder	0,00	0,00	0,00	0,00	0,00	0,00
F42	Verwendung Finanzmittelüberschuss / Deckung Finanzmittelfehlbetrag	0,00	0,00	0,00	0,00	0,00	0,00
F43	Veränderung der liquiden Mittel (einschl. durchlaufende Gelder)	0,00	0,00	0,00	0,00	0,00	0,00
F44	nachrichtlich: Ausgleich Finanzhaushalt (F23 - F36 - F45)	2.300,71	- 10.459,00	- 8.811,00	- 9.004,00	- 9.221,00	- 9.438,00

Ergebnis- und Finanzhaushalt Theisbergstegen

Hauptplan 2026

98 Theisbergstegen

Muster 6
(zu § 2 Abs. 1 GemHVO)

Leistung: 553410 Kriegsgräber, Ehrenfriedhöfe, Sold.friedhöfe, Mahnmale

Ifd. Nr.	Ergebnis- und Finanzhaushalt	Ergebnisse des Haushaltsvorvorjahres	Ansätze des Haushaltsvorjahres einschl. Nachträge	Ansätze des Haushaltsjahres	Planungsdaten des Haushaltsfolgejahres	Planungsdaten des zweiten Haushaltsfolgejahres	Planungsdaten des dritten Haushaltsfolgejahres
		2024	2025	2026	2027	2028	2029
E8	Summe der laufenden Erträge aus Verwaltungstätigkeit	0,00	0,00	0,00	0,00	0,00	0,00
E10	Aufwendungen für Sach- und Dienstleistungen	0,00	1.000,00	50,00	50,00	50,00	50,00
	523120 Unterhaltung der Außenanlagen	0,00	1.000,00	50,00	50,00	50,00	50,00
E15	Summe der laufenden Aufwendungen aus Verwaltungstätigkeit	0,00	1.000,00	50,00	50,00	50,00	50,00
E16	Laufendes Ergebnis aus Verwaltungstätigkeit	0,00	- 1.000,00	- 50,00	- 50,00	- 50,00	- 50,00
E19	Saldo der Zins- und sonstigen Finanzerträge und -aufwendungen	0,00	0,00	0,00	0,00	0,00	0,00
E20	Ordentliches Ergebnis	0,00	- 1.000,00	- 50,00	- 50,00	- 50,00	- 50,00
E21	Außerordentliches Ergebnis	0,00	0,00	0,00	0,00	0,00	0,00
E22	Saldo aus internen Leistungsbeziehungen	0,00	0,00	0,00	0,00	0,00	0,00
E23	Jahresergebnis (Jahresüberschuss / Jahresfehlbetrag)	0,00	- 1.000,00	- 50,00	- 50,00	- 50,00	- 50,00
F23	Saldo der ordentlichen und außerordentlichen Ein- und Auszahlungen	0,00	- 1.000,00	- 50,00	- 50,00	- 50,00	- 50,00
F27	Summe der Einzahlungen aus Investitionstätigkeit	0,00	0,00	0,00	0,00	0,00	0,00
F32	Summe der Auszahlungen aus Investitionstätigkeit	0,00	0,00	0,00	0,00	0,00	0,00
F33	Saldo der Ein- und Auszahlungen aus Investitionstätigkeit	0,00	0,00	0,00	0,00	0,00	0,00
F34	Finanzmittelüberschuss /-fehlbetrag	0,00	- 1.000,00	- 50,00	- 50,00	- 50,00	- 50,00
F37	Saldo der Ein- und Auszahlungen aus Investitionskrediten	0,00	0,00	0,00	0,00	0,00	0,00
F38	Veränderung der Forderungen gegenüber der Verbandsgemeinde im Rahmen der Einheitskasse	0,00	0,00	0,00	0,00	0,00	0,00
F39	Veränderung der Verbindlichkeiten gegenüber der Verbandsgemeinde im Rahmen der Einheitskasse	0,00	0,00	0,00	0,00	0,00	0,00
F40	Saldo der Ein- und Auszahlungen aus Finanzierungstätigkeit	0,00	0,00	0,00	0,00	0,00	0,00
F41	Saldo der durchlaufenden Gelder	0,00	0,00	0,00	0,00	0,00	0,00
F42	Verwendung Finanzmittelüberschuss / Deckung Finanzmittelfehlbetrag	0,00	0,00	0,00	0,00	0,00	0,00

Ergebnis- und Finanzhaushalt Theisbergstegen

Hauptplan 2026

98 Theisbergstegen

Muster 6
(zu § 2 Abs. 1 GemHVO)

Leistung: 553410 Kriegsgräber, Ehrenfriedhöfe, Sold.friedhöfe, Mahnmale

Ifd. Nr.	Ergebnis- und Finanzhaushalt	Ergebnisse des Haushalts- vorvorjahres	Ansätze des Haushalts- vorjahres einschl. Nachträge	Ansätze des Haushalts- jahres	Planungsdaten des Haushalts- folgejahres	Planungsdaten des zweiten Haushalts- folgejahres	Planungsdaten des dritten Haushalts- folgejahres
		2024	2025	2026	2027	2028	2029
F43	Veränderung der liquiden Mittel (einschl. durchlaufende Gelder)	0,00	0,00	0,00	0,00	0,00	0,00
F44	nachrichtlich: Ausgleich Finanzhaushalt (F23 - F36 - F45)	0,00	- 1.000,00	- 50,00	- 50,00	- 50,00	- 50,00

Ergebnis- und Finanzhaushalt Theisbergstegen

Hauptplan 2026

98 Theisbergstegen

Muster 6
(zu § 2 Abs. 1 GemHVO)

Leistung: 554130 Landespflegerischer Ausgleich

Ifd. Nr.	Ergebnis- und Finanzhaushalt	Ergebnisse des Haushaltsvorvorjahres	Ansätze des Haushaltsvorjahres einschl. Nachträge	Ansätze des Haushaltsjahres	Planungsdaten des Haushaltsfolgejahres	Planungsdaten des zweiten Haushaltsfolgejahres	Planungsdaten des dritten Haushaltsfolgejahres
		2024	2025	2026	2027	2028	2029
E8	Summe der laufenden Erträge aus Verwaltungstätigkeit	0,00	0,00	0,00	0,00	0,00	0,00
E11	Abschreibungen	270,10	0,00	0,00	0,00	0,00	0,00
	534600 Abschreibungen auf Gartenanlagen (z.B. Brunnen)	270,10	0,00	0,00	0,00	0,00	0,00
E14	Sonstige laufende Aufwendungen	0,00	10,00	10,00	10,00	10,00	10,00
	568100 Grundsteuer	0,00	10,00	10,00	10,00	10,00	10,00
E15	Summe der laufenden Aufwendungen aus Verwaltungstätigkeit	270,10	10,00	10,00	10,00	10,00	10,00
E16	Laufendes Ergebnis aus Verwaltungstätigkeit	- 270,10	- 10,00	- 10,00	- 10,00	- 10,00	- 10,00
E19	Saldo der Zins- und sonstigen Finanzerträge und -aufwendungen	0,00	0,00	0,00	0,00	0,00	0,00
E20	Ordentliches Ergebnis	- 270,10	- 10,00	- 10,00	- 10,00	- 10,00	- 10,00
E21	Außerordentliches Ergebnis	0,00	0,00	0,00	0,00	0,00	0,00
E22	Saldo aus internen Leistungsbeziehungen	0,00	0,00	0,00	0,00	0,00	0,00
<u>E23</u>	<u>Jahresergebnis (Jahresüberschuss / Jahresfehlbetrag)</u>	<u>- 270,10</u>	<u>- 10,00</u>	<u>- 10,00</u>	<u>- 10,00</u>	<u>- 10,00</u>	<u>- 10,00</u>
F23	Saldo der ordentlichen und außerordentlichen Ein- und Auszahlungen	0,00	- 10,00	- 10,00	- 10,00	- 10,00	- 10,00
F27	Summe der Einzahlungen aus Investitionstätigkeit	0,00	0,00	0,00	0,00	0,00	0,00
F32	Summe der Auszahlungen aus Investitionstätigkeit	0,00	0,00	0,00	0,00	0,00	0,00
F33	Saldo der Ein- und Auszahlungen aus Investitionstätigkeit	0,00	0,00	0,00	0,00	0,00	0,00
<u>F34</u>	<u>Finanzmittelüberschuss /-fehlbetrag</u>	<u>0,00</u>	<u>- 10,00</u>	<u>- 10,00</u>	<u>- 10,00</u>	<u>- 10,00</u>	<u>- 10,00</u>
F37	Saldo der Ein- und Auszahlungen aus Investitionskrediten	0,00	0,00	0,00	0,00	0,00	0,00
F38	Veränderung der Forderungen gegenüber der Verbandsgemeinde im Rahmen der Einheitskasse	0,00	0,00	0,00	0,00	0,00	0,00
F39	Veränderung der Verbindlichkeiten gegenüber der Verbandsgemeinde im Rahmen der Einheitskasse	0,00	0,00	0,00	0,00	0,00	0,00
<u>F40</u>	<u>Saldo der Ein- und Auszahlungen aus Finanzierungstätigkeit</u>	<u>0,00</u>	<u>0,00</u>	<u>0,00</u>	<u>0,00</u>	<u>0,00</u>	<u>0,00</u>

Ergebnis- und Finanzhaushalt Theisbergstegen

Hauptplan 2026

98 Theisbergstegen

Muster 6
(zu § 2 Abs. 1 GemHVO)

Leistung: 554130 Landespflegerischer Ausgleich

Ifd. Nr.	Ergebnis- und Finanzhaushalt	Ergebnisse des Haushalts- vorvorjahres	Ansätze des Haushalts- vorjahres einschl. Nachträge	Ansätze des Haushalts- jahres	Planungsdaten des Haushalts- folgejahres	Planungsdaten des zweiten Haushalts- folgejahres	Planungsdaten des dritten Haushalts- folgejahres
		2024	2025	2026	2027	2028	2029
F41	Saldo der durchlaufenden Gelder	0,00	0,00	0,00	0,00	0,00	0,00
F42	<u>Verwendung Finanzmittelüberschuss / Deckung Finanzmittelfehlbetrag</u>	<u>0,00</u>	<u>0,00</u>	<u>0,00</u>	<u>0,00</u>	<u>0,00</u>	<u>0,00</u>
F43	Veränderung der liquiden Mittel (einschl. durchlaufende Gelder)	0,00	0,00	0,00	0,00	0,00	0,00
F44	nachrichtlich: Ausgleich Finanzhaushalt (F23 - F36 - F45)	0,00	- 10,00	- 10,00	- 10,00	- 10,00	- 10,00

Ergebnis- und Finanzhaushalt Theisbergstegen

Hauptplan 2026

98 Theisbergstegen

Muster 6
(zu § 2 Abs. 1 GemHVO)

Leistung: 555110 Kommunale Forstwirtschaft

Ifd. Nr.	Ergebnis- und Finanzhaushalt	Ergebnisse des Haushaltsvorvorjahres	Ansätze des Haushaltsvorjahres einschl. Nachträge	Ansätze des Haushaltsjahres	Planungsdaten des Haushaltsfolgejahres	Planungsdaten des zweiten Haushaltsfolgejahres	Planungsdaten des dritten Haushaltsfolgejahres
		2024	2025	2026	2027	2028	2029
E2	Zuwendungen, allgemeine Umlagen und sonstige	11.257,00	11.260,00	11.260,00	11.260,00	11.260,00	11.260,00
	414410 vom öffentlichen Bereich - vom Bund	11.257,00	11.260,00	11.260,00	11.260,00	11.260,00	11.260,00
E5	Privatrechtliche Leistungsentgelte	15.837,90	22.700,00	22.100,00	22.100,00	22.100,00	22.100,00
	441150 Erträge aus Holzverkäufen	15.837,90	22.700,00	22.100,00	22.100,00	22.100,00	22.100,00
E8	Summe der laufenden Erträge aus Verwaltungstätigkeit	27.094,90	33.960,00	33.360,00	33.360,00	33.360,00	33.360,00
E10	Aufwendungen für Sach- und Dienstleistungen	25.045,68	27.670,00	30.350,00	30.350,00	30.350,00	30.350,00
	524700 Sonstige Verbrauchsmittel	38,27	250,00	250,00	250,00	250,00	250,00
	525420 an den öffentlichen Bereich - an das Land	4.440,00	4.500,00	4.500,00	4.500,00	4.500,00	4.500,00
	529200 sonstige Aufwendungen für Dienstleistungen	20.567,41	22.920,00	25.600,00	25.600,00	25.600,00	25.600,00
E12	Zuwendungen, Umlagen und sonstige Transferaufwendungen	667,50	0,00	0,00	0,00	0,00	0,00
	541430 Zuweisungen und Zuschüsse für laufende Zwecke an den öffentlichen Bereich - an Gemeinden und Gemeindeverbände	667,50	0,00	0,00	0,00	0,00	0,00
E14	Sonstige laufende Aufwendungen	6.074,97	6.270,00	6.270,00	6.270,00	6.270,00	6.270,00
	564190 Versicherungsbeiträge - Sonstige Versicherungen	53,20	60,00	60,00	60,00	60,00	60,00
	564200 Beiträge zu Wirtschaftsverbänden, Berufsvertretungen und Vereinen	3.822,28	3.750,00	3.750,00	3.750,00	3.750,00	3.750,00
	568100 Grundsteuer	2.199,49	2.460,00	2.460,00	2.460,00	2.460,00	2.460,00
E15	Summe der laufenden Aufwendungen aus Verwaltungstätigkeit	31.788,15	33.940,00	36.620,00	36.620,00	36.620,00	36.620,00
E16	Laufendes Ergebnis aus Verwaltungstätigkeit	- 4.693,25	20,00	- 3.260,00	- 3.260,00	- 3.260,00	- 3.260,00
E19	Saldo der Zins- und sonstigen Finanzerträge und -aufwendungen	0,00	0,00	0,00	0,00	0,00	0,00
E20	Ordentliches Ergebnis	- 4.693,25	20,00	- 3.260,00	- 3.260,00	- 3.260,00	- 3.260,00
E21	Außerordentliches Ergebnis	0,00	0,00	0,00	0,00	0,00	0,00
E22	Saldo aus internen Leistungsbeziehungen	0,00	- 5.577,00	- 5.820,00	- 5.935,00	- 6.063,00	- 6.191,00
E23	Jahresergebnis (Jahresüberschuss / Jahresfehlbetrag)	- 4.693,25	- 5.557,00	- 9.080,00	- 9.195,00	- 9.323,00	- 9.451,00
F23	Saldo der ordentlichen und außerordentlichen Ein- und Auszahlungen	- 8.938,72	- 5.557,00	- 9.080,00	- 9.195,00	- 9.323,00	- 9.451,00

Ergebnis- und Finanzhaushalt Theisbergstegen

Hauptplan 2026

98 Theisbergstegen

Muster 6
(zu § 2 Abs. 1 GemHVO)

Leistung: 555110 Kommunale Forstwirtschaft

Ifd. Nr.	Ergebnis- und Finanzhaushalt	Ergebnisse des Haushaltsvorvorjahres	Ansätze des Haushaltsvorjahres einschl. Nachträge	Ansätze des Haushaltsjahres	Planungsdaten des Haushaltsfolgejahres	Planungsdaten des zweiten Haushaltsfolgejahres	Planungsdaten des dritten Haushaltsfolgejahres
		2024	2025	2026	2027	2028	2029
F27	Summe der Einzahlungen aus Investitionstätigkeit	0,00	0,00	0,00	0,00	0,00	0,00
F32	Summe der Auszahlungen aus Investitionstätigkeit	0,00	0,00	0,00	0,00	0,00	0,00
F33	Saldo der Ein- und Auszahlungen aus Investitionstätigkeit	0,00	0,00	0,00	0,00	0,00	0,00
F34	<u>Finanzmittelüberschuss /-fehlbetrag</u>	<u>- 8.938,72</u>	<u>- 5.557,00</u>	<u>- 9.080,00</u>	<u>- 9.195,00</u>	<u>- 9.323,00</u>	<u>- 9.451,00</u>
F37	Saldo der Ein- und Auszahlungen aus Investitionskrediten	0,00	0,00	0,00	0,00	0,00	0,00
F38	Veränderung der Forderungen gegenüber der Verbandsgemeinde im Rahmen der Einheitskasse	0,00	0,00	0,00	0,00	0,00	0,00
F39	Veränderung der Verbindlichkeiten gegenüber der Verbandsgemeinde im Rahmen der Einheitskasse	0,00	0,00	0,00	0,00	0,00	0,00
F40	<u>Saldo der Ein- und Auszahlungen aus Finanzierungstätigkeit</u>	<u>0,00</u>	<u>0,00</u>	<u>0,00</u>	<u>0,00</u>	<u>0,00</u>	<u>0,00</u>
F41	Saldo der durchlaufenden Gelder	0,00	0,00	0,00	0,00	0,00	0,00
F42	<u>Verwendung Finanzmittelüberschuss / Deckung Finanzmittelfehlbetrag</u>	<u>0,00</u>	<u>0,00</u>	<u>0,00</u>	<u>0,00</u>	<u>0,00</u>	<u>0,00</u>
F43	Veränderung der liquiden Mittel (einschl. durchlaufende Gelder)	0,00	0,00	0,00	0,00	0,00	0,00
F44	nachrichtlich: Ausgleich Finanzhaushalt (F23 - F36 - F45)	- 8.938,72	- 5.557,00	- 9.080,00	- 9.195,00	- 9.323,00	- 9.451,00

Ergebnis- und Finanzhaushalt Theisbergstegen

Hauptplan 2026

98 Theisbergstegen

Muster 6
(zu § 2 Abs. 1 GemHVO)

Leistung: 555170 Verwaltung der Jagdgenossenschaft

Ifd. Nr.	Ergebnis- und Finanzhaushalt	Ergebnisse des Haushaltsvorvorjahres	Ansätze des Haushaltsvorjahres einschl. Nachträge	Ansätze des Haushaltsjahres	Planungsdaten des Haushaltsfolgejahres	Planungsdaten des zweiten Haushaltsfolgejahres	Planungsdaten des dritten Haushaltsfolgejahres
		2024	2025	2026	2027	2028	2029
E5	Privatrechtliche Leistungsentgelte	1.811,90	0,00	0,00	0,00	0,00	0,00
	441200 Mieten und Pachten	1.811,90	0,00	0,00	0,00	0,00	0,00
E6	Kostenerstattungen und Kostenumlagen	0,00	50,00	50,00	50,00	50,00	50,00
	442900 Kostenerstattungen und Kostenumlagen - von übrigen Bereichen	0,00	50,00	50,00	50,00	50,00	50,00
E7	Sonstige laufende Erträge	0,00	2.500,00	2.500,00	2.500,00	2.500,00	2.500,00
	462800 Jagdpachterträge, Pferchgelder, Weidegelder, Fischereipacht, soweit nicht zweckgebunden	0,00	2.500,00	2.500,00	2.500,00	2.500,00	2.500,00
E8	Summe der laufenden Erträge aus Verwaltungstätigkeit	1.811,90	2.550,00	2.550,00	2.550,00	2.550,00	2.550,00
E10	Aufwendungen für Sach- und Dienstleistungen	654,03	1.600,00	1.200,00	1.200,00	1.200,00	1.200,00
	525430 Kostenerstattungen an den öffentlichen Bereich - an Gemeinden und Gemeindeverbände	654,03	1.600,00	1.200,00	1.200,00	1.200,00	1.200,00
E14	Sonstige laufende Aufwendungen	0,00	950,00	950,00	950,00	950,00	950,00
	565600 Einstellungen und Zuschreibungen in die Sonderposten	0,00	250,00	250,00	250,00	250,00	250,00
	569961 Verrechnung Aufwand Jagdpacht	0,00	700,00	700,00	700,00	700,00	700,00
E15	Summe der laufenden Aufwendungen aus Verwaltungstätigkeit	654,03	2.550,00	2.150,00	2.150,00	2.150,00	2.150,00
E16	Laufendes Ergebnis aus Verwaltungstätigkeit	1.157,87	0,00	400,00	400,00	400,00	400,00
E19	Saldo der Zins- und sonstigen Finanzerträge und -aufwendungen	0,00	0,00	0,00	0,00	0,00	0,00
E20	Ordentliches Ergebnis	1.157,87	0,00	400,00	400,00	400,00	400,00
E21	Außerordentliches Ergebnis	0,00	0,00	0,00	0,00	0,00	0,00
E22	Saldo aus internen Leistungsbeziehungen	0,00	0,00	0,00	0,00	0,00	0,00
E23	Jahresergebnis (Jahresüberschuss / Jahresfehlbetrag)	1.157,87	0,00	400,00	400,00	400,00	400,00
F23	Saldo der ordentlichen und außerordentlichen Ein- und Auszahlungen	2.569,16	250,00	650,00	650,00	650,00	650,00
F27	Summe der Einzahlungen aus Investitionstätigkeit	0,00	0,00	0,00	0,00	0,00	0,00
F32	Summe der Auszahlungen aus Investitionstätigkeit	0,00	0,00	0,00	0,00	0,00	0,00

Ergebnis- und Finanzhaushalt Theisbergstegen

Hauptplan 2026

98 Theisbergstegen

Muster 6
(zu § 2 Abs. 1 GemHVO)

Leistung: 555170 Verwaltung der Jagdgenossenschaft

Ifd. Nr.	Ergebnis- und Finanzhaushalt	Ergebnisse des Haushaltsvorvorjahres	Ansätze des Haushaltsvorjahres einschl. Nachträge	Ansätze des Haushaltsjahres	Planungsdaten des Haushaltsfolgejahres	Planungsdaten des zweiten Haushaltsfolgejahres	Planungsdaten des dritten Haushaltsfolgejahres
		2024	2025	2026	2027	2028	2029
F33	Saldo der Ein- und Auszahlungen aus Investitionstätigkeit	0,00	0,00	0,00	0,00	0,00	0,00
F34	Finanzmittelüberschuss /-fehlbetrag	<u>2.569,16</u>	<u>250,00</u>	<u>650,00</u>	<u>650,00</u>	<u>650,00</u>	<u>650,00</u>
F37	Saldo der Ein- und Auszahlungen aus Investitionskrediten	0,00	0,00	0,00	0,00	0,00	0,00
F38	Veränderung der Forderungen gegenüber der Verbandsgemeinde im Rahmen der Einheitskasse	0,00	0,00	0,00	0,00	0,00	0,00
F39	Veränderung der Verbindlichkeiten gegenüber der Verbandsgemeinde im Rahmen der Einheitskasse	0,00	0,00	0,00	0,00	0,00	0,00
F40	Saldo der Ein- und Auszahlungen aus Finanzierungstätigkeit	<u>0,00</u>	<u>0,00</u>	<u>0,00</u>	<u>0,00</u>	<u>0,00</u>	<u>0,00</u>
F41	Saldo der durchlaufenden Gelder	0,00	0,00	0,00	0,00	0,00	0,00
F42	Verwendung Finanzmittelüberschuss / Deckung Finanzmittelfehlbetrag	<u>0,00</u>	<u>0,00</u>	<u>0,00</u>	<u>0,00</u>	<u>0,00</u>	<u>0,00</u>
F43	Veränderung der liquiden Mittel (einschl. durchlaufende Gelder)	0,00	0,00	0,00	0,00	0,00	0,00
F44	nachrichtlich: Ausgleich Finanzhaushalt (F23 - F36 - F45)	2.569,16	250,00	650,00	650,00	650,00	650,00

Ergebnis- und Finanzhaushalt Theisbergstegen

Hauptplan 2026

98 Theisbergstegen

Muster 6
(zu § 2 Abs. 1 GemHVO)

Leistung: 555310 Kommunale Landwirtschaft

Ifd. Nr.	Ergebnis- und Finanzhaushalt	Ergebnisse des Haushaltsvorjahres	Ansätze des Haushaltsvorjahres einschl. Nachträge	Ansätze des Haushaltsjahres	Planungsdaten des Haushaltsfolgejahres	Planungsdaten des zweiten Haushaltsfolgejahres	Planungsdaten des dritten Haushaltsfolgejahres
		2024	2025	2026	2027	2028	2029
E5	Privatrechtliche Leistungsentgelte	1.718,61	2.000,00	2.100,00	2.100,00	2.100,00	2.100,00
	441200 Mieten und Pachten	1.718,61	2.000,00	2.100,00	2.100,00	2.100,00	2.100,00
E8	Summe der laufenden Erträge aus Verwaltungstätigkeit	1.718,61	2.000,00	2.100,00	2.100,00	2.100,00	2.100,00
E11	Abschreibungen	1.093,15	1.093,00	1.093,00	1.093,00	1.093,00	1.093,00
	535900 Abschreibungen auf sonstige Bauten des Infrastrukturvermögens	1.093,15	1.093,00	1.093,00	1.093,00	1.093,00	1.093,00
E14	Sonstige laufende Aufwendungen	9,68	55,00	60,00	60,00	60,00	60,00
	568100 Grundsteuer	9,68	55,00	60,00	60,00	60,00	60,00
E15	Summe der laufenden Aufwendungen aus Verwaltungstätigkeit	1.102,83	1.148,00	1.153,00	1.153,00	1.153,00	1.153,00
E16	Laufendes Ergebnis aus Verwaltungstätigkeit	615,78	852,00	947,00	947,00	947,00	947,00
E19	Saldo der Zins- und sonstigen Finanzerträge und -aufwendungen	0,00	0,00	0,00	0,00	0,00	0,00
E20	Ordentliches Ergebnis	615,78	852,00	947,00	947,00	947,00	947,00
E21	Außerordentliches Ergebnis	0,00	0,00	0,00	0,00	0,00	0,00
E22	Saldo aus internen Leistungsbeziehungen	0,00	0,00	0,00	0,00	0,00	0,00
E23	Jahresergebnis (Jahresüberschuss / Jahresfehlbetrag)	615,78	852,00	947,00	947,00	947,00	947,00
F23	Saldo der ordentlichen und außerordentlichen Ein- und Auszahlungen	1.717,53	1.945,00	2.040,00	2.040,00	2.040,00	2.040,00
F27	Summe der Einzahlungen aus Investitionstätigkeit	0,00	0,00	0,00	0,00	0,00	0,00
F32	Summe der Auszahlungen aus Investitionstätigkeit	0,00	0,00	0,00	0,00	0,00	0,00
F33	Saldo der Ein- und Auszahlungen aus Investitionstätigkeit	0,00	0,00	0,00	0,00	0,00	0,00
F34	Finanzmittelüberschuss /-fehlbetrag	1.717,53	1.945,00	2.040,00	2.040,00	2.040,00	2.040,00
F37	Saldo der Ein- und Auszahlungen aus Investitionskrediten	0,00	0,00	0,00	0,00	0,00	0,00
F38	Veränderung der Forderungen gegenüber der Verbandsgemeinde im Rahmen der Einheitskasse	0,00	0,00	0,00	0,00	0,00	0,00

Ergebnis- und Finanzhaushalt Theisbergstegen

Hauptplan 2026

98 Theisbergstegen

Muster 6
(zu § 2 Abs. 1 GemHVO)

Leistung: 555310 Kommunale Landwirtschaft

lfd. Nr.	Ergebnis- und Finanzhaushalt	Ergebnisse des Haushaltsvorvorjahres	Ansätze des Haushaltsvorjahres einschl. Nachträge	Ansätze des Haushaltsjahres	Planungsdaten des Haushaltsfolgejahres	Planungsdaten des zweiten Haushaltsfolgejahres	Planungsdaten des dritten Haushaltsfolgejahres
		2024	2025	2026	2027	2028	2029
F39	Veränderung der Verbindlichkeiten gegenüber der Verbandsgemeinde im Rahmen der Einheitskasse	0,00	0,00	0,00	0,00	0,00	0,00
F40	Saldo der Ein- und Auszahlungen aus Finanzierungstätigkeit	0,00	0,00	0,00	0,00	0,00	0,00
F41	Saldo der durchlaufenden Gelder	0,00	0,00	0,00	0,00	0,00	0,00
F42	Verwendung Finanzmittelüberschuss / Deckung Finanzmittelfehlbetrag	0,00	0,00	0,00	0,00	0,00	0,00
F43	Veränderung der liquiden Mittel (einschl. durchlaufende Gelder)	0,00	0,00	0,00	0,00	0,00	0,00
F44	nachrichtlich: Ausgleich Finanzhaushalt (F23 - F36 - F45)	1.717,53	1.945,00	2.040,00	2.040,00	2.040,00	2.040,00

Ergebnis- und Finanzhaushalt Theisbergstegen

Hauptplan 2026

98 Theisbergstegen

Muster 6
(zu § 2 Abs. 1 GemHVO)

Leistung: 555910 Feldwege, Landwirtschaftswege, Wirtschaftswege

Ifd. Nr.	Ergebnis- und Finanzhaushalt	Ergebnisse des Haushaltsvorvorjahres	Ansätze des Haushaltsvorjahres einschl. Nachträge	Ansätze des Haushaltsjahres	Planungsdaten des Haushaltsfolgejahres	Planungsdaten des zweiten Haushaltsfolgejahres	Planungsdaten des dritten Haushaltsfolgejahres
		2024	2025	2026	2027	2028	2029
E4	Öffentlich-rechtliche Leistungsentgelte	40.095,32	46.679,00	52.059,00	47.146,00	47.243,00	47.331,00
	437100 Erträge aus der Auflösung von Sonderposten für Beiträge und ähnliche Entgelte	40.095,32	40.095,00	40.095,00	40.095,00	40.095,00	40.095,00
	437300 Erträge aus der Entnahme des Sonderpostens aus Feldwegebeiträgen Ifd.Jahr	0,00	6.584,00	11.964,00	7.051,00	7.148,00	7.236,00
E7	Sonstige laufende Erträge	0,00	700,00	700,00	700,00	700,00	700,00
	469961 Verrechnung Ertrag Jagdpacht	0,00	700,00	700,00	700,00	700,00	700,00
E8	Summe der laufenden Erträge aus Verwaltungstätigkeit	40.095,32	47.379,00	52.759,00	47.846,00	47.943,00	48.031,00
E10	Aufwendungen für Sach- und Dienstleistungen	433,16	2.450,00	7.450,00	2.450,00	2.450,00	2.450,00
	523380 Unterhaltung des Infrastrukturvermögens - Straßen, Wege, Plätze und Verkehrslenkungsanlagen	433,16	2.000,00	7.000,00	2.000,00	2.000,00	2.000,00
	525430 Kostenerstattungen an den öffentlichen Bereich - an Gemeinden und Gemeindeverbände	0,00	450,00	450,00	450,00	450,00	450,00
E11	Abschreibungen	40.095,30	40.095,00	40.095,00	40.095,00	40.095,00	40.091,00
	535800 Abschreibungen auf Straßen, Wege, Plätze und Verkehrslenkungsanlagen	40.095,30	40.095,00	40.095,00	40.095,00	40.095,00	40.091,00
E14	Sonstige laufende Aufwendungen	0,00	800,00	800,00	800,00	800,00	800,00
	562530 Sachverständigen-, Gerichts- und ähnliche Aufwendungen - Gerichts-, Anwalts-, Notar-, Gerichtsvollzieherkosten usw.	0,00	100,00	100,00	100,00	100,00	100,00
	569910 Verteilung der Aufwendungen des Bauhofes	0,00	0,00	0,00	0,00	0,00	0,00
	569960 innere Verrechnungen	0,00	700,00	700,00	700,00	700,00	700,00
E15	Summe der laufenden Aufwendungen aus Verwaltungstätigkeit	40.528,46	43.345,00	48.345,00	43.345,00	43.345,00	43.341,00
E16	Laufendes Ergebnis aus Verwaltungstätigkeit	- 433,14	4.034,00	4.414,00	4.501,00	4.598,00	4.690,00
E19	Saldo der Zins- und sonstigen Finanzerträge und -aufwendungen	0,00	0,00	0,00	0,00	0,00	0,00
E20	Ordentliches Ergebnis	- 433,14	4.034,00	4.414,00	4.501,00	4.598,00	4.690,00
E21	Außerordentliches Ergebnis	0,00	0,00	0,00	0,00	0,00	0,00
E22	Saldo aus internen Leistungsbeziehungen	0,00	- 4.230,00	- 4.414,00	- 4.501,00	- 4.598,00	- 4.695,00
E23	Jahresergebnis (Jahresüberschuss / Jahresfehlbetrag)	- 433,14	- 196,00	0,00	0,00	0,00	- 5,00
F23	Saldo der ordentlichen und außerordentlichen Ein- und Auszahlungen	5.793,48	- 6.780,00	- 11.964,00	- 7.051,00	- 7.148,00	- 7.245,00

Ergebnis- und Finanzhaushalt Theisbergstegen

Hauptplan 2026

98 Theisbergstegen

Muster 6
(zu § 2 Abs. 1 GemHVO)

Leistung: 555910 Feldwege, Landwirtschaftswege, Wirtschaftswege

Ifd. Nr.	Ergebnis- und Finanzhaushalt	Ergebnisse des Haushaltsvorvorjahres	Ansätze des Haushaltsvorjahres einschl. Nachträge	Ansätze des Haushaltsjahres	Planungsdaten des Haushaltsfolgejahres	Planungsdaten des zweiten Haushaltsfolgejahres	Planungsdaten des dritten Haushaltsfolgejahres
		2024	2025	2026	2027	2028	2029
F27	Summe der Einzahlungen aus Investitionstätigkeit	0,00	0,00	0,00	0,00	0,00	0,00
F32	Summe der Auszahlungen aus Investitionstätigkeit	0,00	0,00	0,00	0,00	0,00	0,00
F33	Saldo der Ein- und Auszahlungen aus Investitionstätigkeit	0,00	0,00	0,00	0,00	0,00	0,00
F34	<u>Finanzmittelüberschuss /-fehlbetrag</u>	<u>5.793,48</u>	<u>- 6.780,00</u>	<u>- 11.964,00</u>	<u>- 7.051,00</u>	<u>- 7.148,00</u>	<u>- 7.245,00</u>
F37	Saldo der Ein- und Auszahlungen aus Investitionskrediten	0,00	0,00	0,00	0,00	0,00	0,00
F38	Veränderung der Forderungen gegenüber der Verbandsgemeinde im Rahmen der Einheitskasse	0,00	0,00	0,00	0,00	0,00	0,00
F39	Veränderung der Verbindlichkeiten gegenüber der Verbandsgemeinde im Rahmen der Einheitskasse	0,00	0,00	0,00	0,00	0,00	0,00
F40	<u>Saldo der Ein- und Auszahlungen aus Finanzierungstätigkeit</u>	<u>0,00</u>	<u>0,00</u>	<u>0,00</u>	<u>0,00</u>	<u>0,00</u>	<u>0,00</u>
F41	Saldo der durchlaufenden Gelder	0,00	0,00	0,00	0,00	0,00	0,00
F42	<u>Verwendung Finanzmittelüberschuss / Deckung Finanzmittelfehlbetrag</u>	<u>0,00</u>	<u>0,00</u>	<u>0,00</u>	<u>0,00</u>	<u>0,00</u>	<u>0,00</u>
F43	Veränderung der liquiden Mittel (einschl. durchlaufende Gelder)	0,00	0,00	0,00	0,00	0,00	0,00
F44	nachrichtlich: Ausgleich Finanzhaushalt (F23 - F36 - F45)	5.793,48	- 6.780,00	- 11.964,00	- 7.051,00	- 7.148,00	- 7.245,00

Ergebnis- und Finanzhaushalt Theisbergstegen

Hauptplan 2026

98 Theisbergstegen

Muster 6
(zu § 2 Abs. 1 GemHVO)

Leistung: 571150 Förderung DSL Versorgung

Ifd. Nr.	Ergebnis- und Finanzhaushalt	Ergebnisse des Haushaltsvorvorjahres	Ansätze des Haushaltsvorjahres einschl. Nachträge	Ansätze des Haushaltsjahres	Planungsdaten des Haushaltsfolgejahres	Planungsdaten des zweiten Haushaltsfolgejahres	Planungsdaten des dritten Haushaltsfolgejahres
		2024	2025	2026	2027	2028	2029
E5	Privatrechtliche Leistungsentgelte	1.000,00	1.000,00	1.000,00	1.000,00	1.000,00	1.000,00
	441200 Mieten und Pachten	1.000,00	1.000,00	1.000,00	1.000,00	1.000,00	1.000,00
E8	Summe der laufenden Erträge aus Verwaltungstätigkeit	1.000,00	1.000,00	1.000,00	1.000,00	1.000,00	1.000,00
E15	Summe der laufenden Aufwendungen aus Verwaltungstätigkeit	0,00	0,00	0,00	0,00	0,00	0,00
E16	Laufendes Ergebnis aus Verwaltungstätigkeit	1.000,00	1.000,00	1.000,00	1.000,00	1.000,00	1.000,00
E19	Saldo der Zins- und sonstigen Finanzerträge und -aufwendungen	0,00	0,00	0,00	0,00	0,00	0,00
E20	Ordentliches Ergebnis	1.000,00	1.000,00	1.000,00	1.000,00	1.000,00	1.000,00
E21	Außerordentliches Ergebnis	0,00	0,00	0,00	0,00	0,00	0,00
E22	Saldo aus internen Leistungsbeziehungen	0,00	0,00	0,00	0,00	0,00	0,00
E23	Jahresergebnis (Jahresüberschuss / Jahresfehlbetrag)	1.000,00	1.000,00	1.000,00	1.000,00	1.000,00	1.000,00
F23	Saldo der ordentlichen und außerordentlichen Ein- und Auszahlungen	810,00	1.000,00	1.000,00	1.000,00	1.000,00	1.000,00
F27	Summe der Einzahlungen aus Investitionstätigkeit	0,00	0,00	0,00	0,00	0,00	0,00
F32	Summe der Auszahlungen aus Investitionstätigkeit	0,00	0,00	0,00	0,00	0,00	0,00
F33	Saldo der Ein- und Auszahlungen aus Investitionstätigkeit	0,00	0,00	0,00	0,00	0,00	0,00
F34	Finanzmittelüberschuss /-fehlbetrag	810,00	1.000,00	1.000,00	1.000,00	1.000,00	1.000,00
F37	Saldo der Ein- und Auszahlungen aus Investitionskrediten	0,00	0,00	0,00	0,00	0,00	0,00
F38	Veränderung der Forderungen gegenüber der Verbandsgemeinde im Rahmen der Einheitskasse	0,00	0,00	0,00	0,00	0,00	0,00
F39	Veränderung der Verbindlichkeiten gegenüber der Verbandsgemeinde im Rahmen der Einheitskasse	0,00	0,00	0,00	0,00	0,00	0,00
F40	Saldo der Ein- und Auszahlungen aus Finanzierungstätigkeit	0,00	0,00	0,00	0,00	0,00	0,00
F41	Saldo der durchlaufenden Gelder	0,00	0,00	0,00	0,00	0,00	0,00
F42	Verwendung Finanzmittelüberschuss / Deckung Finanzmittelfehlbetrag	0,00	0,00	0,00	0,00	0,00	0,00

Ergebnis- und Finanzhaushalt Theisbergstegen

Hauptplan 2026

98 Theisbergstegen

Muster 6
(zu § 2 Abs. 1 GemHVO)

Leistung: 571150 Förderung DSL Versorgung

Ifd. Nr.	Ergebnis- und Finanzhaushalt	Ergebnisse des Haushalts- vorvorjahres	Ansätze des Haushalts- vorjahres einschl. Nachträge	Ansätze des Haushalts- jahres	Planungsdaten des Haushalts- folgejahres	Planungsdaten des zweiten Haushalts- folgejahres	Planungsdaten des dritten Haushalts- folgejahres
		2024	2025	2026	2027	2028	2029
F43	Veränderung der liquiden Mittel (einschl. durchlaufende Gelder)	0,00	0,00	0,00	0,00	0,00	0,00
F44	nachrichtlich: Ausgleich Finanzhaushalt (F23 - F36 - F45)	810,00	1.000,00	1.000,00	1.000,00	1.000,00	1.000,00

Ergebnis- und Finanzhaushalt Theisbergstegen

Hauptplan 2026

98 Theisbergstegen

Muster 6
(zu § 2 Abs. 1 GemHVO)

Leistung: 573120 Dorfgemeinschaftshäuser, Bürgerhäuser

Ifd. Nr.	Ergebnis- und Finanzhaushalt	Ergebnisse des Haushaltsvorvorjahres	Ansätze des Haushaltsvorjahres einschl. Nachträge	Ansätze des Haushaltsjahres	Planungsdaten des Haushaltsfolgejahres	Planungsdaten des zweiten Haushaltsfolgejahres	Planungsdaten des dritten Haushaltsfolgejahres
		2024	2025	2026	2027	2028	2029
E2	Zuwendungen, allgemeine Umlagen und sonstige	1.038,90	1.039,00	1.039,00	1.039,00	1.039,00	1.039,00
	415100 Erträge aus der Auflösung von Sonderposten aus Zuwendungen	1.038,90	1.039,00	1.039,00	1.039,00	1.039,00	1.039,00
E8	Summe der laufenden Erträge aus Verwaltungstätigkeit	1.038,90	1.039,00	1.039,00	1.039,00	1.039,00	1.039,00
E9	Personal- und Versorgungsaufwendungen	0,00	2.150,00	2.150,00	2.300,00	2.450,00	2.600,00
	502910 Sonstige Beschäftigte - Vergütungen	0,00	1.500,00	1.500,00	1.600,00	1.700,00	1.800,00
	503900 Beiträge zu Versorgungskassen -Sonstige-	0,00	100,00	100,00	100,00	100,00	100,00
	504900 Beiträge zur gesetzlichen Sozialversicherung -Sonstige-	0,00	500,00	500,00	550,00	600,00	650,00
	509000 Pauschalierte Lohnsteuer	0,00	50,00	50,00	50,00	50,00	50,00
E10	Aufwendungen für Sach- und Dienstleistungen	149,69	500,00	500,00	500,00	500,00	500,00
	523130 Unterhaltung der Gebäude einschließlich der Bestandteile, die dem Gebäude zuzurechnen sind	149,69	500,00	500,00	500,00	500,00	500,00
E11	Abschreibungen	2.040,46	2.040,00	2.040,00	2.040,00	2.040,00	2.040,00
	534900 Abschreibungen auf sonstige Gebäude	2.040,46	2.040,00	2.040,00	2.040,00	2.040,00	2.040,00
E15	Summe der laufenden Aufwendungen aus Verwaltungstätigkeit	2.190,15	4.690,00	4.690,00	4.840,00	4.990,00	5.140,00
E16	Laufendes Ergebnis aus Verwaltungstätigkeit	- 1.151,25	- 3.651,00	- 3.651,00	- 3.801,00	- 3.951,00	- 4.101,00
E19	Saldo der Zins- und sonstigen Finanzerträge und -aufwendungen	0,00	0,00	0,00	0,00	0,00	0,00
E20	Ordentliches Ergebnis	- 1.151,25	- 3.651,00	- 3.651,00	- 3.801,00	- 3.951,00	- 4.101,00
E21	Außerordentliches Ergebnis	0,00	0,00	0,00	0,00	0,00	0,00
E22	Saldo aus internen Leistungsbeziehungen	0,00	0,00	0,00	0,00	0,00	0,00
E23	Jahresergebnis (Jahresüberschuss / Jahresfehlbetrag)	- 1.151,25	- 3.651,00	- 3.651,00	- 3.801,00	- 3.951,00	- 4.101,00
F23	Saldo der ordentlichen und außerordentlichen Ein- und Auszahlungen	- 632,04	- 2.650,00	- 2.650,00	- 2.800,00	- 2.950,00	- 3.100,00
F24	Einzahlungen aus Investitionszuwendungen	0,00	2.500,00	0,00	0,00	0,00	0,00
	681420 Investitionszuwendungen vom öffentlichen Bereich - von dem Land	0,00	2.500,00	0,00	0,00	0,00	0,00
F27	Summe der Einzahlungen aus Investitionstätigkeit	0,00	2.500,00	0,00	0,00	0,00	0,00

Ergebnis- und Finanzhaushalt Theisbergstegen

Hauptplan 2026

98 Theisbergstegen

Muster 6
(zu § 2 Abs. 1 GemHVO)

Leistung: 573120 Dorfgemeinschaftshäuser, Bürgerhäuser

Ifd. Nr.	Ergebnis- und Finanzhaushalt	Ergebnisse des Haushaltsvorvorjahres	Ansätze des Haushaltsvorjahres einschl. Nachträge	Ansätze des Haushaltsjahres	Planungsdaten des Haushaltsfolgejahres	Planungsdaten des zweiten Haushaltsfolgejahres	Planungsdaten des dritten Haushaltsfolgejahres
		2024	2025	2026	2027	2028	2029
F29	Auszahlungen für Sachanlagen	0,00	2.500,00	0,00	0,00	0,00	0,00
	785930 Auszahlungen für Baumaßnahmen	0,00	2.500,00	0,00	0,00	0,00	0,00
F32	Summe der Auszahlungen aus Investitionstätigkeit	0,00	2.500,00	0,00	0,00	0,00	0,00
F33	Saldo der Ein- und Auszahlungen aus Investitionstätigkeit	0,00	0,00	0,00	0,00	0,00	0,00
F34	Finanzmittelüberschuss /-fehlbetrag	- 632,04	- 2.650,00	- 2.650,00	- 2.800,00	- 2.950,00	- 3.100,00
F37	Saldo der Ein- und Auszahlungen aus Investitionskrediten	0,00	0,00	0,00	0,00	0,00	0,00
F38	Veränderung der Forderungen gegenüber der Verbandsgemeinde im Rahmen der Einheitskasse	0,00	0,00	0,00	0,00	0,00	0,00
F39	Veränderung der Verbindlichkeiten gegenüber der Verbandsgemeinde im Rahmen der Einheitskasse	0,00	0,00	0,00	0,00	0,00	0,00
F40	Saldo der Ein- und Auszahlungen aus Finanzierungstätigkeit	0,00	0,00	0,00	0,00	0,00	0,00
F41	Saldo der durchlaufenden Gelder	0,00	0,00	0,00	0,00	0,00	0,00
F42	Verwendung Finanzmittelüberschuss / Deckung Finanzmittelfehlbetrag	0,00	0,00	0,00	0,00	0,00	0,00
F43	Veränderung der liquiden Mittel (einschl. durchlaufende Gelder)	0,00	0,00	0,00	0,00	0,00	0,00
F44	nachrichtlich: Ausgleich Finanzhaushalt (F23 - F36 - F45)	- 632,04	- 2.650,00	- 2.650,00	- 2.800,00	- 2.950,00	- 3.100,00

Ergebnis- und Finanzhaushalt Theisbergstegen

Hauptplan 2026

98 Theisbergstegen

Muster 6
(zu § 2 Abs. 1 GemHVO)

Leistung: 573180 Sonstige allgemeine öffentliche Einrichtungen (Plakataffeln, sonstige Werbeeinrichtungen)

Ifd. Nr.	Ergebnis- und Finanzhaushalt	Ergebnisse des Haushaltsvorvorjahres	Ansätze des Haushaltsvorjahres einschl. Nachträge	Ansätze des Haushaltsjahres	Planungsdaten des Haushaltsfolgejahres	Planungsdaten des zweiten Haushaltsfolgejahres	Planungsdaten des dritten Haushaltsfolgejahres
		2024	2025	2026	2027	2028	2029
E8	Summe der laufenden Erträge aus Verwaltungstätigkeit	0,00	0,00	0,00	0,00	0,00	0,00
E10	Aufwendungen für Sach- und Dienstleistungen	0,00	20,00	20,00	20,00	20,00	20,00
	522100 Aufwendungen für Energie/Wasser/Abwasser/Abfall ua.	0,00	20,00	20,00	20,00	20,00	20,00
E14	Sonstige laufende Aufwendungen	277,28	295,00	355,00	355,00	355,00	355,00
	564110 Versicherungsbeiträge - Gebäudeversicherungen	94,76	95,00	105,00	105,00	105,00	105,00
	568100 Grundsteuer	182,52	200,00	250,00	250,00	250,00	250,00
E15	Summe der laufenden Aufwendungen aus Verwaltungstätigkeit	277,28	315,00	375,00	375,00	375,00	375,00
E16	Laufendes Ergebnis aus Verwaltungstätigkeit	- 277,28	- 315,00	- 375,00	- 375,00	- 375,00	- 375,00
E19	Saldo der Zins- und sonstigen Finanzerträge und -aufwendungen	0,00	0,00	0,00	0,00	0,00	0,00
E20	Ordentliches Ergebnis	- 277,28	- 315,00	- 375,00	- 375,00	- 375,00	- 375,00
E21	Außerordentliches Ergebnis	0,00	0,00	0,00	0,00	0,00	0,00
E22	Saldo aus internen Leistungsbeziehungen	0,00	0,00	0,00	0,00	0,00	0,00
<u>E23</u>	<u>Jahresergebnis (Jahresüberschuss / Jahresfehlbetrag)</u>	<u>- 277,28</u>	<u>- 315,00</u>	<u>- 375,00</u>	<u>- 375,00</u>	<u>- 375,00</u>	<u>- 375,00</u>
F23	Saldo der ordentlichen und außerordentlichen Ein- und Auszahlungen	- 277,28	- 315,00	- 375,00	- 375,00	- 375,00	- 375,00
F27	Summe der Einzahlungen aus Investitionstätigkeit	0,00	0,00	0,00	0,00	0,00	0,00
F29	Auszahlungen für Sachanlagen	0,00	0,00	5.000,00	0,00	0,00	0,00
	785930 Auszahlungen für Baumaßnahmen	0,00	0,00	5.000,00	0,00	0,00	0,00
F32	Summe der Auszahlungen aus Investitionstätigkeit	0,00	0,00	5.000,00	0,00	0,00	0,00
F33	Saldo der Ein- und Auszahlungen aus Investitionstätigkeit	0,00	0,00	- 5.000,00	0,00	0,00	0,00
<u>F34</u>	<u>Finanzmittelüberschuss /-fehlbetrag</u>	<u>- 277,28</u>	<u>- 315,00</u>	<u>- 5.375,00</u>	<u>- 375,00</u>	<u>- 375,00</u>	<u>- 375,00</u>
F37	Saldo der Ein- und Auszahlungen aus Investitionskrediten	0,00	0,00	0,00	0,00	0,00	0,00
F38	Veränderung der Forderungen gegenüber der Verbandsgemeinde im Rahmen der Einheitskasse	0,00	0,00	0,00	0,00	0,00	0,00

Ergebnis- und Finanzhaushalt Theisbergstegen

Hauptplan 2026

98 Theisbergstegen

Muster 6
(zu § 2 Abs. 1 GemHVO)

Leistung: 573180 Sonstige allgemeine öffentliche Einrichtungen (Plakattafeln, sonstige Werbeeinrichtungen)

Ifd. Nr.	Ergebnis- und Finanzhaushalt	Ergebnisse des Haushaltsvorvorjahres	Ansätze des Haushaltsvorjahres einschl. Nachträge	Ansätze des Haushaltsjahres	Planungsdaten des Haushaltsfolgejahres	Planungsdaten des zweiten Haushaltsfolgejahres	Planungsdaten des dritten Haushaltsfolgejahres
		2024	2025	2026	2027	2028	2029
F39	Veränderung der Verbindlichkeiten gegenüber der Verbandsgemeinde im Rahmen der Einheitskasse	0,00	0,00	0,00	0,00	0,00	0,00
F40	Saldo der Ein- und Auszahlungen aus Finanzierungstätigkeit	0,00	0,00	0,00	0,00	0,00	0,00
F41	Saldo der durchlaufenden Gelder	0,00	0,00	0,00	0,00	0,00	0,00
F42	Verwendung Finanzmittelüberschuss / Deckung Finanzmittelfehlbetrag	0,00	0,00	0,00	0,00	0,00	0,00
F43	Veränderung der liquiden Mittel (einschl. durchlaufende Gelder)	0,00	0,00	0,00	0,00	0,00	0,00
F44	nachrichtlich: Ausgleich Finanzhaushalt (F23 - F36 - F45)	- 277,28	- 315,00	- 375,00	- 375,00	- 375,00	- 375,00

Ergebnis- und Finanzhaushalt Theisbergstegen

Hauptplan 2026

98 Theisbergstegen

Muster 6
(zu § 2 Abs. 1 GemHVO)

Leistung: 573190 Toilettenanlage

Ifd. Nr.	Ergebnis- und Finanzhaushalt	Ergebnisse des Haushaltsvorvorjahres	Ansätze des Haushaltsvorjahres einschl. Nachträge	Ansätze des Haushaltsjahres	Planungsdaten des Haushaltsfolgejahres	Planungsdaten des zweiten Haushaltsfolgejahres	Planungsdaten des dritten Haushaltsfolgejahres
		2024	2025	2026	2027	2028	2029
E2	Zuwendungen, allgemeine Umlagen und sonstige	229,99	230,00	230,00	230,00	230,00	230,00
	415100 Erträge aus der Auflösung von Sonderposten aus Zuwendungen	229,99	230,00	230,00	230,00	230,00	230,00
E4	Öffentlich-rechtliche Leistungsentgelte	183,33	183,00	183,00	183,00	183,00	183,00
	437100 Erträge aus der Auflösung von Sonderposten für Beiträge und ähnliche Entgelte	183,33	183,00	183,00	183,00	183,00	183,00
E8	Summe der laufenden Erträge aus Verwaltungstätigkeit	413,32	413,00	413,00	413,00	413,00	413,00
E10	Aufwendungen für Sach- und Dienstleistungen	427,05	400,00	500,00	500,00	500,00	500,00
	522100 Aufwendungen für Energie/Wasser/Abwasser/Abfall ua.	427,05	300,00	400,00	400,00	400,00	400,00
	523130 Unterhaltung der Gebäude einschließlich der Bestandteile, die dem Gebäude zuzurechnen sind	0,00	50,00	50,00	50,00	50,00	50,00
	523600 Unterhaltung der Maschinen und technischen Anlagen	0,00	50,00	50,00	50,00	50,00	50,00
E11	Abschreibungen	756,78	652,00	652,00	651,00	609,00	609,00
	534900 Abschreibungen auf sonstige Gebäude	414,99	310,00	310,00	309,00	267,00	267,00
	535900 Abschreibungen auf sonstige Bauten des Infrastrukturvermögens	341,79	342,00	342,00	342,00	342,00	342,00
E14	Sonstige laufende Aufwendungen	96,10	100,00	105,00	105,00	105,00	105,00
	564110 Versicherungsbeiträge - Gebäudeversicherungen	96,10	100,00	105,00	105,00	105,00	105,00
E15	Summe der laufenden Aufwendungen aus Verwaltungstätigkeit	1.279,93	1.152,00	1.257,00	1.256,00	1.214,00	1.214,00
E16	Laufendes Ergebnis aus Verwaltungstätigkeit	- 866,61	- 739,00	- 844,00	- 843,00	- 801,00	- 801,00
E19	Saldo der Zins- und sonstigen Finanzerträge und -aufwendungen	0,00	0,00	0,00	0,00	0,00	0,00
E20	Ordentliches Ergebnis	- 866,61	- 739,00	- 844,00	- 843,00	- 801,00	- 801,00
E21	Außerordentliches Ergebnis	0,00	0,00	0,00	0,00	0,00	0,00
E22	Saldo aus internen Leistungsbeziehungen	0,00	0,00	0,00	0,00	0,00	0,00
E23	Jahresergebnis (Jahresüberschuss / Jahresfehlbetrag)	- 866,61	- 739,00	- 844,00	- 843,00	- 801,00	- 801,00
F23	Saldo der ordentlichen und außerordentlichen Ein- und Auszahlungen	- 574,56	- 500,00	- 605,00	- 605,00	- 605,00	- 605,00
F24	Einzahlungen aus Investitionszuwendungen	0,00	13.500,00	0,00	0,00	0,00	0,00

Ergebnis- und Finanzhaushalt Theisbergstegen

Hauptplan 2026

98 Theisbergstegen

Muster 6
(zu § 2 Abs. 1 GemHVO)

Leistung: 573190 Toilettenanlage

Ifd. Nr.	Ergebnis- und Finanzhaushalt	Ergebnisse des Haushaltsvorvorjahres	Ansätze des Haushaltsvorjahres einschl. Nachträge	Ansätze des Haushaltsjahres	Planungsdaten des Haushaltsfolgejahres	Planungsdaten des zweiten Haushaltsfolgejahres	Planungsdaten des dritten Haushaltsfolgejahres
		2024	2025	2026	2027	2028	2029
	681420 Investitionszuwendungen vom öffentlichen Bereich - von dem Land	0,00	13.500,00	0,00	0,00	0,00	0,00
F27	Summe der Einzahlungen aus Investitionstätigkeit	0,00	13.500,00	0,00	0,00	0,00	0,00
F29	Auszahlungen für Sachanlagen	0,00	13.500,00	0,00	0,00	0,00	0,00
	785930 Auszahlungen für Baumaßnahmen	0,00	13.500,00	0,00	0,00	0,00	0,00
F32	Summe der Auszahlungen aus Investitionstätigkeit	0,00	13.500,00	0,00	0,00	0,00	0,00
F33	Saldo der Ein- und Auszahlungen aus Investitionstätigkeit	0,00	0,00	0,00	0,00	0,00	0,00
F34	<u>Finanzmittelüberschuss /-fehlbetrag</u>	<u>- 574,56</u>	<u>- 500,00</u>	<u>- 605,00</u>	<u>- 605,00</u>	<u>- 605,00</u>	<u>- 605,00</u>
F37	Saldo der Ein- und Auszahlungen aus Investitionskrediten	0,00	0,00	0,00	0,00	0,00	0,00
F38	Veränderung der Forderungen gegenüber der Verbandsgemeinde im Rahmen der Einheitskasse	0,00	0,00	0,00	0,00	0,00	0,00
F39	Veränderung der Verbindlichkeiten gegenüber der Verbandsgemeinde im Rahmen der Einheitskasse	0,00	0,00	0,00	0,00	0,00	0,00
F40	<u>Saldo der Ein- und Auszahlungen aus Finanzierungstätigkeit</u>	<u>0,00</u>	<u>0,00</u>	<u>0,00</u>	<u>0,00</u>	<u>0,00</u>	<u>0,00</u>
F41	Saldo der durchlaufenden Gelder	0,00	0,00	0,00	0,00	0,00	0,00
F42	<u>Verwendung Finanzmittelüberschuss / Deckung Finanzmittelfehlbetrag</u>	<u>0,00</u>	<u>0,00</u>	<u>0,00</u>	<u>0,00</u>	<u>0,00</u>	<u>0,00</u>
F43	Veränderung der liquiden Mittel (einschl. durchlaufende Gelder)	0,00	0,00	0,00	0,00	0,00	0,00
F44	nachrichtlich: Ausgleich Finanzhaushalt (F23 - F36 - F45)	- 574,56	- 500,00	- 605,00	- 605,00	- 605,00	- 605,00

Ergebnis- und Finanzhaushalt Theisbergstegen

Hauptplan 2026

98 Theisbergstegen

Muster 6
(zu § 2 Abs. 1 GemHVO)

Leistung: 575210 Kommunale Tourismusförderung

Ifd. Nr.	Ergebnis- und Finanzhaushalt	Ergebnisse des Haushaltsvorvorjahres	Ansätze des Haushaltsvorjahres einschl. Nachträge	Ansätze des Haushaltsjahres	Planungsdaten des Haushaltsfolgejahres	Planungsdaten des zweiten Haushaltsfolgejahres	Planungsdaten des dritten Haushaltsfolgejahres
		2024	2025	2026	2027	2028	2029
E8	Summe der laufenden Erträge aus Verwaltungstätigkeit	0,00	0,00	0,00	0,00	0,00	0,00
E14	Sonstige laufende Aufwendungen	75,00	75,00	75,00	75,00	75,00	75,00
	564200 Beiträge zu Wirtschaftsverbänden, Berufsvertretungen und Vereinen	75,00	75,00	75,00	75,00	75,00	75,00
E15	Summe der laufenden Aufwendungen aus Verwaltungstätigkeit	75,00	75,00	75,00	75,00	75,00	75,00
E16	Laufendes Ergebnis aus Verwaltungstätigkeit	- 75,00	- 75,00	- 75,00	- 75,00	- 75,00	- 75,00
E19	Saldo der Zins- und sonstigen Finanzerträge und -aufwendungen	0,00	0,00	0,00	0,00	0,00	0,00
E20	Ordentliches Ergebnis	- 75,00	- 75,00	- 75,00	- 75,00	- 75,00	- 75,00
E21	Außerordentliches Ergebnis	0,00	0,00	0,00	0,00	0,00	0,00
E22	Saldo aus internen Leistungsbeziehungen	0,00	0,00	0,00	0,00	0,00	0,00
E23	<u>Jahresergebnis (Jahresüberschuss / Jahresfehlbetrag)</u>	<u>- 75,00</u>	<u>- 75,00</u>	<u>- 75,00</u>	<u>- 75,00</u>	<u>- 75,00</u>	<u>- 75,00</u>
F23	Saldo der ordentlichen und außerordentlichen Ein- und Auszahlungen	- 75,00	- 75,00	- 75,00	- 75,00	- 75,00	- 75,00
F27	Summe der Einzahlungen aus Investitionstätigkeit	0,00	0,00	0,00	0,00	0,00	0,00
F32	Summe der Auszahlungen aus Investitionstätigkeit	0,00	0,00	0,00	0,00	0,00	0,00
F33	Saldo der Ein- und Auszahlungen aus Investitionstätigkeit	0,00	0,00	0,00	0,00	0,00	0,00
F34	<u>Finanzmittelüberschuss /-fehlbetrag</u>	<u>- 75,00</u>	<u>- 75,00</u>	<u>- 75,00</u>	<u>- 75,00</u>	<u>- 75,00</u>	<u>- 75,00</u>
F37	Saldo der Ein- und Auszahlungen aus Investitionskrediten	0,00	0,00	0,00	0,00	0,00	0,00
F38	Veränderung der Forderungen gegenüber der Verbandsgemeinde im Rahmen der Einheitskasse	0,00	0,00	0,00	0,00	0,00	0,00
F39	Veränderung der Verbindlichkeiten gegenüber der Verbandsgemeinde im Rahmen der Einheitskasse	0,00	0,00	0,00	0,00	0,00	0,00
F40	<u>Saldo der Ein- und Auszahlungen aus Finanzierungstätigkeit</u>	<u>0,00</u>	<u>0,00</u>	<u>0,00</u>	<u>0,00</u>	<u>0,00</u>	<u>0,00</u>
F41	Saldo der durchlaufenden Gelder	0,00	0,00	0,00	0,00	0,00	0,00
F42	<u>Verwendung Finanzmittelüberschuss / Deckung Finanzmittelfehlbetrag</u>	<u>0,00</u>	<u>0,00</u>	<u>0,00</u>	<u>0,00</u>	<u>0,00</u>	<u>0,00</u>

Ergebnis- und Finanzhaushalt Theisbergstegen

Hauptplan 2026

98 Theisbergstegen

Muster 6
(zu § 2 Abs. 1 GemHVO)

Leistung: 575210 Kommunale Tourismusförderung

Ifd. Nr.	Ergebnis- und Finanzhaushalt	Ergebnisse des Haushalts- vorvorjahres	Ansätze des Haushalts- vorjahres einschl. Nachträge	Ansätze des Haushalts- jahres	Planungsdaten des Haushalts- folgejahres	Planungsdaten des zweiten Haushalts- folgejahres	Planungsdaten des dritten Haushalts- folgejahres
		2024	2025	2026	2027	2028	2029
F43	Veränderung der liquiden Mittel (einschl. durchlaufende Gelder)	0,00	0,00	0,00	0,00	0,00	0,00
F44	nachrichtlich: Ausgleich Finanzhaushalt (F23 - F36 - F45)	- 75,00	- 75,00	- 75,00	- 75,00	- 75,00	- 75,00

Teilhaushalt 2

Zentrale Finanzdienstleistungen

Ergebnis- und Finanzhaushalt Theisbergstegen

Hauptplan 2026

98 Theisbergstegen

Muster 6
(zu § 2 Abs. 1 GemHVO)

Leistung: 611010 Steuern, allgemeine Zuweisungen, allgemeine Umlagen

Ifd. Nr.	Ergebnis- und Finanzhaushalt	Ergebnisse des Haushaltsvorvorjahres	Ansätze des Haushaltsvorjahres einschl. Nachträge	Ansätze des Haushaltsjahres	Planungsdaten des Haushaltsfolgejahres	Planungsdaten des zweiten Haushaltsfolgejahres	Planungsdaten des dritten Haushaltsfolgejahres
		2024	2025	2026	2027	2028	2029
E1	Steuern und ähnliche Abgaben	610.138,19	580.677,00	615.387,00	632.192,00	647.358,00	554.809,00
	401100 Grundsteuer A	3.392,09	1.600,00	4.500,00	4.500,00	4.500,00	4.500,00
	401200 Grundsteuer B	96.226,47	110.000,00	110.000,00	110.000,00	110.000,00	110,00
	401310 Gewerbesteuer - Gewerbesteuerzahlungen laufendes Jahr	53.192,00	57.500,00	70.000,00	70.000,00	70.000,00	70.000,00
	401321 Gewerbesteuer - Gewerbesteuernachzahlungen - Gewerbesteuer Vorjahr	74.843,28	0,00	0,00	0,00	0,00	0,00
	401331 Gewerbesteuer - Gewerbesteuererstattungen Vorjahr	- 17.154,31	0,00	0,00	0,00	0,00	0,00
	402100 Gemeindeanteil an der Einkommensteuer	341.410,45	358.622,00	375.735,00	389.029,00	401.558,00	419.742,00
	402200 Gemeindeanteil an der Umsatzsteuer	9.152,69	9.144,00	11.188,00	13.782,00	15.197,00	13.284,00
	403300 Hundesteuer	4.002,09	5.000,00	5.000,00	5.000,00	5.000,00	5.000,00
	405210 vom Land - Familienleistungsausgleich	45.073,43	38.811,00	38.964,00	39.881,00	41.103,00	42.173,00
E2	Zuwendungen, allgemeine Umlagen und sonstige	236.945,00	204.575,00	179.645,00	179.645,00	179.645,00	179.645,00
	411110 vom Land - Schlüsselzuweisung A	205.402,00	190.932,00	168.660,00	168.660,00	168.660,00	168.660,00
	411120 Schlüsselzuweisungen - vom Land - Schlüsselzuweisung B	24.008,00	5.500,00	2.676,00	2.676,00	2.676,00	2.676,00
	411300 Zuweisungen für Stationierungsgemeinden und zentrale Orte	7.535,00	8.143,00	8.309,00	8.309,00	8.309,00	8.309,00
E8	Summe der laufenden Erträge aus Verwaltungstätigkeit	847.083,19	785.252,00	795.032,00	811.837,00	827.003,00	734.454,00
E12	Zuwendungen, Umlagen und sonstige Transferaufwendungen	643.520,26	638.100,00	646.917,00	646.917,00	646.917,00	646.917,00
	543100 Gewerbesteuerumlage	8.602,26	8.500,00	8.500,00	8.500,00	8.500,00	8.500,00
	544210 Kreisumlage	345.636,00	339.600,00	344.363,00	344.363,00	344.363,00	344.363,00
	544230 Verbandsgemeindeumlage	289.282,00	290.000,00	294.054,00	294.054,00	294.054,00	294.054,00
E15	Summe der laufenden Aufwendungen aus Verwaltungstätigkeit	643.520,26	638.100,00	646.917,00	646.917,00	646.917,00	646.917,00
E16	Laufendes Ergebnis aus Verwaltungstätigkeit	203.562,93	147.152,00	148.115,00	164.920,00	180.086,00	87.537,00
E19	Saldo der Zins- und sonstigen Finanzerträge und -aufwendungen	0,00	0,00	0,00	0,00	0,00	0,00
E20	Ordentliches Ergebnis	203.562,93	147.152,00	148.115,00	164.920,00	180.086,00	87.537,00
E21	Außerordentliches Ergebnis	0,00	0,00	0,00	0,00	0,00	0,00
E22	Saldo aus internen Leistungsbeziehungen	0,00	0,00	0,00	0,00	0,00	0,00
E23	Jahresergebnis (Jahresüberschuss / Jahresfehlbetrag)	203.562,93	147.152,00	148.115,00	164.920,00	180.086,00	87.537,00

Ergebnis- und Finanzhaushalt Theisbergstegen

Hauptplan 2026

98 Theisbergstegen

Muster 6
(zu § 2 Abs. 1 GemHVO)

Leistung: 611010 Steuern, allgemeine Zuweisungen, allgemeine Umlagen

Ifd. Nr.	Ergebnis- und Finanzhaushalt	Ergebnisse des Haushaltsvorvorjahres	Ansätze des Haushaltsvorjahres einschl. Nachträge	Ansätze des Haushaltsjahres	Planungsdaten des Haushaltsfolgejahres	Planungsdaten des zweiten Haushaltsfolgejahres	Planungsdaten des dritten Haushaltsfolgejahres
		2024	2025	2026	2027	2028	2029
F23	Saldo der ordentlichen und außerordentlichen Ein- und Auszahlungen	161.284,75	147.152,00	148.115,00	164.920,00	180.086,00	87.537,00
F27	Summe der Einzahlungen aus Investitionstätigkeit	0,00	0,00	0,00	0,00	0,00	0,00
F32	Summe der Auszahlungen aus Investitionstätigkeit	0,00	0,00	0,00	0,00	0,00	0,00
F33	Saldo der Ein- und Auszahlungen aus Investitionstätigkeit	0,00	0,00	0,00	0,00	0,00	0,00
F34	<u>Finanzmittelüberschuss /-fehlbetrag</u>	<u>161.284,75</u>	<u>147.152,00</u>	<u>148.115,00</u>	<u>164.920,00</u>	<u>180.086,00</u>	<u>87.537,00</u>
F37	Saldo der Ein- und Auszahlungen aus Investitionskrediten	0,00	0,00	0,00	0,00	0,00	0,00
F38	Veränderung der Forderungen gegenüber der Verbandsgemeinde im Rahmen der Einheitskasse	0,00	0,00	0,00	0,00	0,00	0,00
F39	Veränderung der Verbindlichkeiten gegenüber der Verbandsgemeinde im Rahmen der Einheitskasse	0,00	0,00	0,00	0,00	0,00	0,00
F40	<u>Saldo der Ein- und Auszahlungen aus Finanzierungstätigkeit</u>	<u>0,00</u>	<u>0,00</u>	<u>0,00</u>	<u>0,00</u>	<u>0,00</u>	<u>0,00</u>
F41	Saldo der durchlaufenden Gelder	0,00	0,00	0,00	0,00	0,00	0,00
F42	<u>Verwendung Finanzmittelüberschuss / Deckung Finanzmittelfehlbetrag</u>	<u>0,00</u>	<u>0,00</u>	<u>0,00</u>	<u>0,00</u>	<u>0,00</u>	<u>0,00</u>
F43	Veränderung der liquiden Mittel (einschl. durchlaufende Gelder)	0,00	0,00	0,00	0,00	0,00	0,00
F44	nachrichtlich: Ausgleich Finanzhaushalt (F23 - F36 - F45)	161.284,75	147.152,00	148.115,00	164.920,00	180.086,00	87.537,00

Ergebnis- und Finanzhaushalt Theisbergstegen

Hauptplan 2026

98 Theisbergstegen

Muster 6
(zu § 2 Abs. 1 GemHVO)

Leistung: 612020 Kommunalkredite

Ifd. Nr.	Ergebnis- und Finanzhaushalt	Ergebnisse des Haushaltsvorvorjahres	Ansätze des Haushaltsvorjahres einschl. Nachträge	Ansätze des Haushaltsjahres	Planungsdaten des Haushaltsfolgejahres	Planungsdaten des zweiten Haushaltsfolgejahres	Planungsdaten des dritten Haushaltsfolgejahres
		2024	2025	2026	2027	2028	2029
E8	Summe der laufenden Erträge aus Verwaltungstätigkeit	0,00	0,00	0,00	0,00	0,00	0,00
E15	Summe der laufenden Aufwendungen aus Verwaltungstätigkeit	0,00	0,00	0,00	0,00	0,00	0,00
E16	Laufendes Ergebnis aus Verwaltungstätigkeit	0,00	0,00	0,00	0,00	0,00	0,00
E18	Zinsaufwendungen und sonstige Finanzaufwendungen	23.560,53	28.265,00	34.706,00	40.199,00	37.989,00	30.487,00
	575110 Zinsaufwendungen an inländische Kreditinstitute - an Banken	4.136,16	3.592,00	3.120,00	2.633,00	2.128,00	1.615,00
	575120 Zinsaufwendungen an inländische Kreditinstitute - an Sparkassen	19.424,37	24.673,00	31.586,00	37.566,00	35.861,00	28.872,00
E19	Saldo der Zins- und sonstigen Finanzerträge und -aufwendungen	- 23.560,53	- 28.265,00	- 34.706,00	- 40.199,00	- 37.989,00	- 30.487,00
E20	Ordentliches Ergebnis	- 23.560,53	- 28.265,00	- 34.706,00	- 40.199,00	- 37.989,00	- 30.487,00
E21	Außerordentliches Ergebnis	0,00	0,00	0,00	0,00	0,00	0,00
E22	Saldo aus internen Leistungsbeziehungen	0,00	0,00	0,00	0,00	0,00	0,00
E23	Jahresergebnis (Jahresüberschuss / Jahresfehlbetrag)	- 23.560,53	- 28.265,00	- 34.706,00	- 40.199,00	- 37.989,00	- 30.487,00
F23	Saldo der ordentlichen und außerordentlichen Ein- und Auszahlungen	- 21.545,97	- 28.265,00	- 34.706,00	- 40.199,00	- 37.989,00	- 30.487,00
F27	Summe der Einzahlungen aus Investitionstätigkeit	0,00	0,00	0,00	0,00	0,00	0,00
F32	Summe der Auszahlungen aus Investitionstätigkeit	0,00	0,00	0,00	0,00	0,00	0,00
F33	Saldo der Ein- und Auszahlungen aus Investitionstätigkeit	0,00	0,00	0,00	0,00	0,00	0,00
F34	Finanzmittelüberschuss /-fehlbetrag	- 21.545,97	- 28.265,00	- 34.706,00	- 40.199,00	- 37.989,00	- 30.487,00
F35	Aufnahme von Investitionskrediten	197.916,27	18.400,00	30.067,00	0,00	0,00	0,00
	692521 vom inländischen Geldmarkt - Euro-Währung (fester Zins) - Laufzeit über 1 bis 5 Jahre	197.916,27	0,00	0,00	0,00	0,00	0,00
	692531 Kredite für Investitionen vom inländischen Geldmarkt - Euro-Währung (fester Zins) - Laufzeit 5 Jahre und mehr	0,00	18.400,00	30.067,00	0,00	0,00	0,00
F36	Tilgung von Investitionskrediten	51.695,42	56.557,00	57.315,00	55.519,00	54.665,00	47.442,00
	792521 Tilgung von Krediten für Investitionen vom inländischen Geldmarkt - Euro-Währung (fester Zins) - Laufzeit über 1 bis 5 Jahre	1.821,32	6.646,00	8.120,00	8.373,00	6.026,00	0,00
	792531 Tilgung von Krediten für Investitionen vom inländischen Geldmarkt - Euro-Währung (fester Zins) - Laufzeit 5 Jahre und mehr	49.874,10	49.911,00	49.195,00	47.146,00	48.639,00	47.442,00

Ergebnis- und Finanzhaushalt Theisbergstegen

Hauptplan 2026

98 Theisbergstegen

Muster 6
(zu § 2 Abs. 1 GemHVO)

Leistung: 612020 Kommunalkredite

Ifd. Nr.	Ergebnis- und Finanzhaushalt	Ergebnisse des Haushaltsvorjahres	Ansätze des Haushaltsvorjahres einschl. Nachträge	Ansätze des Haushaltsjahres	Planungsdaten des Haushaltsfolgejahres	Planungsdaten des zweiten Haushaltsfolgejahres	Planungsdaten des dritten Haushaltsfolgejahres
		2024	2025	2026	2027	2028	2029
F37	Saldo der Ein- und Auszahlungen aus Investitionskrediten	146.220,85	- 38.157,00	- 27.248,00	- 55.519,00	- 54.665,00	- 47.442,00
F38	Veränderung der Forderungen gegenüber der Verbandsgemeinde im Rahmen der Einheitskasse	0,00	0,00	0,00	0,00	0,00	0,00
F39	Veränderung der Verbindlichkeiten gegenüber der Verbandsgemeinde im Rahmen der Einheitskasse	0,00	0,00	0,00	0,00	0,00	0,00
F40	Saldo der Ein- und Auszahlungen aus Finanzierungstätigkeit	146.220,85	- 38.157,00	- 27.248,00	- 55.519,00	- 54.665,00	- 47.442,00
F41	Saldo der durchlaufenden Gelder	0,00	0,00	0,00	0,00	0,00	0,00
F42	Verwendung Finanzmittelüberschuss / Deckung Finanzmittelfehlbetrag	146.220,85	- 38.157,00	- 27.248,00	- 55.519,00	- 54.665,00	- 47.442,00
F43	Veränderung der liquiden Mittel (einschl. durchlaufende Gelder)	0,00	0,00	0,00	0,00	0,00	0,00
F44	nachrichtlich: Ausgleich Finanzhaushalt (F23 - F36 - F45)	- 104.521,39	- 116.102,00	- 123.301,00	- 126.998,00	- 123.934,00	- 109.209,00
F45	nachrichtlich: Mindest-Rückführungsbetrag gemäß Tilgungsplan	31.280,00	31.280,00	31.280,00	31.280,00	31.280,00	31.280,00
	800000 Entschuldung nach PEK-RP	31.280,00	31.280,00	31.280,00	31.280,00	31.280,00	31.280,00

Ergebnis- und Finanzhaushalt Theisbergstegen

Hauptplan 2026

98 Theisbergstegen

Muster 6
(zu § 2 Abs. 1 GemHVO)

Leistung: 612030 Liquiditätskredite

Ifd. Nr.	Ergebnis- und Finanzhaushalt	Ergebnisse des Haushaltsvorvorjahres	Ansätze des Haushaltsvorjahres einschl. Nachträge	Ansätze des Haushaltsjahres	Planungsdaten des Haushaltsfolgejahres	Planungsdaten des zweiten Haushaltsfolgejahres	Planungsdaten des dritten Haushaltsfolgejahres
		2024	2025	2026	2027	2028	2029
E2	Zuwendungen, allgemeine Umlagen und sonstige	6.959,86	0,00	0,00	0,00	0,00	0,00
	418420 vom öffentlichen Bereich - vom Land	0,00	0,00	0,00	0,00	0,00	0,00
	418430 vom öffentlichen Bereich - von Gemeinden und Gemeindeverbänden	6.959,86	0,00	0,00	0,00	0,00	0,00
E8	Summe der laufenden Erträge aus Verwaltungstätigkeit	6.959,86	0,00	0,00	0,00	0,00	0,00
E15	Summe der laufenden Aufwendungen aus Verwaltungstätigkeit	0,00	0,00	0,00	0,00	0,00	0,00
E16	Laufendes Ergebnis aus Verwaltungstätigkeit	6.959,86	0,00	0,00	0,00	0,00	0,00
E18	Zinsaufwendungen und sonstige Finanzaufwendungen	6.090,09	8.000,00	5.000,00	5.000,00	5.000,00	5.000,00
	574300 Zinsaufwendungen an den öffentlichen Bereich - an Gemeinden und Gemeindeverbände	6.090,09	8.000,00	5.000,00	5.000,00	5.000,00	5.000,00
E19	Saldo der Zins- und sonstigen Finanzerträge und -aufwendungen	- 6.090,09	- 8.000,00	- 5.000,00	- 5.000,00	- 5.000,00	- 5.000,00
E20	Ordentliches Ergebnis	869,77	- 8.000,00	- 5.000,00	- 5.000,00	- 5.000,00	- 5.000,00
E21	Außerordentliches Ergebnis	0,00	0,00	0,00	0,00	0,00	0,00
E22	Saldo aus internen Leistungsbeziehungen	0,00	0,00	0,00	0,00	0,00	0,00
E23	Jahresergebnis (Jahresüberschuss / Jahresfehlbetrag)	869,77	- 8.000,00	- 5.000,00	- 5.000,00	- 5.000,00	- 5.000,00
F23	Saldo der ordentlichen und außerordentlichen Ein- und Auszahlungen	691.531,94	- 8.000,00	- 5.000,00	- 5.000,00	- 5.000,00	- 5.000,00
F27	Summe der Einzahlungen aus Investitionstätigkeit	0,00	0,00	0,00	0,00	0,00	0,00
F32	Summe der Auszahlungen aus Investitionstätigkeit	0,00	0,00	0,00	0,00	0,00	0,00
F33	Saldo der Ein- und Auszahlungen aus Investitionstätigkeit	0,00	0,00	0,00	0,00	0,00	0,00
F34	Finanzmittelüberschuss /-fehlbetrag	691.531,94	- 8.000,00	- 5.000,00	- 5.000,00	- 5.000,00	- 5.000,00
F37	Saldo der Ein- und Auszahlungen aus Investitionskrediten	0,00	0,00	0,00	0,00	0,00	0,00
F38	Veränderung der Forderungen gegenüber der Verbandsgemeinde im Rahmen der Einheitskasse	0,00	0,00	0,00	0,00	0,00	0,00
F39	Veränderung der Verbindlichkeiten gegenüber der Verbandsgemeinde im Rahmen der Einheitskasse	0,00	184.871,00	134.106,00	111.722,00	95.350,00	174.898,00

Ergebnis- und Finanzhaushalt Theisbergstegen

Hauptplan 2026

98 Theisbergstegen

Muster 6
(zu § 2 Abs. 1 GemHVO)

Leistung: 612030 Liquiditätskredite

Ifd. Nr.	Ergebnis- und Finanzhaushalt	Ergebnisse des Haushalts- vorvorjahres	Ansätze des Haushalts- vorjahres einschl. Nachträge	Ansätze des Haushalts- jahres	Planungsdaten des Haushalts- folgejahres	Planungsdaten des zweiten Haushalts- folgejahres	Planungsdaten des dritten Haushalts- folgejahres
		2024	2025	2026	2027	2028	2029
F40	Saldo der Ein- und Auszahlungen aus Finanzierungstätigkeit	0,00	184.871,00	134.106,00	111.722,00	95.350,00	174.898,00
F41	Saldo der durchlaufenden Gelder	0,00	0,00	0,00	0,00	0,00	0,00
F42	Verwendung Finanzmittelüberschuss / Deckung Finanzmittelfehlbetrag	0,00	184.871,00	134.106,00	111.722,00	95.350,00	174.898,00
F43	Veränderung der liquiden Mittel (einschl. durchlaufende Gelder)	0,00	0,00	0,00	0,00	0,00	0,00
F44	nachrichtlich: Ausgleich Finanzhaushalt (F23 - F36 - F45)	691.531,94	- 8.000,00	- 5.000,00	- 5.000,00	- 5.000,00	- 5.000,00

Ergebnis- und Finanzhaushalt Theisbergstegen

Hauptplan 2026

98 Theisbergstegen

Muster 6
(zu § 2 Abs. 1 GemHVO)

Leistung: 612250 Zinsen (§ 233a AO)

Ifd. Nr.	Ergebnis- und Finanzhaushalt	Ergebnisse des Haushaltsvorvorjahres	Ansätze des Haushaltsvorjahres einschl. Nachträge	Ansätze des Haushaltsjahres	Planungsdaten des Haushaltsfolgejahres	Planungsdaten des zweiten Haushaltsfolgejahres	Planungsdaten des dritten Haushaltsfolgejahres
		2024	2025	2026	2027	2028	2029
E8	Summe der laufenden Erträge aus Verwaltungstätigkeit	0,00	0,00	0,00	0,00	0,00	0,00
E15	Summe der laufenden Aufwendungen aus Verwaltungstätigkeit	0,00	0,00	0,00	0,00	0,00	0,00
E16	Laufendes Ergebnis aus Verwaltungstätigkeit	0,00	0,00	0,00	0,00	0,00	0,00
E17	Zinserträge und sonstige Finanzerträge	152,00	500,00	500,00	500,00	500,00	500,00
	479200 Vollverzinsung aus Gewerbesteuer (§ 233a AO)	152,00	500,00	500,00	500,00	500,00	500,00
E18	Zinsaufwendungen und sonstige Finanzaufwendungen	0,00	500,00	500,00	500,00	500,00	500,00
	579100 aus der Vollverzinsung der Gewerbesteuer (§ 233a AO)	0,00	500,00	500,00	500,00	500,00	500,00
E19	Saldo der Zins- und sonstigen Finanzerträge und -aufwendungen	152,00	0,00	0,00	0,00	0,00	0,00
E20	Ordentliches Ergebnis	152,00	0,00	0,00	0,00	0,00	0,00
E21	Außerordentliches Ergebnis	0,00	0,00	0,00	0,00	0,00	0,00
E22	Saldo aus internen Leistungsbeziehungen	0,00	0,00	0,00	0,00	0,00	0,00
E23	Jahresergebnis (Jahresüberschuss / Jahresfehlbetrag)	152,00	0,00	0,00	0,00	0,00	0,00
F23	Saldo der ordentlichen und außerordentlichen Ein- und Auszahlungen	121,00	0,00	0,00	0,00	0,00	0,00
F27	Summe der Einzahlungen aus Investitionstätigkeit	0,00	0,00	0,00	0,00	0,00	0,00
F32	Summe der Auszahlungen aus Investitionstätigkeit	0,00	0,00	0,00	0,00	0,00	0,00
F33	Saldo der Ein- und Auszahlungen aus Investitionstätigkeit	0,00	0,00	0,00	0,00	0,00	0,00
F34	Finanzmittelüberschuss /-fehlbetrag	121,00	0,00	0,00	0,00	0,00	0,00
F37	Saldo der Ein- und Auszahlungen aus Investitionskrediten	0,00	0,00	0,00	0,00	0,00	0,00
F38	Veränderung der Forderungen gegenüber der Verbandsgemeinde im Rahmen der Einheitskasse	0,00	0,00	0,00	0,00	0,00	0,00
F39	Veränderung der Verbindlichkeiten gegenüber der Verbandsgemeinde im Rahmen der Einheitskasse	0,00	0,00	0,00	0,00	0,00	0,00
F40	Saldo der Ein- und Auszahlungen aus Finanzierungstätigkeit	0,00	0,00	0,00	0,00	0,00	0,00

Ergebnis- und Finanzhaushalt Theisbergstegen

Hauptplan 2026

98 Theisbergstegen

Muster 6
(zu § 2 Abs. 1 GemHVO)

Leistung: 612250 Zinsen (§ 233a AO)

Ifd. Nr.	Ergebnis- und Finanzhaushalt	Ergebnisse des Haushalts- vorvorjahres	Ansätze des Haushalts- vorjahres einschl. Nachträge	Ansätze des Haushalts- jahres	Planungsdaten des Haushalts- folgejahres	Planungsdaten des zweiten Haushalts- folgejahres	Planungsdaten des dritten Haushalts- folgejahres
		2024	2025	2026	2027	2028	2029
F41	Saldo der durchlaufenden Gelder	0,00	0,00	0,00	0,00	0,00	0,00
F42	<u>Verwendung Finanzmittelüberschuss / Deckung Finanzmittelfehlbetrag</u>	<u>0,00</u>	<u>0,00</u>	<u>0,00</u>	<u>0,00</u>	<u>0,00</u>	<u>0,00</u>
F43	Veränderung der liquiden Mittel (einschl. durchlaufende Gelder)	0,00	0,00	0,00	0,00	0,00	0,00
F44	nachrichtlich: Ausgleich Finanzhaushalt (F23 - F36 - F45)	121,00	0,00	0,00	0,00	0,00	0,00

Investitionen

Investitionsübersicht

Hauptplan 2026

98 Theisbergstegen

Muster 11
(zu § 4 Abs. 12 und 13 GemHVO)

	bis einschl. des Haushaltsvorjahres bereitgestellte Mittel	Ansatz des Haushaltsjahres 2026	Planungsdaten des Haushaltsfolgejahres 2027	Planungsdaten des zweiten Haushaltsfolgejahres 2028	Planungsdaten des dritten Haushaltsfolgejahres 2029	Planungsdaten der weiteren Haushaltsfolgejahre bis zum Abschluss der Maßnahme	Gesamtein-/auszahlungen (über den Gesamtzeitraum der Maßnahme)
Teilhaushalt: 1 Teilhaushalt -Sonstige-							
Leistung: 365210 Betrieb der Kindertagesstätte							
Maßnahme: 44 Kita Theisbergstegen-Godelhausen							
Summe der Einzahlungen aus Investitionstätigkeit							
Summe der Auszahlungen aus Investitionstätigkeit	543.660,00	667,00					544.327,00
Saldo der Ein- und Auszahlungen aus Investitionstätigkeit	- 543.660,00	- 667,00					- 544.327,00
Leistung: 366130 Spielplätze u.ä.							
Maßnahme: 55 Aufwertung Spielplatz (RZN)							
Summe der Einzahlungen aus Investitionstätigkeit	10.000,00						10.000,00
Summe der Auszahlungen aus Investitionstätigkeit	10.000,00						10.000,00
Saldo der Ein- und Auszahlungen aus Investitionstätigkeit							
Leistung: 522110 Mietwohngebäude Kuseler Straße 4							
Maßnahme: 59 Anschaffung Defibrillator (RZN)							
Summe der Einzahlungen aus Investitionstätigkeit	2.000,00						2.000,00
Summe der Auszahlungen aus Investitionstätigkeit	2.000,00						2.000,00
Saldo der Ein- und Auszahlungen aus Investitionstätigkeit							
Leistung: 522110 Mietwohngebäude Kuseler Straße 4							
Maßnahme: 60 Erneuerung Heizung Mühlhof (RZN)							
Summe der Einzahlungen aus Investitionstätigkeit	20.000,00	5.600,00					25.600,00
Summe der Auszahlungen aus Investitionstätigkeit	20.000,00	10.000,00					30.000,00
Saldo der Ein- und Auszahlungen aus Investitionstätigkeit		- 4.400,00					- 4.400,00
Leistung: 541110 Gemeindestraßen Straßen, Gehwege, Brücken							
Maßnahme: 2 NBG Kohlweide/Erschließung							
Summe der Einzahlungen aus Investitionstätigkeit	145.215,00						145.215,00
Summe der Auszahlungen aus Investitionstätigkeit							

Investitionsübersicht

Hauptplan 2026

98 Theisbergstegen

Muster 11
(zu § 4 Abs. 12 und 13 GemHVO)

	bis einschl. des Haushaltsvorjahres bereitgestellte Mittel	Ansatz des Haushaltsjahres	Planungsdaten des Haushaltsfolgejahres	Planungsdaten des zweiten Haushaltsfolgejahres	Planungsdaten des dritten Haushaltsfolgejahres	Planungsdaten der weiteren Haushaltsfolgejahre bis zum Abschluss der Maßnahme	Gesamtein-/auszahlungen (über den Gesamtzeitraum der Maßnahme)
		2026	2027	2028	2029		
Saldo der Ein- und Auszahlungen aus Investitionstätigkeit	145.215,00						145.215,00
Leistung: 541110 Gemeindestraßen Straßen, Gehwege, Brücken							
Maßnahme: 40 NBG Kohlweide Endstufenausbau							
Summe der Einzahlungen aus Investitionstätigkeit	432.000,00						432.000,00
Summe der Auszahlungen aus Investitionstätigkeit	480.000,00						480.000,00
Saldo der Ein- und Auszahlungen aus Investitionstätigkeit	- 48.000,00						- 48.000,00
Leistung: 541110 Gemeindestraßen Straßen, Gehwege, Brücken							
Maßnahme: 49 Hangrutsch Etschberger Weg in Theisbergstegen							
Summe der Einzahlungen aus Investitionstätigkeit	165.000,00						165.000,00
Summe der Auszahlungen aus Investitionstätigkeit	260.000,00						260.000,00
Saldo der Ein- und Auszahlungen aus Investitionstätigkeit	- 95.000,00						- 95.000,00
Leistung: 541110 Gemeindestraßen Straßen, Gehwege, Brücken							
Maßnahme: 62 Erneuerung Bücke Godelhausen							
Summe der Einzahlungen aus Investitionstätigkeit		380.000,00					380.000,00
Summe der Auszahlungen aus Investitionstätigkeit		400.000,00					400.000,00
Saldo der Ein- und Auszahlungen aus Investitionstätigkeit		- 20.000,00					- 20.000,00
Leistung: 541120 Gemeindestraßen ,Verkehrsausstattung, Verkehrszeichen, Straßenbeleuchtung, Signalanlagen							
Maßnahme: 33 Energetische Sanierung Straßenbeleuchtung							
Summe der Einzahlungen aus Investitionstätigkeit	7.000,00						7.000,00
Summe der Auszahlungen aus Investitionstätigkeit	62.359,44						62.359,44
Saldo der Ein- und Auszahlungen aus Investitionstätigkeit	- 55.359,44						- 55.359,44
Leistung: 546110 Kommunale Parkplätze und Parkbuchten							
Maßnahme: 61 Fahrradladesäule Mühlhof (RZN)							
Summe der Einzahlungen aus Investitionstätigkeit	4.000,00						4.000,00
Summe der Auszahlungen aus Investitionstätigkeit	4.000,00						4.000,00

Investitionsübersicht

Hauptplan 2026

98 Theisbergstegen

Muster 11
(zu § 4 Abs. 12 und 13 GemHVO)

	bis einschl. des Haushaltsvorjahres bereitgestellte Mittel	Ansatz des Haushaltsjahres	Planungsdaten des Haushaltsfolgejahres	Planungsdaten des zweiten Haushaltsfolgejahres	Planungsdaten des dritten Haushaltsfolgejahres	Planungsdaten der weiteren Haushaltsfolgejahre bis zum Abschluss der Maßnahme	Gesamtein-/auszahlungen (über den Gesamtzeitraum der Maßnahme)
		2026	2027	2028	2029		
Saldo der Ein- und Auszahlungen aus Investitionstätigkeit							
Leistung: 551210 Sonstige Erholungseinrichtungen (Kleingärten, Wanderwege, Radwege u.ä.)							
Maßnahme: 56 Bau Grillhütte u Pflastern Freifläche (RZN)							
Summe der Einzahlungen aus Investitionstätigkeit	20.000,00						20.000,00
Summe der Auszahlungen aus Investitionstätigkeit	20.000,00						20.000,00
Saldo der Ein- und Auszahlungen aus Investitionstätigkeit							
Leistung: 551210 Sonstige Erholungseinrichtungen (Kleingärten, Wanderwege, Radwege u.ä.)							
Maßnahme: 58 Multifunktionsplatz (RZN)							
Summe der Einzahlungen aus Investitionstätigkeit	30.000,00						30.000,00
Summe der Auszahlungen aus Investitionstätigkeit	30.000,00						30.000,00
Saldo der Ein- und Auszahlungen aus Investitionstätigkeit							
Leistung: 553110 Friedhofswesen (Friedhofsanlagen, einschließlich Friedwald)							
Maßnahme: 38 Sanierung des Friedhofes Theisbergstegen							
Summe der Einzahlungen aus Investitionstätigkeit	46.000,00						46.000,00
Summe der Auszahlungen aus Investitionstätigkeit	78.000,00						78.000,00
Saldo der Ein- und Auszahlungen aus Investitionstätigkeit							
Leistung: 553110 Friedhofswesen (Friedhofsanlagen, einschließlich Friedwald)							
Maßnahme: 46 FH OT Godelhausen Stützmauer ua.							
Summe der Einzahlungen aus Investitionstätigkeit	47.100,00						47.100,00
Summe der Auszahlungen aus Investitionstätigkeit	78.500,00						78.500,00
Saldo der Ein- und Auszahlungen aus Investitionstätigkeit							
Leistung: 573120 Dorfgemeinschaftshäuser, Bürgerhäuser							
Maßnahme: 54 Aufwertung Sitzungssaal (RZN)							
Summe der Einzahlungen aus Investitionstätigkeit	2.500,00						2.500,00
Summe der Auszahlungen aus Investitionstätigkeit	2.500,00						2.500,00

Investitionsübersicht

Hauptplan 2026

98 Theisbergstegen

Muster 11
(zu § 4 Abs. 12 und 13 GemHVO)

	bis einschl. des Haushaltsvorjahres bereitgestellte Mittel	Ansatz des Haushaltsjahres	Planungsdaten des Haushaltsfolgejahres	Planungsdaten des zweiten Haushaltsfolgejahres	Planungsdaten des dritten Haushaltsfolgejahres	Planungsdaten der weiteren Haushaltsfolgejahre bis zum Abschluss der Maßnahme	Gesamtein-/auszahlungen (über den Gesamtzeitraum der Maßnahme)
		2026	2027	2028	2029		
Saldo der Ein- und Auszahlungen aus Investitionstätigkeit							
Leistung: 573180 Sonstige allgemeine öffentliche Einrichtungen (Plakattafeln, sonstige Werbeeinrichtungen)							
Maßnahme: 63 Herstellung Fläche für Sparkasse							
Summe der Einzahlungen aus Investitionstätigkeit							
Summe der Auszahlungen aus Investitionstätigkeit		5.000,00					5.000,00
Saldo der Ein- und Auszahlungen aus Investitionstätigkeit		- 5.000,00					- 5.000,00
Leistung: 573190 Toilettenanlage							
Maßnahme: 57 Sanierung Toilettenanlage (RZN)							
Summe der Einzahlungen aus Investitionstätigkeit	13.500,00						13.500,00
Summe der Auszahlungen aus Investitionstätigkeit	13.500,00						13.500,00
Saldo der Ein- und Auszahlungen aus Investitionstätigkeit							
Summe Einzahlungen 1 1 Teilhaushalt -Sonstige-:	944.315,00	385.600,00					1.329.915,00
Summe Auszahlungen 1 1 Teilhaushalt -Sonstige-:	1.604.519,44	415.667,00					2.020.186,44
Saldo Gesamt 1 1 Teilhaushalt -Sonstige-:	- 660.204,44	- 30.067,00					- 690.271,44
Summe Einzahlungen Gesamt:	944.315,00	385.600,00					1.329.915,00
Summe Auszahlungen Gesamt:	1.604.519,44	415.667,00					2.020.186,44
Saldo Gesamt:	- 660.204,44	- 30.067,00					- 690.271,44

Stellenplan

Stellenplan Hauptplan 2026

98 Theisbergstegen

Muster 12
(zu § 5 Abs. 1 bis 3 GemHVO)

Teilhaushalt Beamte/Beschäftigte	Bes.- Gruppe Entgelt- gruppe	Einstiegs- amt	Zahl der Stellen			Stellenvermerke und Erläuterungen
			Soll Haushalts- jahr 2026	Haushaltsvorjahr 2025		
				Soll	Ist 30.06	
1	2	3	4	5	6	Haushaltsjahr 2026 7
A. Verwaltung						
Teilhaushalt: (1) 1 Teilhaushalt -Sonstige-						
 Tariflich Beschäftigte						
Gemeindearbeiter/in - Schwambach, Mario						
<i>Summe Tarifbeschäftigte Teilhaushalt (1)</i>						
 Summe Beamte und Tarifbeschäftigte Teilhaushalt (1)						
Summe Tarifbeschäftigte Verwaltung						
Summe Beamte und Tarifbeschäftigte Verwaltung						
	EG 5		1,000	1,000	1,000	
			1,000	1,000	1,000	
			1,000	1,000	1,000	
			1,000	1,000	1,000	

Freie Finanzspitze

Übersicht über die Beurteilung
der dauernden Leistungsfähigkeit

**Übersicht zur Beurteilung der dauernden Leistungsfähigkeit
(Berechnung der sog. "freien Finanzspitze"; Ausgleich Finanzhaushalt)
Hauptplan 2026**

98 Theisbergstegen

Muster 14
(zu § 103 Abs. 2 Satz 3 GemO)

Ifd. Nr.	Einzahlungs- und Auszahlungsarten	Ergebnisse des Haushaltsvorvorjahres	Ansätze des Haushaltsvorjahres einschl. Nachträge	Ansätze des Haushaltsjahres	Planungsdaten des Haushaltsfolgejahres	Planungsdaten des zweiten Haushaltsfolgejahres	Planungsdaten des dritten Haushaltsfolgejahres
		2024	2025	2026	2027	2028	2029
1	Saldo der ordentlichen und außerordentlichen Ein- und Auszahlungen (§ 2 Abs. 1 Satz 1 Posten F 23 GemHVO)	736.990,00	- 128.314,00	- 74.371,00	- 56.764,00	- 41.383,00	- 128.380,00
2	abzüglich Auszahlungen zur planmäßigen Tilgung von bereits genehmigten Investitionskrediten (§ 2 Abs. 1 Satz 1 Posten F 36 GemHVO)	51.695,00	56.557,00	53.829,00	52.089,00	51.097,00	43.729,00
3	Mindest-Rückführungsbetrag gemäß Tilgungsplan	31.280,00	31.280,00	31.280,00	31.280,00	31.280,00	31.280,00
4	Zwischensumme	654.015,00	- 216.151,00	- 159.480,00	- 140.133,00	- 123.760,00	- 203.389,00
5	abzüglich Auszahlungen zur planmäßigen Tilgung von geplanten, aber noch nicht genehmigten Investitionskrediten (§ 2 Abs. 1 Satz 1 Posten F 36 GemHVO)			3.486,00	3.430,00	3.568,00	3.713,00
6	freie Finanzspitze	654.015,00	- 216.151,00	- 162.966,00	- 143.563,00	- 127.328,00	- 207.102,00

Endfällige Kredite

Jahr 2026:
Jahr 2027:
Jahr 2028:
Jahr 2029:

Stand der Kredite zur Liquiditätssicherung

Jahr 2026:
Jahr 2027:
Jahr 2028:
Jahr 2029:

Schuldenübersicht

Schuldenübersicht (Geplante Kredite) - Hauptplan

21.05.2026
09:12:48

98 Theisbergstegen

2026

Nr (Tilgungskonto)	Darlehensgeber	Darlehensdatum Zinslauf bis	Schuldenstand			Schuldendienst				Voraussichtliche Endstand EUR	
			ursprünglich EUR	bei Aufnahme EUR	Anfangsstand EUR	Zinsen		Tilgung			Annuität EUR
						Ø %	EUR	Ø %	EUR		
Neuaufnahme des Jahres 2026											
<i>ERm VJ (Konto-Nr 315231)</i>	<i>Kreissparkasse Kusel (Bürger-Nr 70983)</i>	<i>30.09.2026 31.12.2053</i>	<i>147.760,00</i>	<i>147.760,00</i>	<i>147.760,00 (30.09.)</i>	<i>1,0111</i>	<i>1.494,02</i>	<i>1,9889</i>	<i>2.938,78</i>	<i>4.432,80</i>	<i>144.821,22</i>
Zinsen: 1. Laufzeit ab 30.09.2026: 4.0000 %											
<i>HHPlan 26 (Konto-Nr 315231)</i>	<i>Kreissparkasse Kusel (Bürger-Nr 70983) Kita M44 - 667 EUR, Bruecke Godelhausen M62 - 20.000 EUR, Heizung Muelhof M 60 - 4.400 EUR - Fliche Sparkasse M63 5.000 EUR</i>	<i>30.10.2026 31.12.2065</i>	<i>30.067,00</i>	<i>30.067,00</i>	<i>30.067,00 (30.10.)</i>	<i>0,6778</i>	<i>203,79</i>	<i>1,8233</i>	<i>548,21</i>	<i>752,00</i>	<i>29.518,79</i>
Zinsen: 1. Laufzeit ab 30.10.2026: 4.0000 %											
Summe in EUR		(Neuaufnahmen)	177.827,00	177.827,00	177.827,00		1.697,81		3.486,99	5.184,80	174.340,01
Gesamtsumme in EUR			177.827,00	177.827,00	177.827,00		1.697,81		3.486,99	5.184,80	174.340,01
Summe in EUR		(Bestand 01.01.)	0,00	0,00	0,00		0,00		0,00	0,00	0,00
Summe in EUR		(Neuaufnahmen)	177.827,00	177.827,00	177.827,00		1.697,81		3.486,99	5.184,80	174.340,01
Summe in EUR		(davon Umschuldung)	0,00	0,00	0,00		0,00		0,00	0,00	0,00

Filtereinstellungen:

Mandantnr: 98 Theisbergstegen
Darlehensgeber/-nehmer: Alle
Zinslauf bis: Darlehensende

Jahr: 2026
Darlehensnr: Alle
Förderdarlehen:

Programm: DVGui.dll
Berichtsende: **Schuldenübersicht**

Schuldenübersicht

21.05.2026
09:11:22

98 Theisbergstegen

2026

Nr (Tilgungskonto)	Darlehensgeber	Darlehensdatum Zinslauf bis	Schuldenstand			Schuldendienst				Voraussichtliche Endstand EUR	
			ursprünglich EUR	bei Aufnahme EUR	Anfangsstand EUR	Zinsen		Tilgung			Annuität EUR
						Ø %	EUR	Ø %	EUR		
Bestandsdarlehen											
02-3024041001 (Konto-Nr 315131)	DZ HYP AG (Bürger-Nr 70793) Vmh 2002, Darl-Nr. 3024041001	26.06.1998 31.12.2029	29.374,93	24.559,33	6.163,91	4,6741	288,11	25,6345	1.580,09	1.868,20	4.583,82
Zinsen: 1. Laufzeit ab 01.01.2008: 4.9900 %											
07-6210-616683 (Konto-Nr 315231)	Kreissparkasse Kusel (Bürger-Nr 70983) Finanzhaushalt 2008, Darl-Nr. 6210-616683	06.03.2009 31.03.2033	150.000,00	150.000,00	90.365,21	3,8548	3.483,43	4,6772	4.226,57	7.710,00	86.138,64
Zinsen: 1. Laufzeit ab 06.03.2009: 4.1400 %; 2. Laufzeit ab 01.04.2019: 0.5600 %; 3. Laufzeit ab 01.04.2023: 3.9000 %											
09-6210-746662 (Konto-Nr 315231)	Kreissparkasse Kusel (Bürger-Nr 70983) Finanzhaushalt 2010, Darl-Nr. 09-6210-746662	01.01.2013 30.01.2031	189.000,00	189.000,00	146.362,34	3,0572	4.474,65	3,8642	5.655,75	10.130,40	140.706,59
Zinsen: 1. Laufzeit ab 01.01.2013: 1.9100 %; 2. Laufzeit ab 01.01.2021: 0.1400 %; 3. Laufzeit ab 31.01.2026: 3.3600 %											
13-6210-870686 (Konto-Nr 315231)	Kreissparkasse Kusel (Bürger-Nr 70983) Finanzhaushalt 2016, Darl-Nr. 6210-870686	15.12.2016 31.12.2032	89.000,00	89.000,00	77.376,38	3,3265	2.573,94	2,8272	2.187,56	4.761,50	75.188,82
Zinsen: 1. Laufzeit ab 15.12.2016: 0.9300 %; 2. Laufzeit ab 01.01.2023: 3.3500 %											
15-6210-921851 (Konto-Nr 315231)	Kreissparkasse Kusel (Bürger-Nr 70983) Infrastrukturmaßnahmen, Darl-Nr. 15-6210-921851	31.12.2018 31.12.2029	146.344,04	146.344,04	127.729,56	3,5764	4.568,10	3,7584	4.800,60	9.368,70	122.928,96
Zinsen: 1. Laufzeit ab 31.12.2018: 0.9400 %; 2. Laufzeit ab 01.01.2024: 3.6100 %											
19-6211-009086 (Konto-Nr 315231)	Kreissparkasse Kusel (Bürger-Nr 70983) Darl-Nr. 6211-009086	30.08.2021 30.08.2026	115.000,00	115.000,00	109.770,85	0,1265	138,86	0,5281	579,72	718,58	109.191,13
Zinsen: 1. Laufzeit ab 30.08.2021: 0.1900 %											
20-6211-047466 (Konto-Nr 315231)	Kreissparkasse Kusel (Bürger-Nr 70983) Darl-Nr. 6211-047466	30.08.2022 31.08.2032	180.000,00	180.000,00	166.174,62	2,3659	3.931,58	2,3785	3.952,42	7.884,00	162.222,20
Zinsen: 1. Laufzeit ab 30.08.2022: 2.3800 %											
Übertrag in EUR		(Stand 01.01.)	898.718,97	893.903,37	723.942,87		19.458,67		22.982,71	42.441,38	700.960,16
Übertrag in EUR		(Neuaufnahmen)	0,00	0,00	0,00		0,00		0,00	0,00	0,00

Schuldenübersicht

21.05.2026
09:11:22

98 Theisbergstegen

2026

Nr (Tilgungskonto)	Darlehensgeber	Darlehensdatum Zinslauf bis	Schuldenstand			Schuldendienst				Voraussichtliche Endstand EUR	
			ursprünglich EUR	bei Aufnahme EUR	Anfangsstand EUR	Zinsen Ø %	Zinsen EUR	Tilgung Ø %	Tilgung EUR		Annuität EUR
21-6211-094435 (Konto-Nr 315231)	Kreissparkasse Kusel (Bürger-Nr 70983) Darl-Nr. 6211-094435	31.07.2023 31.07.2029	12.500,00	12.500,00	11.802,89	4,0560	478,72	2,3831	281,28	760,00	11.521,61
Zinsen: 1. Laufzeit ab 31.07.2023: 4.0800 %											
22-6211-157596 (Konto-Nr 315221)	Kreissparkasse Kusel (Bürger-Nr 70983) Darl-Nr. 6211-157-596	30.11.2024 30.11.2028	161.000,00	161.000,00	157.755,29	3,0539	4.817,61	2,1204	3.345,09	8.162,70	154.410,20
Zinsen: 1. Laufzeit ab 30.11.2024: 3.0700 %											
08-3024041007 (Konto-Nr 315131)	DZ HYP AG (Bürger-Nr 70793) Vmh 1990, Darl. 3024041007	01.08.2009 30.06.2029	32.442,64	32.442,64	6.813,31	1,7988	122,56	31,1602	2.123,04	2.245,60	4.690,27
Zinsen: 1. Laufzeit ab 01.08.2009: 3.8800 %; 2. Laufzeit ab 31.07.2017: 1.9500 %											
10-6210-804578 (Konto-Nr 315221)	Kreissparkasse Kusel (Bürger-Nr 70983) Vmh 1993, Ausbau L362/B423, Darl-Nr. 6210-804578	01.10.2014 30.09.2028	22.326,53	22.326,53	12.714,83	3,1147	396,03	11,9697	1.521,93	1.917,96	11.192,90
Zinsen: 1. Laufzeit ab 01.10.2014: 2.0000 %; 2. Laufzeit ab 01.10.2024: 3.2100 %											
11-6210-816424 (Konto-Nr 315231)	Kreissparkasse Kusel (Bürger-Nr 70983) Vmh 2001, Darl-Nr. 6210-816424	01.03.2015 28.02.2030	35.078,39	35.078,39	28.211,71	0,5564	156,96	2,5992	733,28	890,24	27.478,43
Zinsen: 1. Laufzeit ab 01.03.2015: 1.1400 %; 2. Laufzeit ab 29.02.2020: 0.5600 %											
14-6210-873151 (Konto-Nr 315231)	Kreissparkasse Kusel (Bürger-Nr 70983) OEPNV-Massnahme, Darl-Nr. 6210-873151	31.01.2017 31.01.2027	114.909,74	114.909,74	100.247,69	1,3243	1.327,58	1,7205	1.724,72	3.052,30	98.522,97
Zinsen: 1. Laufzeit ab 31.01.2017: 1.3300 %											
16-6210-970874 (Konto-Nr 315231)	Kreissparkasse Kusel (Bürger-Nr 70983) Vmh 1986, Vmh 2002, Gründerwerb Nauwiese u.a., Darl-Nr. 6210-970874	01.07.2020 30.06.2030	130.282,58	130.282,58	112.058,13	0,4764	533,85	3,0033	3.365,47	3.899,32	108.692,66
Zinsen: 1. Laufzeit ab 01.07.2020: 0.4800 %											
17-6210-985526 (Konto-Nr 315221)	Kreissparkasse Kusel (Bürger-Nr 70983) Darl-Nr. 6210-985526	30.12.2020 30.12.2028	23.633,99	23.633,99	15.780,03	3,0278	477,79	8,0213	1.265,76	1.743,55	14.514,27
Zinsen: 1. Laufzeit ab 30.12.2020: 0.1400 %; 2. Laufzeit ab 31.12.2025: 3.0900 %											
Übertrag in EUR		(Stand 01.01.)	1.430.892,84	1.426.077,24	1.169.326,75		27.769,77		37.343,28	65.113,05	1.131.983,47
Übertrag in EUR		(Neuaufnahmen)	0,00	0,00	0,00		0,00		0,00	0,00	0,00

Schuldenübersicht

21.05.2026
09:11:22

98 Theisbergstegen

2026

Nr (Tilgungskonto)	Darlehensgeber	Darlehensdatum Zinslauf bis	Schuldenstand			Schuldendienst				Voraussichtliche Endstand EUR	
			ursprünglich EUR	bei Aufnahme EUR	Anfangsstand EUR	Zinsen		Tilgung			Annuität EUR
						Ø %	EUR	Ø %	EUR		
18-6210-999840 (Konto-Nr 315231)	Kreissparkasse Kusel (Bürger-Nr 70983) Darl-Nr. 6210-999840, Vmh 1987 u. 1989	30.05.2021 30.05.2026	29.514,76	29.514,76	1.166,12	0,1372	1,60	100,0000	1.166,12	1.167,72	0,00
Zinsen: 1. Laufzeit ab 30.05.2021: 0.3300 %											
12-3326997800 (Konto-Nr 315131)	DZ HYP AG (Bürger-Nr 70793) Darl-Nr. 3326997800, Vmh 2007, ÖPNV-Maßnahme	31.12.2022 30.12.2032	119.454,18	119.454,18	87.487,51	3,0970	2.709,52	12,9736	11.350,24	14.059,76	76.137,27
Zinsen: 1. Laufzeit ab 31.12.2022: 3.2000 %											
23-6211-157505 (Konto-Nr 315221)	Kreissparkasse Kusel (Bürger-Nr 70983) Darl-Nr. 6211-157505	31.12.2024 30.12.2028	36.916,27	36.916,27	34.988,85	3,0267	1.059,02	5,6791	1.987,04	3.046,06	33.001,81
Zinsen: 1. Laufzeit ab 31.12.2024: 3.0700 %											
Summe in EUR		(Stand 01.01.)	1.616.778,05	1.611.962,45	1.292.969,23		31.539,91		51.846,68	83.386,59	1.241.122,55
Gesamtsumme in EUR			1.616.778,05	1.611.962,45	1.292.969,23		31.539,91		51.846,68	83.386,59	1.241.122,55
Summe in EUR		(Bestand 01.01.)	1.616.778,05	1.611.962,45	1.292.969,23		31.539,91		51.846,68	83.386,59	1.241.122,55
Summe in EUR		(Neuaufnahmen)	0,00	0,00	0,00		0,00		0,00	0,00	0,00
Summe in EUR		(davon Umschuldung)	0,00	0,00	0,00		0,00		0,00	0,00	0,00

Filtereinstellungen:

Mandantnr: 98 Theisbergstegen
Darlehensgeber/-nehmer: Alle
Zinslauf bis: Darlehensende

Jahr: 2026
Darlehensnr: Alle
Förderdarlehen:

Programm: DVGui.dll
Berichtsdatei: **Schuldenübersicht**

Tilgungsplan

Übersicht über die Rückführung der Verbindlichkeiten gegenüber der Verbandsgemeinde im Rahmen der Einheitskasse

Hauptplan 2026

98 Theisbergstegen

Muster 29
(zu § 105 Abs. 4 GemO)

Stand Verbindlichkeiten zum 31.12.2023 (A):		1.632.118						
endgültiges Entschuldungsvolumen PEK-RP (B):		693.718						
Saldo (A-B)		938.400						
Ifd. Nr.	Jahr (jeweils zum 31.12)	Orientierungswert in Höhe von 1/30	Mindest-Rückführungsbetrag	freiwillige Tilgung	Saldo	Stand Verbindlichkeiten gegenüber der Einheitskasse zum 31.12. unter Berücksichtigung des Orientierungswertes	Stand Verbindlichkeiten gegenüber der Einheitskasse zum 31.12. unter Berücksichtigung des Mindest-Rückführungsbetrages sowie der freiwilligen Tilgung	Saldo
						in €		
Spalte:		1	2	3	4	5	6	7
1	2024	31.280	31.280	0	0	907.120	907.120	0
2	2025	31.280	31.280	0	0	875.840	875.840	0
3	2026	31.280	31.280	0	0	844.560	844.560	0
4	2027	31.280	31.280	0	0	813.280	813.280	0
5	2028	31.280	31.280	0	0	782.000	782.000	0
6	2029	31.280	31.280	0	0	750.720	750.720	0
7	2030	31.280	31.280	0	0	719.440	719.440	0
8	2031	31.280	31.280	0	0	688.160	688.160	0
9	2032	31.280	31.280	0	0	656.880	656.880	0
10	2033	31.280	31.280	0	0	625.600	625.600	0
11	2034	31.280	31.280	0	0	594.320	594.320	0
12	2035	31.280	31.280	0	0	563.040	563.040	0
13	2036	31.280	31.280	0	0	531.760	531.760	0
14	2037	31.280	31.280	0	0	500.480	500.480	0
15	2038	31.280	31.280	0	0	469.200	469.200	0
16	2039	31.280	31.280	0	0	437.920	437.920	0
17	2040	31.280	31.280	0	0	406.640	406.640	0
18	2041	31.280	31.280	0	0	375.360	375.360	0
19	2042	31.280	31.280	0	0	344.080	344.080	0
20	2043	31.280	31.280	0	0	312.800	312.800	0
21	2044	31.280	31.280	0	0	281.520	281.520	0
22	2045	31.280	31.280	0	0	250.240	250.240	0
23	2046	31.280	31.280	0	0	218.960	218.960	0
24	2047	31.280	31.280	0	0	187.680	187.680	0

Hauptplan 2026

98 Theisbergstegen

Muster 29
(zu § 105 Abs. 4 GemO)

25	2048	31.280	31.280	0	0	156.400	156.400	0
26	2049	31.280	31.280	0	0	125.120	125.120	0
27	2050	31.280	31.280	0	0	93.840	93.840	0
28	2051	31.280	31.280	0	0	62.560	62.560	0
29	2052	31.280	31.280	0	0	31.280	31.280	0
30	2053	31.280	31.280	0	0	0	0	0

Liquiditätsplanung

**Ermittlung Höchstbetrag der Verbindlichkeiten
gegenüber der Verbandsgemeinde im Rahmen der Einheitskasse
Hauptplan 2026**

98 Theisbergstegen

Muster 31
(zu § 93 Abs. 5 GemO)

lfd. Nr.	Bezeichnung	Angabe
1	Haushaltsjahr	2026
2	maßgeblicher Betrachtungszeitraum	2020 - 2024
3	Arbeitstag mit der höchsten Verbindlichkeit gegenüber der Einheitskasse	Freitag, 17.05.2024
4	Höchster Bestand an Verbindlichkeit gegenüber der Einheitskasse in Euro nach Nr. 3	1.776.328,07
5	Summe der ordentlichen und außerordentlichen Auszahlungen im Finanzhaushalt des Planjahres	960.714,00
6	Sicherheitszuschlag auf Nr.5 in Höhe von 5%	48.035,70
7	weiterer Sicherheitszuschlag auf Nr. 5 in Höhe von 5 % im Falle eines Doppelhaushaltes	0,00
8	Abweichung in Euro	
9	rechnerisch ermittelter Höchstbetrag (ggf. auch für 1. Jahr im Doppelhaushalt)	1.824.364
10	rechnerisch ermittelter Höchstbetrag für 2. Jahr im Doppelhaushalt	0