
Ortsgemeinde Niederstaufenberg

ENTWURF



**Ortsgemeinde
Niederstaufenberg**

**Verbandsgemeinde
Kusel-Altenglan**

**1. Nachtrags-
haushaltssatzung**

und

**1. Nachtrags-
haushaltsplan**

mit Anlagen

für das Haushaltsjahr

2026

Inhaltsübersicht

<i>Inhalt Haushaltsplan</i>		<i>Seiten</i>	
		<i>von</i>	<i>bis</i>
	Inhaltsübersicht	2	2
1.	Haushaltssatzung	3	8
2.	Vorbericht	9	25
3.	Bilanz	26	29
4.	Ergebnis- & Finanzhaushalt	30	43
5.	Bewirtschaftungsregeln	44	45
6.	Investitionsübersicht	46	48
8.	Übersicht über die Beurteilung der dauernden Leistungsfähigkeit	49	50
10.	Tilgungsplan	51	53
11.	Liquiditätsplanung	54	55

Haushaltssatzung

1. Nachtragshaushaltssatzung der Ortsgemeinde Niederstaufenbach

für das Haushaltsjahr 2026 vom __ . __ . __ . __ . __ . __ .

Der Ortsgemeinderat der Gemeinde Niederstaufenbach hat auf Grund des § 95 Gemeindeordnung RLP in der derzeit geltenden Fassung am __ . __ . __ . __ . __ . __ . folgende Nachtragshaushaltssatzung beschlossen:

§ 1 Ergebnis- und Finanzhaushalt

Festgesetzt werden	2026	erhöht(+) / vermindert(-) um:	auf:
1. im Ergebnishaushalt			
der Gesamtbetrag der Erträge <u>verringert</u> auf	388.042,00 EUR	- 27.876,00 EUR	360.666,00 EUR
der Gesamtbetrag der Aufwendungen <u>verringert</u> auf	374.533,00 EUR	- 13.462,00 EUR	360.614,00 EUR
Jahresüberschuss	14.009,00 EUR	-13.957,00 EUR	52,00 EUR
2. im Finanzhaushalt			
Saldo der ordentl. u. außerordentl. Ein- und Auszahlungen <u>vermindert</u> auf	32.219,00 EUR	-13.846,00 EUR	18.373,00 EUR
die Einzahlungen aus Investitionstätigkeit <u>vermindert</u> auf	0,00 EUR	0,00 EUR	0,00 EUR
die Auszahlungen aus Investitionstätigkeit auf <u>erhöht</u> auf	12.000,00 EUR	+9.500,00 EUR	21.500,00 EUR
Saldo der Ein- und Auszahl. aus Investitionstätigkeit erhöht	-12.000,00 EUR	- 9.500,00 EUR	- 21.500,00 EUR
Saldo der Ein- u. Auszahl. aus Finanzierungstätigkeit <u>erhöht</u>	-5.254,28 EUR	+8.381,28 EUR	3.127,28 EUR

§ 2 Gesamtbetrag der vorgesehenen Kredite

Kredite zur Finanzierung von Investitionen und Investitionsförderungsmaßnahmen erhöht sich für das Haushaltsjahr 2026 von **12.000,00 EUR auf 21.500,00 EUR (+9.500,00 EUR)**

Kredite zur Finanzierung von Investitionen und Investitionsförderungsmaßnahmen **gem. VV Nr. 12 zu § 93 GemO** werden wie folgt veranschlagt:

für das Haushaltsjahr 2026 in Höhe von : 17.900,00 EUR

§ 3 Verpflichtungsermächtigungen

Verpflichtungsermächtigungen werden nicht veranschlagt.

§ 4 Höchstbetrag der Verbindlichkeiten gegenüber der Einheitskasse

Der Höchstbetrag der Verbindlichkeiten gegenüber der Einheitskasse wird wie folgt festgesetzt:

für das Haushaltsjahr 2026 in Höhe von : 451.103,00 EUR

§ 5 Steuersätze

Die Steuersätze für die Gemeindesteuern werden für das Haushaltsjahr 2026 wie folgt festgesetzt:

- | | |
|-----------------|----------|
| - Grundsteuer A | 345 v.H |
| - Grundsteuer B | 465 v.H. |
| - Gewerbesteuer | 380 v.H. |

Die Hundesteuer beträgt für Hunde, die innerhalb des Gemeindegebietes gehalten werden unverändert:

	2026	
für den ersten Hund	35,00	EUR
für den zweiten Hund	50,00	EUR
Für den dritten und jeden weiteren Hund	65,00	EUR
für den ersten gefährlichen Hund	250,00	EUR
für den zweiten gefährlichen Hund	370,00	EUR
für den dritten und jeden weiteren gefährlichen Hund	500,00	EUR

§ 6 Eigenkapital

voraussichtlicher Stand des Eigenkapitals zum 31.12 des Vorvorjahres	(2024)	-155.383,69	EUR
voraussichtlicher Stand des Eigenkapitals zum 31.12 des Vorjahres	(2025)	-155.874,69	EUR
voraussichtlicher Stand des Eigenkapitals zum 31.12 des Haushaltsjahres	(2026)	-155.822,69	EUR

§ 8 über- und außerplanmäßige Aufwendungen und Auszahlungen

Erhebliche über- und außerplanmäßige Aufwendungen oder Auszahlungen gem. § 100 Abs.1 Satz 2 GemO liegen vor, wenn im Einzelfall mehr als 3.000 EUR überschritten sind.

Die 1. Nachtragshaushaltssatzung tritt zum 01. Januar 2026 in Kraft.

Niederstaufebach, den

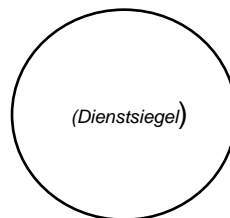
(Hahnenberger)
Ortsbürgermeisterin

Genehmigungsvermerk der Aufsichtsbehörde

Die vorstehende Nachtragshaushaltssatzung der Ortsgemeinde Niederstaufenbach ist der Aufsichtsbehörde gem. § 97 Abs.2 GemO mit Schreiben vom __. __. ____ vorgelegt worden.

Sie enthält keine genehmigungspflichtigen Teile

Sie wurde überprüft und staatsaufsichtlich genehmigt



Kusel, den __. __. ____

Kreisverwaltung, im Auftrag _____

Bekanntmachungsvermerk

1. Die Nachtragshaushaltssatzung wurde am __. __. ____ durch Veröffentlichung im

Wochenblatt

Amtliches Bekanntmachungsorgan der Verbandsgemeinde Kusel-Altenglan

öffentlich bekanntgemacht.

2. Bei der Bekanntmachung nach Ziffer 1 wurde auf die Auslegung des Haushaltsplanes in der Zeit vom __. __. ____ bis __. __. ____ bei der Verbandsgemeindeverwaltung Kusel-Altenglan, Marktplatz 1, Standort Altenglan, Zimmer A-EG-07, hingewiesen

Altenglan, den __. __. ____
Verbandsgemeindeverwaltung

i.A. _____

Vorbericht

Vorbericht zum 1. Nachtragshaushaltsplan der Ortsgemeinde Niederstaufenbach für das Jahr 2026

Allgemeines

Der Vorbericht gem. § 6 GemHVO soll einen Überblick über die Entwicklung der Haushaltswirtschaft im Haushaltsjahr unter Einbeziehung insbesondere der beiden Haushaltsvorjahre geben. Die durch den Haushalt gesetzten Rahmenbedingungen werden erläutert. Er enthält ferner einen Ausblick auf wesentliche Veränderungen der Rahmenbedingungen zwischen der Planung aus dem Hauptplan 2024 und dem aufgestellten Nachtrag.

Gliederung des Vorberichtes

1. Entwicklung der Haushaltswirtschaft

- 1.1 Entwicklung der Jahresergebnisse
- 1.2 Entwicklung der Finanzmittelüberschüsse und Finanzmittelfehlbeträge
- 1.3 Entwicklung des Eigenkapitals

2. Haushaltswirtschaft

- 2.1 Rahmenbedingungen
- 2.2 Ergebnishaushalt
- 2.3 Finanzhaushalt
- 2.4 Teilhaushalte
- 2.5 Haushaltsausgleich

3. Entwicklung der Investitionen

4. Entwicklung der Kredite

- 4.1 Entwicklung der Investitionskredite
- 4.2 Entwicklung der Verbindlichkeiten gegenüber der Einheitskasse

1.1 Entwicklung der Jahresergebnisse

Muster 26
(zu § 93 Abs. 4 GemO)

Übersicht über die Entwicklung der Jahresergebnisse (gemäß § 2 Abs. 1 Satz 1 Posten E 23 GemHVO)			
lfd. Nr.	Haushaltsjahr	Jahr	Betrag in €
1	5. Haushaltsvorjahr (festgestelltes Jahresergebnis)	2021	- 76.378,00
2	4. Haushaltsvorjahr (Haushaltsansatz)	2022	- 39.289,00
3	3. Haushaltsvorjahr (Haushaltsansatz)	2023	10.976,00
4	2. Haushaltsvorjahr (Ansatz des Haushaltsvorjahres - einschl. Nachträge)	2024	7.741,00
5	1. Haushaltsvorjahr (Ansatz des Haushaltsvorjahres - einschl. Nachträge)	2025	- 491,00
6	Jahresergebnis (Ansatz des Haushaltsjahres)	2026	52,00
7	Zwischensumme (lfd. Nr. 1-6)		-97.389,00
8	1. Haushaltsfolgejahr (Planung)	2027	2.219,00
9	2. Haushaltsfolgejahr (Planung)	2028	8.117,00
10	3. Haushaltsfolgejahr (Planung)	2029	12.517,00
11	Summe		-74.536,00

1.2 Entwicklung der Finanzmittelüberschüsse und Finanzmittelfehlbeträge

Muster 27
(zu § 93 Abs. 4 GemO)

Übersicht über die Über- /Unterdeckung im Finanzhaushalt bzw. in der Finanzrechnung						
lfd. Nr.	Ergebnis	Jahr	Saldo der ordentlichen und außerordentlichen Ein- und Auszahlungen (§ 2 Abs.1 Satz 1 Posten F 23 GemHVO) in € ¹	./. planmäßige Tilgung (§ 2 Abs.1 Satz 1 Posten F 36 GemHVO)	./. Mindest- Rückführungsbetrag gemäß Tilgungsplan (§ 2 Abs.1 Satz 1 Posten F 45 GemHVO)	= Betrag
1	5. Haushaltsvorjahr (Rechnungsergebnis)	2021	14.886,01	46.774,29	-	-31.888,28
2	4. Haushaltsvorjahr (Rechnungsergebnis)	2022	27.202,51	16.864,59	- €	10.337,92
3	3. Haushaltsvorjahr (Rechnungsergebnis)	2023	43.703,89	15.137,79	- €	28.566,10
4	2. Haushaltsvorjahr (Rechnungsergebnis)	2024	23.448,00	14.712,00	3.781,28 €	4.954,72
5	1. Haushaltsvorjahr (Rechnungsergebnis)	2025	19.181,00	14.687,00	3.781,28 €	712,72
6	Jahresergebnis (Ansatz des Haushaltsjahres)	2026	18.373,00	14.130,00	3.781,28 €	461,72
7	vorzutragender Betrag					13.144,90
8	1. Haushaltsfolgejahr (Planung)	2027	20.457,00	10.202,00	3.781,28 €	6.473,72
9	2. Haushaltsfolgejahr (Planung)	2028	25.624,00	7.009,00	3.781,28 €	14.833,72
10	3. Haushaltsfolgejahr (Planung)	2029	29.246,00	6.215,00	3.781,28 €	19.249,72
11	Summe					53.702,06

1.3 Übersicht über die Entwicklung des Eigenkapitals

Muster 28
(zu § 95 Abs. 3 GemO)

Übersicht über die Entwicklung des Eigenkapitals				
Ifd. Nr.	Ergebnis (gem. § 2 Abs. 1 Satz 1 Posten E 23 GemHVO)	Jahr	Betrag	nachrichtlich: aufgelaufenes Eigenkapital
				in €
1	Ansatz für Jahresergebnis des dritten Haushaltsvorjahres	2023	10.976,00	-159.688,69
2	Ansatz für Jahresergebnis des zweiten Haushaltsvorjahres	2024	4.305,00	-155.383,69
3	Ansatz für Jahresergebnis des Haushaltsvorjahres	2025	-491,00	-155.874,69
4	Ansatz für Jahresergebnis des Haushaltsjahres	2026	52,00	-155.822,69
5	geplantes Jahresergebnis des Haushaltsfolgejahres	2027	2.219,00	-153.603,69
6	geplantes Jahresergebnis des 2. Haushaltsfolgejahres	2028	8.117,00	-145.486,69
7	geplantes Jahresergebnis des 3. Haushaltsfolgejahres	2029	12.517,00	-132.969,69

2. Haushaltswirtschaft

2.1 Rahmenbedingungen

Auszüge aus dem Haushaltsrundschreiben des Innenministeriums für die Haushaltswirtschaft 2026

Allgemeine finanzwirtschaftliche Rahmenbedingungen

Die deutsche Wirtschaft wird unter anderem sowohl durch den russischen Angriffskrieg auf die Ukraine als auch durch die von den Vereinigten Staaten von Amerika (USA) erhobenen Zölle belastet. Die Wirtschaftsinstitute gehen in ihrer Gemeinschaftsdiagnose für das Jahr 2025 von einer Zunahme des Bruttoinlandsproduktes in Deutschland um 0,2 % aus und belassen dabei ihre Prognose für das Jahr 2026 bei 1,3 %. Weiterhin gehen die Wirtschaftsforschungsinstitute davon aus, dass die deutsche Wirtschaft in den kommenden zwei Jahren wieder etwas Dynamik gewinnen dürfte, allerdings wird diese Dynamik angesichts anhaltender struktureller Schwächen nicht von Dauer sein. Die zukünftige Entwicklung der Weltwirtschaft und auch der deutschen Wirtschaft wird weiterhin maßgeblich von exogenen Einflüssen abhängen.

Haushaltswirtschaftliche Lage der Kommunen in Rheinland-Pfalz

Im Jahr 2024 und damit im zweiten Jahr infolge, war ein negativer Finanzierungssaldo in Höhe von rund 630 Mio. Euro (Vorjahr 565 Mio. Euro) zu verzeichnen. Die Kommunen können mit deutlich höheren Zuweisungen vom Land rechnen, erst recht nach dem Nachtragshaushalt 2025/2026. Mit rund 8,8 Mrd. Euro im Jahr 2025 bzw. 8,9 Mrd. Euro im Jahr 2026 liegen diese jeweils um ca. 1,2 Mrd. Euro über dem Ansatz von 2024. Etwas weniger als die Hälfte der Zuweisungen entfällt dabei auf den kommunalen Finanzausgleich (KFA). Auch Zweckzuweisungen innerhalb des KFA steigen bis 2026 um 104 Mio. Euro. Außerhalb des KFA steigen die geplanten Ausgaben im Doppelhaushalt 2025/2026 gegenüber dem Ansatz von 2024 um 611 Mio. Euro in 2025 bzw. 606 Mio. Euro in 2026.

In einer Regierungserklärung vom 02. Juli 2025 wurde das Sondervermögen des Bundes und den darauf folgenden „Rheinland-Pfalz-Plan für Bildung, Klima und Infrastruktur“ angekündigt, welcher die Perspektive bietet, den investiven Herausforderungen der kommenden Jahre wirksam und gezielt begegnen zu können. Rheinland-Pfalz stehen aus dem Bundesprogramm rund 4,8 Mrd. Euro zur Verfügung, mit denen Zukunftsinvestitionen im ganzen Land finanziert werden sollen – unter anderem in Schulen, Kitas und Hochschulen, die Verkehrsinfrastruktur, klimafreundliche Mobilität, den Hochwasserschutz, die medizinische Versorgung sowie den Katastrophenschutz. Die den Kommunen aus dem Sondervermögen zustehenden Mittel von 2,9 Mrd. Euro (60 v.H.) werden gem. Landtagsbeschluss um weitere Landesmittel in Höhe von 600 Mio. Euro ergänzt, sodass den Kommunen insgesamt 3,5 Mrd. Euro zur Verfügung gestellt werden.

Kommunale Haushaltskonsolidierung

Wie bereits in den vergangenen Jahren stellt die Konsolidierung der öffentlichen Haushalte weiterhin eine zentrale Herausforderung dar. Dies betrifft nicht nur die Haushalte der rheinland-pfälzischen Gemeinden und Gemeindeverbände, sondern selbstverständlich auch den Landeshaushalt. Auf allen Verwaltungsebenen sind nach wie vor erhebliche Anstrengungen erforderlich, um die Dynamik der Ausgabensteigerungen einzudämmen. Insbesondere auf kommunaler Ebene ist es von besonderer Bedeutung, einem erneuten Anstieg der Liquiditätskredite entgegenzuwirken. Die kommunalen Gebietskörperschaften sind daher weiter-

hin aufgefordert, ihre Haushalte konsequent zu konsolidieren und dabei sämtliche verfügbaren Möglichkeiten zur Reduzierung der Ausgaben sowie zur Erhöhung der Einnahmen auszuschöpfen. Die Kommunalberichte des Rechnungshofes Rheinland-Pfalz weisen regelmäßig auf konkrete Handlungsoptionen hin, die zur Verbesserung der kommunalen Haushalts- und Finanzlage beitragen können.

Haushaltsausgleich und Kommunalaufsicht

Mit dem Schreiben „Hinweise zur Sicherstellung der finanziellen Handlungsfähigkeit der Kommunen in herausfordernden Zeiten“ vom 2. September 2025 hat das MdI bereits Anmerkungen in Bezug auf die Haushaltsaufstellung der Kommunen gegeben. Die Kommunalaufsichten werden darin aufgefordert, ihre Ermessens- und Handlungsspielräume flexibel auszuschöpfen, um auch Haushalte mit Fehlbeträgen zu genehmigen, sofern diese auf unvermeidbare Ausgaben im Bereich der Pflichtaufgaben zurückzuführen sind.

Diese Ausführungen verdeutlichen, dass zahlreiche finanzielle Rahmenbedingungen außerhalb des unmittelbaren Einflusses der Ortsgemeinden liegen. Die Sicherung der kommunalen Leistungsfähigkeit bleibt damit eine gesamtstaatliche Aufgabe, die ein abgestimmtes und verantwortungsbewusstes Handeln aller Ebenen erfordert.

Maßgaben der Kommunalaufsicht für die Haushaltswirtschaft 2026

Die für das Jahr 2025 festgesetzten Maßgaben zum Umgang mit defizitären Haushalten gelten wie folgt für die Jahre 2026 und 2027 fort:

Bei ausgeglichenen Haushalten wird auf den Nivellierungssatz von 465 % bei der Grundsteuer B verwiesen.

Weiterhin ist festzustellen, dass ein Haushalt nach dem Gesetz immer auszugleichen ist. Bei defizitären Haushalten kann das Defizit durch Mehreinnahmen erwirtschaftet werden. Gemäß der Gemeindeordnung stehen der Kommune dabei verschiedene Möglichkeiten zur Verfügung.

Zur Möglichkeit einer Erhöhung der Grundsteuer B als Einnahmemöglichkeit, wird ausgeführt, dass der Nachweis einer Kraftanstrengung gem. den Maßgaben des Vorjahres ausreichend ist. Zum Nachweis einer Kraftanstrengung soll die Grundsteuer B zumindest auf 600 Punkte erhöht werden. Dabei darf das Defizit im Bereich der freiwilligen Produkte im Verhältnis zu den defizitären Pflichtprodukten nicht mehr als 30 Prozent betragen. Bei einer Überschreitung werden 650 Hebesatzpunkte bei der Grundsteuer B als ausreichende Kraftanstrengung angesehen. Sollten die freiwilligen defizitären Produkte bei über 40 % liegen, ist für die Grundsteuer B ein Hebesatz von 700 Hebesatzpunkten als ausreichende Kraftanstrengung anzusehen.

Demgemäß ergibt sich folgende Staffelung

Freiwillige defizitäre Produkte unter 30 %	⇒	600 %
Freiwillige defizitäre Produkte zwischen 30 % und 40 %	⇒	650 %
Freiwillige defizitäre Produkte über 40 %	⇒	700 %

Hierbei ist zu beachten, dass sich die Ermittlung der maßgeblichen Schwellen nur auf bereits bestehende freiwillige Ausgaben bezieht. Alle in diesem Bereich über diesen Marken liegenden Ausgaben müssen durch Mehreinnahmen erwirtschaftet werden. Bei neuen freiwilligen Investitionen ist zu beachten, dass die Investitionssumme durch die Kommune innerhalb von 20 Jahren durch Mehreinnahmen erwirtschaftet werden muss.

Entwicklung der Steuereinnahmen und Finanzaufweisungen der Ortsgemeinde Niederstaufenbach in €

Jahr	2022	2023	2024	2025	2026
Grundsteuer A	473,00	579,00 €	620,00 €	1.641,00 €	1.500,00 €
Grundsteuer B	30.066,00	38.274,00 €	38.711,00 €	43.441,00 €	43.850,00 €
Gewerbsteuer	13.368,00	11.472,00 €	12.564,00 €	11.236,00 €	11.800,00 €
Gemeindeanteil Einkommenssteuer	110.668,00	115.872,00 €	114.846,00 €	122.315,00 €	127.112,00 €
Gemeindeanteil Umsatzsteuer	705,00	719,00 €	1.664,00 €	1.519,00 €	1.701,00 €
Hundesteuer	1.502,00	1.608,00 €	1.665,00 €	1.500,00 €	1.600,00 €
Familienausgleich § 21 LFAG	11.304,00	12.128,00 €	15.162,00 €	13.279,00 €	13.107,00 €
Zuweisungen (SZA, SZB, Zuweisung für Stationierungstreitkräfte u. zentrale Orte)	98.058,00	104.397,00 €	137.447,00 €	139.628,00 €	139.516,00 €
GESAMT	266.144,00 €	285.049,00 €	322.679,00 €	334.559,00 €	340.186,00 €

2.3 Ergebnishaushalt

Haushaltsjahr 2026

Im Ergebnishaushalt werden die Erträge (Kontenklasse 4) und die Aufwendungen (Kontenklasse 5) periodengerecht abgebildet.

Dabei wird im Haushaltsjahr 2026 ein Jahresüberschuss (E 23) in Höhe von **52,00 €** erwartet.

Diese ergeben sich aus

			2026	
Summe der laufenden Erträge aus Verwaltungstätigkeit (E 8)		in Höhe von	360.666,00	EUR
Summe der laufenden Aufwendungen aus Verwaltungstätigkeit (E 15)		in Höhe von	356.738,00	EUR
Saldo der Zins- und sonstigen Finanzerträge und Finanzaufwendungen (E 19)		in Höhe von	-3.876,00	EUR
Jahresergebnis (Jahresübertrag)		In Höhe von	52,00	EUR

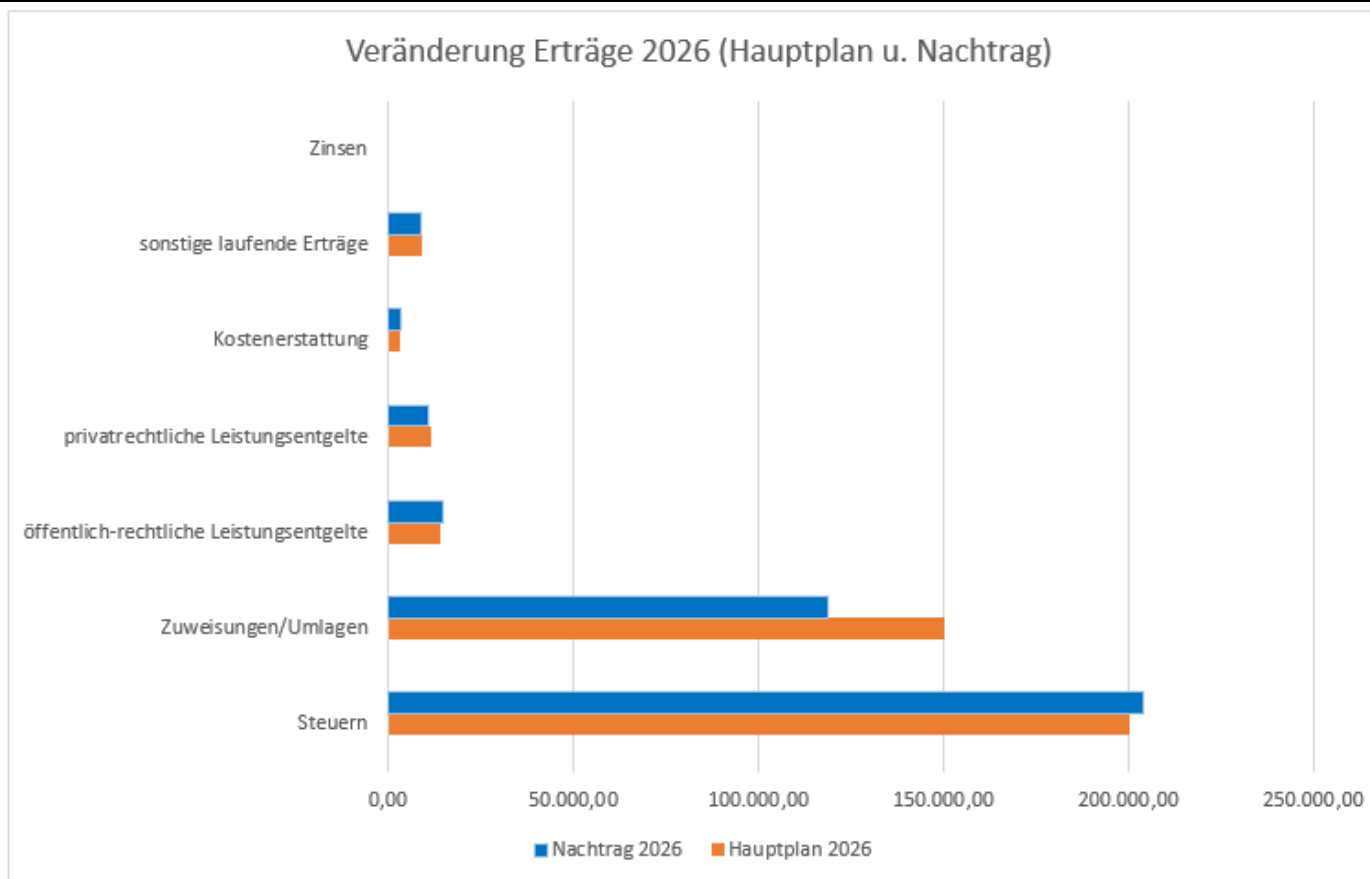
Da der Ergebnishaushalt den Werteverzehr eines Haushaltsjahres darstellt, werden in ihm auch die Abschreibungen (E 11) und die Auflösungen von Sonderposten veranschlagt.

Diese gestalten sich wie folgt

			2026	
Abschreibungen	(E 11)	In Höhe von	32.707,00	EUR
Auflösung von Sonderposten GESAMT		In Höhe von	16.386,00	EUR
Auflösung von Sonderposten aus Zuwendungen	(E 2)	In Höhe von	8.118,00	EUR
Auflösung von Sonderposten aus Beiträgen	(E 4)	In Höhe von	8.268,00	EUR

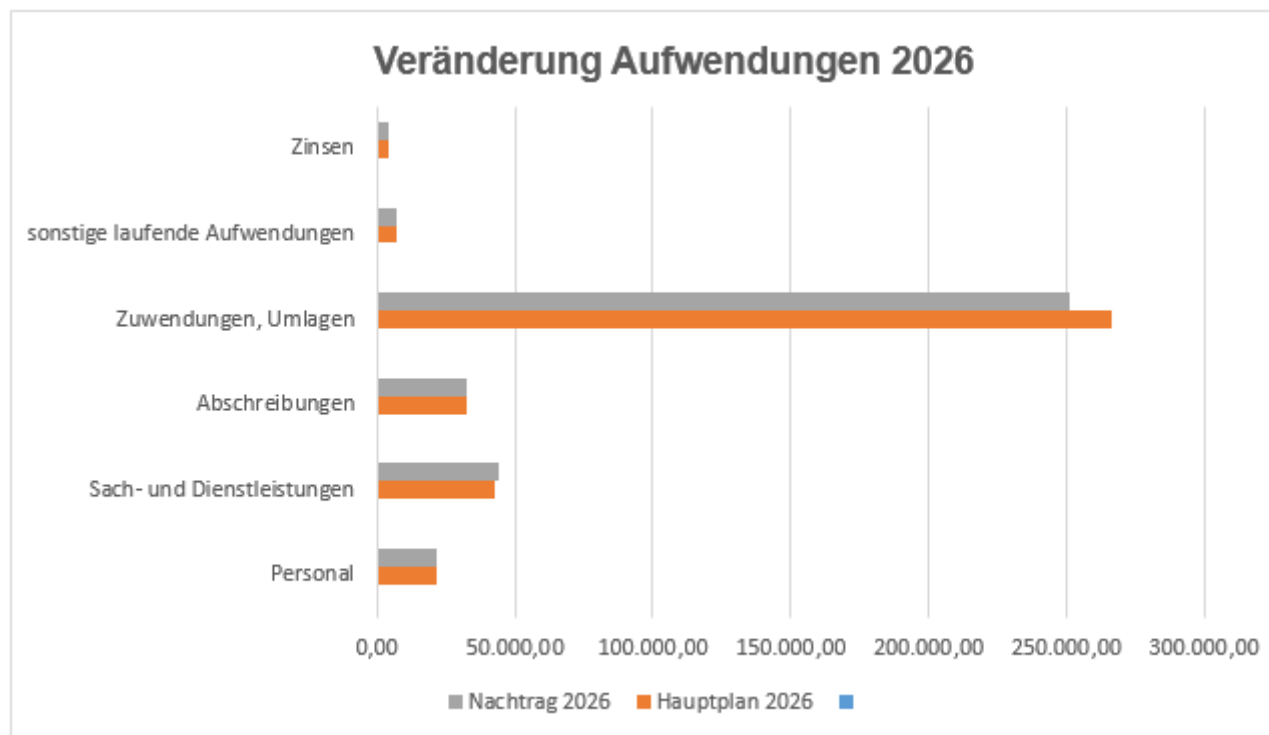
Die Erträge des Ergebnishaushaltes stellen sich im Wesentlichen wie folgt dar:

Erträge			
Titel	Inhalt	Hauptplan 2026	Nachtrag 2026
Steuern	Grundsteuer A/B, Gewerbesteuer, Hundesteuer, Gemeindeanteil EkSt/Ust	200.670,00 €	204.184,00 €
Zuweisungen/Umlagen	Schlüsselzuweisungen, Kommunalen Entschuldungsfonds, Auflösung Sonderposten	150.342,00 €	118.678,00 €
öffentlich-rechtliche Leistungsentgelte	Verwaltungsgebühren, Nutzungsentgelte, Auflösung Sonderposten	13.928,00 €	14.602,00 €
privatrechtliche Leistungsentgelte	Holzverkauf, Mieten, Pachten	11.402,00 €	11.002,00 €
Kostenerstattung	Erstattungen	3.200,00 €	3.200,00 €
sonstige laufende Erträge	Konzessionsabgaben, Jagdpacht, Verteilung Aufwand Bauhof	9.000,00 €	9.000,00 €
Zinsen	Vollverzinsung aus der Gewerbesteuer	0,00 €	0,00 €
Gesamt		388.542,00 €	360.666,00 €



Die Aufwendungen des Ergebnishaushaltes stellen sich im Wesentlichen wie folgt dar:

Aufwendungen			
Titel	Inhalt	Hauptplan 2026	Nachtrag 2026
Personal	Bürgermeister, Beigeordnete und Ratmitglieder, Gemeindearbeiter	21.649,00 €	21.581,00 €
Sach- und Dienstleistungen	Energiekosten, Gebäudeunterhaltung, Straßenunterhaltung	42.890,00 €	43.915,00 €
Abschreibungen	Werteverzehr Anlagevermögen (nicht zahlungswirksam)	32.596,00 €	32.707,00 €
Zuwendungen, Umlagen	Kreisumlage und Verbandsgemeindeumlage	266.220,00 €	251.420,00 €
sonstige laufende Aufwendungen	Verteilung Aufwand Bauhof, Versicherungsbeiträge, Geschäftsaufwendungen	6.845,00 €	7.115,00 €
Zinsen	Kassenkreditzinsen, Investitionskreditzinsen	4.333,00 €	3.876,00 €
Gesamt		374.533,00 €	360.614,00 €



2.3 Finanzhaushalt

Haushaltsjahr 2026

Im Finanzhaushalt werden die Einzahlungen (Kontenklasse 6) und die Auszahlungen (Kontenklasse 7) nach dem Kassenwirksamkeitsprinzip abgebildet.

Dabei wird im Haushaltsjahr 2026 ein Finanzmittelfehlbetrag (F 34) in Höhe von 3.127,00 € erwartet.

Diese ergeben sich aus

		2026	
Summe der ordentlichen und außerordentlichen Ein- und Auszahlungen (F 23)	in Höhe von	18.373,00	EUR
Saldo der Ein- und Auszahlungen aus Investitionstätigkeit (F 33)	in Höhe von	-21.500,00	EUR
Finanzmittelüberschuss/Finanzmittelfehlbetrag (F 34)	In Höhe von	-3.127,00	EUR

Der Finanzhaushalt hat die Aufgabe, die Ein- und Auszahlungen insbesondere für Investitionen zu planen. Daher werden hier sämtliche Investitionen und deren Finanzierung sowie Tilgungen von Krediten nach dem Kassenwirksamkeitsprinzip erfasst. Der Finanzhaushalt stellt die Zahlungsströme eines Haushaltsjahres mit deren Finanzierungsquellen nach Mittelherkunft und Mittelverwendung dar. Ebenso wird die Veränderung des Zahlungsmittelbestandes aufgezeigt.

Dies gestaltet sich wie folgt

		2026	
Einzahlungen aus Investitionstätigkeit	(F 27) In Höhe von	0,00	EUR
Auszahlungen aus Investitionstätigkeit	(F 32) In Höhe von	21.500,00	EUR
Saldo der Ein- und Auszahlungen aus Investitionstätigkeit	(F 33) In Höhe von	-21.500,00	EUR
Investitionskredite werden veranschlagt	(F 35) In Höhe von	21.500,00	EUR
Verbindlichkeiten gegenüber der Einheitskasse verringern sich	(F 39) In Höhe von	4.243,00	EUR

2.4 Teilhaushalte

Kern des Haushaltes sind die sogenannte Teilhaushalte, die eine produktorientierte Betrachtung aller relevanten Finanz- und Leistungsdaten ermöglichen. Der Haushalt der Ortsgemeinde Musterhausen ist in zwei Teilhaushalte gegliedert und zwar in die Teilhaushalte

Teilhaushalt 1 : Verwaltung der Ortsgemeinde
Teilhaushalt 2 : Zentrale Finanzdienstleistungen

Der Teilhaushalt 1 bildet die gesamte Verwaltung der Ortsgemeinde ab. Die zentralen Finanzdienstleistungen (z.B. Steuern, allgemeine Zuweisungen und Umlagen ,...) werden im gleichnamigen Teilhaushalt 2 ausgewiesen.

Grundsätzlich besteht innerhalb eines Teilhaushaltes gegenseitige Deckungsfähigkeit der Aufwendungen und den entsprechenden Auszahlungen (§ 16 Abs.1 GemHVO). Den Teilhaushalten sind Produkte (5-stellig) bzw. Leistungen (6-stellig) zugeordnet, auf deren Ebene jeweils der Teilergebnishaushalt und der Teilfinanzhaushalt ausgewertet wird. Im Teilhaushalt sind auf Ebene der Leistung alle Aufwendungen und Erträge, sowie Einzahlungen und Auszahlungen mit den dazugehörigen Investitionsmaßnahmen dargestellt.

2.5 Haushaltsausgleich

Der Haushalt ist gem. § 93 Abs. 4 GemO in jedem Haushaltsjahr in Planung und Rechnung auszugleichen.

Der Haushaltsausgleich in der Planung richtet sich nach § 18 Abs.1 GemHVO. Demnach ist der Haushalt in der Planung ausgeglichen, wenn:

1. Der Ergebnishaushalt mindestens ausgeglichen ist.
2. Im Finanzhaushalt der Saldo der ordentlichen und außerordentlichen Ein- und Auszahlungen gem. § 2 Abs.1 Satz 1 Posten F 23 GemHVO ausreicht, um die Auszahlungen zur planmäßigen Tilgung von Investitionskrediten und den Mindest-Rückführungsbetrag nach § 105 Abs.4 Satz 2 GemO zu decken, soweit die Auszahlungen zur Tilgung nicht anderweitig gedeckt sind.

Ergebnishaushalt

Haushaltsjahr	Aufwendungen	Erträge	Jahresüberschuss
2026	360.614,00 EUR	360.666,00 EUR	52,00 EUR

Somit ist der Ausgleich des Ergebnishaushaltes im Haushaltsjahr 2026 erreicht.

Finanzhaushalt

Der Ausgleich des Finanzhaushaltes im Jahr 2026 ist ebenfalls erreicht.

Der Ausgleich des Finanzhaushaltes gestaltet sich dabei wie folgt:

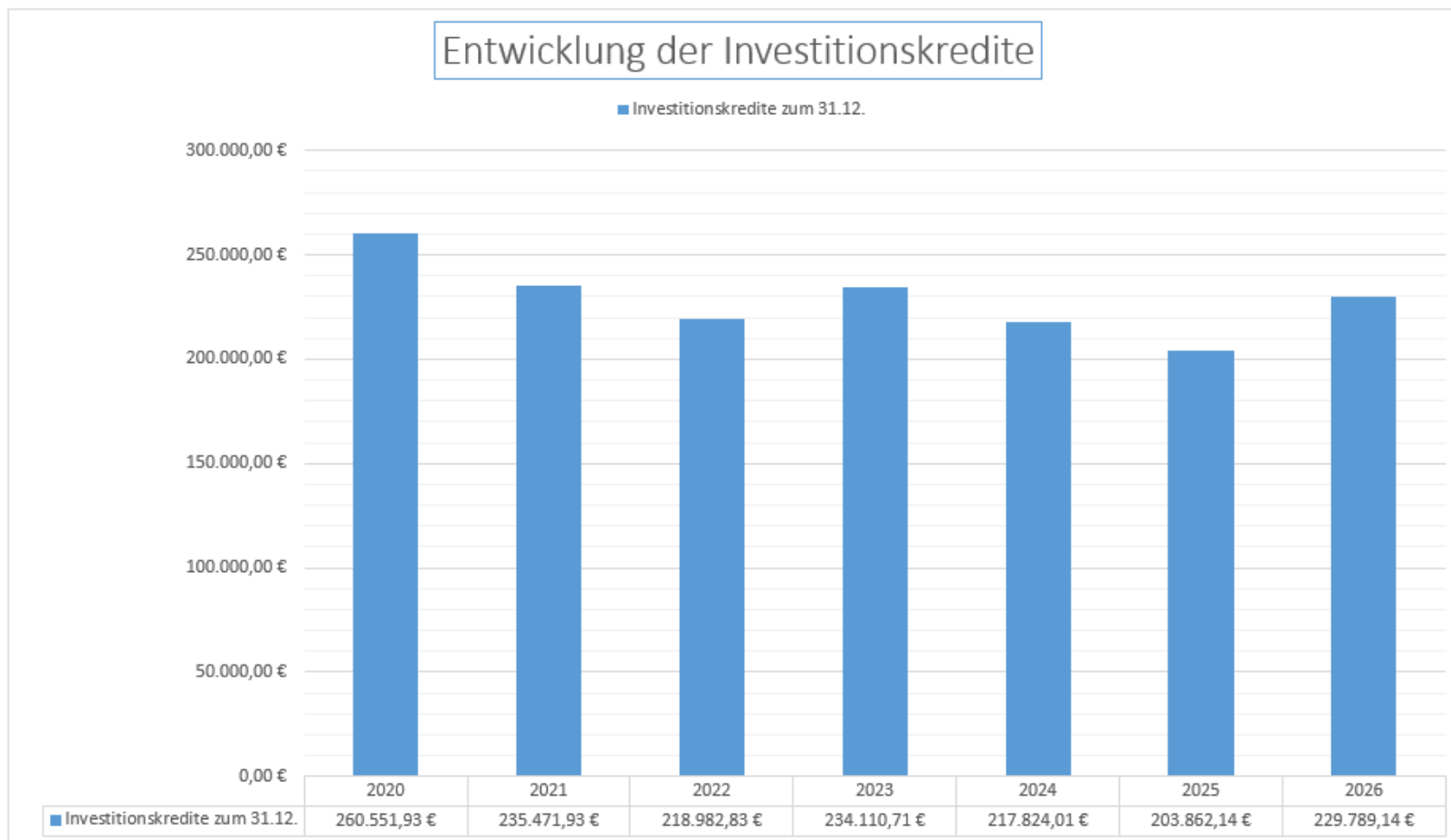
Titel	Position	Hauptplan 2026	Nachtrag 2026
ordentliche Auszahlungen	F 15	335.604,00 €	322.031,00 €
Zinsauszahlungen	F 18	4.333,00 €	3.876,00 €
Plantilgungen	F 36	13.473,00 €	14.130,00 €
Mindestrückführung PEK	F 45	3.781,28 €	3.781,28 €
Gesamtauszahlungen		357.191,28 €	343.818,28 €
ordentliche Einzahlungen	F 8	372.156,00 €	344.280,00 €
Zinseinzahlungen	F 17	- €	- €
Gesamteinzahlungen		372.156,00 €	344.280,00 €
freie Finanzspitze		14.964,72 €	461,72 €

3. Entwicklung der Investitionen

Übersicht über die geplanten Investitionsmaßnahmen der Ortsgemeinde Niederstaufenbach

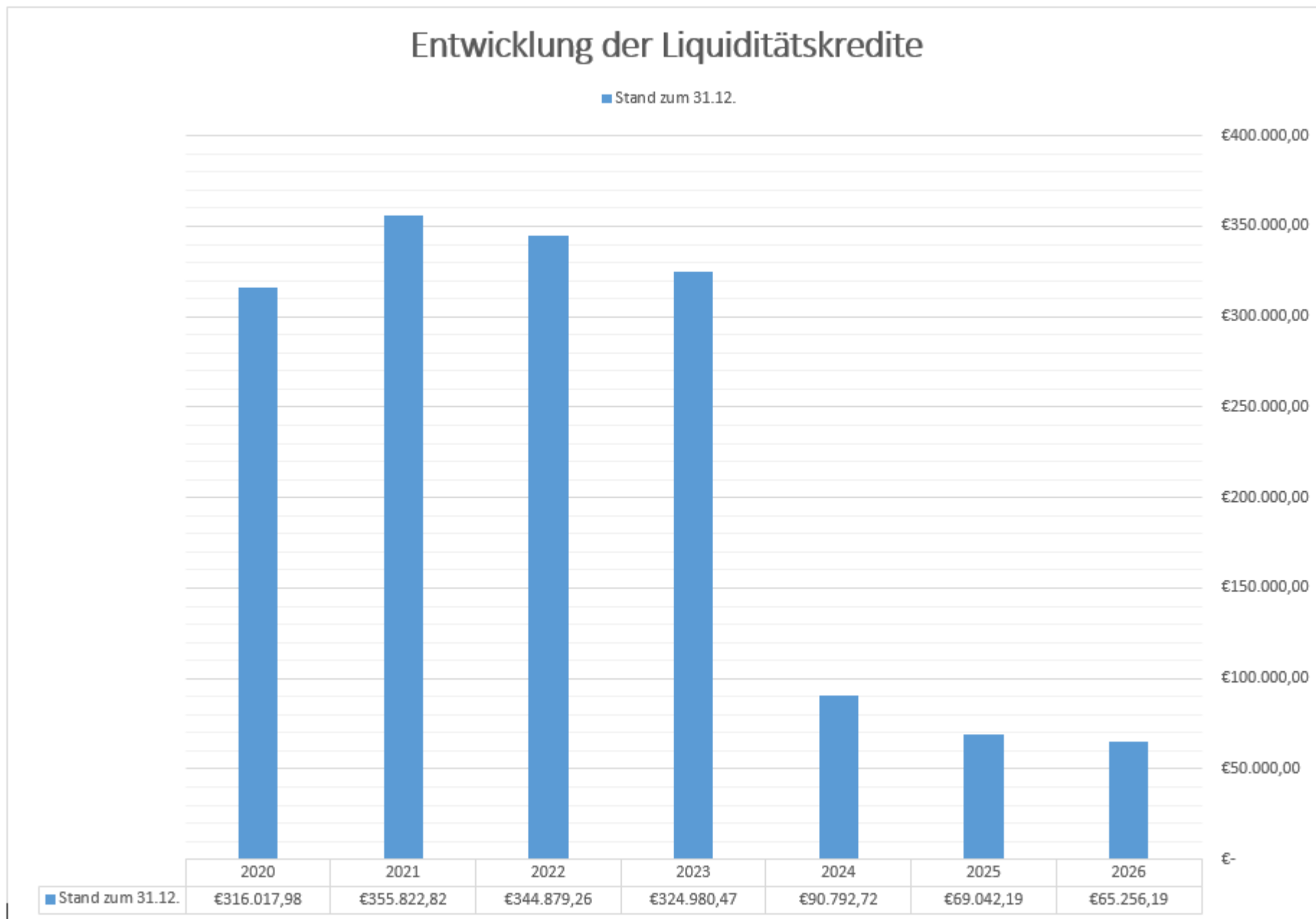
2025				Einzahlungen			Kreditermächtigung Vorjahre		2026
Leistung	Bezeichnung	Maßnahmentitel	Auszahlungen	Beiträge	Förderung	Spende	Höhe	Ursprungsjahr	
541401	Kreditermächtigungen aus Vorjahren		17.900,00 €				17.900,00 €		
541401	Straßenoberflächenentwässerung	2026	15.000,00 €						15.000,00 €
114208	allg. Grundvermögen	Grundstücksankauf	3.000,00 €						3.000,00 €
573102	Dorfgemeinschaftshaus	Brandschutzkonzept	3.500,00 €						3.500,00 €
Gesamt			39.400,00 €				17.900,00 €		21.500,00 €

4.1 Entwicklung der Investitionskredite



Zusammensetzung des Standes zum 31.12.2026	
Stand zum 31.12.2025	203.862,14 €
zuzüglich geplante Neuaufnahmen des Jahres 2026	21.500,00 €
zuzüglich Inanspruchnahme von Vorjahresermächtigungen	17.900,00 €
Ausgangslage 2026	243.262,14 €
abzüglich der im Haushaltsjahr 2026 geplanten Tilgungen	13.473,00 €
Stand zum 31.12.2026	229.789,14 €

4.2 Entwicklung der Liquiditätskredite



Bilanz

des letzten Haushaltsjahres,
für das ein Jahresabschluss vorliegt

Bilanz in Kontoform 2014

02.08.2021
11:35:01

Zweijahressicht
zum 31.12.2014

68 Niederstauftenbach

Betragsangaben in EUR

Seite: 1

Aktiva	Haushaltsjahr 2014	Vorjahr 2013	Passiva	Haushaltsjahr 2014	Vorjahr 2013
Aktivseite			Passivseite		
1. Anlagevermögen	1.440.596,54	1.347.193,27	1. Eigenkapital	214.470,31	236.855,67
1.1. Immaterielle Vermögensgegenstände	45.763,40	43.959,95	1.1. Kapitalrücklage	453.733,40	453.733,40
1.1.1. Gewerbliche Schutzrechte und ähnliche Rechte und Werte sowie Lizenzen an solchen Rechten und Werten			1.2. Sonstige Rücklagen		
1.1.2. Geleistete Zuwendungen	9.758,79	11.226,38	1.3. Ergebnisvortrag	- 216.877,73	- 182.312,50
1.1.3. Gezahlte Investitionszuschüsse	36.004,61	32.733,57	1.4. Jahresüberschuss / Jahresfehlbetrag	- 22.385,36	- 34.565,23
1.1.4. Geschäfts- oder Firmenwert			1.5 Nicht durch Eigenkapital gedeckter Fehlbetrag		
1.1.5. Anzahlungen auf immaterielle Vermögensgegenstände			2. Sonderposten	629.491,30	592.835,39
1.2. Sachanlagen	1.394.833,14	1.303.233,32	2.1. Sonderposten für Belastungen aus dem kommunalen Finanzausgleich		
1.2.1. Wald, Forsten	224.054,06	224.549,62	2.2. Sonderposten zum Anlagevermögen	578.827,16	544.874,08
1.2.2. Sonstige unbebaute Grundstücke und grundstücksgleiche Rechte	41.821,93	41.821,93	2.2.1. Sonderposten aus Zuwendungen	232.913,99	241.091,84
1.2.3. Bebaute Grundstücke und grundstücksgleiche Rechte	375.195,37	385.706,29	2.2.2. Sonderposten aus Beiträgen und ähnlichen Entgelten	261.055,45	278.782,24
1.2.4. Infrastrukturvermögen	606.760,79	635.622,44	2.2.3. Sonderposten aus Anzahlungen für Anlagevermögen	84.857,72	25.000,00
1.2.5. Bauten auf fremdem Grund und Boden			2.3. Sonderposten für den Gebührenaussgleich	42.181,70	39.725,13
1.2.6. Kunstgegenstände, Denkmäler			2.4. Sonderposten mit Rücklageanteil		
1.2.7. Maschinen, technische Anlagen, Fahrzeuge	1.078,00	1.288,00	2.5. Sonderposten aus Grabnutzungsentgelten	8.482,44	8.236,18
1.2.8. Betriebs- und Geschäftsausstattung	1.284,17	1.431,38	2.6. Sonderposten aus Anzahlungen für Grabnutzungsentgelte		
1.2.9. Pflanzen, Tiere			2.7. sonstige Sonderposten		
1.2.10. Geleistete Anzahlungen, Anlagen im Bau	144.638,82	12.813,66	3. Rückstellungen	23.258,00	23.618,00
1.3. Finanzanlagen			3.1. Rückstellungen für Pensionen und ähnliche Verpflichtungen	23.258,00	23.618,00
1.3.1. Anteile an verbundenen Unternehmen			3.2. Steuerrückstellungen		
1.3.2. Ausleihungen an verbundene Unternehmen			3.3. Rückstellungen für latente Steuern		
1.3.3. Beteiligungen			3.4. Sonstige Rückstellungen		
1.3.4. Ausleihungen an Unternehmen, mit denen ein Beteiligungsverhältnis besteht			4. Verbindlichkeiten	635.449,88	529.771,81
1.3.5. Sondervermögen, Zweckverbände, Anstalten des öffentlichen Rechts, rechtsfähige kommunale Stiftungen			4.1. Anleihen		

Bilanz in Kontoform 2014

02.08.2021
11:35:01

Zweijahressicht
zum 31.12.2014

68 Niederstaußenbach

Betragsangaben in EUR

Seite: 2

Aktiva	Haushaltsjahr 2014	Vorjahr 2013	Passiva	Haushaltsjahr 2014	Vorjahr 2013
1.3.6. Ausleihungen an Sondervermögen, Zweckverbände, Anstalten des öffentlichen Rechts, rechtsfähige kommunale Stiftungen			4.2. Verbindlichkeiten aus Kreditaufnahmen	230.903,80	242.979,59
1.3.7. Sonstige Wertpapiere des Anlagevermögens			4.2.1. Verbindlichkeiten aus Kreditaufnahmen für Investitionen	230.903,80	242.979,59
1.3.8. Sonstige Ausleihungen			4.2.2. Verbindlichkeiten aus Kreditaufnahmen zur Liquiditätssicherung		
2. Umlaufvermögen	61.429,58	35.268,61	4.3. Verbindlichkeiten aus Vorgängen, die Kreditaufnahmen wirtschaftlich gleichkommen		
2.1. Vorräte			4.4. Erhaltene Anzahlungen auf Bestellungen		
2.1.1. Roh-, Hilfs- und Betriebsstoffe			4.5. Verbindlichkeiten aus Lieferungen und Leistungen	52.230,84	3.392,27
2.1.2. Unfertige Erzeugnisse, unfertige Leistungen			4.6. Verbindlichkeiten aus Transferleistungen		
2.1.3. Fertige Erzeugnisse, fertige Leistungen und Waren			4.7. Verbindlichkeiten gegenüber verbundenen Unternehmen		
2.1.4. Geleistete Anzahlungen auf Vorräte			4.8. Verbindlichkeiten gegenüber Unternehmen, mit denen ein Beteiligungsverhältnis besteht		
2.2. Forderungen und sonstige Vermögensgegenstände	61.429,58	35.268,61	4.9. Verbindlichkeiten gegenüber Sondervermögen, Zweckverbänden, Anstalten des öffentlichen Rechts, rechtsfähige kommunale Stiftungen		
2.2.1. Öffentlich-rechtliche Forderungen, Forderungen aus Transferleistungen	60.664,91	28.016,80	4.10. Verbindlichkeiten gegenüber dem sonstigen öffentlichen Bereich	351.315,24	283.399,95
2.2.2. Privatrechtliche Forderungen aus Lieferungen und Leistungen	764,67	762,94	4.11. Sonstige Verbindlichkeiten	1.000,00	
2.2.3. Forderungen gegen verbundene Unternehmen			5. Rechnungsabgrenzungsposten	17,53	17,53
2.2.4. Forderungen gegen Unternehmen, mit denen ein Beteiligungsverhältnis besteht					
2.2.5. Forderungen gegen Sondervermögen, Zweckverbände, Anstalten des öffentlichen Rechts, rechtsfähige kommunale Stiftungen					
2.2.6. Forderungen gegen den sonstigen öffentlichen Bereich		6.488,87			
2.2.7. sonstige Vermögensgegenstände					
2.2.8. wertberichtigte Forderungen					
2.3. Wertpapiere des Umlaufvermögens					
2.3.1. Anteile an verbundenen Unternehmen					
2.3.2. Sonstige Wertpapiere des Umlaufvermögens					
2.4. Kassenbestand, Bundesbankguthaben, Guthaben bei der Europäischen Zentralbank, Guthaben bei Kreditinstituten und Schecks					
3. Ausgleichsposten für latente Steuern					
4. Rechnungsabgrenzungsposten	660,90	636,52			

Bilanz in Kontoform 201402.08.2021
11:35:01Zweijahressicht
zum 31.12.2014

68 Niederstaufenbach

Betragsangaben in EUR

Seite: 3

Aktiva	Haushaltsjahr 2014	Vorjahr 2013	Passiva	Haushaltsjahr 2014	Vorjahr 2013
4.1. Disagio					
4.2. Sonstige Rechnungsabgrenzungsposten	660,90	636,52			
5. Nicht durch Eigenkapital gedeckter Fehlbetrag					
Summe Aktiv	1.502.687,02	1.383.098,40	Summe Passiv	1.502.687,02	1.383.098,40

Ergebnis- und Finanzhaushalt

Ergebnis- und Finanzhaushalt Niederstaufenbach

1. Nachtragsplan 2025/2026

68 Niederstaufenbach

Muster 6
(zu § 2 Abs. 1 GemHVO)

Ifd. Nr.	Ergebnis- und Finanzhaushalt	Ergebnisse des Haushaltsvorjahres	Ansätze des Haushaltsvorjahres einschl. Nachträge	Haushaltsjahr			Planungsdaten des Haushaltsfolgejahres	Planungsdaten des zweiten Haushaltsfolgejahres	Planungsdaten des dritten Haushaltsfolgejahres
				Ansätze	erhöht (+) vermindert (-)	Neue Ansätze			
E1	Steuern und ähnliche Abgaben	192.069,86	194.105,00	200.670,00	+ 3.514,00	204.184,00	209.435,00	214.319,00	220.447,00
E2	Zuwendungen, allgemeine Umlagen und sonstige	141.395,93	151.267,00	150.342,00	- 31.664,00	118.678,00	117.178,00	116.896,00	116.838,00
E4	Öffentlich-rechtliche Leistungsentgelte	5.894,90	18.645,00	13.928,00	+ 674,00	14.602,00	14.602,00	14.398,00	14.398,00
E5	Privatrechtliche Leistungsentgelte	2.708,04	11.402,00	11.402,00	- 400,00	11.002,00	11.002,00	11.002,00	11.002,00
E6	Kostenerstattungen und Kostenumlagen	6.319,49	3.200,00	3.200,00		3.200,00	3.200,00	3.200,00	3.200,00
E7	Sonstige laufende Erträge	9.540,12	9.000,00	9.000,00		9.000,00	9.000,00	9.000,00	9.000,00
E8	Summe der laufenden Erträge aus Verwaltungstätigkeit	357.928,34	387.619,00	388.542,00	- 27.876,00	360.666,00	364.417,00	368.815,00	374.885,00
E9	Personal- und Versorgungsaufwendungen	15.595,89	21.649,00	21.649,00	- 68,00	21.581,00	21.581,00	21.581,00	21.581,00
E10	Aufwendungen für Sach- und Dienstleistungen	29.214,17	50.990,00	42.890,00	+ 1.025,00	43.915,00	45.115,00	45.115,00	45.215,00
E11	Abschreibungen		39.700,00	32.596,00	+ 111,00	32.707,00	32.624,00	31.407,00	30.571,00
E12	Zuwendungen, Umlagen und sonstige Transferaufwendungen	256.166,96	266.220,00	266.220,00	- 14.800,00	251.420,00	251.420,00	251.420,00	254.420,00
E14	Sonstige laufende Aufwendungen	6.862,83	6.845,00	6.845,00	+ 270,00	7.115,00	7.115,00	7.115,00	7.115,00
E15	Summe der laufenden Aufwendungen aus Verwaltungstätigkeit	307.839,85	385.404,00	370.200,00	- 13.462,00	356.738,00	357.855,00	356.638,00	358.902,00
E16	Laufendes Ergebnis aus Verwaltungstätigkeit	50.088,49	2.215,00	18.342,00	- 14.414,00	3.928,00	6.562,00	12.177,00	15.983,00
E18	Zinsaufwendungen und sonstige Finanzaufwendungen	3.410,77	2.706,00	4.333,00	- 457,00	3.876,00	4.343,00	4.060,00	3.466,00
E19	Saldo der Zins- und sonstigen Finanzerträge und -aufwendungen	- 3.410,77	- 2.706,00	- 4.333,00	+ 457,00	- 3.876,00	- 4.343,00	- 4.060,00	- 3.466,00
E20	Ordentliches Ergebnis	46.677,72	- 491,00	14.009,00	- 13.957,00	52,00	2.219,00	8.117,00	12.517,00
E21a	Außerordentliche Erträge								
E21b	Außerordentliche Aufwendungen								
E21	Außerordentliches Ergebnis								
E22a	Erträge aus internen Leistungsbeziehungen								
E22b	Aufwendungen aus internen Leistungsbeziehungen								
E22	Saldo aus internen Leistungsbeziehungen								
E23	Jahresergebnis (Jahresüberschuss / Jahresfehlbetrag)	46.677,72	- 491,00	14.009,00	- 13.957,00	52,00	2.219,00	8.117,00	12.517,00
F1	Steuern und ähnliche Abgaben	188.345,23	194.105,00	200.670,00	+ 3.514,00	204.184,00	209.435,00	214.319,00	220.447,00
F2	Zuwendungen, allgemeine Umlagen und sonstige Transfereinzahlungen	354.167,61	142.224,00	142.224,00	- 31.664,00	110.560,00	109.060,00	109.060,00	109.060,00
F3	Einzahlungen der sozialen Sicherung								
F4	Öffentlich-rechtliche Leistungsentgelte	5.458,00	5.660,00	5.660,00	+ 674,00	6.334,00	6.334,00	6.334,00	6.334,00
F5	Privatrechtliche Leistungsentgelte	2.642,84	11.402,00	11.402,00	- 400,00	11.002,00	11.002,00	11.002,00	11.002,00
F6	Kostenerstattungen und Kostenumlagen	2.705,35	3.200,00	3.200,00		3.200,00	3.200,00	3.200,00	3.200,00
F7	Sonstige laufende Einzahlungen	6.735,94	9.000,00	9.000,00		9.000,00	9.000,00	9.000,00	9.000,00
F8	Summe der laufenden Einzahlungen aus Verwaltungstätigkeit	560.054,97	365.591,00	372.156,00	- 27.876,00	344.280,00	348.031,00	352.915,00	359.043,00
F9	Personal- und Versorgungsauszahlungen	16.394,67	19.649,00	19.649,00	- 68,00	19.581,00	19.581,00	19.581,00	19.581,00
F10	Auszahlungen für Sach- und Dienstleistungen	26.243,45	50.990,00	42.890,00	+ 1.025,00	43.915,00	45.115,00	45.115,00	45.215,00
F11	nicht besetzt								

Ergebnis- und Finanzhaushalt Niederstaufenbach

1. Nachtragsplan 2025/2026

68 Niederstaufenbach

Muster 6
(zu § 2 Abs. 1 GemHVO)

Ifd. Nr.	Ergebnis- und Finanzhaushalt	Ergebnisse des Haushaltsvorvorjahres	Ansätze des Haushaltsvorjahres einschl. Nachträge	Haushaltsjahr			Planungsdaten des Haushaltsfolgejahres	Planungsdaten des zweiten Haushaltsfolgejahres	Planungsdaten des dritten Haushaltsfolgejahres
				Ansätze	erhöht (+) vermindert (-)	Neue Ansätze			
F12	Zuwendungen, Umlagen und sonstige Transferauszahlungen	254.935,92	266.220,00	266.220,00	- 14.800,00	251.420,00	251.420,00	251.420,00	254.420,00
F13	Auszahlungen der sozialen Sicherung								
F14	Sonstige laufende Auszahlungen	6.136,90	6.845,00	6.845,00	+ 270,00	7.115,00	7.115,00	7.115,00	7.115,00
F15	Summe der laufenden Auszahlungen aus Verwaltungstätigkeit	303.710,94	343.704,00	335.604,00	- 13.573,00	322.031,00	323.231,00	323.231,00	326.331,00
F16	Saldo der laufenden Ein- und Auszahlungen aus Verwaltungstätigkeit	256.344,03	21.887,00	36.552,00	- 14.303,00	22.249,00	24.800,00	29.684,00	32.712,00
F17	Zinseinzahlungen und sonstige Finanzeinzahlungen								
F18	Zinsauszahlungen und sonstige Finanzauszahlungen	4.547,53	2.706,00	4.333,00	- 457,00	3.876,00	4.343,00	4.060,00	3.466,00
F19	Saldo der Zins- und sonstigen Finanzein- und -auszahlungen	- 4.547,53	- 2.706,00	- 4.333,00	+ 457,00	- 3.876,00	- 4.343,00	- 4.060,00	- 3.466,00
F20	Saldo der ordentlichen Ein- und Auszahlungen	251.796,50	19.181,00	32.219,00	- 13.846,00	18.373,00	20.457,00	25.624,00	29.246,00
F21a	Außerordentliche Einzahlungen								
F21b	Außerordentliche Auszahlungen								
F21	Saldo der außerordentlichen Ein- und Auszahlungen								
F22a	Einzahlungen aus internen Leistungsbeziehungen								
F22b	Auszahlungen aus internen Leistungsbeziehungen								
F22	Saldo der Ein- und Auszahlungen aus internen Leistungsbeziehungen								
F23	Saldo der ordentlichen und außerordentlichen Ein- und Auszahlungen	251.796,50	19.181,00	32.219,00	- 13.846,00	18.373,00	20.457,00	25.624,00	29.246,00
F24	Einzahlungen aus Investitionszuwendungen		7.500,00						
F27	Summe der Einzahlungen aus Investitionstätigkeit		7.500,00						
F28	Auszahlungen für immaterielle Vermögensgegenstände	2.554,97	12.000,00	12.000,00	+ 3.000,00	15.000,00			
F29	Auszahlungen für Sachanlagen	- 1.053,50	7.500,00		+ 6.500,00	6.500,00			
F32	Summe der Auszahlungen aus Investitionstätigkeit	1.501,47	19.500,00	12.000,00	+ 9.500,00	21.500,00			
F33	Saldo der Ein- und Auszahlungen aus Investitionstätigkeit	- 1.501,47	- 12.000,00	- 12.000,00	- 9.500,00	- 21.500,00			
F34	Finanzmittelüberschuss /-fehlbetrag	250.295,03	7.181,00	20.219,00	- 23.346,00	- 3.127,00	20.457,00	25.624,00	29.246,00
F35	Aufnahme von Investitionskrediten		12.000,00	12.000,00	+ 9.500,00	21.500,00			
F36	Tilgung von Investitionskrediten	16.107,28	14.687,00	13.473,00	+ 657,00	14.130,00	10.202,00	7.009,00	6.215,00
F37	Saldo der Ein- und Auszahlungen aus Investitionskrediten	- 16.107,28	- 2.687,00	- 1.473,00	+ 8.843,00	7.370,00	- 10.202,00	- 7.009,00	- 6.215,00
F38a	+ Einzahlungen Forderungen Einheitskasse								
F38b	- Auszahlungen Forderungen Einheitskasse								
F38c	+ Einzahlungen durchlaufende Gelder								
F38d	- Auszahlungen durchlaufende Gelder								
F38	Veränderung der Forderungen gegenüber der Verbandsgemeinde im Rahmen der Einheitskasse								
F39a	Einzahlungen Verbindlichkeiten Einheitskasse								
F39b	Auszahlungen Verbindlichkeiten Einheitskasse	234.187,75	3.781,28	3.781,28	+ 461,72	4.243,00	10.255,00	18.615,00	23.031,00

Ergebnis- und Finanzhaushalt Niederstaufenbach

1. Nachtragsplan 2025/2026

68 Niederstaufenbach

Muster 6
(zu § 2 Abs. 1 GemHVO)

Ifd. Nr.	Ergebnis- und Finanzhaushalt	Ergebnisse des Haushaltsvorjahres	Ansätze des Haushaltsvorjahres einschl. Nachträge	Haushaltsjahr			Planungsdaten des Haushaltsfolgejahres	Planungsdaten des zweiten Haushaltsfolgejahres	Planungsdaten des dritten Haushaltsfolgejahres
				Ansätze	erhöht (+) vermindert (-)	Neue Ansätze			
F39	Veränderung der Verbindlichkeiten gegenüber der Verbandsgemeinde im Rahmen der Einheitskasse	- 234.187,75	- 3.781,28	- 3.781,28	- 461,72	- 4.243,00	- 10.255,00	- 18.615,00	- 23.031,00
F40	Saldo der Ein- und Auszahlungen aus Finanzierungstätigkeit	- 250.295,03	- 6.468,28	- 5.254,28	+ 8.381,28	3.127,00	- 20.457,00	- 25.624,00	- 29.246,00
F41a	Einzahlungen durchlaufende Gelder								
F41b	Auszahlungen durchlaufende Gelder								
F41	Saldo der durchlaufenden Gelder								
F42	Verwendung Finanzmittelüberschuss / Deckung Finanzmittelfehlbetrag	- 250.295,03	- 6.468,28	- 5.254,28	+ 8.381,28	3.127,00	- 20.457,00	- 25.624,00	- 29.246,00
F43	Veränderung der liquiden Mittel (einschl. durchlaufende Gelder)								
F44	nachrichtlich: Ausgleich Finanzhaushalt (F23 - F36 - F45)	231.907,94	712,72	14.964,72	- 14.503,00	461,72	6.473,72	14.833,72	19.249,72
F45	nachrichtlich: Mindest-Rückführungsbetrag gemäß Tilgungsplan	3.781,28	3.781,28	3.781,28		3.781,28	3.781,28	3.781,28	3.781,28
F90	Kontrolle F34 F40 = 0,00		712,72	14.964,72	- 14.964,72	- 0,00			

Ergebnis- und Finanzhaushalt Niederstaufenbach

1. Nachtragsplan 2025/2026

68 Niederstaufenbach

Muster 6
(zu § 2 Abs. 1 GemHVO)

Ifd. Nr.	Ergebnis- und Finanzhaushalt	Ergebnisse des Haushaltsvorjahres	Ansätze des Haushaltsvorjahres einschl. Nachträge	Haushaltsjahr			Planungsdaten des Haushaltsfolgejahres	Planungsdaten des zweiten Haushaltsfolgejahres	Planungsdaten des dritten Haushaltsfolgejahres
				Ansätze	erhöht (+) vermindert (-)	Neue Ansätze			
E1	Steuern und ähnliche Abgaben	192.069,86	194.105,00	200.670,00	+ 3.514,00	204.184,00	209.435,00	214.319,00	220.447,00
	401100 Realsteuern - Grundsteuer A	620,30	1.500,00	1.500,00	+ 200,00	1.700,00	1.700,00	1.700,00	1.700,00
	401200 Realsteuern - Grundsteuer B	38.710,88	43.850,00	43.850,00	- 350,00	43.500,00	43.500,00	43.500,00	43.500,00
	401310 Realsteuern - Gewerbesteuer - Gewerbesteuerzahlungen laufendes Jahr	12.564,00	11.800,00	11.800,00	- 550,00	11.250,00	11.250,00	11.250,00	11.250,00
	401321 Realsteuern - Gewerbesteuer - Gewerbesteuernachzahlungen - Gewerbesteuer Vorjahr	10.857,19			+ 4.500,00	4.500,00	4.500,00	4.500,00	4.500,00
	401331 Realsteuern - Gewerbesteuer - Gewerbesteuererstattungen Vorjahr	- 4.020,00							
	402100 Gemeindeanteile an den Gemeinschaftssteuern - Gemeindeanteil an der Einkommensteuer	114.846,18	120.636,00	127.112,00	- 719,00	126.393,00	130.864,00	135.079,00	141.196,00
	402200 Gemeindeanteile an den Gemeinschaftssteuern - Gemeindeanteil an der Umsatzsteuer	1.664,18	1.663,00	1.701,00	+ 333,00	2.034,00	2.506,00	2.763,00	2.415,00
	403300 Sonstige Gemeindesteuern - Hundesteuer	1.665,00	1.600,00	1.600,00	+ 100,00	1.700,00	1.700,00	1.700,00	1.700,00
	405210 Ausgleichsleistungen - vom Land - Familienleistungsausgleich	15.162,13	13.056,00	13.107,00		13.107,00	13.415,00	13.827,00	14.186,00
E2	Zuwendungen, allgemeine Umlagen und sonstige	141.395,93	151.267,00	150.342,00	- 31.664,00	118.678,00	117.178,00	116.896,00	116.838,00
	411110 Schlüsselzuweisungen - vom Land - Schlüsselzuweisung A	97.242,00	101.131,00	101.131,00	- 31.608,00	69.523,00	69.523,00	69.523,00	69.523,00
	411120 Schlüsselzuweisungen - vom Land - Schlüsselzuweisung B	15.717,00	11.943,00	11.943,00	- 2.094,00	9.849,00	9.849,00	9.849,00	9.849,00
	411300 Zuweisungen für Stationierungsgemeinden und zentrale Orte	24.488,00	26.465,00	26.465,00	+ 538,00	27.003,00	27.003,00	27.003,00	27.003,00
	414410 Zuweisungen und Zuschüsse für laufende Zwecke - vom öffentlichen Bereich - vom Bund	2.682,60	2.685,00	2.685,00		2.685,00	2.685,00	2.685,00	2.685,00
	414420 Zuweisungen und Zuschüsse für laufende Zwecke - vom öffentlichen Bereich - vom Land				+ 1.500,00	1.500,00			
	415100 Erträge aus der Auflösung von Sonderposten aus Zuwendungen - Sonderposten aus Zuwendungen		9.043,00	8.118,00		8.118,00	8.118,00	7.836,00	7.778,00
	418420 Schuldendiensthilfen - vom öffentlichen Bereich - vom Land								
	418430 Schuldendiensthilfen - vom öffentlichen Bereich - von Gemeinden und Gemeindeverbänden	1.266,33							
E4	Öffentlich-rechtliche Leistungsentgelte	5.894,90	18.645,00	13.928,00	+ 674,00	14.602,00	14.602,00	14.398,00	14.398,00
	431200 Verwaltungsgebühren einschließlich Erstattung von Auslagen - Gebühren für die Erteilung von Bescheiden (u.a. Genehmigungen, Ablehnungen, Untersagungen)	110,00	160,00	160,00	+ 20,00	180,00	180,00	180,00	180,00
	432240 Benutzungsgebühren, wiederkehrende Beiträge (soweit diese nicht in einem Sonderposten zu erfassen sind) und ähnliche Entgelte, Kostenerstattungen - Entgelte - für das Bestattungswesen	3.551,10	3.300,00	3.300,00	+ 400,00	3.700,00	3.700,00	3.700,00	3.700,00
	432300 Benutzungsgebühren, wiederkehrende Beiträge (soweit diese nicht in einem Sonderposten zu erfassen sind) und ähnliche Entgelte, Kostenerstattungen - Entgelte für die Unterhaltung von Straßen, Wirtschaftswegen u.a. öffentlichen Einrichtungen	2.233,80	2.200,00	2.200,00	+ 254,00	2.454,00	2.454,00	2.454,00	2.454,00

Ergebnis- und Finanzhaushalt Niederstaufenbach

1. Nachtragsplan 2025/2026

68 Niederstaufenbach

Muster 6
(zu § 2 Abs. 1 GemHVO)

Ifd. Nr.	Ergebnis- und Finanzhaushalt	Ergebnisse des Haushaltsvorjahres	Ansätze des Haushaltsvorjahres einschl. Nachträge	Haushaltsjahr			Planungsdaten des Haushaltsfolgejahres	Planungsdaten des zweiten Haushaltsfolgejahres	Planungsdaten des dritten Haushaltsfolgejahres
				Ansätze	erhöht (+) vermindert (-)	Neue Ansätze			
	437100 Auflösung von Sonderposten aus Beiträgen		12.985,00	8.268,00		8.268,00	8.268,00	8.064,00	8.064,00
	439100 Erträge aus der Auflösung von Sonderposten für Grabnutzungsentgelte								
E5	Privatrechtliche Leistungsentgelte	2.708,04	11.402,00	11.402,00	- 400,00	11.002,00	11.002,00	11.002,00	11.002,00
	441100 Privatrechtliche Leistungsentgelte - Erträge aus Verkäufen (einschl. gewerblicher Tätigkeit)	- 25,00	8.450,00	8.450,00	- 650,00	7.800,00	7.800,00	7.800,00	7.800,00
	441200 Privatrechtliche Leistungsentgelte - Mieten und Pachten	1.759,25	2.152,00	2.152,00		2.152,00	2.152,00	2.152,00	2.152,00
	441900 Privatrechtliche Leistungsentgelte - Sonstige	973,79	800,00	800,00	+ 250,00	1.050,00	1.050,00	1.050,00	1.050,00
E6	Kostenerstattungen und Kostenumlagen	6.319,49	3.200,00	3.200,00		3.200,00	3.200,00	3.200,00	3.200,00
	442430 Kostenerstattungen und Kostenumlagen - vom öffentlichen Bereich - von Gemeinden und Gemeindeverbänden	3.614,14	1.000,00	1.000,00		1.000,00	1.000,00	1.000,00	1.000,00
	442900 Kostenerstattungen und Kostenumlagen - von übrigen Bereichen	2.705,35	2.200,00	2.200,00		2.200,00	2.200,00	2.200,00	2.200,00
E7	Sonstige laufende Erträge	9.540,12	9.000,00	9.000,00		9.000,00	9.000,00	9.000,00	9.000,00
	461120 Erträge aus der Veräußerung von immateriellen Vermögensgegenständen und Vermögensgegenständen des Sachanlagevermögens - Erträge aus der Veräußerung von Grundstücken und Gebäuden	1.500,00							
	462500 Weitere sonstige laufende Erträge - Konzessionsabgaben	7.589,09	8.500,00	8.500,00		8.500,00	8.500,00	8.500,00	8.500,00
	462900 Weitere sonstige laufende Erträge - Sonstige	451,03	500,00	500,00		500,00	500,00	500,00	500,00
E8	Summe der laufenden Erträge aus Verwaltungstätigkeit	357.928,34	387.619,00	388.542,00	- 27.876,00	360.666,00	364.417,00	368.815,00	374.885,00
E9	Personal- und Versorgungsaufwendungen	15.595,89	21.649,00	21.649,00	- 68,00	21.581,00	21.581,00	21.581,00	21.581,00
	501100 Aufwendungen für ehrenamtlich Tätige - Bürgermeister	7.458,00	8.200,00	8.200,00		8.200,00	8.200,00	8.200,00	8.200,00
	501200 Aufwendungen für ehrenamtlich Tätige - Beigeordnete		900,00	900,00		900,00	900,00	900,00	900,00
	502210 Dienstbezüge und dergleichen - Arbeitnehmer - Vergütungen	2.878,80	3.900,00	3.900,00	+ 300,00	4.200,00	4.200,00	4.200,00	4.200,00
	502910 Dienstbezüge und dergleichen - Sonstige - Vergütungen	90,00	90,00	90,00		90,00	90,00	90,00	90,00
	502920 Dienstbezüge und dergleichen - Sonstige - Leistungszulagen	26,10	15,00	15,00		15,00	15,00	15,00	15,00
	503200 Beiträge zu Versorgungskassen - Arbeitnehmer	207,95	408,00	408,00	- 96,00	312,00	312,00	312,00	312,00
	503900 Beiträge zu Versorgungskassen - Sonstige	23,75	20,00	20,00		20,00	20,00	20,00	20,00
	504200 Beiträge zur gesetzlichen Sozialversicherung - Arbeitnehmer	820,31	1.445,00	1.445,00	- 194,00	1.251,00	1.251,00	1.251,00	1.251,00
	504900 Beiträge zur gesetzlichen Sozialversicherung - Sonstige	1.354,98	1.720,00	1.720,00		1.720,00	1.720,00	1.720,00	1.720,00
	507910 Zuführungen zu Pensionsrückstellungen u.ä. Verpflichtungen - Sonstige - Ehrensoldrückstellungen		2.000,00	2.000,00		2.000,00	2.000,00	2.000,00	2.000,00
	509000 Pauschalierte Lohnsteuer		201,00	201,00	- 78,00	123,00	123,00	123,00	123,00
	511300 Versorgungsaufwendungen - ehrenamtlich Tätige	2.736,00	2.750,00	2.750,00		2.750,00	2.750,00	2.750,00	2.750,00
E10	Aufwendungen für Sach- und Dienstleistungen	29.214,17	50.990,00	42.890,00	+ 1.025,00	43.915,00	45.115,00	45.115,00	45.215,00
	522100 Heizenergie	623,64	900,00	900,00	- 100,00	800,00	800,00	800,00	800,00

Ergebnis- und Finanzhaushalt Niederstaufenbach

1. Nachtragsplan 2025/2026

68 Niederstaufenbach

Muster 6
(zu § 2 Abs. 1 GemHVO)

Ifd. Nr.	Ergebnis- und Finanzhaushalt	Ergebnisse des Haushaltsvorjahres	Ansätze des Haushaltsvorjahres einschl. Nachträge	Haushaltsjahr			Planungsdaten des Haushaltsfolgejahres	Planungsdaten des zweiten Haushaltsfolgejahres	Planungsdaten des dritten Haushaltsfolgejahres
				Ansätze	erhöht (+) vermindert (-)	Neue Ansätze			
	522110 Strom (ohne Elektroheizung)	3.390,72	3.830,00	3.830,00	+ 50,00	3.880,00	3.880,00	3.880,00	3.880,00
	522120 Wasser	455,57	580,00	580,00	- 135,00	445,00	445,00	445,00	445,00
	522130 Abwasser	1.139,33	1.195,00	1.195,00	- 245,00	950,00	950,00	950,00	950,00
	522140 Abfallentsorgung	200,00	235,00	235,00	- 50,00	185,00	185,00	185,00	185,00
	523110 Unterhaltung der Grundstücke, Außenanlagen, Gebäude und Gebäudeeinrichtungen	1.269,85	2.300,00	2.500,00	- 1.190,00	1.310,00	1.560,00	1.560,00	1.660,00
	523211 Aufwendungen für Unterhaltung und Bewirtschaftung - Straßenoberflächenentwässerung	7.589,00	9.105,00	9.105,00	- 1.105,00	8.000,00	8.000,00	8.000,00	8.000,00
	523380 Aufwendungen für Unterhaltung und Bewirtschaftung - Unterhaltung des Infrastrukturvermögens - Straßen, Wege, Plätze und Verkehrslenkungsanlagen	3.843,50	14.515,00	5.515,00	- 1.515,00	4.000,00	4.500,00	4.500,00	4.500,00
	523510 Aufwendungen für Unterhaltung und Bewirtschaftung - Fahrzeugunterhaltung - Wartungs- und Instandsetzungskosten	340,58	500,00	500,00		500,00	500,00	500,00	500,00
	523520 Aufwendungen für Unterhaltung und Bewirtschaftung - Fahrzeugunterhaltung - Betriebs- und Schmierstoffe	206,04	300,00	300,00	- 200,00	100,00	200,00	200,00	200,00
	523700 Aufwendungen für Unterhaltung und Bewirtschaftung - Unterhaltung der Betriebs- und Geschäftsausstattung	450,88	500,00	500,00	- 300,00	200,00	400,00	400,00	400,00
	523800 Geringwertige Geräte, Ausstattungs-, Ausrüstungs- und sonstige Gebrauchsgegenstände (unter 1000 EUR)	14,99	800,00	1.500,00	- 1.150,00	350,00	1.000,00	1.000,00	1.000,00
	525310 Kostenerstattungen - an Sondervermögen - an Eigenbetriebe								
	525420 Kostenerstattungen - an den öffentlichen Bereich - an das Land	1.085,00	1.100,00	1.100,00		1.100,00	1.100,00	1.100,00	1.100,00
	525430 Kostenerstattungen - an den öffentlichen Bereich - an Gemeinden und Gemeindeverbände	3.641,61	800,00	800,00		800,00	800,00	800,00	800,00
	525900 Kostenerstattungen - an übrige Bereiche		9.000,00	9.000,00	+ 4.000,00	13.000,00	12.500,00	12.500,00	12.500,00
	529200 Sonstige Aufwendungen für Sach- und Dienstleistungen - sonstige Aufwendungen für Dienstleistungen	4.963,46	5.330,00	5.330,00	+ 2.965,00	8.295,00	8.295,00	8.295,00	8.295,00
E11	Abschreibungen		39.700,00	32.596,00	+ 111,00	32.707,00	32.624,00	31.407,00	30.571,00
	532200 Immaterielle Vermögensgegenstände aus geleisteten zweckgebundenen Zuwendungen		177,00	177,00		177,00	177,00	177,00	176,00
	532300 Abschreibungen auf immaterielle Vermögensgegenstände aus geleisteten Zuwendungen als Nutzungsberechtigter.		1.831,00	1.830,00	+ 147,00	1.977,00	1.974,00	1.970,00	1.969,00
	534200 Abschreibungen auf bebaute Grundstücke und grundstücksgleiche Rechte - mit sozialen Einrichtungen		28,00	28,00		28,00	28,00	28,00	28,00
	534900 Abschreibungen auf bebaute Grundstücke und grundstücksgleiche Rechte - mit sonstigen Gebäuden		9.588,00	9.317,00		9.317,00	9.290,00	9.191,00	9.126,00
	535800 Abschreibungen auf das Infrastrukturvermögen (einschließlich Grundstücke und grundstücksgleiche Rechte) - Straßen, Wege, Plätze und Verkehrslenkungsanlagen		24.475,00	17.761,00		17.761,00	17.759,00	17.208,00	17.208,00

Ergebnis- und Finanzhaushalt Niederstaufenbach

1. Nachtragsplan 2025/2026

68 Niederstaufenbach

Muster 6
(zu § 2 Abs. 1 GemHVO)

Ifd. Nr.	Ergebnis- und Finanzhaushalt	Ergebnisse des Haushaltsvorjahres	Ansätze des Haushaltsvorjahres einschl. Nachträge	Haushaltsjahr			Planungsdaten des Haushaltsfolgejahres	Planungsdaten des zweiten Haushaltsfolgejahres	Planungsdaten des dritten Haushaltsfolgejahres
				Ansätze	erhöht (+) vermindert (-)	Neue Ansätze			
	535900 Abschreibungen auf das Infrastrukturvermögen (einschließlich Grundstücke und grundstücksgleiche Rechte) - sonstige Bauten des Infrastrukturvermögens		417,00	417,00		417,00	416,00		
	538320 Abschreibungen auf Fahrzeuge, Maschinen und technische Anlagen, Betriebs- und Geschäftsausstattung - Betriebs- und Geschäftsausstattung - Betriebsausstattung		1.186,00	1.137,00		1.137,00	1.087,00	940,00	171,00
	539900 Sonstige Abschreibungen und außerplanmäßige Abschreibungen - Sonstige Abschreibungen		1.998,00	1.929,00	- 36,00	1.893,00	1.893,00	1.893,00	1.893,00
E12	Zuwendungen, Umlagen und sonstige Transferaufwendungen	256.166,96	266.220,00	266.220,00	- 14.800,00	251.420,00	251.420,00	251.420,00	254.420,00
	543100 Aufwendungen wegen Steuerbeteiligungen und dgl. - Gewerbesteuerumlage	1.786,96	1.650,00	1.650,00		1.650,00	1.650,00	1.650,00	1.650,00
	544210 Allgemeine Umlagen an Gemeindeverbände - Landkreise	138.479,00	141.900,00	141.900,00	- 7.230,00	134.670,00	134.670,00	134.670,00	137.670,00
	544230 Allgemeine Umlagen an Gemeindeverbände - Verbandsgemeinden	115.901,00	122.670,00	122.670,00	- 7.570,00	115.100,00	115.100,00	115.100,00	115.100,00
E14	Sonstige laufende Aufwendungen	6.862,83	6.845,00	6.845,00	+ 270,00	7.115,00	7.115,00	7.115,00	7.115,00
	561310 Sonstige Personal- und Versorgungsaufwendungen - Aufwendungen für übernommene Reisekosten für Dienstreisen und Dienstgänge - Fahrtkostenerstattung		50,00	50,00	- 50,00				
	563900 Geschäftsaufwendungen - Sonstiges		350,00	350,00	- 150,00	200,00	200,00	200,00	200,00
	563970 Geschäftsaufwendungen - Beseitigung Ölspur	1.505,35	1.000,00	1.000,00		1.000,00	1.000,00	1.000,00	1.000,00
	564110 Aufwendungen für Beiträge, Versicherungen und Sonstiges - Versicherungsbeiträge - Gebäudeversicherungen	950,43	875,00	875,00	+ 100,00	975,00	975,00	975,00	975,00
	564130 Aufwendungen für Beiträge, Versicherungen und Sonstiges - Versicherungsbeiträge - Haftpflichtversicherungen	1.051,72	1.070,00	1.070,00		1.070,00	1.070,00	1.070,00	1.070,00
	564140 Aufwendungen für Beiträge, Versicherungen und Sonstiges - Versicherungsbeiträge - Unfallversicherungen	606,81	500,00	500,00	+ 100,00	600,00	600,00	600,00	600,00
	564190 Aufwendungen für Beiträge, Versicherungen und Sonstiges - Versicherungsbeiträge - Sonstige Versicherungen	518,73	550,00	550,00		550,00	550,00	550,00	550,00
	564200 Aufwendungen für Beiträge, Versicherungen und Sonstiges - Beiträge zu Wirtschaftsverbänden, Berufsvertretungen und Vereinen	1.505,86	1.640,00	1.640,00		1.640,00	1.640,00	1.640,00	1.640,00
	568100 sonstige Steueraufwendungen - Grundsteuer	478,37	560,00	560,00	+ 170,00	730,00	730,00	730,00	730,00
	569200 sonstige laufende Aufwendungen der Verwaltungstätigkeit - Verfügungsmittel		50,00	50,00		50,00	50,00	50,00	50,00
	569300 sonstige laufende Aufwendungen der Verwaltungstätigkeit - Repräsentationen	245,56	200,00	200,00	+ 100,00	300,00	300,00	300,00	300,00
E15	Summe der laufenden Aufwendungen aus Verwaltungstätigkeit	307.839,85	385.404,00	370.200,00	- 13.462,00	356.738,00	357.855,00	356.638,00	358.902,00
E16	Laufendes Ergebnis aus Verwaltungstätigkeit	50.088,49	2.215,00	18.342,00	- 14.414,00	3.928,00	6.562,00	12.177,00	15.983,00
E18	Zinsaufwendungen und sonstige Finanzaufwendungen	3.410,77	2.706,00	4.333,00	- 457,00	3.876,00	4.343,00	4.060,00	3.466,00

Ergebnis- und Finanzhaushalt Niederstaufenbach

1. Nachtragsplan 2025/2026

68 Niederstaufenbach

Muster 6
(zu § 2 Abs. 1 GemHVO)

Ifd. Nr.	Ergebnis- und Finanzhaushalt	Ergebnisse des Haushaltsvorjahres	Ansätze des Haushaltsvorjahres einschl. Nachträge	Haushaltsjahr			Planungsdaten des Haushaltsfolgejahres	Planungsdaten des zweiten Haushaltsfolgejahres	Planungsdaten des dritten Haushaltsfolgejahres
				Ansätze	erhöht (+) vermindert (-)	Neue Ansätze			
	574300 an den öffentlichen Bereich - an Gemeinden und Gemeindeverbände	1.150,25	13,00	12,00		12,00	12,00	12,00	12,00
	575110 an den inländischen Geldmarkt - an inländische Kreditinstitute - an Banken	402,65	326,00	248,00		248,00	106,00		
	575120 an den inländischen Geldmarkt - an inländische Kreditinstitute - an Sparkassen	1.857,25	2.367,00	4.073,00	- 457,00	3.616,00	4.225,00	4.048,00	3.454,00
	575190 an den inländischen Geldmarkt - an inländische Kreditinstitute - an sonstige inländische Kreditinstitute	0,62							
E19	Saldo der Zins- und sonstigen Finanzerträge und -aufwendungen	- 3.410,77	- 2.706,00	- 4.333,00	+ 457,00	- 3.876,00	- 4.343,00	- 4.060,00	- 3.466,00
E20	Ordentliches Ergebnis	46.677,72	- 491,00	14.009,00	- 13.957,00	52,00	2.219,00	8.117,00	12.517,00
E21a	Außerordentliche Erträge								
E21b	Außerordentliche Aufwendungen								
E21	Außerordentliches Ergebnis								
E22a	Erträge aus internen Leistungsbeziehungen								
E22b	Aufwendungen aus internen Leistungsbeziehungen								
E22	Saldo aus internen Leistungsbeziehungen								
E23	Jahresergebnis (Jahresüberschuss / Jahresfehlbetrag)	46.677,72	- 491,00	14.009,00	- 13.957,00	52,00	2.219,00	8.117,00	12.517,00
F1	Steuern und ähnliche Abgaben	188.345,23	194.105,00	200.670,00	+ 3.514,00	204.184,00	209.435,00	214.319,00	220.447,00
	601100 Realsteuern - Grundsteuer A	595,11	1.500,00	1.500,00	+ 200,00	1.700,00	1.700,00	1.700,00	1.700,00
	601200 Realsteuern - Grundsteuer B	37.617,47	43.850,00	43.850,00	- 350,00	43.500,00	43.500,00	43.500,00	43.500,00
	601310 Realsteuern - Gewerbesteuer - Gewerbesteuerzahlungen laufendes Jahr	12.564,00	11.800,00	11.800,00	- 550,00	11.250,00	11.250,00	11.250,00	11.250,00
	601321 Realsteuern - Gewerbesteuer - Gewerbesteuernachzahlungen - Gewerbesteuer Vorjahr	10.857,19			+ 4.500,00	4.500,00	4.500,00	4.500,00	4.500,00
	601331 Realsteuern - Gewerbesteuer - Gewerbesteuererstattungen Vorjahr	- 4.020,00							
	602100 Gemeindeanteile an den Gemeinschaftssteuern - Gemeindeanteil an der Einkommensteuer	112.021,19	120.636,00	127.112,00	- 719,00	126.393,00	130.864,00	135.079,00	141.196,00
	602200 Gemeindeanteile an den Gemeinschaftssteuern - Gemeindeanteil an der Umsatzsteuer	1.643,51	1.663,00	1.701,00	+ 333,00	2.034,00	2.506,00	2.763,00	2.415,00
	603300 Sonstige Gemeindesteuern - Hundesteuer	1.712,50	1.600,00	1.600,00	+ 100,00	1.700,00	1.700,00	1.700,00	1.700,00
	605210 Ausgleichsleistungen - vom Land - Familienleistungsausgleich	15.354,26	13.056,00	13.107,00		13.107,00	13.415,00	13.827,00	14.186,00
F2	Zuwendungen, allgemeine Umlagen und sonstige Transfereinzahlungen	354.167,61	142.224,00	142.224,00	- 31.664,00	110.560,00	109.060,00	109.060,00	109.060,00
	611110 Schlüsselzuweisungen - vom Land - Schlüsselzuweisung A	97.242,00	101.131,00	101.131,00	- 31.608,00	69.523,00	69.523,00	69.523,00	69.523,00
	611120 Schlüsselzuweisungen - vom Land - Schlüsselzuweisung B	15.717,00	11.943,00	11.943,00	- 2.094,00	9.849,00	9.849,00	9.849,00	9.849,00
	611300 Zuweisungen für Stationierungsgemeinden und zentrale Orte	24.488,00	26.465,00	26.465,00	+ 538,00	27.003,00	27.003,00	27.003,00	27.003,00

Ergebnis- und Finanzhaushalt Niederstaufenbach

1. Nachtragsplan 2025/2026

68 Niederstaufenbach

Muster 6
(zu § 2 Abs. 1 GemHVO)

Ifd. Nr.	Ergebnis- und Finanzhaushalt	Ergebnisse des Haushaltsvorjahres	Ansätze des Haushaltsvorjahres einschl. Nachträge	Haushaltsjahr			Planungsdaten des Haushaltsfolgejahres	Planungsdaten des zweiten Haushaltsfolgejahres	Planungsdaten des dritten Haushaltsfolgejahres
				Ansätze	erhöht (+) vermindert (-)	Neue Ansätze			
	614410 Zuweisungen und Zuschüsse für laufende Zwecke - vom öffentlichen Bereich - vom Bund	2.682,60	2.685,00	2.685,00		2.685,00	2.685,00	2.685,00	2.685,00
	614420 Zuweisungen und Zuschüsse für laufende Zwecke - vom öffentlichen Bereich - vom Land	972,00			+ 1.500,00	1.500,00			
	618420 Schuldendiensthilfen - vom öffentlichen Bereich - vom Land	213.066,01							
F3	Einzahlungen der sozialen Sicherung								
F4	Öffentlich-rechtliche Leistungsentgelte	5.458,00	5.660,00	5.660,00	+ 674,00	6.334,00	6.334,00	6.334,00	6.334,00
	631200 Verwaltungsgebühren einschließlich Erstattung von Auslagen - Gebühren für die Erteilung von Bescheiden (u.a. Genehmigungen, Ablehnungen, Untersagungen)	130,00	160,00	160,00	+ 20,00	180,00	180,00	180,00	180,00
	632240 Benutzungsgebühren, wiederkehrende Beiträge (soweit diese nicht in einem Sonderposten zu erfassen sind) und ähnliche Entgelte, Kostenerstattungen - Entgelte - für das Bestattungswesen	3.551,10	3.300,00	3.300,00	+ 400,00	3.700,00	3.700,00	3.700,00	3.700,00
	632300 Benutzungsgebühren, wiederkehrende Beiträge (soweit diese nicht in einem Sonderposten zu erfassen sind) und ähnliche Entgelte, Kostenerstattungen - Entgelte für die Unterhaltung von Straßen, Wirtschaftswegen u.a. öffentlichen Einrichtungen	1.776,90	2.200,00	2.200,00	+ 254,00	2.454,00	2.454,00	2.454,00	2.454,00
F5	Privatrechtliche Leistungsentgelte	2.642,84	11.402,00	11.402,00	- 400,00	11.002,00	11.002,00	11.002,00	11.002,00
	641100 Einzahlungen aus Verkäufen (einschl. gewerblicher Tätigkeiten)		8.450,00	8.450,00	- 650,00	7.800,00	7.800,00	7.800,00	7.800,00
	641200 Privatrechtliche Leistungsentgelte - Mieten und Pachten	1.699,25	2.152,00	2.152,00		2.152,00	2.152,00	2.152,00	2.152,00
	641900 Privatrechtliche Leistungsentgelte - Sonstige	943,59	800,00	800,00	+ 250,00	1.050,00	1.050,00	1.050,00	1.050,00
F6	Kostenerstattungen und Kostenumlagen	2.705,35	3.200,00	3.200,00		3.200,00	3.200,00	3.200,00	3.200,00
	642430 Kostenerstattungen, Kostenumlagen - vom öffentlichen Bereich - von Gemeinden und Gemeindeverbänden		1.000,00	1.000,00		1.000,00	1.000,00	1.000,00	1.000,00
	642900 Kostenerstattungen, Kostenumlagen - von übrigen Bereichen	2.705,35	2.200,00	2.200,00		2.200,00	2.200,00	2.200,00	2.200,00
F7	Sonstige laufende Einzahlungen	6.735,94	9.000,00	9.000,00		9.000,00	9.000,00	9.000,00	9.000,00
	661120 Einzahlungen aus der Veräußerung von Vermögensgegenständen des Anlagevermögens und des Umlaufvermögens - Einzahlungen aus der Veräußerung von Grundstücken und Gebäuden	1.500,00							
	662500 Weitere sonstige laufende Einzahlungen - Konzessionsabgaben	5.235,94	8.500,00	8.500,00		8.500,00	8.500,00	8.500,00	8.500,00
	662900 Weitere sonstige laufende Einzahlungen - Sonstige		500,00	500,00		500,00	500,00	500,00	500,00
F8	Summe der laufenden Einzahlungen aus Verwaltungstätigkeit	560.054,97	365.591,00	372.156,00	- 27.876,00	344.280,00	348.031,00	352.915,00	359.043,00
F9	Personal- und Versorgungsauszahlungen	16.394,67	19.649,00	19.649,00	- 68,00	19.581,00	19.581,00	19.581,00	19.581,00
	701100 Auszahlungen für ehrenamtlich Tätige - Bürgermeister	8.136,00	8.200,00	8.200,00		8.200,00	8.200,00	8.200,00	8.200,00
	701200 Auszahlungen für ehrenamtlich Tätige - Beigeordnete		900,00	900,00		900,00	900,00	900,00	900,00
	702210 Dienstbezüge und dergleichen - Arbeitnehmer - Vergütungen	2.878,80	3.900,00	3.900,00	+ 300,00	4.200,00	4.200,00	4.200,00	4.200,00
	702910 Dienstbezüge und dergleichen - Sonstige - Vergütungen	90,00	90,00	90,00		90,00	90,00	90,00	90,00
	702920 Sonstige - Leistungszulagen	26,10	15,00	15,00		15,00	15,00	15,00	15,00

Ergebnis- und Finanzhaushalt Niederstaufenbach

1. Nachtragsplan 2025/2026

68 Niederstaufenbach

Muster 6
(zu § 2 Abs. 1 GemHVO)

Ifd. Nr.	Ergebnis- und Finanzhaushalt	Ergebnisse des Haushaltsvorjahres	Ansätze des Haushaltsvorjahres einschl. Nachträge	Haushaltsjahr			Planungsdaten des Haushaltsfolgejahres	Planungsdaten des zweiten Haushaltsfolgejahres	Planungsdaten des dritten Haushaltsfolgejahres
				Ansätze	erhöht (+) vermindert (-)	Neue Ansätze			
	703200 Beiträge zu Versorgungskassen - Arbeitnehmer	207,95	408,00	408,00	- 96,00	312,00	312,00	312,00	312,00
	703900 Beiträge zu Versorgungskassen - Sonstige	23,75	20,00	20,00		20,00	20,00	20,00	20,00
	704200 Beiträge zur gesetzlichen Sozialversicherung - Arbeitnehmer	820,31	1.445,00	1.445,00	- 194,00	1.251,00	1.251,00	1.251,00	1.251,00
	704900 Beiträge zur gesetzlichen Sozialversicherung - Sonstige	1.475,76	1.720,00	1.720,00		1.720,00	1.720,00	1.720,00	1.720,00
	709000 Pauschalierte Lohnsteuer		201,00	201,00	- 78,00	123,00	123,00	123,00	123,00
	711300 Versorgungsauszahlungen - ehrenamtlich Tätige	2.736,00	2.750,00	2.750,00		2.750,00	2.750,00	2.750,00	2.750,00
F10	Auszahlungen für Sach- und Dienstleistungen	26.243,45	50.990,00	42.890,00	+ 1.025,00	43.915,00	45.115,00	45.115,00	45.215,00
	722100 Heizenergie	623,64	900,00	900,00	- 100,00	800,00	800,00	800,00	800,00
	722110 Strom (ohne Elektroheizung)	3.612,15	3.830,00	3.830,00	+ 50,00	3.880,00	3.880,00	3.880,00	3.880,00
	722120 Wasser	480,75	580,00	580,00	- 135,00	445,00	445,00	445,00	445,00
	722130 Abwasser	1.149,08	1.195,00	1.195,00	- 245,00	950,00	950,00	950,00	950,00
	722140 Abfallentsorgung	200,00	235,00	235,00	- 50,00	185,00	185,00	185,00	185,00
	723110 Auszahlungen für Unterhaltung und Bewirtschaftung - Unterhaltung der Grundstücke, Außenanlagen, Gebäude und Gebäudeeinrichtungen	1.382,90	2.300,00	2.500,00	- 1.190,00	1.310,00	1.560,00	1.560,00	1.660,00
	723211 Aufwendungen für Unterhaltung und Bewirtschaftung - Straßenoberflächenentwässerung	6.914,88	9.105,00	9.105,00	- 1.105,00	8.000,00	8.000,00	8.000,00	8.000,00
	723380 Auszahlungen für Unterhaltung und Bewirtschaftung - Unterhaltung des Infrastrukturvermögens - Straßen, Wege, Plätze und Verkehrslenkungsanlagen	4.085,16	14.515,00	5.515,00	- 1.515,00	4.000,00	4.500,00	4.500,00	4.500,00
	723510 Auszahlungen für Unterhaltung und Bewirtschaftung - Fahrzeugunterhaltung - Wartungs- und Instandsetzungskosten	340,58	500,00	500,00		500,00	500,00	500,00	500,00
	723520 Auszahlungen für Unterhaltung und Bewirtschaftung - Fahrzeugunterhaltung - Betriebs- und Schmierstoffe	206,04	300,00	300,00	- 200,00	100,00	200,00	200,00	200,00
	723700 Auszahlungen für Unterhaltung und Bewirtschaftung - Unterhaltung der Betriebs- und Geschäftsausstattung	450,88	500,00	500,00	- 300,00	200,00	400,00	400,00	400,00
	723800 Auszahlungen für Unterhaltung und Bewirtschaftung - Geringwertige Geräte, Ausstattungs-, Ausrüstungs- und sonstige Gebrauchsgegenstände	14,99	800,00	1.500,00	- 1.150,00	350,00	1.000,00	1.000,00	1.000,00
	725310 Kostenerstattungen - an Sondervermögen - an Eigenbetriebe								
	725420 Kostenerstattungen - an den öffentlichen Bereich - an das Land	1.085,00	1.100,00	1.100,00		1.100,00	1.100,00	1.100,00	1.100,00
	725430 Kostenerstattungen - an den öffentlichen Bereich - an die Gemeinden und Gemeindeverbände	36,46	800,00	800,00		800,00	800,00	800,00	800,00
	725900 Kostenerstattungen - an übrige Bereiche		9.000,00	9.000,00	+ 4.000,00	13.000,00	12.500,00	12.500,00	12.500,00
	729200 Sonstige Auszahlungen für Sach- und Dienstleistungen - Sonstige Auszahlungen für Dienstleistungen	5.660,94	5.330,00	5.330,00	+ 2.965,00	8.295,00	8.295,00	8.295,00	8.295,00
F11	nicht besetzt								
F12	Zuwendungen, Umlagen und sonstige Transferauszahlungen	254.935,92	266.220,00	266.220,00	- 14.800,00	251.420,00	251.420,00	251.420,00	254.420,00

Betragsangaben in EUR

Ergebnis- und Finanzhaushalt Niederstaufenbach

1. Nachtragsplan 2025/2026

68 Niederstaufenbach

Muster 6
(zu § 2 Abs. 1 GemHVO)

Ifd. Nr.	Ergebnis- und Finanzhaushalt	Ergebnisse des Haushaltsvorvorjahres	Ansätze des Haushaltsvorjahres einschl. Nachträge	Haushaltsjahr			Planungsdaten des Haushaltsfolgejahres	Planungsdaten des zweiten Haushaltsfolgejahres	Planungsdaten des dritten Haushaltsfolgejahres
				Ansätze	erhöht (+) vermindert (-)	Neue Ansätze			
	743100 Auszahlungen wegen Steuerbeteiligungen und dergl. - Gewerbesteuerumlage	555,92	1.650,00	1.650,00		1.650,00	1.650,00	1.650,00	
	744210 Allgemeine Umlagen - an Gemeinden und Gemeindeverbände - Landkreise	138.479,00	141.900,00	141.900,00	- 7.230,00	134.670,00	134.670,00	137.670,00	
	744230 Allgemeine Umlagen - an Gemeinden und Gemeindeverbände - Verbandsgemeinden	115.901,00	122.670,00	122.670,00	- 7.570,00	115.100,00	115.100,00	115.100,00	
F13	Auszahlungen der sozialen Sicherung								
F14	Sonstige laufende Auszahlungen	6.136,90	6.845,00	6.845,00	+ 270,00	7.115,00	7.115,00	7.115,00	
	761310 Sonstige Personal- und Versorgungsauszahlungen - Auszahlungen für übernommene Reisekosten für Dienstreisen und Dienstgänge - Fahrtkostenerstattung		50,00	50,00	- 50,00				
	763900 Geschäftsauszahlungen - Sonstige		350,00	350,00	- 150,00	200,00	200,00	200,00	
	763970 Geschäftsaufwendungen - Beseitigung Ölspur	1.505,35	1.000,00	1.000,00		1.000,00	1.000,00	1.000,00	
	764110 Auszahlungen für Beiträge, Versicherungen und Sonstiges - Versicherungsbeiträge - Gebäudeversicherungen	950,43	875,00	875,00	+ 100,00	975,00	975,00	975,00	
	764130 Auszahlungen für Beiträge, Versicherungen und Sonstiges - Versicherungsbeiträge - Haftpflichtversicherungen	1.051,72	1.070,00	1.070,00		1.070,00	1.070,00	1.070,00	
	764140 Auszahlungen für Beiträge, Versicherungen und Sonstiges - Versicherungsbeiträge - Unfallversicherungen	606,81	500,00	500,00	+ 100,00	600,00	600,00	600,00	
	764190 Auszahlungen für Beiträge, Versicherungen und Sonstiges - Versicherungsbeiträge - Sonstige Versicherungen	518,73	550,00	550,00		550,00	550,00	550,00	
	764200 Auszahlungen für Beiträge, Versicherungen und Sonstiges - Beiträge zu Wirtschaftsverbänden, Berufsvertretungen und Vereinen	1.258,30	1.640,00	1.640,00		1.640,00	1.640,00	1.640,00	
	768100 sonstige Steuerauszahlungen - Grundsteuer		560,00	560,00	+ 170,00	730,00	730,00	730,00	
	769200 sonstige laufende Auszahlungen der Verwaltungstätigkeit, außerordentliche Auszahlungen - Verfügungsmittel		50,00	50,00		50,00	50,00	50,00	
	769300 sonstige laufende Auszahlungen der Verwaltungstätigkeit, außerordentliche Auszahlungen - Repräsentationen	245,56	200,00	200,00	+ 100,00	300,00	300,00	300,00	
F15	Summe der laufenden Auszahlungen aus Verwaltungstätigkeit	303.710,94	343.704,00	335.604,00	- 13.573,00	322.031,00	323.231,00	326.331,00	
F16	Saldo der laufenden Ein- und Auszahlungen aus Verwaltungstätigkeit	256.344,03	21.887,00	36.552,00	- 14.303,00	22.249,00	24.800,00	32.712,00	
F17	Zinseinzahlungen und sonstige Finanzeinzahlungen								
F18	Zinsauszahlungen und sonstige Finanzauszahlungen	4.547,53	2.706,00	4.333,00	- 457,00	3.876,00	4.343,00	3.466,00	
	774300 an den öffentlichen Bereich - an Gemeinden und Gemeindeverbände	2.286,85	13,00	12,00		12,00	12,00	12,00	
	775110 an den inländischen Geldmarkt - an inländische Kreditinstitute - an Banken	402,65	326,00	248,00		248,00	106,00		
	775120 an den inländischen Geldmarkt - an inländische Kreditinstitute - an Sparkassen	1.857,25	2.367,00	4.073,00	- 457,00	3.616,00	4.225,00	3.454,00	

Ergebnis- und Finanzhaushalt Niederstaufenbach

1. Nachtragsplan 2025/2026

68 Niederstaufenbach

Muster 6
(zu § 2 Abs. 1 GemHVO)

Ifd. Nr.	Ergebnis- und Finanzhaushalt	Ergebnisse des Haushaltsvorjahres 2024	Ansätze des Haushaltsvorjahres einschl. Nachträge 2025	Haushaltsjahr			Planungsdaten des Haushaltsfolgejahres 2027	Planungsdaten des zweiten Haushaltsfolgejahres 2028	Planungsdaten des dritten Haushaltsfolgejahres 2029
				Ansätze	erhöht (+) vermindert (-)	Neue Ansätze			
	775190 an den inländischen Geldmarkt - an inländische Kreditinstitute - an sonstige inländische Kreditinstitute	0,78							
F19	Saldo der Zins- und sonstigen Finanzein- und -auszahlungen	- 4.547,53	- 2.706,00	- 4.333,00	+ 457,00	- 3.876,00	- 4.343,00	- 4.060,00	- 3.466,00
F20	Saldo der ordentlichen Ein- und Auszahlungen	251.796,50	19.181,00	32.219,00	- 13.846,00	18.373,00	20.457,00	25.624,00	29.246,00
F21a	Außerordentliche Einzahlungen								
F21b	Außerordentliche Auszahlungen								
F21	Saldo der außerordentlichen Ein- und Auszahlungen								
F22a	Einzahlungen aus internen Leistungsbeziehungen								
F22b	Auszahlungen aus internen Leistungsbeziehungen								
F22	Saldo der Ein- und Auszahlungen aus internen Leistungsbeziehungen								
F23	Saldo der ordentlichen und außerordentlichen Ein- und Auszahlungen	251.796,50	19.181,00	32.219,00	- 13.846,00	18.373,00	20.457,00	25.624,00	29.246,00
F24	Einzahlungen aus Investitionszuwendungen		7.500,00						
	681420 Investitionszuwendungen - vom öffentlichen Bereich - von dem Land		7.500,00						
F27	Summe der Einzahlungen aus Investitionstätigkeit		7.500,00						
F28	Auszahlungen für immaterielle Vermögensgegenstände	2.554,97	12.000,00	12.000,00	+ 3.000,00	15.000,00			
	784200 Auszahlungen aus geleisteten Zuwendungen als Nutzungsberechtigter	2.554,97	12.000,00	12.000,00	+ 3.000,00	15.000,00			
F29	Auszahlungen für Sachanlagen	- 1.053,50	7.500,00		+ 6.500,00	6.500,00			
	785310 Auszahlungen für den Erwerb von Grund und Boden				+ 3.000,00	3.000,00			
	785930 Auszahlungen für Baumaßnahmen	- 1.053,50	7.500,00		+ 3.500,00	3.500,00			
F32	Summe der Auszahlungen aus Investitionstätigkeit	1.501,47	19.500,00	12.000,00	+ 9.500,00	21.500,00			
F33	Saldo der Ein- und Auszahlungen aus Investitionstätigkeit	- 1.501,47	- 12.000,00	- 12.000,00	- 9.500,00	- 21.500,00			
F34	Finanzmittelüberschuss /-fehlbetrag	250.295,03	7.181,00	20.219,00	- 23.346,00	- 3.127,00	20.457,00	25.624,00	29.246,00
F35	Aufnahme von Investitionskrediten		12.000,00	12.000,00	+ 9.500,00	21.500,00			
	692521 Aufnahme von Krediten für Investitionen - vom inländischen Geldmarkt - Euro-Währung (fester Zins) - Laufzeit über 1 bis 5 Jahre								
	692531 Aufnahme von Krediten für Investitionen - Kredite für Investitionen vom inländischen Geldmarkt - Euro-Währung (fester Zins) - Laufzeit 5 Jahre und mehr		12.000,00	12.000,00	+ 9.500,00	21.500,00			
F36	Tilgung von Investitionskrediten	16.107,28	14.687,00	13.473,00	+ 657,00	14.130,00	10.202,00	7.009,00	6.215,00
	792431 Tilgung von Krediten für Investitionen - vom öffentlichen Bereich - von Gemeinden und Gemeindeverbänden - Euro-Währung (fester Zins) - Laufzeit bis einschließlich 1 Jahr		179,00	179,00		179,00	179,00	179,00	179,00
	792521 Tilgung von Krediten für Investitionen - vom inländischen Geldmarkt - Euro-Währung (fester Zins) - Laufzeit über 1 bis 5 Jahre	5.848,76	5.951,00	6.141,00	+ 864,00	7.005,00	4.231,00	918,00	

Ergebnis- und Finanzhaushalt Niederstaufenbach

1. Nachtragsplan 2025/2026

68 Niederstaufenbach

Muster 6
(zu § 2 Abs. 1 GemHVO)

Ifd. Nr.	Ergebnis- und Finanzhaushalt	Ergebnisse des Haushaltsvorjahres	Ansätze des Haushaltsvorjahres einschl. Nachträge	Haushaltsjahr			Planungsdaten des Haushaltsfolgejahres	Planungsdaten des zweiten Haushaltsfolgejahres	Planungsdaten des dritten Haushaltsfolgejahres
				Ansätze	erhöht (+) vermindert (-)	Neue Ansätze			
	792531 Tilgung von Krediten für Investitionen - Kredite für Investitionen vom inländischen Geldmarkt - Euro-Währung (fester Zins) - Laufzeit 5 Jahre und mehr	10.258,52	8.557,00	7.153,00	- 207,00	6.946,00	5.792,00	5.912,00	6.036,00
F37	Saldo der Ein- und Auszahlungen aus Investitionskrediten	- 16.107,28	- 2.687,00	- 1.473,00	+ 8.843,00	7.370,00	- 10.202,00	- 7.009,00	- 6.215,00
F38a	+ Einzahlungen Forderungen Einheitskasse								
F38b	- Auszahlungen Forderungen Einheitskasse								
F38c	+ Einzahlungen durchlaufende Gelder								
F38d	- Auszahlungen durchlaufende Gelder								
F38	Veränderung der Forderungen gegenüber der Verbandsgemeinde im Rahmen der Einheitskasse								
F39a	Einzahlungen Verbindlichkeiten Einheitskasse								
F39b	Auszahlungen Verbindlichkeiten Einheitskasse	234.187,75	3.781,28	3.781,28	+ 461,72	4.243,00	10.255,00	18.615,00	23.031,00
	794440 Tilgung von Krediten zur Liquiditätssicherung - Verbandsgemeinde	234.187,75							
	794520 Tilgung von Krediten zur Liquiditätssicherung - vom inländischen Geldmarkt - Kredite in Euro-Währung (variabler Zins)		3.781,28	3.781,28	+ 461,72	4.243,00	10.255,00	18.615,00	23.031,00
F39	Veränderung der Verbindlichkeiten gegenüber der Verbandsgemeinde im Rahmen der Einheitskasse	- 234.187,75	- 3.781,28	- 3.781,28	- 461,72	- 4.243,00	- 10.255,00	- 18.615,00	- 23.031,00
F40	Saldo der Ein- und Auszahlungen aus Finanzierungstätigkeit	- 250.295,03	- 6.468,28	- 5.254,28	+ 8.381,28	3.127,00	- 20.457,00	- 25.624,00	- 29.246,00
F41a	Einzahlungen durchlaufende Gelder								
F41b	Auszahlungen durchlaufende Gelder								
F41	Saldo der durchlaufenden Gelder								
F42	Verwendung Finanzmittelüberschuss / Deckung Finanzmittelfehlbetrag	- 250.295,03	- 6.468,28	- 5.254,28	+ 8.381,28	3.127,00	- 20.457,00	- 25.624,00	- 29.246,00
F43	Veränderung der liquiden Mittel (einschl. durchlaufende Gelder)								
F44	nachrichtlich: Ausgleich Finanzhaushalt (F23 - F36 - F45)	231.907,94	712,72	14.964,72	- 14.503,00	461,72	6.473,72	14.833,72	19.249,72
F45	nachrichtlich: Mindest-Rückführungsbetrag gemäß Tilgungsplan	3.781,28	3.781,28	3.781,28		3.781,28	3.781,28	3.781,28	3.781,28
	800000 Entschuldung nach PEK-RP	3.781,28	3.781,28	3.781,28		3.781,28	3.781,28	3.781,28	3.781,28
F90	Kontrolle F34 F40 = 0,00		712,72	14.964,72	- 14.964,72	- 0,00			

Bewirtschaftungsregeln

Übersicht über die Bewirtschaftungsregeln im Haushaltsplan der Ortsgemeinde Niederstaufenbach 2026
A. § 15 - Zweckbindung
1. Es sind keine Zweckbindungsvermerke angebracht
B. § 16 - Deckungsfähigkeit
1. Die Personal- und Versorgungsaufwendungen, sowie die Personal- und Versorgungsauszahlungen werden gem. § 16 Abs.2 GemHVO teilhaushaltsübergreifend für gegenseitig deckungsfähig erklärt.
2. Gem. § 16 Abs.3 GemHVO werden Ansätze für Auszahlungen aus Investitionstätigkeit teilhaushaltsübergreifend für gegenseitig Deckungsfähig erklärt.
C. § 17 - Übertragbarkeit
1. Aufwendungen /Auszahlungen der Posten E 10 und F 10, sowie der Posten E 14 und F 14 sind teilhaushaltsübergreifend in voller Höhe übertragbar.

Investitionsübersicht

Investitionsübersicht

1. Nachtragsplan 2025/2026

68 Niederstaufenbach

Muster 11
(zu § 4 Abs. 12 und 13 GemHVO)

	bis einschl. des Haushaltsvorjahres bereitgestellte Mittel	Ansatz des Haushaltsjahres	Planungsdaten des Haushaltsfolgejahres	Planungsdaten des zweiten Haushaltsfolgejahres	Planungsdaten des dritten Haushaltsfolgejahres	Planungsdaten der weiteren Haushaltsfolgejahre bis zum Abschluss der Maßnahme	Gesamtein-/auszahlungen (über den Gesamtzeitraum der Maßnahme)
		2026	2027	2028	2029		
Teilhaushalt: Verwaltung der Ortsgemeinde							
Leistung: 114208 Allgemeines Grundvermögen							
Maßnahme: 15 Erwerb/Veräußerung von unbebauten Grundstücken							
Summe der Einzahlungen aus Investitionstätigkeit							
Summe der Auszahlungen aus Investitionstätigkeit	1.300,00	3.000,00					4.300,00
Saldo der Ein- und Auszahlungen aus Investitionstätigkeit	- 1.300,00	- 3.000,00					- 4.300,00
Leistung: 541102 Verkehrsausstattung - Straßenbeleuchtung							
Maßnahme: 28 Umstellung Straßenbeleuchtung LED							
Summe der Einzahlungen aus Investitionstätigkeit	7.500,00						7.500,00
Summe der Auszahlungen aus Investitionstätigkeit	7.500,00						7.500,00
Saldo der Ein- und Auszahlungen aus Investitionstätigkeit							
Leistung: 541401 Straßenoberflächenentwässerung							
Maßnahme: 7 Investitionskostenanteil Straßenoberflächenentwässerung							
Summe der Einzahlungen aus Investitionstätigkeit							
Summe der Auszahlungen aus Investitionstätigkeit	86.344,34	15.000,00					101.344,34
Saldo der Ein- und Auszahlungen aus Investitionstätigkeit	- 86.344,34	- 15.000,00					- 101.344,34
Leistung: 555901 Feld- und Wirtschaftswege							
Maßnahme: 22 Sanierung von Feldwegen im Zuge des Flurbereinigungsverfahrens							
Summe der Einzahlungen aus Investitionstätigkeit	10.000,00						10.000,00
Summe der Auszahlungen aus Investitionstätigkeit	63.000,00						63.000,00
Saldo der Ein- und Auszahlungen aus Investitionstätigkeit	- 53.000,00						- 53.000,00
Leistung: 573102 Dorfgemeinschaftshäuser, Bürgerhäuser							
Maßnahme: 29 Bandschutzsanierung DGH							
Summe der Einzahlungen aus Investitionstätigkeit							
Summe der Auszahlungen aus Investitionstätigkeit		3.500,00					3.500,00

Investitionsübersicht

1. Nachtragsplan 2025/2026

68 Niederstaufenbach

Muster 11
(zu § 4 Abs. 12 und 13 GemHVO)

	bis einschl. des Haushaltsvorjahres bereitgestellte Mittel	Ansatz des Haushaltsjahres	Planungsdaten des Haushaltsfolgejahres	Planungsdaten des zweiten Haushaltsfolgejahres	Planungsdaten des dritten Haushaltsfolgejahres	Planungsdaten der weiteren Haushaltsfolgejahre bis zum Abschluss der Maßnahme	Gesamtein-/auszahlungen (über den Gesamtzeitraum der Maßnahme)
		2026	2027	2028	2029		
Saldo der Ein- und Auszahlungen aus Investitionstätigkeit		- 3.500,00					- 3.500,00
Maßnahme: Maßnahmen unter der Wertgrenze von 0,00							
Summe der Einzahlungen aus Investitionstätigkeit							
Summe der Auszahlungen aus Investitionstätigkeit	4.000,00						4.000,00
Saldo der Ein- und Auszahlungen aus Investitionstätigkeit	- 4.000,00						- 4.000,00
Summe Einzahlungen 1 Verwaltung der Ortsgemeinde:	17.500,00						17.500,00
Summe Auszahlungen 1 Verwaltung der Ortsgemeinde:	162.144,34	21.500,00					183.644,34
Saldo Gesamt 1 Verwaltung der Ortsgemeinde:	- 144.644,34	- 21.500,00					- 166.144,34
Summe Einzahlungen Gesamt:	17.500,00						17.500,00
Summe Auszahlungen Gesamt:	162.144,34	21.500,00					183.644,34
Saldo Gesamt:	- 144.644,34	- 21.500,00					- 166.144,34

Freie Finanzspitze

Übersicht über die Beurteilung
der dauernden Leistungsfähigkeit

Übersicht zur Beurteilung der dauernden Leistungsfähigkeit 2025 | 2026 (Berechnung der sog. "freien Finanzspitze"; Ausgleich Finanzhaushalt)

1. Nachtragsplan 2025/2026

68 Niederstaufenbach

Muster 14
(zu § 103 Abs. 2 Satz 3 GemO)

Ifd. Nr.	Einzahlungs- und Auszahlungsarten	Ergebnisse des Haushaltsvorjahres	Ansätze des Haushaltsvorjahres einschl. Nachträge	Ansätze des Haushaltsjahres	Planungsdaten des Haushaltsfolgejahres	Planungsdaten des zweiten Haushaltsfolgejahres	Planungsdaten des dritten Haushaltsfolgejahres
		2024	2025	2026	2027	2028	2029
1	Saldo der ordentlichen und außerordentlichen Ein- und Auszahlungen (§ 2 Abs. 1 Satz 1 Posten F 23 GemHVO)	251.796,00	19.181,00	18.373,00	20.457,00	25.624,00	29.246,00
2	abzüglich Auszahlungen zur planmäßigen Tilgung von bereits genehmigten Investitionskrediten (§ 2 Abs. 1 Satz 1 Posten F 36 GemHVO)	16.107,00	14.687,00	13.630,00	9.748,00	6.537,00	5.724,00
3	Mindest-Rückführungsbetrag gemäß Tilgungsplan	3.781,00	3.781,00	3.781,00	3.781,00	3.781,00	3.781,00
4	Zwischensumme	231.907,00	713,00	962,00	6.928,00	15.306,00	19.741,00
5	abzüglich Auszahlungen zur planmäßigen Tilgung von geplanten, aber noch nicht genehmigten Investitionskrediten (§ 2 Abs. 1 Satz 1 Posten F 36 GemHVO)			500,00	454,00	472,00	491,00
6	freie Finanzspitze	231.907,00	713,00	462,00	6.474,00	14.834,00	19.250,00

Endfällige Kredite

Jahr 2026:
Jahr 2027:
Jahr 2028:
Jahr 2029:

Stand der Kredite zur Liquiditätssicherung

Jahr 2026:
Jahr 2027:
Jahr 2028:
Jahr 2029:

Tilgungsplan

Übersicht über die Rückführung der Verbindlichkeiten gegenüber der Verbandsgemeinde im Rahmen der Einheitskasse

1. Nachtragsplan 2025/2026

68 Niederstaufenbach

Muster 29
(zu § 105 Abs. 4 GemO)

Stand Verbindlichkeiten zum 31.12.2023 (A):		0						
endgültiges Entschuldungsvolumen PEK-RP (B):		0						
Saldo (A-B)		113.438						
lfd. Nr.	Jahr (jeweils zum 31.12)	Orientierungswert in Höhe von 1/30	Mindest-Rückführungsbetrag	freiwillige Tilgung	Saldo	Stand Verbindlichkeiten gegenüber der Einheitskasse zum 31.12. unter Berücksichtigung des Orientierungswertes	Stand Verbindlichkeiten gegenüber der Einheitskasse zum 31.12. unter Berücksichtigung des Mindest-Rückführungsbetrages sowie der freiwilligen Tilgung	Saldo
	Spalte:	1	2	3	4	5	6	7
						in €		
1	2024	3.781	3.781	0	0	109.657	0	0
2	2025	3.781	3.781	0	0	105.876	0	0
3	2026	3.781	3.781	0	0	102.095	0	0
4	2027	3.781	3.781	0	0	98.313	0	0
5	2028	3.781	3.781	0	0	94.532	0	0
6	2029	3.781	3.781	0	0	90.751	0	0
7	2030	3.781	3.781	0	0	86.970	0	0
8	2031	3.781	3.781	0	0	83.188	0	0
9	2032	3.781	3.781	0	0	79.407	0	0
10	2033	3.781	3.781	0	0	75.626	0	0
11	2034	3.781	3.781	0	0	71.844	0	0
12	2035	3.781	3.781	0	0	68.063	0	0
13	2036	3.781	3.781	0	0	64.282	0	0
14	2037	3.781	3.781	0	0	60.501	0	0
15	2038	3.781	3.781	0	0	56.719	0	0
16	2039	3.781	3.781	0	0	52.938	0	0
17	2040	3.781	3.781	0	0	49.157	0	0
18	2041	3.781	3.781	0	0	45.375	0	0
19	2042	3.781	3.781	0	0	41.594	0	0
20	2043	3.781	3.781	0	0	37.813	0	0
21	2044	3.781	3.781	0	0	34.032	0	0
22	2045	3.781	3.781	0	0	30.250	0	0
23	2046	3.781	3.781	0	0	26.469	0	0
24	2047	3.781	3.781	0	0	22.688	0	0

1. Nachtragsplan 2025/2026

68 Niederstaufenbach

Muster 29
(zu § 105 Abs. 4 GemO)

25	2048	3.781	3.781	0	0	18.906	0	0
26	2049	3.781	3.781	0	0	15.125	0	0
27	2050	3.781	3.781	0	0	11.344	0	0
28	2051	3.781	3.781	0	0	7.563	0	0
29	2052	3.781	3.781	0	0	3.781	0	0
30	2053	3.781	3.781	0	0	0	0	0

Liquiditätsplanung

Ermittlung Höchstbetrag der Verbindlichkeiten gegenüber der Verbandsgemeinde im Rahmen der Einheitskasse

1. Nachtragsplan 2025/2026

68 Niederstaufenbach

Muster 31
(zu § 93 Abs. 5 GemO)

Ifd. Nr.	Bezeichnung	Angabe
1	Haushaltsjahr	2026
2	maßgeblicher Betrachtungszeitraum	2020 - 2024
3	Arbeitstag mit der höchsten Verbindlichkeit gegenüber der Einheitskasse	Montag, 03.02.2020
4	Höchster Bestand an Verbindlichkeit gegenüber der Einheitskasse in Euro nach Nr. 3	434.784,80
5	Summe der ordentlichen und außerordentlichen Auszahlungen im Finanzhaushalt des Planjahres	326.364,00
6	Sicherheitszuschlag auf Nr.5 in Höhe von 5%	16.318,20
7	weiterer Sicherheitszuschlag auf Nr. 5 in Höhe von 5 % im Falle eines Doppelhaushaltes	0,00
8	Abweichung in Euro	
9	rechnerisch ermittelter Höchstbetrag (ggf. auch für 1. Jahr im Doppelhaushalt)	451.103
10	rechnerisch ermittelter Höchstbetrag für 2. Jahr im Doppelhaushalt	0