

Entwurf

Ortsgemeinde Horschbach



**Ortsgemeinde
Horschbach**

**Verbandsgemeinde
Kusel-Altenglan**

Haushaltssatzung und Haushaltsplan mit Anlagen für das Haushaltsjahr 2026

Inhaltsübersicht

<i>Inhalt Haushaltsplan</i>		<i>Seiten</i>	
		<i>von</i>	<i>bis</i>
	Inhaltsübersicht	2	
1.	Haushaltssatzung	3	7
2.	Vorbericht	8	27
3.	Bilanz	28	30
4.	Ergebnis- & Finanzhaushalt	31	46
5.	Bewirtschaftungsregeln	47	48
6.	Teilhaushalte	49	200
6.1	Übersicht über die Teilhaushalte und die zugeordneten Produkte	50	52
6.2	Übersicht über die Jahresergebnisse und Finanzmittelüberschüsse/-fehlbeträge der THH	53	
6.2.1	-Teilhaushalt 1 - Verwaltung der Ortsgemeinde	54	178
6.2.2	-Teilhaushalt 2 - Zentrale Finanzdienstleistungen	179	200
7.	Investitionsübersicht	201	205
8.	Übersicht über die Beurteilung der dauernden Leistungsfähigkeit	206	207
9.	Schuldenübersicht	208	210
10.	Tilgungsplan	211	212
11.	Liquiditätsplanung	213	214

Haushaltssatzung

Haushaltssatzung der Ortsgemeinde Horschbach

für das Haushaltsjahr 2026 vom __ . __ . __

Der Ortsgemeinderat der Gemeinde Horschbach hat auf Grund des § 98 Gemeindeordnung RLP in der derzeit geltenden Fassung am _____ folgende Haushaltssatzung beschlossen:

§ 1 Ergebnis- und Finanzhaushalt

Festgesetzt werden	2026
1. im Ergebnishaushalt	
der Gesamtbetrag der Erträge	382.984,00 EUR
der Gesamtbetrag der Aufwendungen	386.707,00 EUR
Jahresfehlbetrag/Jahresüberschuss	-3.723,00 EUR
2. im Finanzhaushalt	
Saldo der ordentl. u. außerordentl. Ein- und Auszahlungen	361,00 EUR
die Einzahlungen aus Investitionstätigkeit	0,00 EUR
die Auszahlungen aus Investitionstätigkeit	17.600,00 EUR
Saldo der Ein- und Auszahl. aus Investitionstätigkeit	-17.600,00 EUR
Saldo der Ein- u. Auszahl. aus Finanzierungstätigkeit	11.189,00 EUR

§ 2 Gesamtbetrag der vorgesehenen Kredite

Kredite zur Finanzierung von Investitionen und Investitionsförderungsmaßnahmen werden wie folgt veranschlagt:

für das Haushaltsjahr 2026 in Höhe von: 17.600,00 EUR

Kredite zur Finanzierung von Investitionen und Investitionsförderungsmaßnahmen gem. VV Nr. 12 zu § 93 GemO werden wie folgt veranschlagt:

für das Haushaltsjahr 2026 in Höhe von : 27.500,00 EUR

§ 3 Verpflichtungsermächtigungen

Verpflichtungsermächtigungen werden nicht veranschlagt.

§ 4 Höchstbetrag der Verbindlichkeiten gegenüber der Einheitskasse

Der Höchstbetrag der Verbindlichkeiten gegenüber der Einheitskasse wird wie folgt festgesetzt:

für das Haushaltsjahr 2026 in Höhe von : 139.830,00 EUR

§ 5 Steuersätze

Die Steuersätze für die Gemeindesteuern werden wie folgt festgesetzt:

	2026
Grundsteuer A auf	345 v.H.
Grundsteuer B auf	600 v.H.
Gewerbsteuer	380 v.H.

Die Hundesteuer beträgt für Hunde, die innerhalb des Gemeindegebietes gehalten werden unverändert:

3) Hundesteuer (jährlich)	2026
- für den ersten Hund	35,00 EUR
- für den zweiten Hund	45,00 EUR
- für den dritten und jeden weiteren Hund	60,00 EUR
- für den ersten gefährlichen Hund	360,00 EUR
- für den zweiten gefährlichen Hund	480,00 EUR
- für den dritten und jeden weiteren gefährlichen Hund	480,00 EUR

§ 6 Eigenkapital

voraussichtlicher Stand des Eigenkapitals zum 31.12 des Vorvorjahres	(2024)	991.902,00	EUR
voraussichtlicher Stand des Eigenkapitals zum 31.12 des Vorjahres	(2025)	941.027,00	EUR
voraussichtlicher Stand des Eigenkapitals zum 31.12 des Haushaltsjahres	(2026)	937.304,00	EUR

§ 7 über- und außerplanmäßige Aufwendungen und Auszahlungen

Erhebliche über- und außerplanmäßige Aufwendungen oder Auszahlungen gem. § 100 Abs.1 Satz 2 GemO liegen vor, wenn im Einzelfall mehr als 3.000 EUR überschritten sind.

Die Haushaltssatzung tritt zum 01. Januar 2026 in Kraft.

Horschbach, den

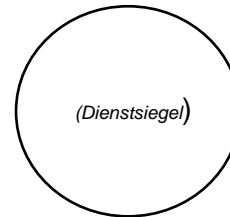
(Sascha Stephan)
Ortsbürgermeister Horschbach

Genehmigungsvermerk der Aufsichtsbehörde

Die vorstehende Haushaltssatzung der Ortsgemeinde Horschbach ist der Aufsichtsbehörde gem. § 97 Abs.2 GemO mit Schreiben vom __ . __ . ____ vorgelegt worden.

Sie enthält keine genehmigungspflichtigen Teile

Sie wurde überprüft und staatsaufsichtlich genehmigt



Kusel, den __ . __ . ____

Kreisverwaltung, im Auftrag _____

Bekanntmachungsvermerk

1. Die Haushaltssatzung wurde am __ . __ . ____ durch Veröffentlichung im

Wochenblatt

Amtliches Bekanntmachungsorgan der Verbandsgemeinde Kusel-Altenglan

öffentlich bekanntgemacht.

2. Bei der Bekanntmachung nach Ziffer 1 wurde auf die Auslegung des Haushaltsplanes in der Zeit vom __ . __ . ____ bis __ . __ . ____ bei der Verbandsgemeindeverwaltung Kusel-Altenglan, Marktplatz 1, Standort Altenglan, Zimmer A-EG-09, hingewiesen

Altenglan, den __ . __ . ____
Verbandsgemeindeverwaltung

i.A. _____

Vorbericht

Vorbericht zum Haushaltsplan der Ortsgemeinde Horschbach für das Jahr 2026

Allgemeines

Der Vorbericht gem. § 6 GemHVO soll einen Überblick über die Entwicklung der Haushaltswirtschaft im Haushaltsjahr unter Einbeziehung insbesondere der beiden Haushaltsvorjahre geben. Die durch den Haushalt gesetzten Rahmenbedingungen werden erläutert. Er enthält ferner einen Ausblick auf wesentliche Veränderungen der Rahmenbedingungen der Planung und die Entwicklung wichtiger Planungskomponenten innerhalb des Zeitraumes der Ergebnis- und Finanzplanung.

Gliederung des Vorberichtes

1. Entwicklung der Haushaltswirtschaft

- 1.1 Entwicklung der Jahresergebnisse
- 1.2 Entwicklung der Finanzmittelüberschüsse und Finanzmittelfehlbeträge
- 1.3 Entwicklung des Eigenkapitals

2. Haushaltswirtschaft

- 2.1 Rahmenbedingungen
- 2.2 Ergebnishaushalt
- 2.3 Finanzhaushalt
- 2.4 Teilhaushalte
- 2.5 Haushaltsausgleich

3. Entwicklung der Investitionen

4. Entwicklung der Kredite

- 4.1 Entwicklung der Investitionskredite
- 4.2 Entwicklung der Verbindlichkeiten gegenüber der Einheitskasse

5. Statistische Daten

- 5.1 Entwicklung der Einwohnerzahl
- 5.2 Entwicklung der Steuerkraftmesszahl
- 5.3 Entwicklung der Realsteuerhebesätze

1.1 Entwicklung der Jahresergebnisse

Muster 26
(zu § 93 Abs. 4 GemO)

Übersicht über die Entwicklung der Jahresergebnisse (gemäß § 2 Abs. 1 Satz 1 Posten E 23 GemHVO)			
lfd. Nr.	Haushaltsjahr	Jahr	Betrag in €
1	5. Haushaltsvorjahr (Ansatz)	2021	-52.570,24
2	4. Haushaltsvorjahr (Ansatz)	2022	-63.167,90
3	3. Haushaltsvorjahr (Ansatz)	2023	-4.935,50
4	2. Haushaltsvorjahr (Ansatz des Haushaltsvorvorjahres - einschl. Nachträge)	2024	26.058,90
5	1. Haushaltsvorjahr (Ansatz des Haushaltsvorjahres - einschl. Nachträge)	2025	-50.875,00
6	Jahresergebnis (Ansatz des Haushaltsjahres)	2026	-3.723,00
7	Zwischensumme (lfd. Nr. 1-6)		-149.212,74
8	1. Haushaltsfolgejahr (Planung)	2027	4.838,00
9	2. Haushaltsfolgejahr (Planung)	2028	11.471,00
10	3. Haushaltsfolgejahr (Planung)	2029	11.646,00
11	Summe		-121.257,74

1.2 Entwicklung der Finanzmittelüberschüsse und Finanzmittelfehlbeträge

Muster 27
(zu § 93 Abs. 4 GemO)

Übersicht über die Über-/Unterdeckung im Finanzhaushalt bzw. in der Finanzrechnung						
lfd. Nr.	Ergebnis	Jahr	Saldo der ordentlichen und außerordentlichen Ein- und Auszahlungen (§ 2 Abs.1 Satz 1 Posten F 23 GemVHO) in € ¹	./. planmäßige Tilgung (§ 2 Abs.1 Satz 1 Posten F 36 GemHVO)	./. Mindest-Rückführungsbetrag gemäß Tilgungsplan (§ 2 Abs.1 Satz 1 Posten F 45 GemHVO)	= Betrag
1	5. Haushaltsvorjahr (Ansatz des Haushaltsjahres)	2021	- 37.154,00	3.083,00	- €	- 40.237,00
2	4. Haushaltsvorjahr (Ansatz des Haushaltsjahres)	2022	- 4.241,00	11.244,00	- €	- 15.485,00
3	3. Haushaltsvorjahr (Ansatz des Haushaltsjahres)	2023	8.365,00	4.059,00	- €	4.306,00
4	2. Haushaltsvorjahr (Ansatz des Haushaltsjahres)	2024	54.945,00	4.640,00	1.003,00 €	49.302,00
5	1. Haushaltsvorjahr (Ansatz des Haushaltsjahres)	2025	- 32.005,00	8.096,00	981,00 €	- 41.082,00
6	Jahresergebnis (Ansatz des Haushaltsjahres)	2026	361,00	6.411,00		- 6.050,00
7	vorzutragender Betrag					- 49.246,00
8	1. Haushaltsfolgejahr (Planung)	2027	15.533,00	4.899,00		10.634,00
9	2. Haushaltsfolgejahr (Planung)	2028	20.818,00	4.985,00		15.833,00
10	3. Haushaltsfolgejahr (Planung)	2029	31.778,00	4.136,00		27.642,00
10	Summe					4.863,00

1.3 Übersicht über die Entwicklung des Eigenkapitals

Muster 28
(zu § 95 Abs. 3 GemO)

Übersicht über die Entwicklung des Eigenkapitals				
lfd. Nr.	Ergebnis (gem. § 2 Abs. 1 Satz 1 Posten E 23 GemHVO)	Jahr	Betrag	nachrichtlich: aufgelaufenes Eigenkapital
				in €
1	Ansatz des dritten Haushaltsvorjahres	2023	-4.936,00	941.021,00
2	Ansatz des zweiten Haushaltsvorjahres	2024	50.881,00	991.902,00
3	Ansatz für Jahresergebnis des Haushaltsvorjahres	2025	-50.875,00	941.027,00
4	Ansatz für Jahresergebnis des Haushaltsjahres	2026	-3.723,00	937.304,00
5	geplantes Jahresergebnis des Haushaltsfolgejahres	2027	4.838,00	942.142,00
6	geplantes Jahresergebnis des 2. Haushaltsfolgejahres	2028	11.471,00	953.613,00
6	geplantes Jahresergebnis des 3. Haushaltsfolgejahres	2029	22.646,00	976.259,00

2. Haushaltswirtschaft

2.1 Rahmenbedingungen

Auszüge aus dem Haushaltsrundschreiben des Innenministeriums für die Haushaltswirtschaft 2026

Allgemeine finanzwirtschaftliche Rahmenbedingungen

Die deutsche Wirtschaft wird unter anderem sowohl durch den russischen Angriffskrieg auf die Ukraine als auch durch die von den Vereinigten Staaten von Amerika (USA) erhobenen Zölle belastet. Die Wirtschaftsinstitute gehen in ihrer Gemeinschaftsdiagnose für das Jahr 2025 von einer Zunahme des Bruttoinlandsproduktes in Deutschland um 0,2 % aus und belassen dabei ihre Prognose für das Jahr 2026 bei 1,3 %. Weiterhin gehen die Wirtschaftsforschungsinstitute davon aus, dass die deutsche Wirtschaft in den kommenden zwei Jahren wieder etwas Dynamik gewinnen dürfte, allerdings wird diese Dynamik angesichts anhaltender struktureller Schwächen nicht von Dauer sein. Die zukünftige Entwicklung der Weltwirtschaft und auch der deutschen Wirtschaft wird weiterhin maßgeblich von exogenen Einflüssen abhängen.

Haushaltswirtschaftliche Lage der Kommunen in Rheinland-Pfalz

Im Jahr 2024 und damit im zweiten Jahr infolge, war ein negativer Finanzierungssaldo in Höhe von rund 630 Mio. Euro (Vorjahr 565 Mio. Euro) zu verzeichnen. Die Kommunen können mit deutlich höheren Zuweisungen vom Land rechnen, erst recht nach dem Nachtragshaushalt 2025/2026. Mit rund 8,8 Mrd. Euro im Jahr 2025 bzw. 8,9 Mrd. Euro im Jahr 2026 liegen diese jeweils um ca. 1,2 Mrd. Euro über dem Ansatz von 2024. Etwas weniger als die Hälfte der Zuweisungen entfällt dabei auf den kommunalen Finanzausgleich (KFA). Auch Zweckzuweisungen innerhalb des KFA steigen bis 2026 um 104 Mio. Euro. Außerhalb des KFA steigen die geplanten Ausgaben im Doppelhaushalt 2025/2026 gegenüber dem Ansatz von 2024 um 611 Mio. Euro in 2025 bzw. 606 Mio. Euro in 2026.

In einer Regierungserklärung vom 02. Juli 2025 wurde das Sondervermögen des Bundes und den darauf folgenden „Rheinland-Pfalz-Plan für Bildung, Klima und Infrastruktur“ angekündigt, welcher die Perspektive bietet, den investiven Herausforderungen der kommenden Jahre wirksam und gezielt begegnen zu können. Rheinland-Pfalz stehen aus dem Bundesprogramm rund 4,8 Mrd. Euro zur Verfügung, mit denen Zukunftsinvestitionen im ganzen Land finanziert werden sollen – unter anderem in Schulen, Kitas und Hochschulen, die Verkehrsinfrastruktur, klimafreundliche Mobilität, den Hochwasserschutz, die medizinische Versorgung sowie den Katastrophenschutz. Die den Kommunen aus dem Sondervermögen zustehenden Mittel von 2,9 Mrd. Euro (60 v.H.) werden gem. Landtagsbeschluss um weitere Landesmittel in Höhe von 600 Mio. Euro ergänzt, sodass den Kommunen insgesamt 3,5 Mrd. Euro zur Verfügung gestellt werden.

Kommunale Haushaltskonsolidierung

Wie bereits in den vergangenen Jahren stellt die Konsolidierung der öffentlichen Haushalte weiterhin eine zentrale Herausforderung dar. Dies betrifft nicht nur die Haushalte der rheinland-pfälzischen Gemeinden und Gemeindeverbände, sondern selbstverständlich auch den Landeshaushalt. Auf allen Verwaltungsebenen sind nach wie vor erhebliche Anstrengungen erforderlich, um die Dynamik der Ausgabensteigerungen einzudämmen. Insbesondere auf kommunaler Ebene ist es von besonderer Bedeutung, einem erneuten Anstieg der Liquiditätskredite entgegenzuwirken. Die kommunalen Gebietskörperschaften sind daher weiter-

hin aufgefordert, ihre Haushalte konsequent zu konsolidieren und dabei sämtliche verfügbaren Möglichkeiten zur Reduzierung der Ausgaben sowie zur Erhöhung der Einnahmen auszuschöpfen. Die Kommunalberichte des Rechnungshofes Rheinland-Pfalz weisen regelmäßig auf konkrete Handlungsoptionen hin, die zur Verbesserung der kommunalen Haushalts- und Finanzlage beitragen können.

Haushaltsausgleich und Kommunalaufsicht

Mit dem Schreiben „Hinweise zur Sicherstellung der finanziellen Handlungsfähigkeit der Kommunen in herausfordernden Zeiten“ vom 2. September 2025 hat das MdI bereits Anmerkungen in Bezug auf die Haushaltsaufstellung der Kommunen gegeben. Die Kommunalaufsichten werden darin aufgefordert, ihre Ermessens- und Handlungsspielräume flexibel auszuschöpfen, um auch Haushalte mit Fehlbeträgen zu genehmigen, sofern diese auf unvermeidbare Ausgaben im Bereich der Pflichtaufgaben zurückzuführen sind.

Diese Ausführungen verdeutlichen, dass zahlreiche finanzielle Rahmenbedingungen außerhalb des unmittelbaren Einflusses der Ortsgemeinden liegen. Die Sicherung der kommunalen Leistungsfähigkeit bleibt damit eine gesamtstaatliche Aufgabe, die ein abgestimmtes und verantwortungsbewusstes Handeln aller Ebenen erfordert.

Maßgaben der Kommunalaufsicht für die Haushaltswirtschaft 2026

Die für das Jahr 2025 festgesetzten Maßgaben zum Umgang mit defizitären Haushalten gelten wie folgt für die Jahre 2026 und 2027 fort:

Bei ausgeglichenen Haushalten wird auf den Nivellierungssatz von 465 % bei der Grundsteuer B verwiesen.

Weiterhin ist festzustellen, dass ein Haushalt nach dem Gesetz immer auszugleichen ist. Bei defizitären Haushalten kann das Defizit durch Mehreinnahmen erwirtschaftet werden. Gemäß der Gemeindeordnung stehen der Kommune dabei verschiedene Möglichkeiten zur Verfügung.

Zur Möglichkeit einer Erhöhung der Grundsteuer B als Einnahmemöglichkeit, wird ausgeführt, dass der Nachweis einer Kraftanstrengung gem. den Maßgaben des Vorjahres ausreichend ist. Zum Nachweis einer Kraftanstrengung soll die Grundsteuer B zumindest auf 600 Punkte erhöht werden. Dabei darf das Defizit im Bereich der freiwilligen Produkte im Verhältnis zu den defizitären Pflichtprodukten nicht mehr als 30 Prozent betragen. Bei einer Überschreitung werden 650 Hebesatzpunkte bei der Grundsteuer B als ausreichende Kraftanstrengung angesehen. Sollten die freiwilligen defizitären Produkte bei über 40 % liegen, ist für die Grundsteuer B ein Hebesatz von 700 Hebesatzpunkten als ausreichende Kraftanstrengung anzusehen.

Demgemäß ergibt sich folgende Staffelung

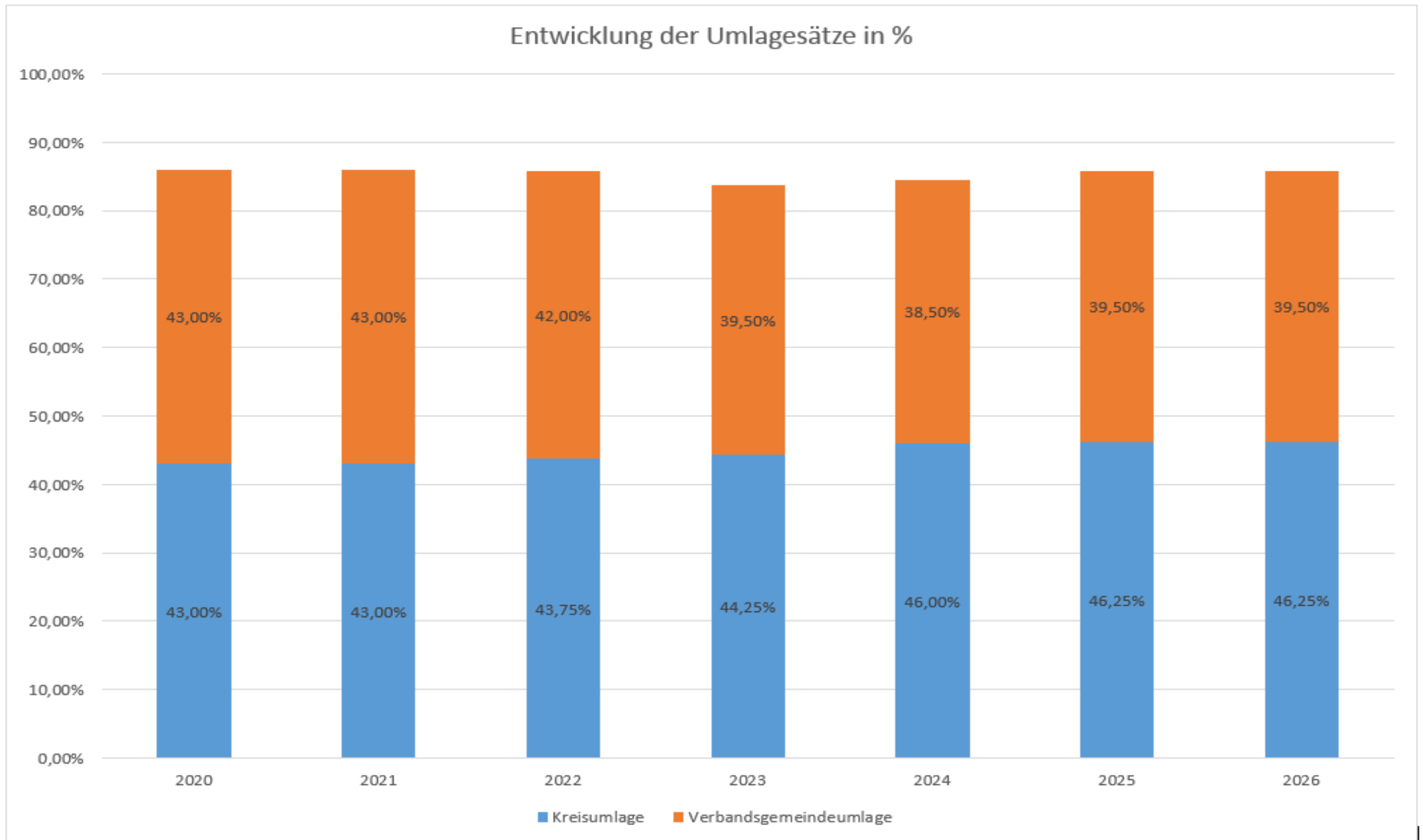
Freiwillige defizitäre Produkte unter 30 %	⇒	600 %
Freiwillige defizitäre Produkte zwischen 30 % und 40 %	⇒	650 %
Freiwillige defizitäre Produkte über 40 %	⇒	700 %

Hierbei ist zu beachten, dass sich die Ermittlung der maßgeblichen Schwellen nur auf bereits bestehende freiwillige Ausgaben bezieht. Alle in diesem Bereich über diesen Marken liegenden Ausgaben müssen durch Mehreinnahmen erwirtschaftet werden. Bei neuen freiwilligen Investitionen ist zu beachten, dass die Investitionssumme durch die Kommune innerhalb von 20 Jahren durch Mehreinnahmen erwirtschaftet werden muss.

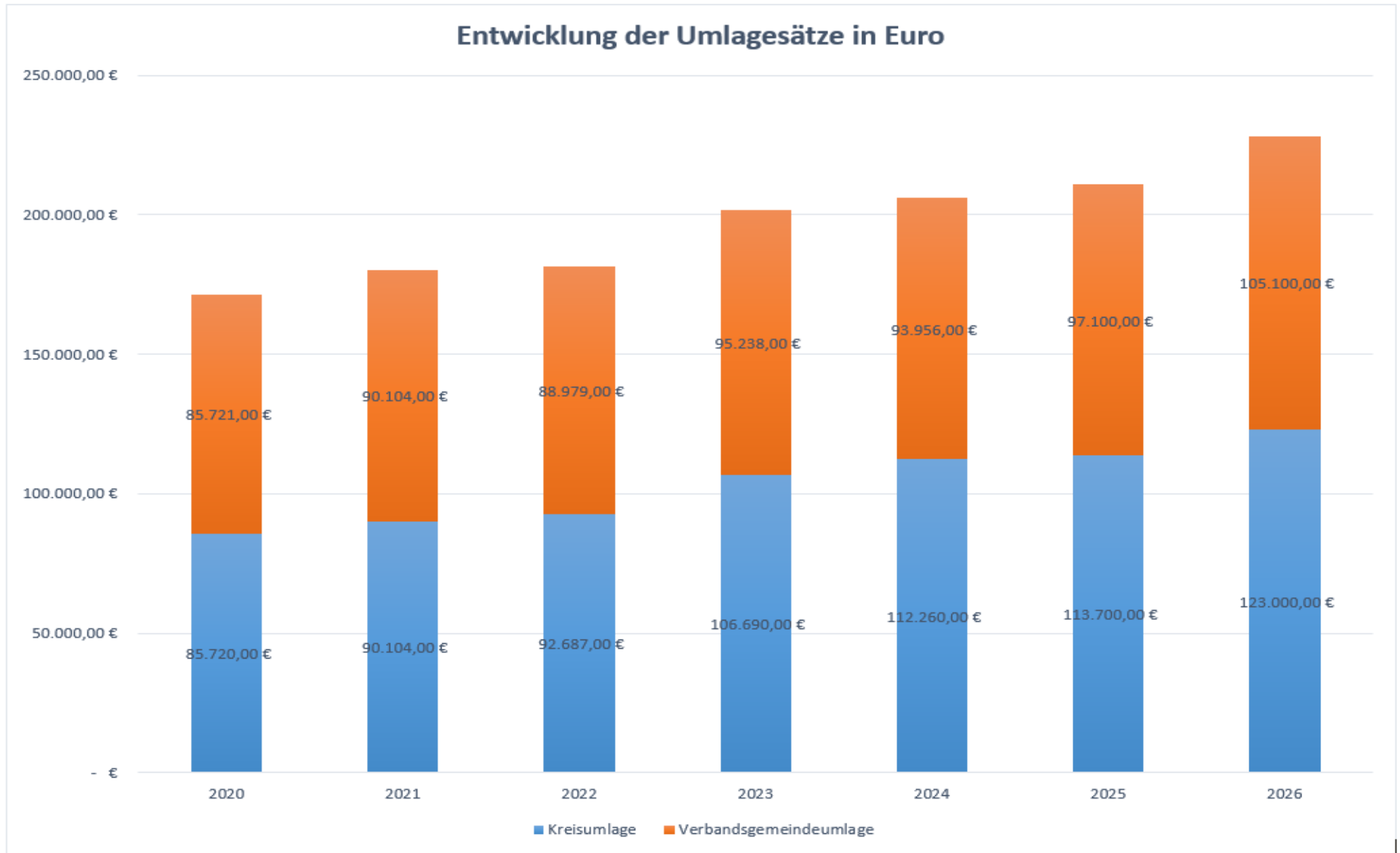
Entwicklung der Steuereinnahmen und Finanzaufweisungen der Ortsgemeinde Horschbach in €

Jahr	2022	2023	2024	2025	2026 (Plan)
Grundsteuer A	4.384,87	5.053,72	5.322,43 €	5.391,31 €	6.600,00 €
Grundsteuer B	17.105,41	25.149,95	23.403,60 €	32.079,41 €	40.000,00 €
Gewerbesteuer	18.983,23	21.924,79	36.719,56 €	37.126,00 €	23.100,00 €
Gemeindeanteil Einkommenssteuer	106.180,11	91.161,34	114.321,23 €	126.096,81 €	129.100,00 €
Gemeindeanteil Umsatzsteuer	4.202,53	4.279,52	3.471,95 €	3.436,68 €	4.200,00 €
Hundesteuer	936,25	902,91	997,52 €	944,58 €	1.370,00 €
Familienausgleich § 21 LFAG	11.239,58	32.104,37	15.635,98 €	13.771,08 €	13.400,00 €
Zuweisungen (SZA, SZB, Zuweisung für Stationierungstreitkräfte u. zentrale Orte)	52.291,00	78.007,00	76.654,00 €	42.659,00 €	71.700,00 €
GESAMT	215.322,98 €	258.583,60 €	276.526,27 €	261.504,87 €	289.470,00 €

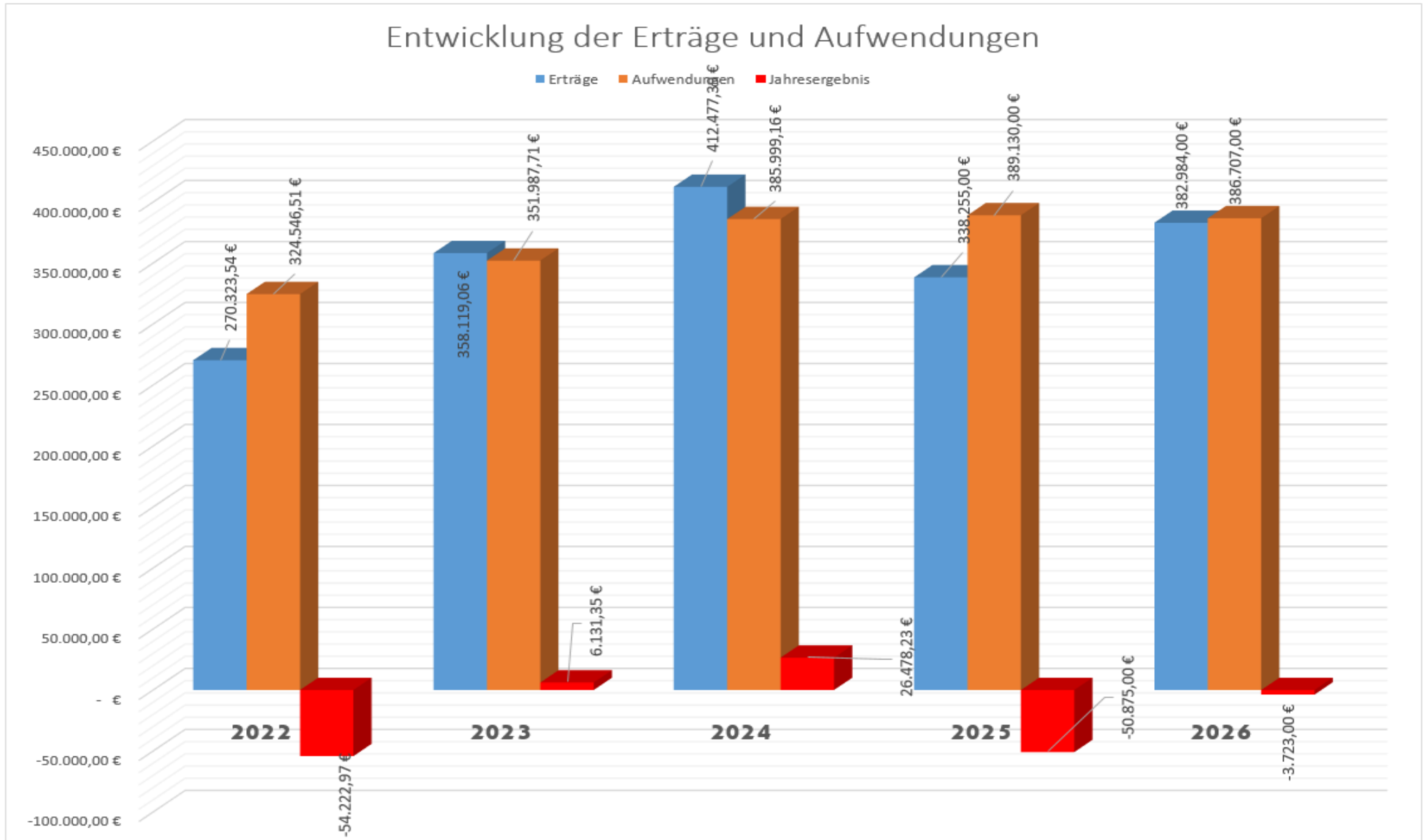
Entwicklung der Kreis- und Verbandsgemeindeumlagesätze in %



Entwicklung der Kreis- und Verbandsgemeindeumlage in €



2.2 Ergebnishaushalt



2.3 Ergebnishaushalt

Haushaltsjahr 2025

Im Ergebnishaushalt werden die Erträge (Kontenklasse 4) und die Aufwendungen (Kontenklasse 5) periodengerecht abgebildet.

Dabei wird im Haushaltsjahr 2026 ein Jahresfehlbetrag (E 23) in Höhe von **-3.723,00 €** erwartet.

Diese ergeben sich aus

			2026	
Summe der laufenden Erträge aus Verwaltungstätigkeit (E 8)		in Höhe von	382.584,00	EUR
Summe der laufenden Aufwendungen aus Verwaltungstätigkeit (E 15)		in Höhe von	383.713,00	EUR
Saldo der Zins- und sonstigen Finanzerträge und Finanzaufwendungen (E 19)		in Höhe von	-2.594,00	EUR
Jahresergebnis (Jahresfehlbetrag)		In Höhe von	-3.723,00	EUR

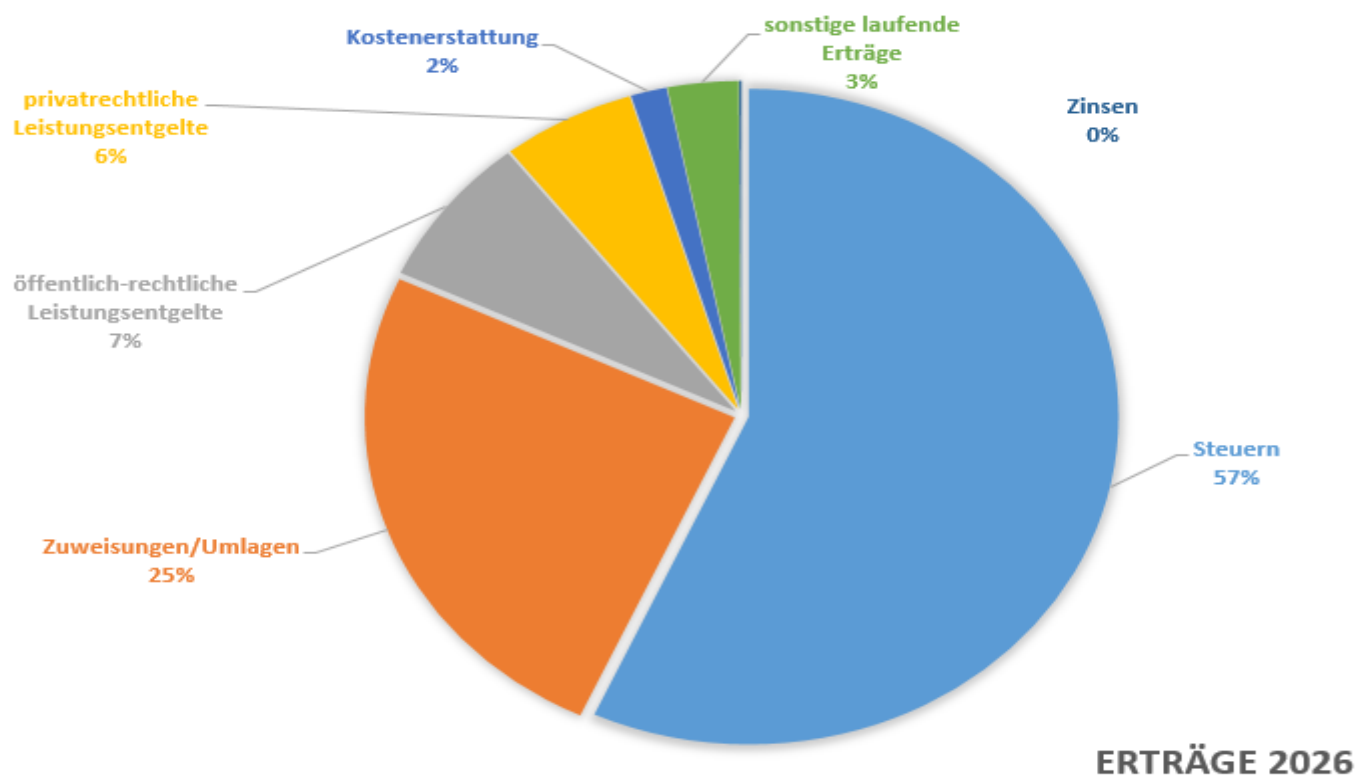
Da der Ergebnishaushalt den Werteverzehr eines Haushaltsjahres darstellt, werden in ihm auch die Abschreibungen (E 11) und die Auflösungen von Sonderposten veranschlagt.

Diese gestalten sich wie folgt

			2026	
Abschreibungen	(E 11)	In Höhe von	39.848,00	EUR
Auflösung von Sonderposten GESAMT		In Höhe von	23.073,00	EUR
Auflösung von Sonderposten aus Zuwendungen	(E 2)	In Höhe von	9.760,00	EUR
Auflösung von Sonderposten aus Beiträgen	(E 4)	In Höhe von	13.313,00	EUR
Auflösung von Sonderposten aus Grabnutzungsentgelten	(E 4)	In Höhe von	0,00	EUR

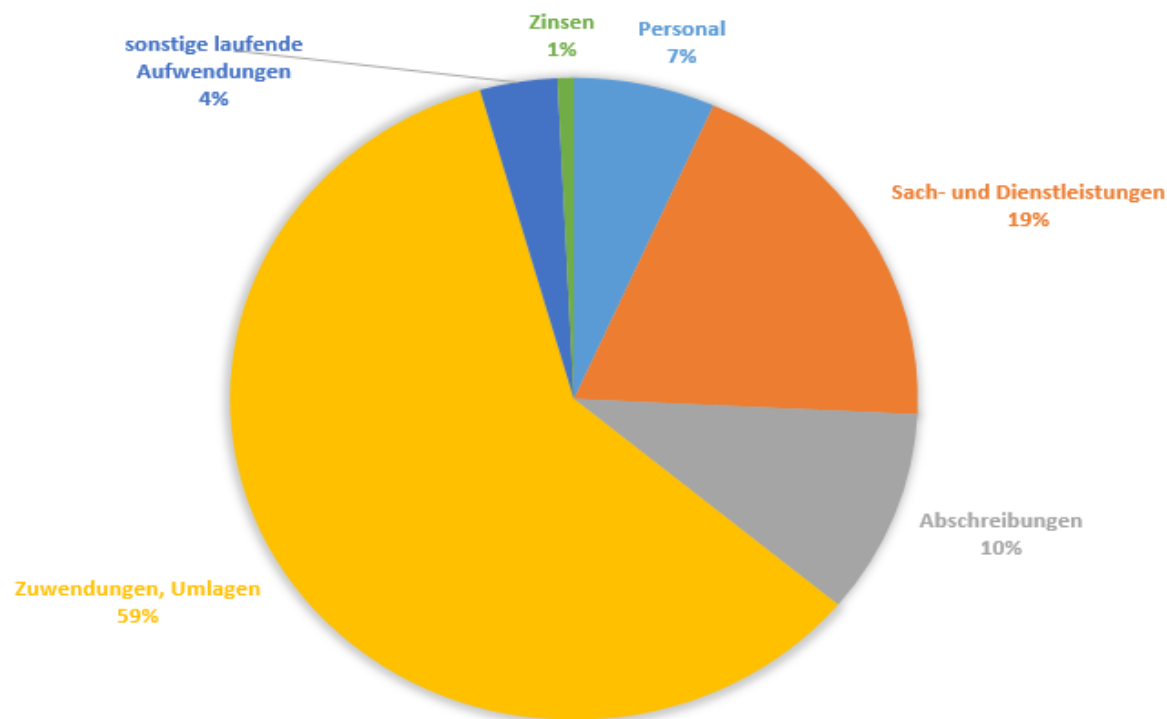
Die Erträge des Ergebnishaushaltes stellen sich im Wesentlichen wie folgt dar:

Erträge		
Titel	Inhalt	2026
Steuern	Grundsteuer A/B, Gewerbesteuer, Hundesteuer, Gemeindeanteil EkSt/Ust	217.770,00 €
Zuweisungen/Umlagen	Schlüsselzuweisungen, Personalkostenzuschüsse Kita	96.020,00 €
öffentlich-rechtliche Leistungsentgelte	Verwaltungsgebühren, Nutzungsentgelte, Auflösung Sonderposten	28.694,00 €
privatrechtliche Leistungsentgelte	Holzverkauf, Mieten, Pachten	22.300,00 €
Kostenerstattung	Erstattungen	6.000,00 €
sonstige laufende Erträge	Konzessionsabgaben, Jagdpacht	11.800,00 €
Zinsen	Vollverzinsung aus der Gewerbesteuer	400,00 €
Gesamt		382.984,00 €



Die Aufwendungen des Ergebnishaushaltes stellen sich im Wesentlichen wie folgt dar:

Aufwendungen		
Titel	Inhalt	2026
Personal	Bürgermeister, Beigeordnete und Ratsmitglieder, Gemeindearbeiter	25.715,00 €
Sach- und Dienstleistungen	Energiekosten, Gebäudeunterhaltung, Straßenunterhaltung	73.910,00 €
Abschreibungen	Werteverzehr Anlagevermögen (nicht zahlungswirksam)	39.848,00 €
Zuwendungen, Umlagen	Kreisumlage und Verbandsgemeindeumlage	230.200,00 €
sonstige laufende Aufwendungen	Versicherungsbeiträge, Geschäftsaufwendungen	14.040,00 €
Zinsen	Kassenkreditzinsen, Investitionskreditzinsen	2.994,00 €
	Gesamt	386.707,00 €



AUFWENDUNGEN 2026

Im Ergebnishaushalt des Jahres 2025 sind folgende größere Unterhaltungsmaßnahmen vorgesehen:

Haushaltsjahr 2026				
Leistung	Titel	Konto	Beschreibung	Ansatz
555901	Feld- und Wirtschaftswege	523380	Unterhaltung	8.000,00 €
573102	DGH	523110	Elektroprüfungen	2.800,00 €
573102	DGH	523110	Entsorgungskosten	800,00 €
Gesamt				11.600,00 €

2.3 Finanzhaushalt

Haushaltsjahr 2025

Im Finanzhaushalt werden die Einzahlungen (Kontenklasse 6) und die Auszahlungen (Kontenklasse 7) nach dem Kassenwirksamkeitsprinzip abgebildet.

Dabei wird im Haushaltsjahr 2026 ein Finanzmittelfehlbetrag (F 34) in Höhe von -17.239,00 € erwartet.

Diese ergeben sich aus

		2026	
Saldo der ordentlichen und außerordentlichen Ein- und Auszahlungen (F 23)	in Höhe von	361,00	EUR
Saldo der Ein- und Auszahlungen aus Investitionstätigkeit (F 33)	in Höhe von	-17.600,00	EUR
Finanzmittelüberschuss/Finanzmittelfehlbetrag (F 34)	In Höhe von	-17.239,00	EUR

Der Finanzhaushalt hat die Aufgabe, die Ein- und Auszahlungen insbesondere für Investitionen zu planen. Daher werden hier sämtliche Investitionen und deren Finanzierung sowie Tilgungen von Krediten nach dem Kassenwirksamkeitsprinzip erfasst. Der Finanzhaushalt stellt die Zahlungsströme eines Haushaltsjahres mit deren Finanzierungsquellen nach Mittelherkunft und Mittelverwendung dar. Ebenso wird die Veränderung des Zahlungsmittelbestandes aufgezeigt.

Dies gestaltet sich wie folgt

		2026	
Einzahlungen aus Investitionstätigkeit	(F 27) In Höhe von	0,00	EUR
Auszahlungen aus Investitionstätigkeit	(F 32) In Höhe von	17.600,00	EUR
Saldo der Ein- und Auszahlungen aus Investitionstätigkeit	(F 33) In Höhe von	-17.600,00	EUR
Investitionskredite werden veranschlagt	(F 35) In Höhe von	17.600,00	EUR
Verbindlichkeiten gegenüber der Einheitskasse erhöhen sich	(F 39) In Höhe von	0,00	EUR

2.4 Teilhaushalte

Kern des Haushaltes sind die sogenannte Teilhaushalte, die eine produktorientierte Betrachtung aller relevanten Finanz- und Leistungsdaten ermöglichen. Der Haushalt der Ortsgemeinde Musterhausen ist in zwei Teilhaushalte gegliedert und zwar in die Teilhaushalte

Teilhaushalt 1 : Verwaltung der Ortsgemeinde
Teilhaushalt 2 : Zentrale Finanzdienstleistungen

Der Teilhaushalt 1 bildet die gesamte Verwaltung der Ortsgemeinde ab. Die zentralen Finanzdienstleistungen (z.B. Steuern, allgemeine Zuweisungen und Umlagen) werden im gleichnamigen Teilhaushalt 2 ausgewiesen.

Grundsätzlich besteht innerhalb eines Teilhaushaltes gegenseitige Deckungsfähigkeit der Aufwendungen und den entsprechenden Auszahlungen (§ 16 Abs.1 GemHVO). Den Teilhaushalten sind Produkte (5-stellig) bzw. Leistungen (6-stellig) zugeordnet, auf deren Ebene jeweils der Teilergebnishaushalt und der Teilfinanzhaushalt ausgewertet wird. Im Teilhaushalt sind auf Ebene der Leistung alle Aufwendungen und Erträge, sowie Einzahlungen und Auszahlungen mit den dazugehörigen Investitionsmaßnahmen dargestellt.

2.5 Haushaltsausgleich

Der Haushalt ist gem. § 93 Abs. 4 GemO in jedem Haushaltsjahr in Planung und Rechnung auszugleichen.

Der Haushaltsausgleich in der Planung richtet sich nach § 18 Abs.1 GemHVO. Demnach ist der Haushalt in der Planung ausgeglichen, wenn:

1. Der Ergebnishaushalt mindestens ausgeglichen ist.
2. Im Finanzhaushalt der Saldo der ordentlichen und außerordentlichen Ein- und Auszahlungen gem. § 2 Abs.1 Satz 1 Posten F 23 GemHVO ausreicht, um die Auszahlungen zur planmäßigen Tilgung von Investitionskrediten und den Mindest-Rückführungsbetrag nach § 105 Abs.4 Satz 2 GemO zu decken, soweit die Auszahlungen zur Tilgung nicht anderweitig gedeckt sind.

Ergebnishaushalt

Haushaltsjahr	Aufwendungen	Erträge	Jahresfehlbetrag zum Haushaltsausgleich
2026	386.707,00 EUR	382.984,00 EUR	-3.723,00 EUR

Somit ist der Ausgleich des Ergebnishaushaltes im Haushaltsjahr 2026 **nicht** erreicht.

Finanzhaushalt

Der Ausgleich des Finanzhaushaltes im Jahr 2025 ist nicht erreicht.

Der Ausgleich des Finanzhaushaltes gestaltet sich dabei wie folgt:

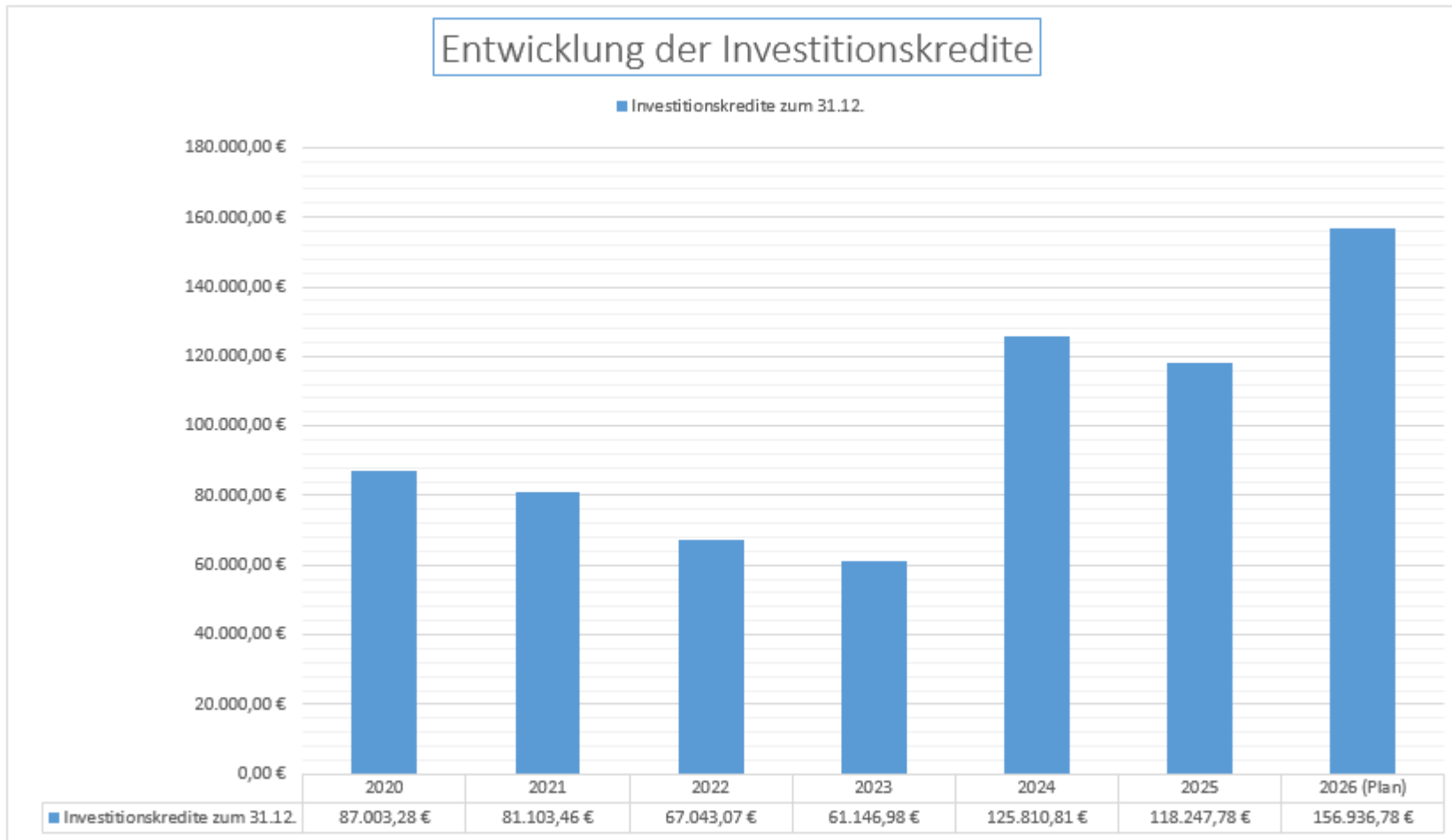
Titel	Position	2026
ordentliche Auszahlungen	F 15	342.565,00 €
Zinsauszahlungen	F 18	2.994,00 €
Plantilgungen	F 36	6.411,00 €
Mindestrückführung PEK	F 45	
Gesamtauszahlungen		351.970,00 €
ordentliche Einzahlungen	F 8	345.520,00 €
Zinseinzahlungen	F 17	400,00 €
Gesamteinzahlungen		345.920,00 €
freie Finanzspitze		- 6.050,00 €

3. Entwicklung der Investitionen

Übersicht über die geplanten Investitionsmaßnahmen der Ortsgemeinde Horschbach

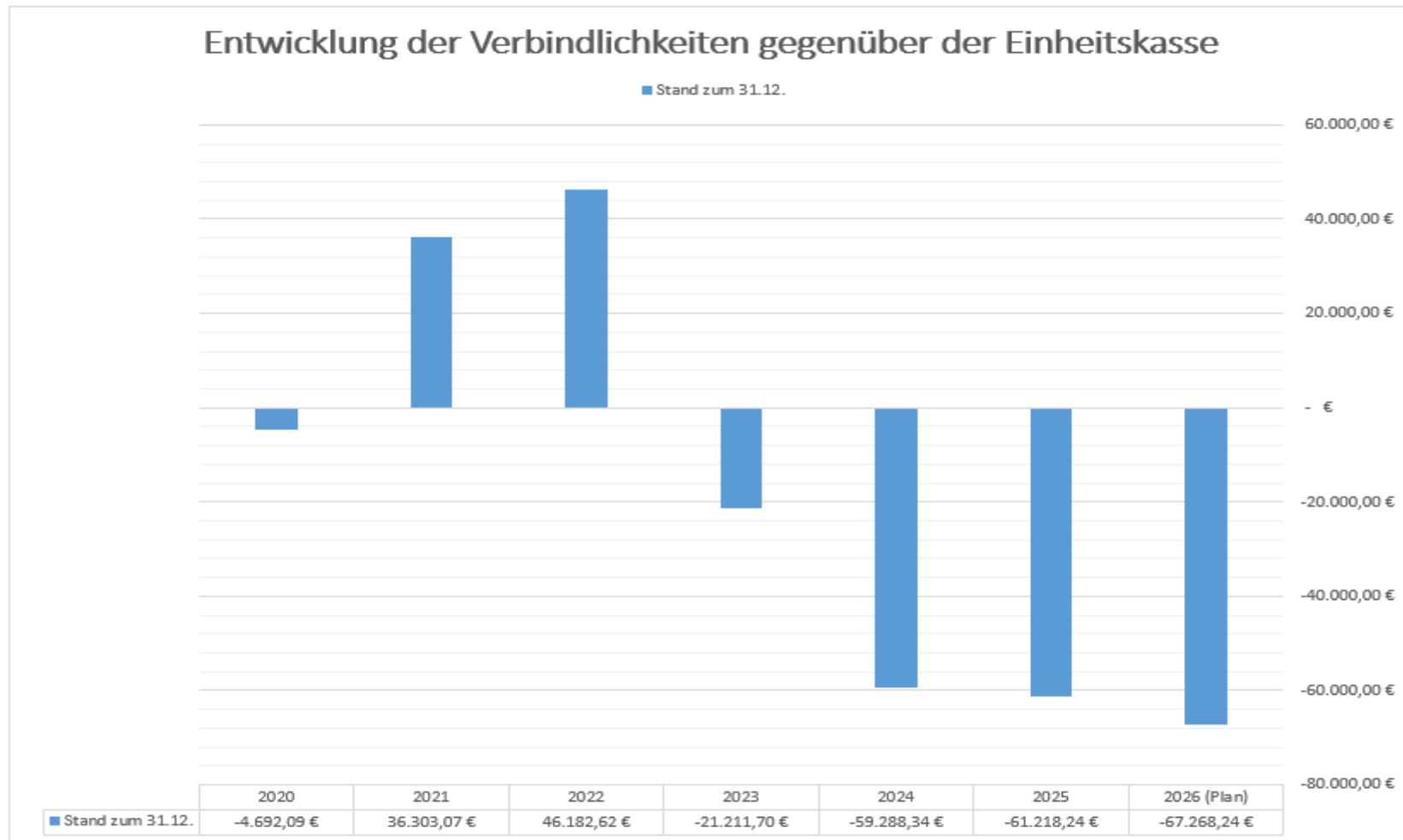
2026				Kreditbedarf 2026
Leistung	Bezeichnung	Maßnahmentitel	Auszahlungen	
114301	Bauhof	Nachtrag RZN: Unterstand Traktor	3.000,00 €	3.000,00 €
114301	Bauhof	Kippmulde Traktor	1.500,00 €	1.500,00 €
365202	Kostenanteil KG Hinzweiler	Kostenbeteil. ungedeckte Investitionskosten	1.200,00 €	1.200,00 €
541401	Straßenoberflächenentwässerung	Investitionskostenanteil 2026	11.900,00 €	11.900,00 €
Gesamt			17.600,00 €	17.600,00 €

4.1 Entwicklung der Investitionskredite



Zusammensetzung des Standes zum 31.12.2026	
Stand zum 31.12.2025	118.247,78 €
zuzüglich geplante Neuaufnahmen des Jahres 2026	17.600,00 €
zuzüglich Inanspruchnahme von Vorjahresermächtigungen	27.500,00 €
Ausgangslage 2026	163.347,78 €
abzüglich der im Haushaltsjahr 2026 geplanten Tilgungen	6.411,00 €
Stand zum 31.12.2026	156.936,78 €

4.2 Entwicklung der Liquiditätskredite



Zusammensetzung des Standes zum 31.12.2026	
Stand zum 31.12.2025	61.218,24 €
abzüglich Entschuldung PEK	0,00 €
zuzüglich negativer freier Finanzspitze des Jahres 2026	6.050,00 €
Stand zum 31.12.2026	67.268,24 €

5. Statistische Daten

5.1 Entwicklung der Einwohnerzahlen

(Stand 30.06.)

Jahr	Hauptwohnsitz	Nebenwohnsitz	GESAMT
2021	227	26	253
2022	227	24	251
2023	225	22	247
2024	224	14	238
2025	242	13	255

5.2 Entwicklung der Steuerkraftmesszahlen

Diese setzen sich aus dem nivellierten Ist-Aufkommen der Grundsteuer A und B, sowie der Gewerbesteuer zusammen. Darüber hinaus fließen die tatsächlichen Ist-Zahlen des Gemeindeanteiles an der Umsatz- und Einkommenssteuer, sowie der Ausgleichsleistung gem. § 21 LFAG in die Berechnung mit ein.

2022 :	159.564 €
2023:	164.668 €
2024:	167.390 €
2025:	217.900 €

5.3 Entwicklung der Realsteuerhebesätze

Steuerart	2020	2021	2022	2023	2024	2025	2026
Grundsteuer A	290	290	300	345	345	345	345
Grundsteuer B	340	340	365	465	465	600	600
Gewerbesteuer	350	350	350	380	380	380	380

Bilanz

Bilanz 2017Einjahressicht
zum 31.12.201721.04.2026
10:09:48

46 Horschbach

Betragsangaben in EUR

Seite: 1

Aktiv		Passiv	
Aktivseite		Passivseite	
1. Anlagevermögen	1.674.576,44	1. Eigenkapital	1.164.387,33
1.1. Immaterielle Vermögensgegenstände	32.043,48	1.1. Kapitalrücklage	1.378.039,95
1.1.1. Gewerbliche Schutzrechte und ähnliche Rechte und Werte sowie Lizenzen an solchen Rechten und Werten		1.2. Sonstige Rücklagen	
1.1.2. Geleistete Zuwendungen	495,16	1.3. Ergebnisvortrag	- 224.250,10
1.1.3. Gezahlte Investitionszuschüsse	31.548,32	1.4. Jahresüberschuss / Jahresfehlbetrag	10.597,48
1.1.4. Geschäfts- oder Firmenwert		1.5 Nicht durch Eigenkapital gedeckter Fehlbetrag	
1.1.5. Anzahlungen auf immaterielle Vermögensgegenstände		2. Sonderposten	503.787,60
1.2. Sachanlagen	1.642.532,96	2.1. Sonderposten für Belastungen aus dem kommunalen Finanzausgleich	
1.2.1. Wald, Forsten	783.189,09	2.2. Sonderposten zum Anlagevermögen	414.387,72
1.2.2. Sonstige unbebaute Grundstücke und grundstücksgleiche Rechte	36.255,86	2.2.1. Sonderposten aus Zuwendungen	230.193,55
1.2.3. Bebaute Grundstücke und grundstücksgleiche Rechte	299.053,90	2.2.2. Sonderposten aus Beiträgen und ähnlichen Entgelten	184.194,17
1.2.4. Infrastrukturvermögen	500.726,34	2.2.3. Sonderposten aus Anzahlungen für Anlagevermögen	
1.2.5. Bauten auf fremdem Grund und Boden		2.3. Sonderposten für den Gebührenaussgleich	82.768,24
1.2.6. Kunstgegenstände, Denkmäler		2.4. Sonderposten mit Rücklageanteil	
1.2.7. Maschinen, technische Anlagen, Fahrzeuge	14.210,00	2.5. Sonderposten aus Grabnutzungsentgelten	6.631,64
1.2.8. Betriebs- und Geschäftsausstattung	9.097,77	2.6. Sonderposten aus Anzahlungen für Grabnutzungsentgelte	
1.2.9. Pflanzen, Tiere		2.7. sonstige Sonderposten	
1.2.10. Geleistete Anzahlungen, Anlagen im Bau		3. Rückstellungen	27.813,00
1.3. Finanzanlagen		3.1. Rückstellungen für Pensionen und ähnliche Verpflichtungen	27.813,00
1.3.1. Anteile an verbundenen Unternehmen		3.2. Steuerrückstellungen	
1.3.2. Ausleihungen an verbundene Unternehmen		3.3. Rückstellungen für latente Steuern	
1.3.3. Beteiligungen		3.4. Sonstige Rückstellungen	
1.3.4. Ausleihungen an Unternehmen, mit denen ein Beteiligungsverhältnis besteht		4. Verbindlichkeiten	41.559,72
1.3.5. Sondervermögen, Zweckverbände, Anstalten des öffentlichen Rechts, rechtsfähige kommunale Stiftungen		4.1. Anleihen	
1.3.6. Ausleihungen an Sondervermögen, Zweckverbände, Anstalten des öffentlichen Rechts, rechtsfähige kommunale Stiftungen		4.2. Verbindlichkeiten aus Kreditaufnahmen	34.289,00
1.3.7. Sonstige Wertpapiere des Anlagevermögens		4.2.1. Verbindlichkeiten aus Kreditaufnahmen für Investitionen	34.289,00
1.3.8. Sonstige Ausleihungen		4.2.2. Verbindlichkeiten aus Kreditaufnahmen zur Liquiditätssicherung	
2. Umlaufvermögen	63.144,92	4.3. Verbindlichkeiten aus Vorgängen, die Kreditaufnahmen wirtschaftlich gleichkommen	

Bilanz 2017Einhjressicht
zum 31.12.201721.04.2026
10:09:48

46 Horschbach

Betragsangaben in EUR

Seite: 2

Aktiv			Passiv
2.1. Vorräte	41.363,30	4.4. Erhaltene Anzahlungen auf Bestellungen	
2.1.1. Roh-, Hilfs- und Betriebsstoffe		4.5. Verbindlichkeiten aus Lieferungen und Leistungen	1.411,63
2.1.2. Unfertige Erzeugnisse, unfertige Leistungen		4.6. Verbindlichkeiten aus Transferleistungen	
2.1.3. Fertige Erzeugnisse, fertige Leistungen und Waren	41.363,30	4.7. Verbindlichkeiten gegenüber verbundenen Unternehmen	
2.1.4. Geleistete Anzahlungen auf Vorräte		4.8. Verbindlichkeiten gegenüber Unternehmen, mit denen ein Beteiligungsverhältnis besteht	
2.2. Forderungen und sonstige Vermögensgegenstände	21.781,62	4.9. Verbindlichkeiten gegenüber Sondervermögen, Zweckverbänden, Anstalten des öffentlichen Rechts, rechtsfähige kommunale Stiftungen	24,99
2.2.1. Öffentlich-rechtliche Forderungen, Forderungen aus Transferleistungen	3.425,89	4.10. Verbindlichkeiten gegenüber dem sonstigen öffentlichen Bereich	- 3.226,68
2.2.2. Privatrechtliche Forderungen aus Lieferungen und Leistungen	2.165,65	4.11. Sonstige Verbindlichkeiten	9.060,78
2.2.3. Forderungen gegen verbundene Unternehmen		5. Rechnungsabgrenzungsposten	173,71
2.2.4. Forderungen gegen Unternehmen, mit denen ein Beteiligungsverhältnis besteht			
2.2.5. Forderungen gegen Sondervermögen, Zweckverbände, Anstalten des öffentlichen Rechts, rechtsfähige kommunale Stiftungen	321,45		
2.2.6. Forderungen gegen den sonstigen öffentlichen Bereich	15.868,63		
2.2.7. sonstige Vermögensgegenstände			
2.2.8. wertberichtigte Forderungen			
2.3. Wertpapiere des Umlaufvermögens			
2.3.1. Anteile an verbundenen Unternehmen			
2.3.2. Sonstige Wertpapiere des Umlaufvermögens			
2.4. Kassenbestand, Bundesbankguthaben, Guthaben bei der Europäischen Zentralbank, Guthaben bei Kreditinstituten und Schecks			
3. Ausgleichsposten für latente Steuern			
4. Rechnungsabgrenzungsposten			
4.1. Disagio			
4.2. Sonstige Rechnungsabgrenzungsposten			
5. Nicht durch Eigenkapital gedeckter Fehlbetrag			
Summe Aktiv	1.737.721,36	Summe Passiv	1.737.721,36

Ergebnis- und Finanzhaushalt

Ergebnis- und Finanzhaushalt Horschbach

Hauptplan 2026

46 Horschbach

Muster 6
(zu § 2 Abs. 1 GemHVO)

Ifd. Nr.	Ergebnis- und Finanzhaushalt	Ergebnisse des Haushaltsvorvorjahres	Ansätze des Haushaltsvorjahres einschl. Nachträge	Ansätze des Haushaltsjahres	Planungsdaten des Haushaltsfolgejahres	Planungsdaten des zweiten Haushaltsfolgejahres	Planungsdaten des dritten Haushaltsfolgejahres
		2024	2025	2026	2027	2028	2029
E1	Steuern und ähnliche Abgaben	232.767,58	203.100,00	217.770,00	223.770,00	228.970,00	234.770,00
E2	Zuwendungen, allgemeine Umlagen und sonstige	100.302,94	66.440,00	96.020,00	93.614,00	92.886,00	91.831,00
E4	Öffentlich-rechtliche Leistungsentgelte	20.214,18	21.820,00	28.694,00	17.307,00	16.278,00	12.109,00
E5	Privatrechtliche Leistungsentgelte	38.273,35	29.995,00	22.300,00	22.300,00	22.300,00	22.300,00
E6	Kostenerstattungen und Kostenumlagen	7.074,32	6.000,00	6.000,00	6.000,00	6.000,00	6.000,00
E7	Sonstige laufende Erträge	14.968,85	10.900,00	11.800,00	11.400,00	11.400,00	11.400,00
E8	Summe der laufenden Erträge aus Verwaltungstätigkeit	413.601,22	338.255,00	382.584,00	374.391,00	377.834,00	378.410,00
E9	Personal- und Versorgungsaufwendungen	24.622,64	30.955,00	25.715,00	25.715,00	25.715,00	25.715,00
E10	Aufwendungen für Sach- und Dienstleistungen	78.020,25	84.465,00	73.910,00	63.910,00	63.910,00	60.010,00
E11	Abschreibungen	44.897,74	44.780,00	39.848,00	34.166,00	31.061,00	25.622,00
E12	Zuwendungen, Umlagen und sonstige Transferaufwendungen	209.598,06	212.600,00	230.200,00	230.200,00	230.200,00	230.200,00
E14	Sonstige laufende Aufwendungen	27.118,08	12.860,00	14.040,00	12.540,00	12.540,00	12.440,00
E15	Summe der laufenden Aufwendungen aus Verwaltungstätigkeit	384.256,77	385.660,00	383.713,00	366.531,00	363.426,00	353.987,00
E16	Laufendes Ergebnis aus Verwaltungstätigkeit	29.344,45	- 47.405,00	- 1.129,00	7.860,00	14.408,00	24.423,00
E17	Zinserträge und sonstige Finanzerträge	766,02		400,00	400,00	400,00	400,00
E18	Zinsaufwendungen und sonstige Finanzaufwendungen	3.029,52	3.470,00	2.994,00	3.422,00	3.337,00	2.177,00
E19	Saldo der Zins- und sonstigen Finanzerträge und -aufwendungen	- 2.263,50	- 3.470,00	- 2.594,00	- 3.022,00	- 2.937,00	- 1.777,00
E20	Ordentliches Ergebnis	27.080,95	- 50.875,00	- 3.723,00	4.838,00	11.471,00	22.646,00
E21a	Außerordentliche Erträge						
E21b	Außerordentliche Aufwendungen						
E21	Außerordentliches Ergebnis						
E22a	Erträge aus internen Leistungsbeziehungen						
E22b	Aufwendungen aus internen Leistungsbeziehungen						

Ergebnis- und Finanzhaushalt Horschbach

Hauptplan 2026

46 Horschbach

Muster 6
(zu § 2 Abs. 1 GemHVO)

Ifd. Nr.	Ergebnis- und Finanzhaushalt	Ergebnisse des Haushaltsvorvorjahres	Ansätze des Haushaltsvorjahres einschl. Nachträge	Ansätze des Haushaltsjahres	Planungsdaten des Haushaltsfolgejahres	Planungsdaten des zweiten Haushaltsfolgejahres	Planungsdaten des dritten Haushaltsfolgejahres
		2024	2025	2026	2027	2028	2029
E22	Saldo aus internen Leistungsbeziehungen						
E23	Jahresergebnis (Jahresüberschuss / Jahresfehlbetrag)	27.080,95	- 50.875,00	- 3.723,00	4.838,00	11.471,00	22.646,00
F1	Steuern und ähnliche Abgaben	199.872,27	203.100,00	217.770,00	223.770,00	228.970,00	234.770,00
F2	Zuwendungen, allgemeine Umlagen und sonstige Transfereinzahlungen	114.482,00	55.660,00	86.260,00	84.760,00	84.760,00	84.760,00
F3	Einzahlungen der sozialen Sicherung						
F4	Öffentlich-rechtliche Leistungsentgelte	5.260,24	5.390,00	1.390,00	1.390,00	1.390,00	1.390,00
F5	Privatrechtliche Leistungsentgelte	44.020,25	29.995,00	22.300,00	22.300,00	22.300,00	22.300,00
F6	Kostenerstattungen und Kostenumlagen	2.552,55	6.000,00	6.000,00	6.000,00	6.000,00	6.000,00
F7	Sonstige laufende Einzahlungen	13.138,33	10.900,00	11.800,00	11.400,00	11.400,00	11.400,00
F8	Summe der laufenden Einzahlungen aus Verwaltungstätigkeit	379.325,64	311.045,00	345.520,00	349.620,00	354.820,00	360.620,00
F9	Personal- und Versorgungsauszahlungen	25.805,68	29.655,00	24.415,00	24.415,00	24.415,00	24.415,00
F10	Auszahlungen für Sach- und Dienstleistungen	69.409,88	84.465,00	73.910,00	63.910,00	63.910,00	60.010,00
F11	nicht besetzt						
F12	Zuwendungen, Umlagen und sonstige Transferauszahlungen	210.821,08	212.600,00	230.200,00	230.200,00	230.200,00	230.200,00
F13	Auszahlungen der sozialen Sicherung						
F14	Sonstige laufende Auszahlungen	15.551,19	12.860,00	14.040,00	12.540,00	12.540,00	12.440,00
F15	Summe der laufenden Auszahlungen aus Verwaltungstätigkeit	321.587,83	339.580,00	342.565,00	331.065,00	331.065,00	327.065,00
F16	Saldo der laufenden Ein- und Auszahlungen aus Verwaltungstätigkeit	57.737,81	- 28.535,00	2.955,00	18.555,00	23.755,00	33.555,00
F17	Zinseinzahlungen und sonstige Finanzeinzahlungen	637,04		400,00	400,00	400,00	400,00
F18	Zinsauszahlungen und sonstige Finanzauszahlungen	3.430,53	3.470,00	2.994,00	3.422,00	3.337,00	2.177,00
F19	Saldo der Zins- und sonstigen Finanzein- und -auszahlungen	- 2.793,49	- 3.470,00	- 2.594,00	- 3.022,00	- 2.937,00	- 1.777,00
F20	Saldo der ordentlichen Ein- und Auszahlungen	54.944,32	- 32.005,00	361,00	15.533,00	20.818,00	31.778,00
F21a	Außerordentliche Einzahlungen						

Ergebnis- und Finanzhaushalt Horschbach

Hauptplan 2026

46 Horschbach

Muster 6
(zu § 2 Abs. 1 GemHVO)

Ifd. Nr.	Ergebnis- und Finanzhaushalt	Ergebnisse des Haushaltsvorvorjahres	Ansätze des Haushaltsvorjahres einschl. Nachträge	Ansätze des Haushaltsjahres	Planungsdaten des Haushaltsfolgejahres	Planungsdaten des zweiten Haushaltsfolgejahres	Planungsdaten des dritten Haushaltsfolgejahres
		2024	2025	2026	2027	2028	2029
F21b	Außerordentliche Auszahlungen						
F21	Saldo der außerordentlichen Ein- und Auszahlungen						
F22a	Einzahlungen aus internen Leistungsbeziehungen						
F22b	Auszahlungen aus internen Leistungsbeziehungen						
F22	Saldo der Ein- und Auszahlungen aus internen Leistungsbeziehungen						
F23	Saldo der ordentlichen und außerordentlichen Ein- und Auszahlungen	54.944,32	- 32.005,00	361,00	15.533,00	20.818,00	31.778,00
F24	Einzahlungen aus Investitionszuwendungen		29.800,00				
F26	Sonstige Investitionseinzahlungen	2.129,01	10.000,00				
F27	Summe der Einzahlungen aus Investitionstätigkeit	2.129,01	39.800,00				
F28	Auszahlungen für immaterielle Vermögensgegenstände	2.061,33	9.500,00	11.900,00			
F29	Auszahlungen für Sachanlagen	11.750,34	60.900,00	5.700,00			
F32	Summe der Auszahlungen aus Investitionstätigkeit	13.811,67	70.400,00	17.600,00			
F33	Saldo der Ein- und Auszahlungen aus Investitionstätigkeit	- 11.682,66	- 30.600,00	- 17.600,00			
F34	<u>Finanzmittelüberschuss /-fehlbetrag</u>	<u>43.261,66</u>	<u>- 62.605,00</u>	<u>- 17.239,00</u>	<u>15.533,00</u>	<u>20.818,00</u>	<u>31.778,00</u>
F35	Aufnahme von Investitionskrediten		30.600,00	17.600,00			
F36	Tilgung von Investitionskrediten	4.639,35	8.096,00	6.411,00	4.899,00	4.985,00	4.136,00
F37	Saldo der Ein- und Auszahlungen aus Investitionskrediten	- 4.639,35	22.504,00	11.189,00	- 4.899,00	- 4.985,00	- 4.136,00
F38a	+ Einzahlungen Forderungen Einheitskasse						
F38b	- Auszahlungen Forderungen Einheitskasse		38.076,64				
F38c	+ Einzahlungen durchlaufende Gelder		11.626,15				
F38d	- Auszahlungen durchlaufende Gelder		12.171,82				
F38	Veränderung der Forderungen gegenüber der Verbandsgemeinde im Rahmen der Einheitskasse		- 38.622,31				
F39a	Einzahlungen Verbindlichkeiten Einheitskasse		41.104,00				

Ergebnis- und Finanzhaushalt Horschbach

Hauptplan 2026

46 Horschbach

Muster 6
(zu § 2 Abs. 1 GemHVO)

Ifd. Nr.	Ergebnis- und Finanzhaushalt	Ergebnisse des Haushaltsvorjahres	Ansätze des Haushaltsvorjahres einschl. Nachträge	Ansätze des Haushaltsjahres	Planungsdaten des Haushaltsfolgejahres	Planungsdaten des zweiten Haushaltsfolgejahres	Planungsdaten des dritten Haushaltsfolgejahres
		2024	2025	2026	2027	2028	2029
F39b	Auszahlungen Verbindlichkeiten Einheitskasse		1.003,00				
F39	Veränderung der Verbindlichkeiten gegenüber der Verbandsgemeinde im Rahmen der Einheitskasse		40.101,00				
F40	Saldo der Ein- und Auszahlungen aus Finanzierungstätigkeit	- 43.261,66	62.605,00	11.189,00	- 4.899,00	- 4.985,00	- 4.136,00
F41a	Einzahlungen durchlaufende Gelder	11.626,15					
F41b	Auszahlungen durchlaufende Gelder	12.171,82					
F41	Saldo der durchlaufenden Gelder	- 545,67					
F42	Verwendung Finanzmittelüberschuss / Deckung Finanzmittelfehlbetrag	- 43.807,33	62.605,00	11.189,00	- 4.899,00	- 4.985,00	- 4.136,00
F43	Veränderung der liquiden Mittel (einschl. durchlaufende Gelder)	38.076,64					
F44	nachrichtlich: Ausgleich Finanzhaushalt (F23 - F36 - F45)	49.301,97	- 41.081,18	- 6.050,00	10.634,00	15.833,00	27.642,00
F45	nachrichtlich: Mindest-Rückführungsbetrag gemäß Tilgungsplan	1.003,00	980,18				
F90	Kontrolle F34 F40 = 0,00			- 6.050,00	10.634,00	15.833,00	27.642,00

Ergebnis- und Finanzhaushalt Horschbach

Hauptplan 2026

46 Horschbach

Muster 6
(zu § 2 Abs. 1 GemHVO)

Ifd. Nr.	Ergebnis- und Finanzhaushalt	Ergebnisse des Haushaltsvorjahres	Ansätze des Haushaltsvorjahres einschl. Nachträge	Ansätze des Haushaltsjahres	Planungsdaten des Haushaltsfolgejahres	Planungsdaten des zweiten Haushaltsfolgejahres	Planungsdaten des dritten Haushaltsfolgejahres
		2024	2025	2026	2027	2028	2029
E1	Steuern und ähnliche Abgaben	232.767,58	203.100,00	217.770,00	223.770,00	228.970,00	234.770,00
	401100 Realsteuern - Grundsteuer A	5.382,01	4.600,00	6.600,00	6.600,00	6.600,00	6.600,00
	401200 Realsteuern - Grundsteuer B	23.639,33	38.200,00	40.000,00	40.000,00	40.000,00	40.000,00
	401310 Realsteuern - Gewerbesteuer - Gewerbesteuerzahlungen laufendes Jahr	27.532,00	19.300,00	23.100,00	23.100,00	23.100,00	23.100,00
	401321 Realsteuern - Gewerbesteuer - Gewerbesteuernachzahlungen - Gewerbesteuer Vorjahr	46.478,52					
	401331 Realsteuern - Gewerbesteuer - Gewerbesteuererstattungen Vorjahr	- 7.452,27					
	402100 Gemeindeanteile an den Gemeinschaftssteuern - Gemeindeanteil an der Einkommensteuer	117.303,99	123.200,00	129.100,00	133.700,00	138.000,00	144.200,00
	402200 Gemeindeanteile an den Gemeinschaftssteuern - Gemeindeanteil an der Umsatzsteuer	3.471,95	3.500,00	4.200,00	5.300,00	5.800,00	5.000,00
	403300 Sonstige Gemeindesteuern - Hundesteuer	925,44	1.000,00	1.370,00	1.370,00	1.370,00	1.370,00
	405210 Ausgleichsleistungen - vom Land - Familienleistungsausgleich	15.486,61	13.300,00	13.400,00	13.700,00	14.100,00	14.500,00
E2	Zuwendungen, allgemeine Umlagen und sonstige	100.302,94	66.440,00	96.020,00	93.614,00	92.886,00	91.831,00
	411110 Schlüsselzuweisungen - vom Land - Schlüsselzuweisung A	76.654,00	38.500,00	63.100,00	63.100,00	63.100,00	63.100,00
	411120 Schlüsselzuweisungen - vom Land - Schlüsselzuweisung B		4.100,00	8.600,00	8.600,00	8.600,00	8.600,00
	414410 Zuweisungen und Zuschüsse für laufende Zwecke - vom öffentlichen Bereich - vom Bund	13.006,00	13.010,00	13.010,00	13.010,00	13.010,00	13.010,00
	414420 Zuweisungen und Zuschüsse für laufende Zwecke - vom öffentlichen Bereich - vom Land			1.500,00			
	415100 Erträge aus der Auflösung von Sonderposten aus Zuwendungen - Sonderposten aus Zuwendungen	10.642,94	10.780,00	9.760,00	8.854,00	8.126,00	7.071,00
	418420 Schuldendiensthilfen - vom öffentlichen Bereich - vom Land		50,00	50,00	50,00	50,00	50,00
E4	Öffentlich-rechtliche Leistungsentgelte	20.214,18	21.820,00	28.694,00	17.307,00	16.278,00	12.109,00
	431200 Verwaltungsgebühren einschließlich Erstattung von Auslagen - Gebühren für die Erteilung von Bescheiden (u.a. Genehmigungen, Ablehnungen, Untersagungen)	110,00	190,00	190,00	190,00	190,00	190,00
	432240 Benutzungsgebühren, wiederkehrende Beiträge (soweit diese nicht in einem Sonderposten zu erfassen sind) und ähnliche Entgelte, Kostenerstattungen - Entgelte - für das Bestattungswesen	1.998,26	1.100,00	1.200,00	1.200,00	1.200,00	1.200,00
	432300 Benutzungsgebühren, wiederkehrende Beiträge (soweit diese nicht in einem Sonderposten zu erfassen sind) und ähnliche Entgelte, Kostenerstattungen - Entgelte für die Unterhaltung von Straßen, Wirtschaftswegen u.a. öffentlichen Einrichtungen	4.065,24	4.100,00				
	437100 Auflösung von Sonderposten aus Beiträgen	14.025,39	14.030,00	13.313,00	9.785,00	9.015,00	4.843,00
	438110 Entnahme aus der Sonderrücklage		2.400,00	13.991,00	6.132,00	5.873,00	5.876,00
	439100 Erträge aus der Auflösung von Sonderposten für Grabnutzungsentgelte	15,29					
E5	Privatrechtliche Leistungsentgelte	38.273,35	29.995,00	22.300,00	22.300,00	22.300,00	22.300,00

Ergebnis- und Finanzhaushalt Horschbach

Hauptplan 2026

46 Horschbach

Muster 6
(zu § 2 Abs. 1 GemHVO)

Ifd. Nr.	Ergebnis- und Finanzhaushalt	Ergebnisse des Haushaltsvorvorjahres	Ansätze des Haushaltsvorjahres einschl. Nachträge	Ansätze des Haushaltsjahres	Planungsdaten des Haushaltsfolgejahres	Planungsdaten des zweiten Haushaltsfolgejahres	Planungsdaten des dritten Haushaltsfolgejahres
		2024	2025	2026	2027	2028	2029
	441100 Privatrechtliche Leistungsentgelte - Erträge aus Verkäufen (einschl. gewerblicher Tätigkeit)	28.242,07	17.185,00	12.350,00	12.350,00	12.350,00	12.350,00
	441200 Privatrechtliche Leistungsentgelte - Mieten und Pachten	5.623,83	8.710,00	5.850,00	5.850,00	5.850,00	5.850,00
	441800 Einspeisung von Strom - Photovoltaik	3.364,67	3.600,00	3.600,00	3.600,00	3.600,00	3.600,00
	441900 Privatrechtliche Leistungsentgelte - Sonstige	1.042,78	500,00	500,00	500,00	500,00	500,00
E6	Kostenerstattungen und Kostenumlagen	7.074,32	6.000,00	6.000,00	6.000,00	6.000,00	6.000,00
	442430 Kostenerstattungen und Kostenumlagen - vom öffentlichen Bereich - von Gemeinden und Gemeindeverbänden	4.521,77	5.000,00	5.000,00	5.000,00	5.000,00	5.000,00
	442510 Kostenerstattungen und Kostenumlagen - vom privaten Bereich - von privaten Unternehmen	2.552,55					
	442900 Kostenerstattungen und Kostenumlagen - von übrigen Bereichen		1.000,00	1.000,00	1.000,00	1.000,00	1.000,00
E7	Sonstige laufende Erträge	14.968,85	10.900,00	11.800,00	11.400,00	11.400,00	11.400,00
	461300 Erträge aus der Veräußerung von Vermögensgegenständen des Anlagevermögens und des Umlaufvermögens - Erträge aus der Veräußerung des Umlaufvermögens (außer Vorräten und Wertpapieren)			400,00			
	462500 Weitere sonstige laufende Erträge - Konzessionsabgaben	3.712,32	5.500,00	5.500,00	5.500,00	5.500,00	5.500,00
	462900 Weitere sonstige laufende Erträge - Sonstige	11.256,40	5.400,00	5.900,00	5.900,00	5.900,00	5.900,00
	464100 Umsatzsteuererstattung Finanzamt	0,13					
E8	Summe der laufenden Erträge aus Verwaltungstätigkeit	413.601,22	338.255,00	382.584,00	374.391,00	377.834,00	378.410,00
E9	Personal- und Versorgungsaufwendungen	24.622,64	30.955,00	25.715,00	25.715,00	25.715,00	25.715,00
	501100 Aufwendungen für ehrenamtlich Tätige - Bürgermeister	7.730,38	6.500,00	6.500,00	6.500,00	6.500,00	6.500,00
	501200 Aufwendungen für ehrenamtlich Tätige - Beigeordnete		800,00	800,00	800,00	800,00	800,00
	502210 Dienstbezüge und dergleichen - Arbeitnehmer - Vergütungen	9.802,15	11.700,00	9.215,00	9.215,00	9.215,00	9.215,00
	502910 Dienstbezüge und dergleichen - Sonstige - Vergütungen	210,86	250,00	60,00	60,00	60,00	60,00
	502920 Dienstbezüge und dergleichen - Sonstige - Leistungszulagen	101,49	60,00				
	503200 Beiträge zu Versorgungskassen - Arbeitnehmer	501,38	675,00	430,00	430,00	430,00	430,00
	503900 Beiträge zu Versorgungskassen - Sonstige	111,30					
	504200 Beiträge zur gesetzlichen Sozialversicherung - Arbeitnehmer	3.089,71	3.500,00	2.200,00	2.200,00	2.200,00	2.200,00
	504900 Beiträge zur gesetzlichen Sozialversicherung - Sonstige	269,96	900,00	820,00	820,00	820,00	820,00
	507910 Zuführungen zu Pensionsrückstellungen u.ä. Verpflichtungen - Sonstige - Ehrensoldrückstellungen		1.300,00	1.300,00	1.300,00	1.300,00	1.300,00
	509000 Pauschalierte Lohnsteuer	717,41	1.070,00	190,00	190,00	190,00	190,00

Ergebnis- und Finanzhaushalt Horschbach

Hauptplan 2026

46 Horschbach

Muster 6
(zu § 2 Abs. 1 GemHVO)

Ifd. Nr.	Ergebnis- und Finanzhaushalt	Ergebnisse des Haushaltsvorvorjahres	Ansätze des Haushaltsvorjahres einschl. Nachträge	Ansätze des Haushaltsjahres	Planungsdaten des Haushaltsfolgejahres	Planungsdaten des zweiten Haushaltsfolgejahres	Planungsdaten des dritten Haushaltsfolgejahres
		2024	2025	2026	2027	2028	2029
	511300 Versorgungsaufwendungen - ehrenamtlich Tätige	2.088,00	4.200,00	4.200,00	4.200,00	4.200,00	4.200,00
E10	Aufwendungen für Sach- und Dienstleistungen	78.020,25	84.465,00	73.910,00	63.910,00	63.910,00	60.010,00
	521100 Wareneinkauf Getränke - Dorfgemeinschaftshaus	1.075,12	500,00	500,00	500,00	500,00	500,00
	522100 Heizenergie	1.204,45	3.000,00	3.000,00	3.000,00	3.000,00	3.000,00
	522110 Strom (ohne Elektroheizung)	4.933,72	5.750,00	5.720,00	5.720,00	5.720,00	2.120,00
	522120 Wasser	435,63	450,00	490,00	490,00	490,00	490,00
	522130 Abwasser	1.130,36	1.150,00	1.180,00	1.180,00	1.180,00	1.180,00
	522140 Abfallentsorgung	100,00	100,00	100,00	100,00	100,00	100,00
	523110 Unterhaltung der Grundstücke, Außenanlagen, Gebäude und Gebäudeeinrichtungen	12.291,64	6.200,00	5.030,00	3.230,00	3.230,00	3.230,00
	523210 Reinigung der Gebäude und Gebäudeeinrichtungen	64,65	50,00	200,00	200,00	200,00	200,00
	523211 Aufwendungen für Unterhaltung und Bewirtschaftung - Straßenoberflächenentwässerung	6.162,00	7.400,00	7.300,00	7.300,00	7.300,00	7.300,00
	523380 Aufwendungen für Unterhaltung und Bewirtschaftung - Unterhaltung des Infrastrukturvermögens - Straßen, Wege, Plätze und Verkehrslenkungsanlagen	19.930,42	5.300,00	13.700,00	6.200,00	6.200,00	6.000,00
	523520 Aufwendungen für Unterhaltung und Bewirtschaftung - Fahrzeugunterhaltung - Betriebs- und Schmierstoffe	354,70	950,00	950,00	950,00	950,00	950,00
	523700 Aufwendungen für Unterhaltung und Bewirtschaftung - Unterhaltung der Betriebs- und Geschäftsausstattung	1.149,20	800,00	800,00	800,00	800,00	800,00
	523800 Geringwertige Geräte, Ausstattungs-, Ausrüstungs- und sonstige Gebrauchsgegenstände (unter 1.000 EUR)	2.776,56	1.740,00	2.340,00	1.740,00	1.740,00	1.740,00
	525420 Kostenerstattungen - an den öffentlichen Bereich - an das Land	7.253,06	8.000,00	8.000,00	8.000,00	8.000,00	8.000,00
	525430 Kostenerstattungen - an den öffentlichen Bereich - an Gemeinden und Gemeindeverbände	4.737,30	5.000,00	5.000,00	5.000,00	5.000,00	5.000,00
	525900 Kostenerstattungen - an übrige Bereiche		13.100,00	5.000,00	4.900,00	4.900,00	4.800,00
	529200 Sonstige Aufwendungen für Sach- und Dienstleistungen - sonstige Aufwendungen für Dienstleistungen	14.421,44	24.975,00	14.600,00	14.600,00	14.600,00	14.600,00
E11	Abschreibungen	44.897,74	44.780,00	39.848,00	34.166,00	31.061,00	25.622,00
	532300 Abschreibungen auf immaterielle Vermögensgegenstände aus geleisteten Zuwendungen als Nutzungsberechtigter.	1.329,59	1.380,00	1.493,00	1.490,00	1.487,00	1.485,00
	534900 Abschreibungen auf bebaute Grundstücke und grundstücksgleiche Rechte - mit sonstigen Gebäuden	9.484,25	9.500,00	9.489,00	8.643,00	8.642,00	8.002,00
	535100 Abschreibungen auf das Infrastrukturvermögen (einschließlich Grundstücke und grundstücksgleiche Rechte) - Brücken, Tunnel und ingenieurtechnische Anlagen	513,18	520,00	514,00	512,00		
	535800 Abschreibungen auf das Infrastrukturvermögen (einschließlich Grundstücke und grundstücksgleiche Rechte) - Straßen, Wege, Plätze und Verkehrslenkungsanlagen	29.996,38	30.000,00	25.105,00	20.791,00	19.266,00	14.491,00

Ergebnis- und Finanzhaushalt Horschbach

Hauptplan 2026

46 Horschbach

Muster 6
(zu § 2 Abs. 1 GemHVO)

Ifd. Nr.	Ergebnis- und Finanzhaushalt	Ergebnisse des Haushaltsvorvorjahres	Ansätze des Haushaltsvorjahres einschl. Nachträge	Ansätze des Haushaltsjahres	Planungsdaten des Haushaltsfolgejahres	Planungsdaten des zweiten Haushaltsfolgejahres	Planungsdaten des dritten Haushaltsfolgejahres
		2024	2025	2026	2027	2028	2029
	535900 Abschreibungen auf das Infrastrukturvermögen (einschließlich Grundstücke und grundstücksgleiche Rechte) - sonstige Bauten des Infrastrukturvermögens	799,14	800,00	799,00	796,00		
	538100 Abschreibungen auf Fahrzeuge, Maschinen und technische Anlagen, Betriebs- und Geschäftsausstattung - Fahrzeuge	1.623,83	1.620,00	1.624,00	1.263,00	1.007,00	1.007,00
	538300 Abschreibungen auf Fahrzeuge, Maschinen und technische Anlagen, Betriebs- und Geschäftsausstattung - Betriebsvorrichtungen	193,00					
	538320 Abschreibungen auf Fahrzeuge, Maschinen und technische Anlagen, Betriebs- und Geschäftsausstattung - Betriebs- und Geschäftsausstattung - Betriebsausstattung	951,62	960,00	824,00	671,00	659,00	637,00
	539900 Sonstige Abschreibungen und außerplanmäßige Abschreibungen - Sonstige Abschreibungen	6,75					
E12	Zuwendungen, Umlagen und sonstige Transferaufwendungen	209.598,06	212.600,00	230.200,00	230.200,00	230.200,00	230.200,00
	543100 Aufwendungen wegen Steuerbeteiligungen und dgl. - Gewerbesteuerumlage	3.382,06	1.800,00	2.100,00	2.100,00	2.100,00	2.100,00
	544210 Allgemeine Umlagen an Gemeindeverbände - Landkreise	112.260,00	113.700,00	123.000,00	123.000,00	123.000,00	123.000,00
	544230 Allgemeine Umlagen an Gemeindeverbände - Verbandsgemeinden	93.956,00	97.100,00	105.100,00	105.100,00	105.100,00	105.100,00
E14	Sonstige laufende Aufwendungen	27.118,08	12.860,00	14.040,00	12.540,00	12.540,00	12.440,00
	562550 Aufwendungen für die Inanspruchnahme von Rechten und Diensten - Sachverständigen-, Gerichts- und ähnliche Aufwendungen - Aufwendungen für die Erstellung von Bebauungsplänen	13.287,70					
	563900 Geschäftsaufwendungen - Sonstiges	3.427,81	900,00	2.150,00	650,00	650,00	650,00
	563970 Geschäftsaufwendungen - Beseitigung Ölspur		1.000,00	1.000,00	1.000,00	1.000,00	1.000,00
	564110 Aufwendungen für Beiträge, Versicherungen und Sonstiges - Versicherungsbeiträge - Gebäudeversicherungen	782,91	795,00	815,00	815,00	815,00	815,00
	564120 Aufwendungen für Beiträge, Versicherungen und Sonstiges - Versicherungsbeiträge - Kfz-Versicherungen	573,07	550,00	550,00	550,00	550,00	550,00
	564130 Aufwendungen für Beiträge, Versicherungen und Sonstiges - Versicherungsbeiträge - Haftpflichtversicherungen	940,46	970,00	1.100,00	1.100,00	1.100,00	1.100,00
	564140 Aufwendungen für Beiträge, Versicherungen und Sonstiges - Versicherungsbeiträge - Unfallversicherungen	731,02	730,00	730,00	730,00	730,00	730,00
	564190 Aufwendungen für Beiträge, Versicherungen und Sonstiges - Versicherungsbeiträge - Sonstige Versicherungen	458,49	490,00	500,00	500,00	500,00	500,00
	564200 Aufwendungen für Beiträge, Versicherungen und Sonstiges - Beiträge zu Wirtschaftsverbänden, Berufsvertretungen und Vereinen	4.604,96	4.805,00	4.725,00	4.725,00	4.725,00	4.625,00
	568100 sonstige Steueraufwendungen - Grundsteuer	1.409,03	1.670,00	1.720,00	1.720,00	1.720,00	1.720,00
	568200 sonstige Steueraufwendungen - Kraftfahrzeugsteuer	146,13	150,00	150,00	150,00	150,00	150,00
	569300 sonstige laufende Aufwendungen der Verwaltungstätigkeit - Repräsentationen	756,50	800,00	600,00	600,00	600,00	600,00
E15	Summe der laufenden Aufwendungen aus Verwaltungstätigkeit	384.256,77	385.660,00	383.713,00	366.531,00	363.426,00	353.987,00

Ergebnis- und Finanzhaushalt Horschbach

Hauptplan 2026

46 Horschbach

Muster 6
(zu § 2 Abs. 1 GemHVO)

Ifd. Nr.	Ergebnis- und Finanzhaushalt	Ergebnisse des Haushaltsvorvorjahres	Ansätze des Haushaltsvorjahres einschl. Nachträge	Ansätze des Haushaltsjahres	Planungsdaten des Haushaltsfolgejahres	Planungsdaten des zweiten Haushaltsfolgejahres	Planungsdaten des dritten Haushaltsfolgejahres
		2024	2025	2026	2027	2028	2029
E16	Laufendes Ergebnis aus Verwaltungstätigkeit	29.344,45	- 47.405,00	- 1.129,00	7.860,00	14.408,00	24.423,00
E17	Zinserträge und sonstige Finanzerträge	766,02		400,00	400,00	400,00	400,00
	471430 Zinserträge für Kredite - vom öffentlichen Bereich - von Gemeinden und Gemeindeverbänden	136,02		150,00	150,00	150,00	150,00
	479200 Sonstige Zinsen und ähnliche Erträge - Vollverzinsung aus Gewerbesteuer (§ 233a AO)	630,00		250,00	250,00	250,00	250,00
E18	Zinsaufwendungen und sonstige Finanzaufwendungen	3.029,52	3.470,00	2.994,00	3.422,00	3.337,00	2.177,00
	574300 an den öffentlichen Bereich - an Gemeinden und Gemeindeverbände	2,79	310,00	5,00	4,00	4,00	4,00
	575110 an den inländischen Geldmarkt - an inländische Kreditinstitute - an Banken	99,53	60,00	11,00			
	575120 an den inländischen Geldmarkt - an inländische Kreditinstitute - an Sparkassen	2.927,20	3.100,00	2.978,00	3.418,00	3.333,00	2.173,00
E19	Saldo der Zins- und sonstigen Finanzerträge und -aufwendungen	- 2.263,50	- 3.470,00	- 2.594,00	- 3.022,00	- 2.937,00	- 1.777,00
E20	Ordentliches Ergebnis	27.080,95	- 50.875,00	- 3.723,00	4.838,00	11.471,00	22.646,00
E21a	Außerordentliche Erträge						
E21b	Außerordentliche Aufwendungen						
E21	Außerordentliches Ergebnis						
E22a	Erträge aus internen Leistungsbeziehungen						
E22b	Aufwendungen aus internen Leistungsbeziehungen						
E22	Saldo aus internen Leistungsbeziehungen						
E23	Jahresergebnis (Jahresüberschuss / Jahresfehlbetrag)	27.080,95	- 50.875,00	- 3.723,00	4.838,00	11.471,00	22.646,00
F1	Steuern und ähnliche Abgaben	199.872,27	203.100,00	217.770,00	223.770,00	228.970,00	234.770,00
	601100 Realsteuern - Grundsteuer A	5.322,43	4.600,00	6.600,00	6.600,00	6.600,00	6.600,00
	601200 Realsteuern - Grundsteuer B	23.403,60	38.200,00	40.000,00	40.000,00	40.000,00	40.000,00
	601310 Realsteuern - Gewerbesteuer - Gewerbesteuerzahlungen laufendes Jahr	17.134,00	19.300,00	23.100,00	23.100,00	23.100,00	23.100,00
	601321 Realsteuern - Gewerbesteuer - Gewerbesteuernachzahlungen - Gewerbesteuer Vorjahr	27.037,83					
	601331 Realsteuern - Gewerbesteuer - Gewerbesteuererstattungen Vorjahr	- 7.452,27					
	602100 Gemeindeanteile an den Gemeinschaftssteuern - Gemeindeanteil an der Einkommensteuer	114.321,23	123.200,00	129.100,00	133.700,00	138.000,00	144.200,00
	602200 Gemeindeanteile an den Gemeinschaftssteuern - Gemeindeanteil an der Umsatzsteuer	3.471,95	3.500,00	4.200,00	5.300,00	5.800,00	5.000,00
	603300 Sonstige Gemeindesteuern - Hundesteuer	997,52	1.000,00	1.370,00	1.370,00	1.370,00	1.370,00

Betragsangaben in EUR

Ergebnis- und Finanzhaushalt Horschbach

Hauptplan 2026

46 Horschbach

Muster 6
(zu § 2 Abs. 1 GemHVO)

Ifd. Nr.	Ergebnis- und Finanzhaushalt	Ergebnisse des Haushaltsvorjahres	Ansätze des Haushaltsvorjahres einschl. Nachträge	Ansätze des Haushaltsjahres	Planungsdaten des Haushaltsfolgejahres	Planungsdaten des zweiten Haushaltsfolgejahres	Planungsdaten des dritten Haushaltsfolgejahres
		2024	2025	2026	2027	2028	2029
	605210 Ausgleichsleistungen - vom Land - Familienleistungsausgleich	15.635,98	13.300,00	13.400,00	13.700,00	14.100,00	14.500,00
F2	Zuwendungen, allgemeine Umlagen und sonstige Transfereinzahlungen	114.482,00	55.660,00	86.260,00	84.760,00	84.760,00	84.760,00
	611110 Schlüsselzuweisungen - vom Land - Schlüsselzuweisung A	76.654,00	38.500,00	63.100,00	63.100,00	63.100,00	63.100,00
	611120 Schlüsselzuweisungen - vom Land - Schlüsselzuweisung B		4.100,00	8.600,00	8.600,00	8.600,00	8.600,00
	614410 Zuweisungen und Zuschüsse für laufende Zwecke - vom öffentlichen Bereich - vom Bund	13.006,00	13.010,00	13.010,00	13.010,00	13.010,00	13.010,00
	614420 Zuweisungen und Zuschüsse für laufende Zwecke - vom öffentlichen Bereich - vom Land			1.500,00			
	618420 Schuldendiensthilfen - vom öffentlichen Bereich - vom Land	24.822,00	50,00	50,00	50,00	50,00	50,00
F3	Einzahlungen der sozialen Sicherung						
F4	Öffentlich-rechtliche Leistungsentgelte	5.260,24	5.390,00	1.390,00	1.390,00	1.390,00	1.390,00
	631200 Verwaltungsgebühren einschließlich Erstattung von Auslagen - Gebühren für die Erteilung von Bescheiden (u.a. Genehmigungen, Ablehnungen, Untersagungen)	200,00	190,00	190,00	190,00	190,00	190,00
	632240 Benutzungsgebühren, wiederkehrende Beiträge (soweit diese nicht in einem Sonderposten zu erfassen sind) und ähnliche Entgelte, Kostenerstattungen - Entgelte - für das Bestattungswesen	1.068,18	1.100,00	1.200,00	1.200,00	1.200,00	1.200,00
	632300 Benutzungsgebühren, wiederkehrende Beiträge (soweit diese nicht in einem Sonderposten zu erfassen sind) und ähnliche Entgelte, Kostenerstattungen - Entgelte für die Unterhaltung von Straßen, Wirtschaftswegen u.a. öffentlichen Einrichtungen	3.992,06	4.100,00				
F5	Privatrechtliche Leistungsentgelte	44.020,25	29.995,00	22.300,00	22.300,00	22.300,00	22.300,00
	641100 Einzahlungen aus Verkäufen (einschl. gewerblicher Tätigkeiten)	33.021,49	17.185,00	12.350,00	12.350,00	12.350,00	12.350,00
	641200 Privatrechtliche Leistungsentgelte - Mieten und Pachten	7.079,51	8.710,00	5.850,00	5.850,00	5.850,00	5.850,00
	641800 Einspeisung von Strom - Photovoltaik	2.433,58	3.600,00	3.600,00	3.600,00	3.600,00	3.600,00
	641900 Privatrechtliche Leistungsentgelte - Sonstige	1.485,67	500,00	500,00	500,00	500,00	500,00
F6	Kostenerstattungen und Kostenumlagen	2.552,55	6.000,00	6.000,00	6.000,00	6.000,00	6.000,00
	642430 Kostenerstattungen, Kostenumlagen - vom öffentlichen Bereich - von Gemeinden und Gemeindeverbänden		5.000,00	5.000,00	5.000,00	5.000,00	5.000,00
	642510 Kostenerstattungen, Kostenumlagen - vom privaten Bereich - von privaten Unternehmen	2.552,55					
	642900 Kostenerstattungen, Kostenumlagen - von übrigen Bereichen		1.000,00	1.000,00	1.000,00	1.000,00	1.000,00
F7	Sonstige laufende Einzahlungen	13.138,33	10.900,00	11.800,00	11.400,00	11.400,00	11.400,00
	661300 Einzahlungen aus der Veräußerung von Vermögensgegenständen des Anlagevermögens und des Umlaufvermögens - Einzahlungen aus der Veräußerung des Umlaufvermögens (außer Vorräten und Wertpapieren)			400,00			
	662500 Weitere sonstige laufende Einzahlungen - Konzessionsabgaben	3.984,68	5.500,00	5.500,00	5.500,00	5.500,00	5.500,00

Ergebnis- und Finanzhaushalt Horschbach

Hauptplan 2026

46 Horschbach

Muster 6
(zu § 2 Abs. 1 GemHVO)

Ifd. Nr.	Ergebnis- und Finanzhaushalt	Ergebnisse des Haushaltsvorvorjahres	Ansätze des Haushaltsvorjahres einschl. Nachträge	Ansätze des Haushaltsjahres	Planungsdaten des Haushaltsfolgejahres	Planungsdaten des zweiten Haushaltsfolgejahres	Planungsdaten des dritten Haushaltsfolgejahres
		2024	2025	2026	2027	2028	2029
	662900 Weitere sonstige laufende Einzahlungen - Sonstige	9.153,65	5.400,00	5.900,00	5.900,00	5.900,00	5.900,00
F8	Summe der laufenden Einzahlungen aus Verwaltungstätigkeit	379.325,64	311.045,00	345.520,00	349.620,00	354.820,00	360.620,00
F9	Personal- und Versorgungsauszahlungen	25.805,68	29.655,00	24.415,00	24.415,00	24.415,00	24.415,00
	701100 Auszahlungen für ehrenamtlich Tätige - Bürgermeister	7.730,38	6.500,00	6.500,00	6.500,00	6.500,00	6.500,00
	701200 Auszahlungen für ehrenamtlich Tätige - Beigeordnete		800,00	800,00	800,00	800,00	800,00
	702210 Dienstbezüge und dergleichen - Arbeitnehmer - Vergütungen	10.999,60	11.700,00	9.215,00	9.215,00	9.215,00	9.215,00
	702910 Dienstbezüge und dergleichen - Sonstige - Vergütungen	210,86	250,00	60,00	60,00	60,00	60,00
	702920 Sonstige - Leistungszulagen	101,49	60,00				
	703200 Beiträge zu Versorgungskassen - Arbeitnehmer	501,38	675,00	430,00	430,00	430,00	430,00
	703900 Beiträge zu Versorgungskassen - Sonstige	111,30					
	704200 Beiträge zur gesetzlichen Sozialversicherung - Arbeitnehmer	3.089,71	3.500,00	2.200,00	2.200,00	2.200,00	2.200,00
	704900 Beiträge zur gesetzlichen Sozialversicherung - Sonstige	196,80	900,00	820,00	820,00	820,00	820,00
	709000 Pauschalierte Lohnsteuer	776,16	1.070,00	190,00	190,00	190,00	190,00
	711300 Versorgungsauszahlungen - ehrenamtlich Tätige	2.088,00	4.200,00	4.200,00	4.200,00	4.200,00	4.200,00
F10	Auszahlungen für Sach- und Dienstleistungen	69.409,88	84.465,00	73.910,00	63.910,00	63.910,00	60.010,00
	721100 Wareneinkauf Getränke - Dorfgemeinschaftshaus	916,32	500,00	500,00	500,00	500,00	500,00
	722100 Heizenergie	3.076,55	3.000,00	3.000,00	3.000,00	3.000,00	3.000,00
	722110 Strom (ohne Elektroheizung)	4.358,61	5.750,00	5.720,00	5.720,00	5.720,00	2.120,00
	722120 Wasser	1.027,86	450,00	490,00	490,00	490,00	490,00
	722130 Abwasser	1.033,29	1.150,00	1.180,00	1.180,00	1.180,00	1.180,00
	722140 Abfallentsorgung	100,00	100,00	100,00	100,00	100,00	100,00
	723110 Auszahlungen für Unterhaltung und Bewirtschaftung - Unterhaltung der Grundstücke, Außenanlagen, Gebäude und Gebäudeeinrichtungen	14.442,74	6.200,00	5.030,00	3.230,00	3.230,00	3.230,00
	723210 Auszahlungen für Unterhaltung und Bewirtschaftung - Bewirtschaftung der Grundstücke, Außenanlagen, Gebäude und Gebäudeeinrichtungen - Grundstücke	19,70	50,00	200,00	200,00	200,00	200,00
	723211 Aufwendungen für Unterhaltung und Bewirtschaftung - Straßenoberflächenentwässerung	5.617,20	7.400,00	7.300,00	7.300,00	7.300,00	7.300,00
	723380 Auszahlungen für Unterhaltung und Bewirtschaftung - Unterhaltung des Infrastrukturvermögens - Straßen, Wege, Plätze und Verkehrslenkungsanlagen	4.409,70	5.300,00	13.700,00	6.200,00	6.200,00	6.000,00
	723520 Auszahlungen für Unterhaltung und Bewirtschaftung - Fahrzeugunterhaltung - Betriebs- und Schmierstoffe	354,70	950,00	950,00	950,00	950,00	950,00
	723700 Auszahlungen für Unterhaltung und Bewirtschaftung - Unterhaltung der Betriebs- und Geschäftsausstattung	1.149,20	800,00	800,00	800,00	800,00	800,00
	723800 Auszahlungen für Unterhaltung und Bewirtschaftung - Geringwertige Geräte, Ausstattungs-, Ausrüstungs- und sonstige Gebrauchsgegenstände	4.560,42	1.740,00	2.340,00	1.740,00	1.740,00	1.740,00

Ergebnis- und Finanzhaushalt Horschbach

Hauptplan 2026

46 Horschbach

Muster 6
(zu § 2 Abs. 1 GemHVO)

Ifd. Nr.	Ergebnis- und Finanzhaushalt	Ergebnisse des Haushaltsvorvorjahres	Ansätze des Haushaltsvorjahres einschl. Nachträge	Ansätze des Haushaltsjahres	Planungsdaten des Haushaltsfolgejahres	Planungsdaten des zweiten Haushaltsfolgejahres	Planungsdaten des dritten Haushaltsfolgejahres
		2024	2025	2026	2027	2028	2029
	725420 Kostenerstattungen - an den öffentlichen Bereich - an das Land	8.617,63	8.000,00	8.000,00	8.000,00	8.000,00	8.000,00
	725430 Kostenerstattungen - an den öffentlichen Bereich - an die Gemeinden und Gemeindeverbände	286,07	5.000,00	5.000,00	5.000,00	5.000,00	5.000,00
	725900 Kostenerstattungen - an übrige Bereiche		13.100,00	5.000,00	4.900,00	4.900,00	4.800,00
	729200 Sonstige Auszahlungen für Sach- und Dienstleistungen - Sonstige Auszahlungen für Dienstleistungen	19.439,89	24.975,00	14.600,00	14.600,00	14.600,00	14.600,00
F11	nicht besetzt						
F12	Zuwendungen, Umlagen und sonstige Transferauszahlungen	210.821,08	212.600,00	230.200,00	230.200,00	230.200,00	230.200,00
	743100 Auszahlungen wegen Steuerbeteiligungen und dergl. - Gewerbesteuerumlage	4.605,08	1.800,00	2.100,00	2.100,00	2.100,00	2.100,00
	744210 Allgemeine Umlagen - an Gemeinden und Gemeindeverbände - Landkreise	112.260,00	113.700,00	123.000,00	123.000,00	123.000,00	123.000,00
	744230 Allgemeine Umlagen - an Gemeinden und Gemeindeverbände - Verbandsgemeinden	93.956,00	97.100,00	105.100,00	105.100,00	105.100,00	105.100,00
F13	Auszahlungen der sozialen Sicherung						
F14	Sonstige laufende Auszahlungen	15.551,19	12.860,00	14.040,00	12.540,00	12.540,00	12.440,00
	762550 Auszahlungen für die Inanspruchnahme von Rechten und Diensten - Sachverständigen-, Gerichts- und ähnliche Auszahlungen - Auszahlungen für die Erstellung von Bebauungsplänen	1.292,74					
	763900 Geschäftsauszahlungen - Sonstige	3.320,30	900,00	2.150,00	650,00	650,00	650,00
	763970 Geschäftsaufwendungen - Beseitigung Ölspur		1.000,00	1.000,00	1.000,00	1.000,00	1.000,00
	764110 Auszahlungen für Beiträge, Versicherungen und Sonstiges - Versicherungsbeiträge - Gebäudeversicherungen	782,91	795,00	815,00	815,00	815,00	815,00
	764120 Auszahlungen für Beiträge, Versicherungen und Sonstiges - Versicherungsbeiträge - Kfz-Versicherungen	573,07	550,00	550,00	550,00	550,00	550,00
	764130 Auszahlungen für Beiträge, Versicherungen und Sonstiges - Versicherungsbeiträge - Haftpflichtversicherungen	1.000,46	970,00	1.100,00	1.100,00	1.100,00	1.100,00
	764140 Auszahlungen für Beiträge, Versicherungen und Sonstiges - Versicherungsbeiträge - Unfallversicherungen	1.324,64	730,00	730,00	730,00	730,00	730,00
	764190 Auszahlungen für Beiträge, Versicherungen und Sonstiges - Versicherungsbeiträge - Sonstige Versicherungen	458,49	490,00	500,00	500,00	500,00	500,00
	764200 Auszahlungen für Beiträge, Versicherungen und Sonstiges - Beiträge zu Wirtschaftsverbänden, Berufsvertretungen und Vereinen	3.804,98	4.805,00	4.725,00	4.725,00	4.725,00	4.625,00
	768100 sonstige Steuerauszahlungen - Grundsteuer	1.409,03	1.670,00	1.720,00	1.720,00	1.720,00	1.720,00
	768200 sonstige Steuerauszahlungen - Kraftfahrzeugsteuer	236,00	150,00	150,00	150,00	150,00	150,00
	769300 sonstige laufende Auszahlungen der Verwaltungstätigkeit, außerordentliche Auszahlungen - Repräsentationen	1.348,57	800,00	600,00	600,00	600,00	600,00
F15	Summe der laufenden Auszahlungen aus Verwaltungstätigkeit	321.587,83	339.580,00	342.565,00	331.065,00	331.065,00	327.065,00

Betragsangaben in EUR

Ergebnis- und Finanzhaushalt Horschbach

Hauptplan 2026

46 Horschbach

Muster 6
(zu § 2 Abs. 1 GemHVO)

Ifd. Nr.	Ergebnis- und Finanzhaushalt	Ergebnisse des Haushaltsvorvorjahres	Ansätze des Haushaltsvorjahres einschl. Nachträge	Ansätze des Haushaltsjahres	Planungsdaten des Haushaltsfolgejahres	Planungsdaten des zweiten Haushaltsfolgejahres	Planungsdaten des dritten Haushaltsfolgejahres
		2024	2025	2026	2027	2028	2029
F16	Saldo der laufenden Ein- und Auszahlungen aus Verwaltungstätigkeit	57.737,81	- 28.535,00	2.955,00	18.555,00	23.755,00	33.555,00
F17	Zinseinzahlungen und sonstige Finanzeinzahlungen	637,04		400,00	400,00	400,00	400,00
	671430 Zinseinzahlungen für Kredite - vom öffentlichen Bereich - von Gemeinden und Gemeindeverbänden	7,04		150,00	150,00	150,00	150,00
	679200 Sonstige Zinsen und ähnliche Einzahlungen - Vollverzinsung aus Gewerbesteuer (§ 233a AO)	630,00		250,00	250,00	250,00	250,00
F18	Zinsauszahlungen und sonstige Finanzauszahlungen	3.430,53	3.470,00	2.994,00	3.422,00	3.337,00	2.177,00
	774300 an den öffentlichen Bereich - an Gemeinden und Gemeindeverbände	403,80	310,00	5,00	4,00	4,00	4,00
	775110 an den inländischen Geldmarkt - an inländische Kreditinstitute - an Banken	99,53	60,00	11,00			
	775120 an den inländischen Geldmarkt - an inländische Kreditinstitute - an Sparkassen	2.927,20	3.100,00	2.978,00	3.418,00	3.333,00	2.173,00
F19	Saldo der Zins- und sonstigen Finanzein- und -auszahlungen	- 2.793,49	- 3.470,00	- 2.594,00	- 3.022,00	- 2.937,00	- 1.777,00
F20	Saldo der ordentlichen Ein- und Auszahlungen	54.944,32	- 32.005,00	361,00	15.533,00	20.818,00	31.778,00
F21a	Außerordentliche Einzahlungen						
F21b	Außerordentliche Auszahlungen						
F21	Saldo der außerordentlichen Ein- und Auszahlungen						
F22a	Einzahlungen aus internen Leistungsbeziehungen						
F22b	Auszahlungen aus internen Leistungsbeziehungen						
F22	Saldo der Ein- und Auszahlungen aus internen Leistungsbeziehungen						
F23	Saldo der ordentlichen und außerordentlichen Ein- und Auszahlungen	54.944,32	- 32.005,00	361,00	15.533,00	20.818,00	31.778,00
F24	Einzahlungen aus Investitionszuwendungen		29.800,00				
	681420 Investitionszuwendungen - vom öffentlichen Bereich - von dem Land		29.800,00				
F26	Sonstige Investitionseinzahlungen	2.129,01	10.000,00				
	685100 Einzahlungen für Sachanlagen - Einzahlungen für unbebaute Grundstücke und grundstücksgleiche Rechte		10.000,00				
	685710 Einzahlungen für Betriebs- und Geschäftsausstattung, Pflanzen und Tiere und geringwertige Vermögensgegenstände - Einzahlungen aus der Veräußerung von beweglichen Sachen des Anlagevermögens oberhalb der Wertgrenze i.H.v. 1000 Euro	2.129,01					

Ergebnis- und Finanzhaushalt Horschbach

Hauptplan 2026

46 Horschbach

Muster 6
(zu § 2 Abs. 1 GemHVO)

Ifd. Nr.	Ergebnis- und Finanzhaushalt	Ergebnisse des Haushaltsvorvorjahres	Ansätze des Haushaltsvorjahres einschl. Nachträge	Ansätze des Haushaltsjahres	Planungsdaten des Haushaltsfolgejahres	Planungsdaten des zweiten Haushaltsfolgejahres	Planungsdaten des dritten Haushaltsfolgejahres
		2024	2025	2026	2027	2028	2029
F27	Summe der Einzahlungen aus Investitionstätigkeit	2.129,01	39.800,00				
F28	Auszahlungen für immaterielle Vermögensgegenstände	2.061,33	9.500,00	11.900,00			
	784200 Auszahlungen aus geleisteten Zuwendungen als Nutzungsberechtigter	2.061,33	9.500,00	11.900,00			
F29	Auszahlungen für Sachanlagen	11.750,34	60.900,00	5.700,00			
	785710 Auszahlungen für Betriebs- und Geschäftsausstattung, Pflanzen und Tiere und geringwertige Vermögensgegenstände - Auszahlungen für bewegliche Sachen des Anlagevermögens oberhalb der Wertgrenze i.H.v. 1000 Euro	2.129,01	2.000,00	1.500,00			
	785930 Auszahlungen für Baumaßnahmen	9.621,33	58.900,00	4.200,00			
F32	Summe der Auszahlungen aus Investitionstätigkeit	13.811,67	70.400,00	17.600,00			
F33	Saldo der Ein- und Auszahlungen aus Investitionstätigkeit	- 11.682,66	- 30.600,00	- 17.600,00			
F34	Finanzmittelüberschuss /-fehlbetrag	43.261,66	- 62.605,00	- 17.239,00	15.533,00	20.818,00	31.778,00
F35	Aufnahme von Investitionskrediten		30.600,00	17.600,00			
	692531 Aufnahme von Krediten für Investitionen - Kredite für Investitionen vom inländischen Geldmarkt - Euro-Währung (fester Zins) - Laufzeit 5 Jahre und mehr		30.600,00	17.600,00			
F36	Tilgung von Investitionskrediten	4.639,35	8.096,00	6.411,00	4.899,00	4.985,00	4.136,00
	792431 Tilgung von Krediten für Investitionen - vom öffentlichen Bereich - von Gemeinden und Gemeindeverbänden - Euro-Währung (fester Zins) - Laufzeit bis einschließlich 1 Jahr		2.817,00	2.817,00	2.817,00	2.817,00	2.817,00
	792521 Tilgung von Krediten für Investitionen - vom inländischen Geldmarkt - Euro-Währung (fester Zins) - Laufzeit über 1 bis 5 Jahre	3.122,07	3.166,00	1.599,00			
	792531 Tilgung von Krediten für Investitionen - Kredite für Investitionen vom inländischen Geldmarkt - Euro-Währung (fester Zins) - Laufzeit 5 Jahre und mehr	1.517,28	2.113,00	1.995,00	2.082,00	2.168,00	1.319,00
F37	Saldo der Ein- und Auszahlungen aus Investitionskrediten	- 4.639,35	22.504,00	11.189,00	- 4.899,00	- 4.985,00	- 4.136,00
F38a	+ Einzahlungen Forderungen Einheitskasse						
F38b	- Auszahlungen Forderungen Einheitskasse		38.076,64				
	795295 Auszahlungen zur Bildung von Liquiditätsreserven - Verbandsgemeinde		38.076,64				
F38c	+ Einzahlungen durchlaufende Gelder	11.626,15					
F38d	- Auszahlungen durchlaufende Gelder	12.171,82					

Ergebnis- und Finanzhaushalt Horschbach

Hauptplan 2026

46 Horschbach

Muster 6
(zu § 2 Abs. 1 GemHVO)

Ifd. Nr.	Ergebnis- und Finanzhaushalt	Ergebnisse des Haushaltsvorvorjahres	Ansätze des Haushaltsvorjahres einschl. Nachträge	Ansätze des Haushaltsjahres	Planungsdaten des Haushaltsfolgejahres	Planungsdaten des zweiten Haushaltsfolgejahres	Planungsdaten des dritten Haushaltsfolgejahres
		2024	2025	2026	2027	2028	2029
F38	Veränderung der Forderungen gegenüber der Verbandsgemeinde im Rahmen der Einheitskasse	- 38.622,31					
F39a	Einzahlungen Verbindlichkeiten Einheitskasse		41.104,00				
	694520 Aufnahme von Krediten zur Liquiditätssicherung - vom inländischen Geldmarkt - Euro-Währung (variabler Zins)		41.104,00				
F39b	Auszahlungen Verbindlichkeiten Einheitskasse		1.003,00				
	794520 Tilgung von Krediten zur Liquiditätssicherung - vom inländischen Geldmarkt - Kredite in Euro-Währung (variabler Zins)		1.003,00				
F39	Veränderung der Verbindlichkeiten gegenüber der Verbandsgemeinde im Rahmen der Einheitskasse		40.101,00				
F40	Saldo der Ein- und Auszahlungen aus Finanzierungstätigkeit	- 43.261,66	62.605,00	11.189,00	- 4.899,00	- 4.985,00	- 4.136,00
F41a	Einzahlungen durchlaufende Gelder	11.626,15					
	699110 durchlaufende Gelder, ungeklärte Zahlungseingänge, zweckgebundene Spenden	11.163,77					
	699619 durchlaufende Gelder, ungeklärte Zahlungseingänge, Umsatzsteuer 19 %	462,38					
F41b	Auszahlungen durchlaufende Gelder	12.171,82					
	799110 durchlaufende Gelder, ungeklärte Zahlungseingänge, zweckgebundene Spenden	11.532,66					
	799720 durchlaufende Gelder, ungeklärte Zahlungsvorgänge - Umsatzsteuerabwicklung Ifd. Jahr	639,16					
F41	Saldo der durchlaufenden Gelder	- 545,67					
F42	Verwendung Finanzmittelüberschuss / Deckung Finanzmittelfehlbetrag	- 43.807,33	62.605,00	11.189,00	- 4.899,00	- 4.985,00	- 4.136,00
F43	Veränderung der liquiden Mittel (einschl. durchlaufende Gelder)	38.076,64					
F44	nachrichtlich: Ausgleich Finanzhaushalt (F23 - F36 - F45)	49.301,97	- 41.081,18	- 6.050,00	10.634,00	15.833,00	27.642,00
F45	nachrichtlich: Mindest-Rückführungsbetrag gemäß Tilgungsplan	1.003,00	980,18				
	800000 Entschuldung nach PEK-RP	1.003,00	980,18				
F90	Kontrolle F34 F40 = 0,00			- 6.050,00	10.634,00	15.833,00	27.642,00

Bewirtschaftungsregeln

Übersicht über die Bewirtschaftungsregeln im Haushaltsplan der Ortsgemeinde Horschbach 2026
A. § 15 - Zweckbindung
1. Es sind keine Zweckbindungsvermerke angebracht
B. § 16 - Deckungsfähigkeit
1. Die Personal- und Versorgungsaufwendungen, sowie die Personal- und Versorgungsauszahlungen werden gem. § 16 Abs.2 GemHVO teilhaushaltsübergreifend für gegenseitig deckungsfähig erklärt.
2. Gem. § 16 Abs.3 GemHVO werden Ansätze für Auszahlungen aus Investitionstätigkeit teilhaushaltsübergreifend für gegenseitig Deckungsfähig erklärt.
C. § 17 - Übertragbarkeit
1. Aufwendungen /Auszahlungen der Posten E 10 und F 10, sowie der Posten E 14 und F 14 sind teilhaushaltsübergreifend in voller Höhe übertragbar.

Teilhaushalte

Übersicht über die Teilhaushalte und die zugeordneten Produkte

Hauptplan 2026

46 Horschbach

Muster 9a
(zu § 4 Abs. 4 GemHVO)

Teilhaushalt: 1 | Verwaltung der Ortsgemeinde

Produkt	Bezeichnung	Leistung	Bezeichnung
1110	Verwaltungssteuerung	111001	Verwaltungssteuerung
1111	Unterstützung der Verwaltungsführung	111101	Unterstützung der Verwaltungsführung
1113	Öffentlichkeitsarbeit	111302	amtliche Bekanntmachungen
		111303	Aushängekästen
		111306	Ehrungen, Jubiläen
1141	Zentrales Grundstücks- und Gebäudemanagement	114101	Zentrales Gebäudemanagement/Rathaus/Dienstzimmer
1142	Liegenschaften	114201	Kauf- und Tauschverträge
		114202	Vorkaufsrechte, Negativbescheinigungen
		114203	Miet- und Pachtverträge
		114204	Liegenschaft Hachenbacher Straße 6
		114208	Allgemeines Grundvermögen
1143	Bauhof	114301	Bauhof
1162	Zahlungsabwicklung	116201	Zahlungsverkehr, Vollstreckung
1212	Wahlen und sonstige Abstimmungen	121201	Wahlen
2811	Seniorenveranstaltungen	281103	Heimatspflege
		281108	Seniorenveranstaltungen
3311	Förderung von Trägern der Wohlfahrtspflege	331101	Wohlfahrtspflege - Zuweisungen und Zuschüsse für laufende Zwecke und Investitionen
3652	Kindertagesstätten, Kindergärten, Spiel- und Lernstuben	365202	Kostenanteil Prot. KG Hinzweiler
3661	Einrichtungen der Jugendarbeit	366101	Spielplatz
4241	Kommunale Sportstätten und Bäder	424101	Sportplätze, Stadien, Turn- und Sporthallen, Tennisplätze
5110	Räumliche Planungs- und Entwicklungsmaßnahmen	511001	Allgemeine Aufgaben der Ortsplanung und Mitwirkung an der Regionalplanung
5116	Bodenordnung und Liegenschaftskataster	511601	Umlegungs-, Flurbereinigungsverfahren, Neuordnung bebauter und un bebauter Grundstücke für die bauliche Nutzung, Vermessung
5225	Grunderwerb zur Weiterveräußerung	522501	Kommunaler Grunderwerb zur Weiterveräußerung
5230	Denkmalschutz und -pflege	523001	Denkmalschutz- und Pflege
5361	Breitbandversorgung	536101	Breitbandversorgung
5391	Photovoltaik	539101	Photovoltaik
5411	Gemeindestraßen	541101	Gemeindestraßen und Gehwege
		541102	Verkehrsausstattung - Straßenbeleuchtung
		541103	ÖPNV-Anlagen und deren Ausstattung

Übersicht über die Teilhaushalte und die zugeordneten Produkte

Hauptplan 2026

46 Horschbach

Muster 9a
(zu § 4 Abs. 4 GemHVO)

		541104	Fußwege
		541105	Brücken, Über- und Unterführungen
		541106	Fahrradwege
5414	Straßenoberflächenentwässerung	541401	Straßenoberflächenentwässerung
5415	Konzessionsabgabe	541501	Konzessionsabgabe Stromversorgung
		541502	Konzessionsabgabe Gasversorgung
5421	Kreisstrassen	542101	Verkehrsausstattung öffentlicher Verkehrsflächen - Kreisstraßen
		542102	Gehwege - Kreisstraßen
5431	Landesstraßen	543101	Verkehrsausstattung öffentlicher Verkehrsflächen - Landesstraßen
		543102	Gehwege - Landesstraßen
5451	Kommunale Straßenreinigung, Winterdienst	545101	Kommunale Straßenreinigung, Winterdienst
5461	Kommunale Parkplätze und Parkbuchten	546101	Kommunale Parkplätze und Parkbuchten
5511	Öffentliches Grün, Landschaftsbau	551101	Öffentliche Grünflächen und Parkanlagen
5531	Friedhofswesen (Friedhofsanlagen, einschließlich Friedwald)	553101	Verkehrsflächen, Grünflächen auf Friedhöfen
		553102	Reihengräber, Wahlgräber
		553103	Friedhofshalle
5532	Bestattungswesen (Erdbestattungen, Urnenbeisetzungen, Aus-, Umbettungen)	553201	Grabaushub
5540	Naturschutz und Landschaftspflege	554001	Landespflegerischer Ausgleich
5551	Kommunale Forstwirtschaft	555101	Kommunale Forstwirtschaft
5559	Feldwege, Landwirtschaftswege, Wirtschaftswege	555901	Feld- und Wirtschaftswege
5730	Allgemeine Einrichtungen und Unternehmen	573001	Betrieb eigener Photovoltaikanlagen
5731	Kommunale allgemeine Einrichtungen und Unternehmen	573101	Durchführung von Märkten
		573102	Dorfgemeinschaftshäuser, Bürgerhäuser
		573108	Sonstige allgemeine öffentliche Einrichtungen
5752	Kommunale Tourismusförderung	575201	Kommunale Tourismusförderung

Übersicht über die Teilhaushalte und die zugeordneten Produkte

Hauptplan 2026

46 Horschbach

Muster 9a
(zu § 4 Abs. 4 GemHVO)

Teilhaushalt: 2 | Zentrale Finanzleistungen

Produkt	Bezeichnung	Leistung	Bezeichnung
6110	Steuern, allgemeine Zuweisungen, allgemeine Umlagen	611010	Steuern, allgemeine Zuweisungen, allgemeine Umlagen
6113	Allgemeine Zuweisungen	611302	Sonstige allgemeine Zuweisungen
6120	Zahlungsverbuchungen	612001	Zahlungsverbuchungen
6121	Zinsen und ähnliche Erträge	612101	Zinsen aus Geldanlagen
		612102	Kontokorrentzinsen
6122	Zinsen und ähnliche Aufwendungen	612201	Zinsen Darlehen
		612202	Kontokorrentzinsen
		612203	Zinsen für Kredite zur Liquiditätssicherung
		612204	Sonstige Zinsen
		612250	Zinsen §233 AO
6125	Ein- und Auszahlungen für Kredite	612501	Ein- und Auszahlungen für Kredite

Teilhaushalte - Zusammenfassung Hauptplan

46 Horschbach

Betragsangaben in EUR

Ergebnishaushalt: Teilergebnishaushalt

Teilhaushalte	Rechng.-Erg. Vorvorjahr 2024	Vorjahr 2025	Planjahr 2026	Planjahr 2027	Planjahr 2028	Planjahr 2029
1 Verwaltung der Ortsgemeinde	- 70.479,07	- 80.555,00	- 60.449,00	- 57.460,00	- 56.112,00	- 51.897,00
2 Zentrale Finanzleistungen	97.560,02	29.680,00	56.726,00	62.298,00	67.583,00	74.543,00
Summe Teilhaushalte Teilergebnishaushalt:	27.080,95	- 50.875,00	- 3.723,00	4.838,00	11.471,00	22.646,00

Finanzhaushalt: Teilfinanzhaushalt

Teilhaushalte	Rechng.-Erg. Vorvorjahr 2024	Vorjahr 2025	Planjahr 2026	Planjahr 2027	Planjahr 2028	Planjahr 2029
1 Verwaltung der Ortsgemeinde	- 45.017,71	- 92.285,00	- 73.965,00	- 46.765,00	- 46.765,00	- 42.765,00
2 Zentrale Finanzleistungen	45.017,71	92.285,00	67.915,00	57.399,00	62.598,00	70.407,00
Summe Teilhaushalte Teilfinanzhaushalt:	- 0,00		- 6.050,00	10.634,00	15.833,00	27.642,00

Teilhaushalt 1

Verwaltung der Ortsgemeinde

Ergebnis- und Finanzhaushalt Horschbach

Hauptplan 2026

46 Horschbach

Muster 6
(zu § 2 Abs. 1 GemHVO)

Leistung: 111001 Verwaltungssteuerung

Ifd. Nr.	Ergebnis- und Finanzhaushalt	Ergebnisse des Haushaltsvorvorjahres	Ansätze des Haushaltsvorjahres einschl. Nachträge	Ansätze des Haushaltsjahres	Planungsdaten des Haushaltsfolgejahres	Planungsdaten des zweiten Haushaltsfolgejahres	Planungsdaten des dritten Haushaltsfolgejahres
		2024	2025	2026	2027	2028	2029
E8	Summe der laufenden Erträge aus Verwaltungstätigkeit						
E9	Personal- und Versorgungsaufwendungen	10.735,18	14.400,00	13.620,00	13.620,00	13.620,00	13.620,00
	501100 Aufwendungen für ehrenamtlich Tätige - Bürgermeister	7.730,38	6.500,00	6.500,00	6.500,00	6.500,00	6.500,00
	501200 Aufwendungen für ehrenamtlich Tätige - Beigeordnete		800,00	800,00	800,00	800,00	800,00
	504900 Beiträge zur gesetzlichen Sozialversicherung - Sonstige	199,39	800,00	800,00	800,00	800,00	800,00
	507910 Zuführungen zu Pensionsrückstellungen u.ä. Verpflichtungen - Sonstige - Ehrensoldrückstellungen		1.300,00	1.300,00	1.300,00	1.300,00	1.300,00
	509000 Pauschalierte Lohnsteuer	717,41	800,00	20,00	20,00	20,00	20,00
	511300 Versorgungsaufwendungen - ehrenamtlich Tätige	2.088,00	4.200,00	4.200,00	4.200,00	4.200,00	4.200,00
E15	Summe der laufenden Aufwendungen aus Verwaltungstätigkeit	10.735,18	14.400,00	13.620,00	13.620,00	13.620,00	13.620,00
E16	Laufendes Ergebnis aus Verwaltungstätigkeit	- 10.735,18	- 14.400,00	- 13.620,00	- 13.620,00	- 13.620,00	- 13.620,00
E19	Saldo der Zins- und sonstigen Finanzerträge und -aufwendungen						
E20	Ordentliches Ergebnis	- 10.735,18	- 14.400,00	- 13.620,00	- 13.620,00	- 13.620,00	- 13.620,00
E21a	Außerordentliche Erträge						
E21b	Außerordentliche Aufwendungen						
E21	Außerordentliches Ergebnis						
E22a	Erträge aus internen Leistungsbeziehungen						
E22b	Aufwendungen aus internen Leistungsbeziehungen						
E22	Saldo aus internen Leistungsbeziehungen						
E23	Jahresergebnis (Jahresüberschuss / Jahresfehlbetrag)	- 10.735,18	- 14.400,00	- 13.620,00	- 13.620,00	- 13.620,00	- 13.620,00
F1	Steuern und ähnliche Abgaben						
F2	Zuwendungen, allgemeine Umlagen und sonstige Transfereinzahlungen						
F3	Einzahlungen der sozialen Sicherung						
F4	Öffentlich-rechtliche Leistungsentgelte						

Ergebnis- und Finanzhaushalt Horschbach

Hauptplan 2026

46 Horschbach

Muster 6
(zu § 2 Abs. 1 GemHVO)

Leistung: 111001 Verwaltungssteuerung

Ifd. Nr.	Ergebnis- und Finanzhaushalt	Ergebnisse des Haushaltsvorvorjahres	Ansätze des Haushaltsvorjahres einschl. Nachträge	Ansätze des Haushaltsjahres	Planungsdaten des Haushaltsfolgejahres	Planungsdaten des zweiten Haushaltsfolgejahres	Planungsdaten des dritten Haushaltsfolgejahres
		2024	2025	2026	2027	2028	2029
F5	Privatrechtliche Leistungsentgelte						
F6	Kostenerstattungen und Kostenumlagen						
F7	Sonstige laufende Einzahlungen						
F8	Summe der laufenden Einzahlungen aus Verwaltungstätigkeit						
F9	Personal- und Versorgungsauszahlungen	10.720,77	13.100,00	12.320,00	12.320,00	12.320,00	12.320,00
	701100 Auszahlungen für ehrenamtlich Tätige - Bürgermeister	7.730,38	6.500,00	6.500,00	6.500,00	6.500,00	6.500,00
	701200 Auszahlungen für ehrenamtlich Tätige - Beigeordnete		800,00	800,00	800,00	800,00	800,00
	704900 Beiträge zur gesetzlichen Sozialversicherung - Sonstige	126,23	800,00	800,00	800,00	800,00	800,00
	709000 Pauschalierte Lohnsteuer	776,16	800,00	20,00	20,00	20,00	20,00
	711300 Versorgungsauszahlungen - ehrenamtlich Tätige	2.088,00	4.200,00	4.200,00	4.200,00	4.200,00	4.200,00
F10	Auszahlungen für Sach- und Dienstleistungen						
F11	nicht besetzt						
F12	Zuwendungen, Umlagen und sonstige Transferauszahlungen						
F13	Auszahlungen der sozialen Sicherung						
F14	Sonstige laufende Auszahlungen						
F15	Summe der laufenden Auszahlungen aus Verwaltungstätigkeit	10.720,77	13.100,00	12.320,00	12.320,00	12.320,00	12.320,00
F16	Saldo der laufenden Ein- und Auszahlungen aus Verwaltungstätigkeit	- 10.720,77	- 13.100,00	- 12.320,00	- 12.320,00	- 12.320,00	- 12.320,00
F17	Zinseinzahlungen und sonstige Finanzeinzahlungen						
F18	Zinsauszahlungen und sonstige Finanzauszahlungen						
F19	Saldo der Zins- und sonstigen Finanzein- und -auszahlungen						
F20	Saldo der ordentlichen Ein- und Auszahlungen	- 10.720,77	- 13.100,00	- 12.320,00	- 12.320,00	- 12.320,00	- 12.320,00
F21a	Außerordentliche Einzahlungen						
F21b	Außerordentliche Auszahlungen						

Ergebnis- und Finanzhaushalt Horschbach

Hauptplan 2026

46 Horschbach

Muster 6
(zu § 2 Abs. 1 GemHVO)

Leistung: 111001 Verwaltungssteuerung

Ifd. Nr.	Ergebnis- und Finanzhaushalt	Ergebnisse des Haushalts- vorvorjahres	Ansätze des Haushalts- vorjahres einschl. Nachträge	Ansätze des Haushalts- jahres	Planungsdaten des Haushalts- folgejahres	Planungsdaten des zweiten Haushalts- folgejahres	Planungsdaten des dritten Haushalts- folgejahres
		2024	2025	2026	2027	2028	2029
F21	Saldo der außerordentlichen Ein- und Auszahlungen						
F22a	Einzahlungen aus internen Leistungsbeziehungen						
F22b	Auszahlungen aus internen Leistungsbeziehungen						
F22	Saldo der Ein- und Auszahlungen aus internen Leistungsbeziehungen						
F23	Saldo der ordentlichen und außerordentlichen Ein- und Auszahlungen	- 10.720,77	- 13.100,00	- 12.320,00	- 12.320,00	- 12.320,00	- 12.320,00
F27	Summe der Einzahlungen aus Investitionstätigkeit						
F32	Summe der Auszahlungen aus Investitionstätigkeit						
F33	Saldo der Ein- und Auszahlungen aus Investitionstätigkeit						
F34	<u>Finanzmittelüberschuss /-fehlbetrag</u>	<u>- 10.720,77</u>	<u>- 13.100,00</u>	<u>- 12.320,00</u>	<u>- 12.320,00</u>	<u>- 12.320,00</u>	<u>- 12.320,00</u>
F37	Saldo der Ein- und Auszahlungen aus Investitionskrediten						
F38a	+ Einzahlungen Forderungen Einheitskasse						
F38b	- Auszahlungen Forderungen Einheitskasse						
F38c	+ Einzahlungen durchlaufende Gelder						
F38d	- Auszahlungen durchlaufende Gelder						
F38	Veränderung der Forderungen gegenüber der Verbandsgemeinde im Rahmen der Einheitskasse						
F39a	Einzahlungen Verbindlichkeiten Einheitskasse						
F39b	Auszahlungen Verbindlichkeiten Einheitskasse						
F39	Veränderung der Verbindlichkeiten gegenüber der Verbandsgemeinde im Rahmen der Einheitskasse						
F40	<u>Saldo der Ein- und Auszahlungen aus Finanzierungstätigkeit</u>						
F41a	Einzahlungen durchlaufende Gelder						
F41b	Auszahlungen durchlaufende Gelder						

Ergebnis- und Finanzhaushalt Horschbach

Hauptplan 2026

46 Horschbach

Muster 6
(zu § 2 Abs. 1 GemHVO)

Leistung: 111001 Verwaltungssteuerung

Ifd. Nr.	Ergebnis- und Finanzhaushalt	Ergebnisse des Haushalts- vorvorjahres	Ansätze des Haushalts- vorjahres einschl. Nachträge	Ansätze des Haushalts- jahres	Planungsdaten des Haushalts- folgejahres	Planungsdaten des zweiten Haushalts- folgejahres	Planungsdaten des dritten Haushalts- folgejahres
		2024	2025	2026	2027	2028	2029
F41	Saldo der durchlaufenden Gelder						
F42	Verwendung Finanzmittelüberschuss / Deckung Finanzmittelfehlbetrag						
F43	Veränderung der liquiden Mittel (einschl. durchlaufende Gelder)						
F44	nachrichtlich: Ausgleich Finanzhaushalt (F23 - F36 - F45)	- 10.720,77	- 13.100,00	- 12.320,00	- 12.320,00	- 12.320,00	- 12.320,00
F90	Kontrolle F34 F40 = 0,00	- 10.720,77	- 13.100,00	- 12.320,00	- 12.320,00	- 12.320,00	- 12.320,00

Ergebnis- und Finanzhaushalt Horschbach

Hauptplan 2026

46 Horschbach

Muster 6
(zu § 2 Abs. 1 GemHVO)

Leistung: 111101 Unterstützung der Verwaltungsführung

Ifd. Nr.	Ergebnis- und Finanzhaushalt	Ergebnisse des Haushaltsvorvorjahres	Ansätze des Haushaltsvorjahres einschl. Nachträge	Ansätze des Haushaltsjahres	Planungsdaten des Haushaltsfolgejahres	Planungsdaten des zweiten Haushaltsfolgejahres	Planungsdaten des dritten Haushaltsfolgejahres
		2024	2025	2026	2027	2028	2029
E6	Kostenerstattungen und Kostenumlagen	2.552,55					
	442510 Kostenerstattungen und Kostenumlagen - vom privaten Bereich - von privaten Unternehmen	2.552,55					
E8	Summe der laufenden Erträge aus Verwaltungstätigkeit	2.552,55					
E9	Personal- und Versorgungsaufwendungen	324,10	430,00	380,00	380,00	380,00	380,00
	502210 Dienstbezüge und dergleichen - Arbeitnehmer - Vergütungen	251,52	300,00	250,00	250,00	250,00	250,00
	503200 Beiträge zu Versorgungskassen - Arbeitnehmer		20,00	20,00	20,00	20,00	20,00
	504200 Beiträge zur gesetzlichen Sozialversicherung - Arbeitnehmer	72,58	100,00	100,00	100,00	100,00	100,00
	509000 Pauschalierte Lohnsteuer		10,00	10,00	10,00	10,00	10,00
E14	Sonstige laufende Aufwendungen	4.390,47	1.850,00	1.990,00	1.990,00	1.990,00	1.890,00
	563900 Geschäftsaufwendungen - Sonstiges	2.552,55					
	564130 Aufwendungen für Beiträge, Versicherungen und Sonstiges - Versicherungsbeiträge - Haftpflichtversicherungen	761,96	770,00	900,00	900,00	900,00	900,00
	564140 Aufwendungen für Beiträge, Versicherungen und Sonstiges - Versicherungsbeiträge - Unfallversicherungen	731,02	730,00	730,00	730,00	730,00	730,00
	564190 Aufwendungen für Beiträge, Versicherungen und Sonstiges - Versicherungsbeiträge - Sonstige Versicherungen	239,38	250,00	260,00	260,00	260,00	260,00
	564200 Aufwendungen für Beiträge, Versicherungen und Sonstiges - Beiträge zu Wirtschaftsverbänden, Berufsvertretungen und Vereinen	105,56	100,00	100,00	100,00	100,00	
E15	Summe der laufenden Aufwendungen aus Verwaltungstätigkeit	4.714,57	2.280,00	2.370,00	2.370,00	2.370,00	2.270,00
E16	Laufendes Ergebnis aus Verwaltungstätigkeit	- 2.162,02	- 2.280,00	- 2.370,00	- 2.370,00	- 2.370,00	- 2.270,00
E19	Saldo der Zins- und sonstigen Finanzerträge und -aufwendungen						
E20	Ordentliches Ergebnis	- 2.162,02	- 2.280,00	- 2.370,00	- 2.370,00	- 2.370,00	- 2.270,00
E21a	Außerordentliche Erträge						
E21b	Außerordentliche Aufwendungen						
E21	Außerordentliches Ergebnis						
E22a	Erträge aus internen Leistungsbeziehungen						

Ergebnis- und Finanzhaushalt Horschbach

Hauptplan 2026

46 Horschbach

Muster 6
(zu § 2 Abs. 1 GemHVO)

Leistung: 111101 Unterstützung der Verwaltungsführung

Ifd. Nr.	Ergebnis- und Finanzhaushalt	Ergebnisse des Haushaltsvorvorjahres	Ansätze des Haushaltsvorjahres einschl. Nachträge	Ansätze des Haushaltsjahres	Planungsdaten des Haushaltsfolgejahres	Planungsdaten des zweiten Haushaltsfolgejahres	Planungsdaten des dritten Haushaltsfolgejahres
		2024	2025	2026	2027	2028	2029
E22b	Aufwendungen aus internen Leistungsbeziehungen						
E22	Saldo aus internen Leistungsbeziehungen						
E23	Jahresergebnis (Jahresüberschuss / Jahresfehlbetrag)	- 2.162,02	- 2.280,00	- 2.370,00	- 2.370,00	- 2.370,00	- 2.270,00
F1	Steuern und ähnliche Abgaben						
F2	Zuwendungen, allgemeine Umlagen und sonstige Transfereinzahlungen						
F3	Einzahlungen der sozialen Sicherung						
F4	Öffentlich-rechtliche Leistungsentgelte						
F5	Privatrechtliche Leistungsentgelte						
F6	Kostenerstattungen und Kostenumlagen	2.552,55					
	642510 Kostenerstattungen, Kostenumlagen - vom privaten Bereich - von privaten Unternehmen	2.552,55					
F7	Sonstige laufende Einzahlungen						
F8	Summe der laufenden Einzahlungen aus Verwaltungstätigkeit	2.552,55					
F9	Personal- und Versorgungsauszahlungen	324,10	430,00	380,00	380,00	380,00	380,00
	702210 Dienstbezüge und dergleichen - Arbeitnehmer - Vergütungen	251,52	300,00	250,00	250,00	250,00	250,00
	703200 Beiträge zu Versorgungskassen - Arbeitnehmer		20,00	20,00	20,00	20,00	20,00
	704200 Beiträge zur gesetzlichen Sozialversicherung - Arbeitnehmer	72,58	100,00	100,00	100,00	100,00	100,00
	709000 Pauschalierte Lohnsteuer		10,00	10,00	10,00	10,00	10,00
F10	Auszahlungen für Sach- und Dienstleistungen						
F11	nicht besetzt						
F12	Zuwendungen, Umlagen und sonstige Transferauszahlungen						
F13	Auszahlungen der sozialen Sicherung						
F14	Sonstige laufende Auszahlungen	4.980,09	1.850,00	1.990,00	1.990,00	1.990,00	1.890,00
	763900 Geschäftsauszahlungen - Sonstige	2.552,55					

Ergebnis- und Finanzhaushalt Horschbach

Hauptplan 2026

46 Horschbach

Muster 6
(zu § 2 Abs. 1 GemHVO)

Leistung: 111101 Unterstützung der Verwaltungsführung

Ifd. Nr.	Ergebnis- und Finanzhaushalt	Ergebnisse des Haushaltsvorvorjahres	Ansätze des Haushaltsvorjahres einschl. Nachträge	Ansätze des Haushaltsjahres	Planungsdaten des Haushaltsfolgejahres	Planungsdaten des zweiten Haushaltsfolgejahres	Planungsdaten des dritten Haushaltsfolgejahres
		2024	2025	2026	2027	2028	2029
	764130 Auszahlungen für Beiträge, Versicherungen und Sonstiges - Versicherungsbeiträge - Haftpflichtversicherungen	761,96	770,00	900,00	900,00	900,00	900,00
	764140 Auszahlungen für Beiträge, Versicherungen und Sonstiges - Versicherungsbeiträge - Unfallversicherungen	1.324,64	730,00	730,00	730,00	730,00	730,00
	764190 Auszahlungen für Beiträge, Versicherungen und Sonstiges - Versicherungsbeiträge - Sonstige Versicherungen	239,38	250,00	260,00	260,00	260,00	260,00
	764200 Auszahlungen für Beiträge, Versicherungen und Sonstiges - Beiträge zu Wirtschaftsverbänden, Berufsvertretungen und Vereinen	101,56	100,00	100,00	100,00	100,00	100,00
F15	Summe der laufenden Auszahlungen aus Verwaltungstätigkeit	5.304,19	2.280,00	2.370,00	2.370,00	2.370,00	2.270,00
F16	Saldo der laufenden Ein- und Auszahlungen aus Verwaltungstätigkeit	- 2.751,64	- 2.280,00	- 2.370,00	- 2.370,00	- 2.370,00	- 2.270,00
F17	Zinseinzahlungen und sonstige Finanzeinzahlungen						
F18	Zinsauszahlungen und sonstige Finanzauszahlungen						
F19	Saldo der Zins- und sonstigen Finanzein- und -auszahlungen						
F20	Saldo der ordentlichen Ein- und Auszahlungen	- 2.751,64	- 2.280,00	- 2.370,00	- 2.370,00	- 2.370,00	- 2.270,00
F21a	Außerordentliche Einzahlungen						
F21b	Außerordentliche Auszahlungen						
F21	Saldo der außerordentlichen Ein- und Auszahlungen						
F22a	Einzahlungen aus internen Leistungsbeziehungen						
F22b	Auszahlungen aus internen Leistungsbeziehungen						
F22	Saldo der Ein- und Auszahlungen aus internen Leistungsbeziehungen						
F23	Saldo der ordentlichen und außerordentlichen Ein- und Auszahlungen	- 2.751,64	- 2.280,00	- 2.370,00	- 2.370,00	- 2.370,00	- 2.270,00
F27	Summe der Einzahlungen aus Investitionstätigkeit						
F32	Summe der Auszahlungen aus Investitionstätigkeit						
F33	Saldo der Ein- und Auszahlungen aus Investitionstätigkeit						
F34	Finanzmittelüberschuss /-fehlbetrag	- 2.751,64	- 2.280,00	- 2.370,00	- 2.370,00	- 2.370,00	- 2.270,00

Ergebnis- und Finanzhaushalt Horschbach

Hauptplan 2026

46 Horschbach

Muster 6
(zu § 2 Abs. 1 GemHVO)

Leistung: 111101 Unterstützung der Verwaltungsführung

Ifd. Nr.	Ergebnis- und Finanzhaushalt	Ergebnisse des Haushaltsvorvorjahres	Ansätze des Haushaltsvorjahres einschl. Nachträge	Ansätze des Haushaltsjahres	Planungsdaten des Haushaltsfolgejahres	Planungsdaten des zweiten Haushaltsfolgejahres	Planungsdaten des dritten Haushaltsfolgejahres
		2024	2025	2026	2027	2028	2029
F37	Saldo der Ein- und Auszahlungen aus Investitionskrediten						
F38a	+ Einzahlungen Forderungen Einheitskasse						
F38b	- Auszahlungen Forderungen Einheitskasse						
F38c	+ Einzahlungen durchlaufende Gelder						
F38d	- Auszahlungen durchlaufende Gelder						
F38	Veränderung der Forderungen gegenüber der Verbandsgemeinde im Rahmen der Einheitskasse						
F39a	Einzahlungen Verbindlichkeiten Einheitskasse						
F39b	Auszahlungen Verbindlichkeiten Einheitskasse						
F39	Veränderung der Verbindlichkeiten gegenüber der Verbandsgemeinde im Rahmen der Einheitskasse						
F40	Saldo der Ein- und Auszahlungen aus Finanzierungstätigkeit						
F41a	Einzahlungen durchlaufende Gelder						
F41b	Auszahlungen durchlaufende Gelder						
F41	Saldo der durchlaufenden Gelder						
F42	Verwendung Finanzmittelüberschuss / Deckung Finanzmittelfehlbetrag						
F43	Veränderung der liquiden Mittel (einschl. durchlaufende Gelder)						
F44	nachrichtlich: Ausgleich Finanzhaushalt (F23 - F36 - F45)	- 2.751,64	- 2.280,00	- 2.370,00	- 2.370,00	- 2.370,00	- 2.270,00
F90	Kontrolle F34 F40 = 0,00	- 2.751,64	- 2.280,00	- 2.370,00	- 2.370,00	- 2.370,00	- 2.270,00

Ergebnis- und Finanzhaushalt Horschbach

Hauptplan 2026

46 Horschbach

Muster 6
(zu § 2 Abs. 1 GemHVO)

Leistung: 111306 Ehrungen, Jubiläen

Ifd. Nr.	Ergebnis- und Finanzhaushalt	Ergebnisse des Haushaltsvorvorjahres	Ansätze des Haushaltsvorjahres einschl. Nachträge	Ansätze des Haushaltsjahres	Planungsdaten des Haushaltsfolgejahres	Planungsdaten des zweiten Haushaltsfolgejahres	Planungsdaten des dritten Haushaltsfolgejahres
		2024	2025	2026	2027	2028	2029
E8	Summe der laufenden Erträge aus Verwaltungstätigkeit						
E14	Sonstige laufende Aufwendungen	756,50	800,00	600,00	600,00	600,00	600,00
	569300 sonstige laufende Aufwendungen der Verwaltungstätigkeit - Repräsentationen	756,50	800,00	600,00	600,00	600,00	600,00
E15	Summe der laufenden Aufwendungen aus Verwaltungstätigkeit	756,50	800,00	600,00	600,00	600,00	600,00
E16	Laufendes Ergebnis aus Verwaltungstätigkeit	- 756,50	- 800,00	- 600,00	- 600,00	- 600,00	- 600,00
E19	Saldo der Zins- und sonstigen Finanzerträge und -aufwendungen						
E20	Ordentliches Ergebnis	- 756,50	- 800,00	- 600,00	- 600,00	- 600,00	- 600,00
E21a	Außerordentliche Erträge						
E21b	Außerordentliche Aufwendungen						
E21	Außerordentliches Ergebnis						
E22a	Erträge aus internen Leistungsbeziehungen						
E22b	Aufwendungen aus internen Leistungsbeziehungen						
E22	Saldo aus internen Leistungsbeziehungen						
E23	Jahresergebnis (Jahresüberschuss / Jahresfehlbetrag)	- 756,50	- 800,00	- 600,00	- 600,00	- 600,00	- 600,00
F1	Steuern und ähnliche Abgaben						
F2	Zuwendungen, allgemeine Umlagen und sonstige Transfereinzahlungen						
F3	Einzahlungen der sozialen Sicherung						
F4	Öffentlich-rechtliche Leistungsentgelte						
F5	Privatrechtliche Leistungsentgelte						
F6	Kostenerstattungen und Kostenumlagen						
F7	Sonstige laufende Einzahlungen						
F8	Summe der laufenden Einzahlungen aus Verwaltungstätigkeit						

Ergebnis- und Finanzhaushalt Horschbach

Hauptplan 2026

46 Horschbach

Muster 6
(zu § 2 Abs. 1 GemHVO)

Leistung: 111306 Ehrungen, Jubiläen

Ifd. Nr.	Ergebnis- und Finanzhaushalt	Ergebnisse des Haushaltsvorvorjahres	Ansätze des Haushaltsvorjahres einschl. Nachträge	Ansätze des Haushaltsjahres	Planungsdaten des Haushaltsfolgejahres	Planungsdaten des zweiten Haushaltsfolgejahres	Planungsdaten des dritten Haushaltsfolgejahres
		2024	2025	2026	2027	2028	2029
F9	Personal- und Versorgungsauszahlungen						
F10	Auszahlungen für Sach- und Dienstleistungen						
F11	nicht besetzt						
F12	Zuwendungen, Umlagen und sonstige Transferauszahlungen						
F13	Auszahlungen der sozialen Sicherung						
F14	Sonstige laufende Auszahlungen	1.348,57	800,00	600,00	600,00	600,00	600,00
	769300 sonstige laufende Auszahlungen der Verwaltungstätigkeit, außerordentliche Auszahlungen - Repräsentationen	1.348,57	800,00	600,00	600,00	600,00	600,00
F15	Summe der laufenden Auszahlungen aus Verwaltungstätigkeit	1.348,57	800,00	600,00	600,00	600,00	600,00
F16	Saldo der laufenden Ein- und Auszahlungen aus Verwaltungstätigkeit	- 1.348,57	- 800,00	- 600,00	- 600,00	- 600,00	- 600,00
F17	Zinseinzahlungen und sonstige Finanzeinzahlungen						
F18	Zinsauszahlungen und sonstige Finanzauszahlungen						
F19	Saldo der Zins- und sonstigen Finanzein- und -auszahlungen						
F20	Saldo der ordentlichen Ein- und Auszahlungen	- 1.348,57	- 800,00	- 600,00	- 600,00	- 600,00	- 600,00
F21a	Außerordentliche Einzahlungen						
F21b	Außerordentliche Auszahlungen						
F21	Saldo der außerordentlichen Ein- und Auszahlungen						
F22a	Einzahlungen aus internen Leistungsbeziehungen						
F22b	Auszahlungen aus internen Leistungsbeziehungen						
F22	Saldo der Ein- und Auszahlungen aus internen Leistungsbeziehungen						
F23	Saldo der ordentlichen und außerordentlichen Ein- und Auszahlungen	- 1.348,57	- 800,00	- 600,00	- 600,00	- 600,00	- 600,00
F27	Summe der Einzahlungen aus Investitionstätigkeit						

Ergebnis- und Finanzhaushalt Horschbach

Hauptplan 2026

46 Horschbach

Muster 6
(zu § 2 Abs. 1 GemHVO)

Leistung: 111306 Ehrungen, Jubiläen

Ifd. Nr.	Ergebnis- und Finanzhaushalt	Ergebnisse des Haushaltsvorvorjahres	Ansätze des Haushaltsvorjahres einschl. Nachträge	Ansätze des Haushaltsjahres	Planungsdaten des Haushaltsfolgejahres	Planungsdaten des zweiten Haushaltsfolgejahres	Planungsdaten des dritten Haushaltsfolgejahres
		2024	2025	2026	2027	2028	2029
F32	Summe der Auszahlungen aus Investitionstätigkeit						
F33	Saldo der Ein- und Auszahlungen aus Investitionstätigkeit						
F34	Finanzmittelüberschuss /-fehlbetrag	<u>- 1.348,57</u>	<u>- 800,00</u>	<u>- 600,00</u>	<u>- 600,00</u>	<u>- 600,00</u>	<u>- 600,00</u>
F37	Saldo der Ein- und Auszahlungen aus Investitionskrediten						
F38a	+ Einzahlungen Forderungen Einheitskasse						
F38b	- Auszahlungen Forderungen Einheitskasse						
F38c	+ Einzahlungen durchlaufende Gelder						
F38d	- Auszahlungen durchlaufende Gelder						
F38	Veränderung der Forderungen gegenüber der Verbandsgemeinde im Rahmen der Einheitskasse						
F39a	Einzahlungen Verbindlichkeiten Einheitskasse						
F39b	Auszahlungen Verbindlichkeiten Einheitskasse						
F39	Veränderung der Verbindlichkeiten gegenüber der Verbandsgemeinde im Rahmen der Einheitskasse						
F40	Saldo der Ein- und Auszahlungen aus Finanzierungstätigkeit						
F41a	Einzahlungen durchlaufende Gelder						
F41b	Auszahlungen durchlaufende Gelder						
F41	Saldo der durchlaufenden Gelder						
F42	Verwendung Finanzmittelüberschuss / Deckung Finanzmittelfehlbetrag						
F43	Veränderung der liquiden Mittel (einschl. durchlaufende Gelder)						
F44	nachrichtlich: Ausgleich Finanzhaushalt (F23 - F36 - F45)	- 1.348,57	- 800,00	- 600,00	- 600,00	- 600,00	- 600,00
F90	Kontrolle F34 F40 = 0,00	- 1.348,57	- 800,00	- 600,00	- 600,00	- 600,00	- 600,00

Ergebnis- und Finanzhaushalt Horschbach

Hauptplan 2026

46 Horschbach

Muster 6
(zu § 2 Abs. 1 GemHVO)

Leistung: 114101 Zentrales Gebäudemanagement/Rathaus/Dienstzimmer

Ifd. Nr.	Ergebnis- und Finanzhaushalt	Ergebnisse des Haushaltsvorvorjahres	Ansätze des Haushaltsvorjahres einschl. Nachträge	Ansätze des Haushaltsjahres	Planungsdaten des Haushaltsfolgejahres	Planungsdaten des zweiten Haushaltsfolgejahres	Planungsdaten des dritten Haushaltsfolgejahres
		2024	2025	2026	2027	2028	2029
E8	Summe der laufenden Erträge aus Verwaltungstätigkeit						
E10	Aufwendungen für Sach- und Dienstleistungen	655,59	1.800,00	1.720,00	1.720,00	1.720,00	1.720,00
	522100 Heizenergie		1.000,00	1.000,00	1.000,00	1.000,00	1.000,00
	522110 Strom (ohne Elektroheizung)	101,85	150,00	120,00	120,00	120,00	120,00
	522120 Wasser	45,53	50,00	50,00	50,00	50,00	50,00
	522130 Abwasser	142,75	200,00	150,00	150,00	150,00	150,00
	523110 Unterhaltung der Grundstücke, Außenanlagen, Gebäude und Gebäudeeinrichtungen	365,46	400,00	400,00	400,00	400,00	400,00
E14	Sonstige laufende Aufwendungen	90,69	90,00	100,00	100,00	100,00	100,00
	564110 Aufwendungen für Beiträge, Versicherungen und Sonstiges - Versicherungsbeiträge - Gebäudeversicherungen	90,69	90,00	100,00	100,00	100,00	100,00
E15	Summe der laufenden Aufwendungen aus Verwaltungstätigkeit	746,28	1.890,00	1.820,00	1.820,00	1.820,00	1.820,00
E16	Laufendes Ergebnis aus Verwaltungstätigkeit	- 746,28	- 1.890,00	- 1.820,00	- 1.820,00	- 1.820,00	- 1.820,00
E19	Saldo der Zins- und sonstigen Finanzerträge und -aufwendungen						
E20	Ordentliches Ergebnis	- 746,28	- 1.890,00	- 1.820,00	- 1.820,00	- 1.820,00	- 1.820,00
E21a	Außerordentliche Erträge						
E21b	Außerordentliche Aufwendungen						
E21	Außerordentliches Ergebnis						
E22a	Erträge aus internen Leistungsbeziehungen						
E22b	Aufwendungen aus internen Leistungsbeziehungen						
E22	Saldo aus internen Leistungsbeziehungen						
E23	Jahresergebnis (Jahresüberschuss / Jahresfehlbetrag)	- 746,28	- 1.890,00	- 1.820,00	- 1.820,00	- 1.820,00	- 1.820,00
F1	Steuern und ähnliche Abgaben						
F2	Zuwendungen, allgemeine Umlagen und sonstige Transfereinzahlungen						
F3	Einzahlungen der sozialen Sicherung						

Ergebnis- und Finanzhaushalt Horschbach

Hauptplan 2026

46 Horschbach

Muster 6
(zu § 2 Abs. 1 GemHVO)

Leistung: 114101 Zentrales Gebäudemanagement/Rathaus/Dienstzimmer

Ifd. Nr.	Ergebnis- und Finanzhaushalt	Ergebnisse des Haushaltsvorvorjahres	Ansätze des Haushaltsvorjahres einschl. Nachträge	Ansätze des Haushaltsjahres	Planungsdaten des Haushaltsfolgejahres	Planungsdaten des zweiten Haushaltsfolgejahres	Planungsdaten des dritten Haushaltsfolgejahres
		2024	2025	2026	2027	2028	2029
F4	Öffentlich-rechtliche Leistungsentgelte						
F5	Privatrechtliche Leistungsentgelte						
F6	Kostenerstattungen und Kostenumlagen						
F7	Sonstige laufende Einzahlungen						
F8	Summe der laufenden Einzahlungen aus Verwaltungstätigkeit						
F9	Personal- und Versorgungsauszahlungen						
F10	Auszahlungen für Sach- und Dienstleistungen	1.392,26	1.800,00	1.720,00	1.720,00	1.720,00	1.720,00
	722100 Heizenergie	770,40	1.000,00	1.000,00	1.000,00	1.000,00	1.000,00
	722110 Strom (ohne Elektroheizung)	112,28	150,00	120,00	120,00	120,00	120,00
	722120 Wasser	50,26	50,00	50,00	50,00	50,00	50,00
	722130 Abwasser	142,75	200,00	150,00	150,00	150,00	150,00
	723110 Auszahlungen für Unterhaltung und Bewirtschaftung - Unterhaltung der Grundstücke, Außenanlagen, Gebäude und Gebäudeeinrichtungen	316,57	400,00	400,00	400,00	400,00	400,00
F11	nicht besetzt						
F12	Zuwendungen, Umlagen und sonstige Transferauszahlungen						
F13	Auszahlungen der sozialen Sicherung						
F14	Sonstige laufende Auszahlungen	90,69	90,00	100,00	100,00	100,00	100,00
	764110 Auszahlungen für Beiträge, Versicherungen und Sonstiges - Versicherungsbeiträge - Gebäudeversicherungen	90,69	90,00	100,00	100,00	100,00	100,00
F15	Summe der laufenden Auszahlungen aus Verwaltungstätigkeit	1.482,95	1.890,00	1.820,00	1.820,00	1.820,00	1.820,00
F16	Saldo der laufenden Ein- und Auszahlungen aus Verwaltungstätigkeit	- 1.482,95	- 1.890,00	- 1.820,00	- 1.820,00	- 1.820,00	- 1.820,00
F17	Zinseinzahlungen und sonstige Finanzeinzahlungen						
F18	Zinsauszahlungen und sonstige Finanzauszahlungen						
F19	Saldo der Zins- und sonstigen Finanzein- und -auszahlungen						

Ergebnis- und Finanzhaushalt Horschbach

Hauptplan 2026

46 Horschbach

Muster 6
(zu § 2 Abs. 1 GemHVO)

Leistung: 114101 Zentrales Gebäudemanagement/Rathaus/Dienstzimmer

Ifd. Nr.	Ergebnis- und Finanzhaushalt	Ergebnisse des Haushaltsvorvorjahres	Ansätze des Haushaltsvorjahres einschl. Nachträge	Ansätze des Haushaltsjahres	Planungsdaten des Haushaltsfolgejahres	Planungsdaten des zweiten Haushaltsfolgejahres	Planungsdaten des dritten Haushaltsfolgejahres
		2024	2025	2026	2027	2028	2029
F20	Saldo der ordentlichen Ein- und Auszahlungen	- 1.482,95	- 1.890,00	- 1.820,00	- 1.820,00	- 1.820,00	- 1.820,00
F21a	Außerordentliche Einzahlungen						
F21b	Außerordentliche Auszahlungen						
F21	Saldo der außerordentlichen Ein- und Auszahlungen						
F22a	Einzahlungen aus internen Leistungsbeziehungen						
F22b	Auszahlungen aus internen Leistungsbeziehungen						
F22	Saldo der Ein- und Auszahlungen aus internen Leistungsbeziehungen						
F23	Saldo der ordentlichen und außerordentlichen Ein- und Auszahlungen	- 1.482,95	- 1.890,00	- 1.820,00	- 1.820,00	- 1.820,00	- 1.820,00
F27	Summe der Einzahlungen aus Investitionstätigkeit						
F32	Summe der Auszahlungen aus Investitionstätigkeit						
F33	Saldo der Ein- und Auszahlungen aus Investitionstätigkeit						
F34	<u>Finanzmittelüberschuss /-fehlbetrag</u>	<u>- 1.482,95</u>	<u>- 1.890,00</u>	<u>- 1.820,00</u>	<u>- 1.820,00</u>	<u>- 1.820,00</u>	<u>- 1.820,00</u>
F37	Saldo der Ein- und Auszahlungen aus Investitionskrediten						
F38a	+ Einzahlungen Forderungen Einheitskasse						
F38b	- Auszahlungen Forderungen Einheitskasse						
F38c	+ Einzahlungen durchlaufende Gelder						
F38d	- Auszahlungen durchlaufende Gelder						
F38	Veränderung der Forderungen gegenüber der Verbandsgemeinde im Rahmen der Einheitskasse						
F39a	Einzahlungen Verbindlichkeiten Einheitskasse						
F39b	Auszahlungen Verbindlichkeiten Einheitskasse						
F39	Veränderung der Verbindlichkeiten gegenüber der Verbandsgemeinde im Rahmen der Einheitskasse						

Ergebnis- und Finanzhaushalt Horschbach

Hauptplan 2026

46 Horschbach

Muster 6
(zu § 2 Abs. 1 GemHVO)

Leistung: 114101 Zentrales Gebäudemanagement/Rathaus/Dienstzimmer

lfd. Nr.	Ergebnis- und Finanzhaushalt	Ergebnisse des Haushaltsvorvorjahres 2024	Ansätze des Haushaltsvorjahres einschl. Nachträge 2025	Ansätze des Haushaltsjahres 2026	Planungsdaten des Haushaltsfolgejahres 2027	Planungsdaten des zweiten Haushaltsfolgejahres 2028	Planungsdaten des dritten Haushaltsfolgejahres 2029
F40	Saldo der Ein- und Auszahlungen aus Finanzierungstätigkeit						
F41a	Einzahlungen durchlaufende Gelder						
F41b	Auszahlungen durchlaufende Gelder						
F41	Saldo der durchlaufenden Gelder						
F42	Verwendung Finanzmittelüberschuss / Deckung Finanzmittelfehlbetrag						
F43	Veränderung der liquiden Mittel (einschl. durchlaufende Gelder)						
F44	nachrichtlich: Ausgleich Finanzhaushalt (F23 - F36 - F45)	- 1.482,95	- 1.890,00	- 1.820,00	- 1.820,00	- 1.820,00	- 1.820,00
F90	Kontrolle F34 F40 = 0,00	- 1.482,95	- 1.890,00	- 1.820,00	- 1.820,00	- 1.820,00	- 1.820,00

Ergebnis- und Finanzhaushalt Horschbach

Hauptplan 2026

46 Horschbach

Muster 6
(zu § 2 Abs. 1 GemHVO)

Leistung: 114202 Vorkaufsrechte, Negativbescheinigungen

Ifd. Nr.	Ergebnis- und Finanzhaushalt	Ergebnisse des Haushaltsvorvorjahres	Ansätze des Haushaltsvorjahres einschl. Nachträge	Ansätze des Haushaltsjahres	Planungsdaten des Haushaltsfolgejahres	Planungsdaten des zweiten Haushaltsfolgejahres	Planungsdaten des dritten Haushaltsfolgejahres
		2024	2025	2026	2027	2028	2029
E4	Öffentlich-rechtliche Leistungsentgelte	80,00	100,00	100,00	100,00	100,00	100,00
	431200 Verwaltungsgebühren einschließlich Erstattung von Auslagen - Gebühren für die Erteilung von Bescheiden (u.a. Genehmigungen, Ablehnungen, Untersagungen)	80,00	100,00	100,00	100,00	100,00	100,00
E8	Summe der laufenden Erträge aus Verwaltungstätigkeit	80,00	100,00	100,00	100,00	100,00	100,00
E15	Summe der laufenden Aufwendungen aus Verwaltungstätigkeit						
E16	Laufendes Ergebnis aus Verwaltungstätigkeit	80,00	100,00	100,00	100,00	100,00	100,00
E19	Saldo der Zins- und sonstigen Finanzerträge und -aufwendungen						
E20	Ordentliches Ergebnis	80,00	100,00	100,00	100,00	100,00	100,00
E21a	Außerordentliche Erträge						
E21b	Außerordentliche Aufwendungen						
E21	Außerordentliches Ergebnis						
E22a	Erträge aus internen Leistungsbeziehungen						
E22b	Aufwendungen aus internen Leistungsbeziehungen						
E22	Saldo aus internen Leistungsbeziehungen						
E23	Jahresergebnis (Jahresüberschuss / Jahresfehlbetrag)	80,00	100,00	100,00	100,00	100,00	100,00
F1	Steuern und ähnliche Abgaben						
F2	Zuwendungen, allgemeine Umlagen und sonstige Transfereinzahlungen						
F3	Einzahlungen der sozialen Sicherung						
F4	Öffentlich-rechtliche Leistungsentgelte	140,00	100,00	100,00	100,00	100,00	100,00
	631200 Verwaltungsgebühren einschließlich Erstattung von Auslagen - Gebühren für die Erteilung von Bescheiden (u.a. Genehmigungen, Ablehnungen, Untersagungen)	140,00	100,00	100,00	100,00	100,00	100,00
F5	Privatrechtliche Leistungsentgelte						
F6	Kostenerstattungen und Kostenumlagen						

Ergebnis- und Finanzhaushalt Horschbach

Hauptplan 2026

46 Horschbach

Muster 6
(zu § 2 Abs. 1 GemHVO)

Leistung: 114202 Vorkaufsrechte, Negativbescheinigungen

Ifd. Nr.	Ergebnis- und Finanzhaushalt	Ergebnisse des Haushaltsvorvorjahres	Ansätze des Haushaltsvorjahres einschl. Nachträge	Ansätze des Haushaltsjahres	Planungsdaten des Haushaltsfolgejahres	Planungsdaten des zweiten Haushaltsfolgejahres	Planungsdaten des dritten Haushaltsfolgejahres
		2024	2025	2026	2027	2028	2029
F7	Sonstige laufende Einzahlungen						
F8	Summe der laufenden Einzahlungen aus Verwaltungstätigkeit	140,00	100,00	100,00	100,00	100,00	100,00
F9	Personal- und Versorgungsauszahlungen						
F10	Auszahlungen für Sach- und Dienstleistungen						
F11	nicht besetzt						
F12	Zuwendungen, Umlagen und sonstige Transferauszahlungen						
F13	Auszahlungen der sozialen Sicherung						
F14	Sonstige laufende Auszahlungen						
F15	Summe der laufenden Auszahlungen aus Verwaltungstätigkeit						
F16	Saldo der laufenden Ein- und Auszahlungen aus Verwaltungstätigkeit	140,00	100,00	100,00	100,00	100,00	100,00
F17	Zinseinzahlungen und sonstige Finanzeinzahlungen						
F18	Zinsauszahlungen und sonstige Finanzauszahlungen						
F19	Saldo der Zins- und sonstigen Finanzein- und -auszahlungen						
F20	Saldo der ordentlichen Ein- und Auszahlungen	140,00	100,00	100,00	100,00	100,00	100,00
F21a	Außerordentliche Einzahlungen						
F21b	Außerordentliche Auszahlungen						
F21	Saldo der außerordentlichen Ein- und Auszahlungen						
F22a	Einzahlungen aus internen Leistungsbeziehungen						
F22b	Auszahlungen aus internen Leistungsbeziehungen						
F22	Saldo der Ein- und Auszahlungen aus internen Leistungsbeziehungen						
F23	Saldo der ordentlichen und außerordentlichen Ein- und Auszahlungen	140,00	100,00	100,00	100,00	100,00	100,00
F27	Summe der Einzahlungen aus Investitionstätigkeit						

Ergebnis- und Finanzhaushalt Horschbach

Hauptplan 2026

46 Horschbach

Muster 6
(zu § 2 Abs. 1 GemHVO)

Leistung: 114202 Vorkaufsrechte, Negativbescheinigungen

Ifd. Nr.	Ergebnis- und Finanzhaushalt	Ergebnisse des Haushaltsvorvorjahres	Ansätze des Haushaltsvorjahres einschl. Nachträge	Ansätze des Haushaltsjahres	Planungsdaten des Haushaltsfolgejahres	Planungsdaten des zweiten Haushaltsfolgejahres	Planungsdaten des dritten Haushaltsfolgejahres
		2024	2025	2026	2027	2028	2029
F32	Summe der Auszahlungen aus Investitionstätigkeit						
F33	Saldo der Ein- und Auszahlungen aus Investitionstätigkeit						
F34	Finanzmittelüberschuss /-fehlbetrag	<u>140,00</u>	<u>100,00</u>	<u>100,00</u>	<u>100,00</u>	<u>100,00</u>	<u>100,00</u>
F37	Saldo der Ein- und Auszahlungen aus Investitionskrediten						
F38a	+ Einzahlungen Forderungen Einheitskasse						
F38b	- Auszahlungen Forderungen Einheitskasse						
F38c	+ Einzahlungen durchlaufende Gelder						
F38d	- Auszahlungen durchlaufende Gelder						
F38	Veränderung der Forderungen gegenüber der Verbandsgemeinde im Rahmen der Einheitskasse						
F39a	Einzahlungen Verbindlichkeiten Einheitskasse						
F39b	Auszahlungen Verbindlichkeiten Einheitskasse						
F39	Veränderung der Verbindlichkeiten gegenüber der Verbandsgemeinde im Rahmen der Einheitskasse						
F40	Saldo der Ein- und Auszahlungen aus Finanzierungstätigkeit						
F41a	Einzahlungen durchlaufende Gelder						
F41b	Auszahlungen durchlaufende Gelder						
F41	Saldo der durchlaufenden Gelder						
F42	Verwendung Finanzmittelüberschuss / Deckung Finanzmittelfehlbetrag						
F43	Veränderung der liquiden Mittel (einschl. durchlaufende Gelder)						
F44	nachrichtlich: Ausgleich Finanzhaushalt (F23 - F36 - F45)	140,00	100,00	100,00	100,00	100,00	100,00
F90	Kontrolle F34 F40 = 0,00	140,00	100,00	100,00	100,00	100,00	100,00

Ergebnis- und Finanzhaushalt Horschbach

Hauptplan 2026

46 Horschbach

Muster 6
(zu § 2 Abs. 1 GemHVO)

Leistung: 114208 Allgemeines Grundvermögen

Ifd. Nr.	Ergebnis- und Finanzhaushalt	Ergebnisse des Haushaltsvorvorjahres	Ansätze des Haushaltsvorjahres einschl. Nachträge	Ansätze des Haushaltsjahres	Planungsdaten des Haushaltsfolgejahres	Planungsdaten des zweiten Haushaltsfolgejahres	Planungsdaten des dritten Haushaltsfolgejahres
		2024	2025	2026	2027	2028	2029
E5	Privatrechtliche Leistungsentgelte	15,00	50,00	50,00	50,00	50,00	50,00
	441200 Privatrechtliche Leistungsentgelte - Mieten und Pachten	15,00	50,00	50,00	50,00	50,00	50,00
E7	Sonstige laufende Erträge		3.000,00	3.000,00	3.000,00	3.000,00	3.000,00
	462900 Weitere sonstige laufende Erträge - Sonstige		3.000,00	3.000,00	3.000,00	3.000,00	3.000,00
E8	Summe der laufenden Erträge aus Verwaltungstätigkeit	15,00	3.050,00	3.050,00	3.050,00	3.050,00	3.050,00
E10	Aufwendungen für Sach- und Dienstleistungen	392,76	400,00	390,00	390,00	390,00	390,00
	522120 Wasser	85,79	100,00	90,00	90,00	90,00	90,00
	522130 Abwasser	306,97	300,00	300,00	300,00	300,00	300,00
E14	Sonstige laufende Aufwendungen	4,09	10,00	10,00	10,00	10,00	10,00
	568100 sonstige Steueraufwendungen - Grundsteuer	4,09	10,00	10,00	10,00	10,00	10,00
E15	Summe der laufenden Aufwendungen aus Verwaltungstätigkeit	396,85	410,00	400,00	400,00	400,00	400,00
E16	Laufendes Ergebnis aus Verwaltungstätigkeit	- 381,85	2.640,00	2.650,00	2.650,00	2.650,00	2.650,00
E19	Saldo der Zins- und sonstigen Finanzerträge und -aufwendungen						
E20	Ordentliches Ergebnis	- 381,85	2.640,00	2.650,00	2.650,00	2.650,00	2.650,00
E21a	Außerordentliche Erträge						
E21b	Außerordentliche Aufwendungen						
E21	Außerordentliches Ergebnis						
E22a	Erträge aus internen Leistungsbeziehungen						
E22b	Aufwendungen aus internen Leistungsbeziehungen						
E22	Saldo aus internen Leistungsbeziehungen						
E23	Jahresergebnis (Jahresüberschuss / Jahresfehlbetrag)	- 381,85	2.640,00	2.650,00	2.650,00	2.650,00	2.650,00
F1	Steuern und ähnliche Abgaben						
F2	Zuwendungen, allgemeine Umlagen und sonstige Transfereinzahlungen						

Ergebnis- und Finanzhaushalt Horschbach

Hauptplan 2026

46 Horschbach

Muster 6
(zu § 2 Abs. 1 GemHVO)

Leistung: 114208 Allgemeines Grundvermögen

Ifd. Nr.	Ergebnis- und Finanzhaushalt	Ergebnisse des Haushaltsvorvorjahres	Ansätze des Haushaltsvorjahres einschl. Nachträge	Ansätze des Haushaltsjahres	Planungsdaten des Haushaltsfolgejahres	Planungsdaten des zweiten Haushaltsfolgejahres	Planungsdaten des dritten Haushaltsfolgejahres
		2024	2025	2026	2027	2028	2029
F3	Einzahlungen der sozialen Sicherung						
F4	Öffentlich-rechtliche Leistungsentgelte						
F5	Privatrechtliche Leistungsentgelte	15,00	50,00	50,00	50,00	50,00	50,00
	641200 Privatrechtliche Leistungsentgelte - Mieten und Pachten	15,00	50,00	50,00	50,00	50,00	50,00
F6	Kostenerstattungen und Kostenumlagen						
F7	Sonstige laufende Einzahlungen		3.000,00	3.000,00	3.000,00	3.000,00	3.000,00
	662900 Weitere sonstige laufende Einzahlungen - Sonstige		3.000,00	3.000,00	3.000,00	3.000,00	3.000,00
F8	Summe der laufenden Einzahlungen aus Verwaltungstätigkeit	15,00	3.050,00	3.050,00	3.050,00	3.050,00	3.050,00
F9	Personal- und Versorgungsauszahlungen						
F10	Auszahlungen für Sach- und Dienstleistungen	323,84	400,00	390,00	390,00	390,00	390,00
	722120 Wasser	68,53	100,00	90,00	90,00	90,00	90,00
	722130 Abwasser	255,31	300,00	300,00	300,00	300,00	300,00
F11	nicht besetzt						
F12	Zuwendungen, Umlagen und sonstige Transferauszahlungen						
F13	Auszahlungen der sozialen Sicherung						
F14	Sonstige laufende Auszahlungen	4,09	10,00	10,00	10,00	10,00	10,00
	768100 sonstige Steuerauszahlungen - Grundsteuer	4,09	10,00	10,00	10,00	10,00	10,00
F15	Summe der laufenden Auszahlungen aus Verwaltungstätigkeit	327,93	410,00	400,00	400,00	400,00	400,00
F16	Saldo der laufenden Ein- und Auszahlungen aus Verwaltungstätigkeit	- 312,93	2.640,00	2.650,00	2.650,00	2.650,00	2.650,00
F17	Zinseinzahlungen und sonstige Finanzeinzahlungen						
F18	Zinsauszahlungen und sonstige Finanzauszahlungen						
F19	Saldo der Zins- und sonstigen Finanzein- und -auszahlungen						
F20	Saldo der ordentlichen Ein- und Auszahlungen	- 312,93	2.640,00	2.650,00	2.650,00	2.650,00	2.650,00

Betragsangaben in EUR

Ergebnis- und Finanzhaushalt Horschbach

Hauptplan 2026

46 Horschbach

Muster 6
(zu § 2 Abs. 1 GemHVO)

Leistung: 114208 Allgemeines Grundvermögen

Ifd. Nr.	Ergebnis- und Finanzhaushalt	Ergebnisse des Haushaltsvorvorjahres	Ansätze des Haushaltsvorjahres einschl. Nachträge	Ansätze des Haushaltsjahres	Planungsdaten des Haushaltsfolgejahres	Planungsdaten des zweiten Haushaltsfolgejahres	Planungsdaten des dritten Haushaltsfolgejahres
		2024	2025	2026	2027	2028	2029
F21a	Außerordentliche Einzahlungen						
F21b	Außerordentliche Auszahlungen						
F21	Saldo der außerordentlichen Ein- und Auszahlungen						
F22a	Einzahlungen aus internen Leistungsbeziehungen						
F22b	Auszahlungen aus internen Leistungsbeziehungen						
F22	Saldo der Ein- und Auszahlungen aus internen Leistungsbeziehungen						
F23	Saldo der ordentlichen und außerordentlichen Ein- und Auszahlungen	- 312,93	2.640,00	2.650,00	2.650,00	2.650,00	2.650,00
F26	Sonstige Investitionseinzahlungen		10.000,00				
	685100 Einzahlungen für Sachanlagen - Einzahlungen für unbebaute Grundstücke und grundstücksgleiche Rechte		10.000,00				
F27	Summe der Einzahlungen aus Investitionstätigkeit		10.000,00				
F32	Summe der Auszahlungen aus Investitionstätigkeit						
F33	Saldo der Ein- und Auszahlungen aus Investitionstätigkeit		10.000,00				
F34	Finanzmittelüberschuss /-fehlbetrag	- 312,93	12.640,00	2.650,00	2.650,00	2.650,00	2.650,00
F37	Saldo der Ein- und Auszahlungen aus Investitionskrediten						
F38a	+ Einzahlungen Forderungen Einheitskasse						
F38b	- Auszahlungen Forderungen Einheitskasse						
F38c	+ Einzahlungen durchlaufende Gelder						
F38d	- Auszahlungen durchlaufende Gelder						
F38	Veränderung der Forderungen gegenüber der Verbandsgemeinde im Rahmen der Einheitskasse						
F39a	Einzahlungen Verbindlichkeiten Einheitskasse						
F39b	Auszahlungen Verbindlichkeiten Einheitskasse						

Ergebnis- und Finanzhaushalt Horschbach

Hauptplan 2026

46 Horschbach

Muster 6
(zu § 2 Abs. 1 GemHVO)

Leistung: 114208 Allgemeines Grundvermögen

Ifd. Nr.	Ergebnis- und Finanzhaushalt	Ergebnisse des Haushaltsvorvorjahres	Ansätze des Haushaltsvorjahres einschl. Nachträge	Ansätze des Haushaltsjahres	Planungsdaten des Haushaltsfolgejahres	Planungsdaten des zweiten Haushaltsfolgejahres	Planungsdaten des dritten Haushaltsfolgejahres
		2024	2025	2026	2027	2028	2029
F39	Veränderung der Verbindlichkeiten gegenüber der Verbandsgemeinde im Rahmen der Einheitskasse						
F40	Saldo der Ein- und Auszahlungen aus Finanzierungstätigkeit						
F41a	Einzahlungen durchlaufende Gelder						
F41b	Auszahlungen durchlaufende Gelder						
F41	Saldo der durchlaufenden Gelder						
F42	Verwendung Finanzmittelüberschuss / Deckung Finanzmittelfehlbetrag						
F43	Veränderung der liquiden Mittel (einschl. durchlaufende Gelder)						
F44	nachrichtlich: Ausgleich Finanzhaushalt (F23 - F36 - F45)	- 312,93	2.640,00	2.650,00	2.650,00	2.650,00	2.650,00
F90	Kontrolle F34 F40 = 0,00	- 312,93	12.640,00	2.650,00	2.650,00	2.650,00	2.650,00

Ergebnis- und Finanzhaushalt Horschbach

Hauptplan 2026

46 Horschbach

Muster 6
(zu § 2 Abs. 1 GemHVO)

Leistung: 114301 Bauhof

Ifd. Nr.	Ergebnis- und Finanzhaushalt	Ergebnisse des Haushaltsvorvorjahres	Ansätze des Haushaltsvorjahres einschl. Nachträge	Ansätze des Haushaltsjahres	Planungsdaten des Haushaltsfolgejahres	Planungsdaten des zweiten Haushaltsfolgejahres	Planungsdaten des dritten Haushaltsfolgejahres
		2024	2025	2026	2027	2028	2029
E7	Sonstige laufende Erträge			400,00			
	461300 Erträge aus der Veräußerung von Vermögensgegenständen des Anlagevermögens und des Umlaufvermögens - Erträge aus der Veräußerung des Umlaufvermögens (außer Vorräten und Wertpapieren)			400,00			
E8	Summe der laufenden Erträge aus Verwaltungstätigkeit			400,00			
E10	Aufwendungen für Sach- und Dienstleistungen	2.492,53	2.250,00	2.850,00	2.250,00	2.250,00	2.250,00
	523520 Aufwendungen für Unterhaltung und Bewirtschaftung - Fahrzeugunterhaltung - Betriebs- und Schmierstoffe	354,70	950,00	950,00	950,00	950,00	950,00
	523700 Aufwendungen für Unterhaltung und Bewirtschaftung - Unterhaltung der Betriebs- und Geschäftsausstattung	1.149,20	800,00	800,00	800,00	800,00	800,00
	523800 Geringwertige Geräte, Ausstattungs-, Ausrüstungs- und sonstige Gebrauchsgegenstände (unter 1.000 EUR)	988,63	500,00	1.100,00	500,00	500,00	500,00
E14	Sonstige laufende Aufwendungen	719,20	700,00	700,00	700,00	700,00	700,00
	564120 Aufwendungen für Beiträge, Versicherungen und Sonstiges - Versicherungsbeiträge - Kfz-Versicherungen	573,07	550,00	550,00	550,00	550,00	550,00
	568200 sonstige Steueraufwendungen - Kraftfahrzeugsteuer	146,13	150,00	150,00	150,00	150,00	150,00
E15	Summe der laufenden Aufwendungen aus Verwaltungstätigkeit	3.211,73	2.950,00	3.550,00	2.950,00	2.950,00	2.950,00
E16	Laufendes Ergebnis aus Verwaltungstätigkeit	- 3.211,73	- 2.950,00	- 3.150,00	- 2.950,00	- 2.950,00	- 2.950,00
E19	Saldo der Zins- und sonstigen Finanzerträge und -aufwendungen						
E20	Ordentliches Ergebnis	- 3.211,73	- 2.950,00	- 3.150,00	- 2.950,00	- 2.950,00	- 2.950,00
E21a	Außerordentliche Erträge						
E21b	Außerordentliche Aufwendungen						
E21	Außerordentliches Ergebnis						
E22a	Erträge aus internen Leistungsbeziehungen						
E22b	Aufwendungen aus internen Leistungsbeziehungen						
E22	Saldo aus internen Leistungsbeziehungen						

Ergebnis- und Finanzhaushalt Horschbach

Hauptplan 2026

46 Horschbach

Muster 6
(zu § 2 Abs. 1 GemHVO)

Leistung: 114301 Bauhof

Ifd. Nr.	Ergebnis- und Finanzhaushalt	Ergebnisse des Haushaltsvorvorjahres	Ansätze des Haushaltsvorjahres einschl. Nachträge	Ansätze des Haushaltsjahres	Planungsdaten des Haushaltsfolgejahres	Planungsdaten des zweiten Haushaltsfolgejahres	Planungsdaten des dritten Haushaltsfolgejahres
		2024	2025	2026	2027	2028	2029
E23	Jahresergebnis (Jahresüberschuss / Jahresfehlbetrag)	- 3.211,73	- 2.950,00	- 3.150,00	- 2.950,00	- 2.950,00	- 2.950,00
F1	Steuern und ähnliche Abgaben						
F2	Zuwendungen, allgemeine Umlagen und sonstige Transfereinzahlungen						
F3	Einzahlungen der sozialen Sicherung						
F4	Öffentlich-rechtliche Leistungsentgelte						
F5	Privatrechtliche Leistungsentgelte						
F6	Kostenerstattungen und Kostenumlagen						
F7	Sonstige laufende Einzahlungen			400,00			
	661300 Einzahlungen aus der Veräußerung von Vermögensgegenständen des Anlagevermögens und des Umlaufvermögens - Einzahlungen aus der Veräußerung des Umlaufvermögens (außer Vorräten und Wertpapieren)			400,00			
F8	Summe der laufenden Einzahlungen aus Verwaltungstätigkeit			400,00			
F9	Personal- und Versorgungsauszahlungen						
F10	Auszahlungen für Sach- und Dienstleistungen	2.492,53	2.250,00	2.850,00	2.250,00	2.250,00	2.250,00
	723520 Auszahlungen für Unterhaltung und Bewirtschaftung - Fahrzeugunterhaltung - Betriebs- und Schmierstoffe	354,70	950,00	950,00	950,00	950,00	950,00
	723700 Auszahlungen für Unterhaltung und Bewirtschaftung - Unterhaltung der Betriebs- und Geschäftsausstattung	1.149,20	800,00	800,00	800,00	800,00	800,00
	723800 Auszahlungen für Unterhaltung und Bewirtschaftung - Geringwertige Geräte, Ausstattungs-, Ausrüstungs- und sonstige Gebrauchsgegenstände	988,63	500,00	1.100,00	500,00	500,00	500,00
F11	nicht besetzt						
F12	Zuwendungen, Umlagen und sonstige Transferauszahlungen						
F13	Auszahlungen der sozialen Sicherung						
F14	Sonstige laufende Auszahlungen	809,07	700,00	700,00	700,00	700,00	700,00
	764120 Auszahlungen für Beiträge, Versicherungen und Sonstiges - Versicherungsbeiträge - Kfz-Versicherungen	573,07	550,00	550,00	550,00	550,00	550,00

Ergebnis- und Finanzhaushalt Horschbach

Hauptplan 2026

46 Horschbach

Muster 6
(zu § 2 Abs. 1 GemHVO)

Leistung: 114301 Bauhof

Ifd. Nr.	Ergebnis- und Finanzhaushalt	Ergebnisse des Haushaltsvorvorjahres	Ansätze des Haushaltsvorjahres einschl. Nachträge	Ansätze des Haushaltsjahres	Planungsdaten des Haushaltsfolgejahres	Planungsdaten des zweiten Haushaltsfolgejahres	Planungsdaten des dritten Haushaltsfolgejahres
		2024	2025	2026	2027	2028	2029
	768200 sonstige Steuerauszahlungen - Kraftfahrzeugsteuer	236,00	150,00	150,00	150,00	150,00	150,00
F15	Summe der laufenden Auszahlungen aus Verwaltungstätigkeit	3.301,60	2.950,00	3.550,00	2.950,00	2.950,00	2.950,00
F16	Saldo der laufenden Ein- und Auszahlungen aus Verwaltungstätigkeit	- 3.301,60	- 2.950,00	- 3.150,00	- 2.950,00	- 2.950,00	- 2.950,00
F17	Zinseinzahlungen und sonstige Finanzeinzahlungen						
F18	Zinsauszahlungen und sonstige Finanzauszahlungen						
F19	Saldo der Zins- und sonstigen Finanzein- und -auszahlungen						
F20	Saldo der ordentlichen Ein- und Auszahlungen	- 3.301,60	- 2.950,00	- 3.150,00	- 2.950,00	- 2.950,00	- 2.950,00
F21a	Außerordentliche Einzahlungen						
F21b	Außerordentliche Auszahlungen						
F21	Saldo der außerordentlichen Ein- und Auszahlungen						
F22a	Einzahlungen aus internen Leistungsbeziehungen						
F22b	Auszahlungen aus internen Leistungsbeziehungen						
F22	Saldo der Ein- und Auszahlungen aus internen Leistungsbeziehungen						
F23	Saldo der ordentlichen und außerordentlichen Ein- und Auszahlungen	- 3.301,60	- 2.950,00	- 3.150,00	- 2.950,00	- 2.950,00	- 2.950,00
F24	Einzahlungen aus Investitionszuwendungen		20.000,00				
	681420 Investitionszuwendungen - vom öffentlichen Bereich - von dem Land		20.000,00				
F27	Summe der Einzahlungen aus Investitionstätigkeit		20.000,00				
F29	Auszahlungen für Sachanlagen		20.000,00	4.500,00			
	785710 Auszahlungen für Betriebs- und Geschäftsausstattung, Pflanzen und Tiere und geringwertige Vermögensgegenstände - Auszahlungen für bewegliche Sachen des Anlagevermögens oberhalb der Wertgrenze i.H.v. 1000 Euro			1.500,00			
	785930 Auszahlungen für Baumaßnahmen		20.000,00	3.000,00			
F32	Summe der Auszahlungen aus Investitionstätigkeit		20.000,00	4.500,00			
F33	Saldo der Ein- und Auszahlungen aus Investitionstätigkeit			- 4.500,00			

Ergebnis- und Finanzhaushalt Horschbach

Hauptplan 2026

46 Horschbach

Muster 6
(zu § 2 Abs. 1 GemHVO)

Leistung: 114301 Bauhof

Ifd. Nr.	Ergebnis- und Finanzhaushalt	Ergebnisse des Haushaltsvorvorjahres	Ansätze des Haushaltsvorjahres einschl. Nachträge	Ansätze des Haushaltsjahres	Planungsdaten des Haushaltsfolgejahres	Planungsdaten des zweiten Haushaltsfolgejahres	Planungsdaten des dritten Haushaltsfolgejahres
		2024	2025	2026	2027	2028	2029
F34	Finanzmittelüberschuss /-fehlbetrag	- 3.301,60	- 2.950,00	- 7.650,00	- 2.950,00	- 2.950,00	- 2.950,00
F37	Saldo der Ein- und Auszahlungen aus Investitionskrediten						
F38a	+ Einzahlungen Forderungen Einheitskasse						
F38b	- Auszahlungen Forderungen Einheitskasse						
F38c	+ Einzahlungen durchlaufende Gelder						
F38d	- Auszahlungen durchlaufende Gelder						
F38	Veränderung der Forderungen gegenüber der Verbandsgemeinde im Rahmen der Einheitskasse						
F39a	Einzahlungen Verbindlichkeiten Einheitskasse						
F39b	Auszahlungen Verbindlichkeiten Einheitskasse						
F39	Veränderung der Verbindlichkeiten gegenüber der Verbandsgemeinde im Rahmen der Einheitskasse						
F40	Saldo der Ein- und Auszahlungen aus Finanzierungstätigkeit						
F41a	Einzahlungen durchlaufende Gelder						
F41b	Auszahlungen durchlaufende Gelder						
F41	Saldo der durchlaufenden Gelder						
F42	Verwendung Finanzmittelüberschuss / Deckung Finanzmittelfehlbetrag						
F43	Veränderung der liquiden Mittel (einschl. durchlaufende Gelder)						
F44	nachrichtlich: Ausgleich Finanzhaushalt (F23 - F36 - F45)	- 3.301,60	- 2.950,00	- 3.150,00	- 2.950,00	- 2.950,00	- 2.950,00
F90	Kontrolle F34 F40 = 0,00	- 3.301,60	- 2.950,00	- 7.650,00	- 2.950,00	- 2.950,00	- 2.950,00

Ergebnis- und Finanzhaushalt Horschbach

Hauptplan 2026

46 Horschbach

Muster 6
(zu § 2 Abs. 1 GemHVO)

Leistung: 281103 Heimatpflege

Ifd. Nr.	Ergebnis- und Finanzhaushalt	Ergebnisse des Haushaltsvorvorjahres	Ansätze des Haushaltsvorjahres einschl. Nachträge	Ansätze des Haushaltsjahres	Planungsdaten des Haushaltsfolgejahres	Planungsdaten des zweiten Haushaltsfolgejahres	Planungsdaten des dritten Haushaltsfolgejahres
		2024	2025	2026	2027	2028	2029
E2	Zuwendungen, allgemeine Umlagen und sonstige 414420 Zuweisungen und Zuschüsse für laufende Zwecke - vom öffentlichen Bereich - vom Land			1.500,00 1.500,00			
E7	Sonstige laufende Erträge 462900 Weitere sonstige laufende Erträge - Sonstige	2.946,93 2.946,93	400,00 400,00	400,00 400,00	400,00 400,00	400,00 400,00	400,00 400,00
E8	Summe der laufenden Erträge aus Verwaltungstätigkeit	2.946,93	400,00	1.900,00	400,00	400,00	400,00
E14	Sonstige laufende Aufwendungen 563900 Geschäftsaufwendungen - Sonstiges 564200 Aufwendungen für Beiträge, Versicherungen und Sonstiges - Beiträge zu Wirtschaftsverbänden, Berufsvertretungen und Vereinen	342,75 342,75	430,00 400,00 30,00	1.900,00 1.900,00	400,00 400,00	400,00 400,00	400,00 400,00
E15	Summe der laufenden Aufwendungen aus Verwaltungstätigkeit	342,75	430,00	1.900,00	400,00	400,00	400,00
E16	Laufendes Ergebnis aus Verwaltungstätigkeit	2.604,18	- 30,00				
E19	Saldo der Zins- und sonstigen Finanzerträge und -aufwendungen						
E20	Ordentliches Ergebnis	2.604,18	- 30,00				
E21a	Außerordentliche Erträge						
E21b	Außerordentliche Aufwendungen						
E21	Außerordentliches Ergebnis						
E22a	Erträge aus internen Leistungsbeziehungen						
E22b	Aufwendungen aus internen Leistungsbeziehungen						
E22	Saldo aus internen Leistungsbeziehungen						
E23	Jahresergebnis (Jahresüberschuss / Jahresfehlbetrag)	2.604,18	- 30,00				
F1	Steuern und ähnliche Abgaben						
F2	Zuwendungen, allgemeine Umlagen und sonstige Transfereinzahlungen 614420 Zuweisungen und Zuschüsse für laufende Zwecke - vom öffentlichen Bereich - vom Land			1.500,00 1.500,00			

Ergebnis- und Finanzhaushalt Horschbach

Hauptplan 2026

46 Horschbach

Muster 6
(zu § 2 Abs. 1 GemHVO)

Leistung: 281103 Heimatpflege

Ifd. Nr.	Ergebnis- und Finanzhaushalt	Ergebnisse des Haushaltsvorvorjahres	Ansätze des Haushaltsvorjahres einschl. Nachträge	Ansätze des Haushaltsjahres	Planungsdaten des Haushaltsfolgejahres	Planungsdaten des zweiten Haushaltsfolgejahres	Planungsdaten des dritten Haushaltsfolgejahres
		2024	2025	2026	2027	2028	2029
F3	Einzahlungen der sozialen Sicherung						
F4	Öffentlich-rechtliche Leistungsentgelte						
F5	Privatrechtliche Leistungsentgelte						
F6	Kostenerstattungen und Kostenumlagen						
F7	Sonstige laufende Einzahlungen	1.702,40	400,00	400,00	400,00	400,00	400,00
	662900 Weitere sonstige laufende Einzahlungen - Sonstige	1.702,40	400,00	400,00	400,00	400,00	400,00
F8	Summe der laufenden Einzahlungen aus Verwaltungstätigkeit	1.702,40	400,00	1.900,00	400,00	400,00	400,00
F9	Personal- und Versorgungsauszahlungen						
F10	Auszahlungen für Sach- und Dienstleistungen						
F11	nicht besetzt						
F12	Zuwendungen, Umlagen und sonstige Transferauszahlungen						
F13	Auszahlungen der sozialen Sicherung						
F14	Sonstige laufende Auszahlungen	767,75	430,00	1.900,00	400,00	400,00	400,00
	763900 Geschäftsauszahlungen - Sonstige	767,75	400,00	1.900,00	400,00	400,00	400,00
	764200 Auszahlungen für Beiträge, Versicherungen und Sonstiges - Beiträge zu Wirtschaftsverbänden, Berufsvertretungen und Vereinen		30,00				
F15	Summe der laufenden Auszahlungen aus Verwaltungstätigkeit	767,75	430,00	1.900,00	400,00	400,00	400,00
F16	Saldo der laufenden Ein- und Auszahlungen aus Verwaltungstätigkeit	934,65	- 30,00				
F17	Zinseinzahlungen und sonstige Finanzeinzahlungen						
F18	Zinsauszahlungen und sonstige Finanzauszahlungen						
F19	Saldo der Zins- und sonstigen Finanzein- und -auszahlungen						
F20	Saldo der ordentlichen Ein- und Auszahlungen	934,65	- 30,00				
F21a	Außerordentliche Einzahlungen						

Ergebnis- und Finanzhaushalt Horschbach

Hauptplan 2026

46 Horschbach

Muster 6
(zu § 2 Abs. 1 GemHVO)

Leistung: 281103 Heimatpflege

Ifd. Nr.	Ergebnis- und Finanzhaushalt	Ergebnisse des Haushaltsvorvorjahres	Ansätze des Haushaltsvorjahres einschl. Nachträge	Ansätze des Haushaltsjahres	Planungsdaten des Haushaltsfolgejahres	Planungsdaten des zweiten Haushaltsfolgejahres	Planungsdaten des dritten Haushaltsfolgejahres
		2024	2025	2026	2027	2028	2029
F21b	Außerordentliche Auszahlungen						
F21	Saldo der außerordentlichen Ein- und Auszahlungen						
F22a	Einzahlungen aus internen Leistungsbeziehungen						
F22b	Auszahlungen aus internen Leistungsbeziehungen						
F22	Saldo der Ein- und Auszahlungen aus internen Leistungsbeziehungen						
F23	Saldo der ordentlichen und außerordentlichen Ein- und Auszahlungen	934,65	- 30,00				
F27	Summe der Einzahlungen aus Investitionstätigkeit						
F32	Summe der Auszahlungen aus Investitionstätigkeit						
F33	Saldo der Ein- und Auszahlungen aus Investitionstätigkeit						
F34	Finanzmittelüberschuss /-fehlbetrag	<u>934,65</u>	<u>- 30,00</u>				
F37	Saldo der Ein- und Auszahlungen aus Investitionskrediten						
F38a	+ Einzahlungen Forderungen Einheitskasse						
F38b	- Auszahlungen Forderungen Einheitskasse						
F38c	+ Einzahlungen durchlaufende Gelder	700,00					
F38d	- Auszahlungen durchlaufende Gelder	1.702,40					
F38	Veränderung der Forderungen gegenüber der Verbandsgemeinde im Rahmen der Einheitskasse	- 1.002,40					
F39a	Einzahlungen Verbindlichkeiten Einheitskasse						
F39b	Auszahlungen Verbindlichkeiten Einheitskasse						
F39	Veränderung der Verbindlichkeiten gegenüber der Verbandsgemeinde im Rahmen der Einheitskasse						
F40	Saldo der Ein- und Auszahlungen aus Finanzierungstätigkeit	<u>- 1.002,40</u>					
F41a	Einzahlungen durchlaufende Gelder	700,00					

Ergebnis- und Finanzhaushalt Horschbach

Hauptplan 2026

46 Horschbach

Muster 6
(zu § 2 Abs. 1 GemHVO)

Leistung: 281103 Heimatpflege

Ifd. Nr.	Ergebnis- und Finanzhaushalt	Ergebnisse des Haushaltsvorvorjahres	Ansätze des Haushaltsvorjahres einschl. Nachträge	Ansätze des Haushaltsjahres	Planungsdaten des Haushaltsfolgejahres	Planungsdaten des zweiten Haushaltsfolgejahres	Planungsdaten des dritten Haushaltsfolgejahres
		2024	2025	2026	2027	2028	2029
	699110 durchlaufende Gelder, ungeklärte Zahlungseingänge, zweckgebundene Spenden	700,00					
F41b	Auszahlungen durchlaufende Gelder	1.702,40					
	799110 durchlaufende Gelder, ungeklärte Zahlungseingänge, zweckgebundene Spenden	1.702,40					
F41	Saldo der durchlaufenden Gelder	- 1.002,40					
F42	Verwendung Finanzmittelüberschuss / Deckung Finanzmittelfehlbetrag	- 2.004,80					
F43	Veränderung der liquiden Mittel (einschl. durchlaufende Gelder)						
F44	nachrichtlich: Ausgleich Finanzhaushalt (F23 - F36 - F45)	934,65	- 30,00				
F90	Kontrolle F34 F40 = 0,00	- 67,75	- 30,00				

Ergebnis- und Finanzhaushalt Horschbach

Hauptplan 2026

46 Horschbach

Muster 6
(zu § 2 Abs. 1 GemHVO)

Leistung: 281108 Seniorenveranstaltungen

Ifd. Nr.	Ergebnis- und Finanzhaushalt	Ergebnisse des Haushaltsvorvorjahres	Ansätze des Haushaltsvorjahres einschl. Nachträge	Ansätze des Haushaltsjahres	Planungsdaten des Haushaltsfolgejahres	Planungsdaten des zweiten Haushaltsfolgejahres	Planungsdaten des dritten Haushaltsfolgejahres
		2024	2025	2026	2027	2028	2029
E8	Summe der laufenden Erträge aus Verwaltungstätigkeit						
E14	Sonstige laufende Aufwendungen		300,00				
	563900 Geschäftsaufwendungen - Sonstiges		300,00				
E15	Summe der laufenden Aufwendungen aus Verwaltungstätigkeit		300,00				
E16	Laufendes Ergebnis aus Verwaltungstätigkeit		- 300,00				
E19	Saldo der Zins- und sonstigen Finanzerträge und -aufwendungen						
E20	Ordentliches Ergebnis		- 300,00				
E21a	Außerordentliche Erträge						
E21b	Außerordentliche Aufwendungen						
E21	Außerordentliches Ergebnis						
E22a	Erträge aus internen Leistungsbeziehungen						
E22b	Aufwendungen aus internen Leistungsbeziehungen						
E22	Saldo aus internen Leistungsbeziehungen						
E23	<u>Jahresergebnis (Jahresüberschuss / Jahresfehlbetrag)</u>		<u>- 300,00</u>				
F1	Steuern und ähnliche Abgaben						
F2	Zuwendungen, allgemeine Umlagen und sonstige Transfereinzahlungen						
F3	Einzahlungen der sozialen Sicherung						
F4	Öffentlich-rechtliche Leistungsentgelte						
F5	Privatrechtliche Leistungsentgelte						
F6	Kostenerstattungen und Kostenumlagen						
	642430 Kostenerstattungen, Kostenumlagen - vom öffentlichen Bereich - von Gemeinden und Gemeindeverbänden						
F7	Sonstige laufende Einzahlungen						

Ergebnis- und Finanzhaushalt Horschbach

Hauptplan 2026

46 Horschbach

Muster 6
(zu § 2 Abs. 1 GemHVO)

Leistung: 281108 Seniorenveranstaltungen

Ifd. Nr.	Ergebnis- und Finanzhaushalt	Ergebnisse des Haushaltsvorvorjahres	Ansätze des Haushaltsvorjahres einschl. Nachträge	Ansätze des Haushaltsjahres	Planungsdaten des Haushaltsfolgejahres	Planungsdaten des zweiten Haushaltsfolgejahres	Planungsdaten des dritten Haushaltsfolgejahres
		2024	2025	2026	2027	2028	2029
F8	Summe der laufenden Einzahlungen aus Verwaltungstätigkeit						
F9	Personal- und Versorgungsauszahlungen						
F10	Auszahlungen für Sach- und Dienstleistungen						
F11	nicht besetzt						
F12	Zuwendungen, Umlagen und sonstige Transferauszahlungen						
F13	Auszahlungen der sozialen Sicherung						
F14	Sonstige laufende Auszahlungen		300,00				
	763900 Geschäftsauszahlungen - Sonstige		300,00				
F15	Summe der laufenden Auszahlungen aus Verwaltungstätigkeit		300,00				
F16	Saldo der laufenden Ein- und Auszahlungen aus Verwaltungstätigkeit		- 300,00				
F17	Zinseinzahlungen und sonstige Finanzeinzahlungen						
F18	Zinsauszahlungen und sonstige Finanzauszahlungen						
F19	Saldo der Zins- und sonstigen Finanzein- und -auszahlungen						
F20	Saldo der ordentlichen Ein- und Auszahlungen		- 300,00				
F21a	Außerordentliche Einzahlungen						
F21b	Außerordentliche Auszahlungen						
F21	Saldo der außerordentlichen Ein- und Auszahlungen						
F22a	Einzahlungen aus internen Leistungsbeziehungen						
F22b	Auszahlungen aus internen Leistungsbeziehungen						
F22	Saldo der Ein- und Auszahlungen aus internen Leistungsbeziehungen						
F23	Saldo der ordentlichen und außerordentlichen Ein- und Auszahlungen		- 300,00				
F27	Summe der Einzahlungen aus Investitionstätigkeit						

Ergebnis- und Finanzhaushalt Horschbach

Hauptplan 2026

46 Horschbach

Muster 6
(zu § 2 Abs. 1 GemHVO)

Leistung: 281108 Seniorenveranstaltungen

lfd. Nr.	Ergebnis- und Finanzhaushalt	Ergebnisse des Haushaltsvorvorjahres 2024	Ansätze des Haushaltsvorjahres einschl. Nachträge 2025	Ansätze des Haushaltsjahres 2026	Planungsdaten des Haushaltsfolgejahres 2027	Planungsdaten des zweiten Haushaltsfolgejahres 2028	Planungsdaten des dritten Haushaltsfolgejahres 2029
F32	Summe der Auszahlungen aus Investitionstätigkeit						
F33	Saldo der Ein- und Auszahlungen aus Investitionstätigkeit						
F34	<u>Finanzmittelüberschuss /-fehlbetrag</u>		- 300,00				
F37	Saldo der Ein- und Auszahlungen aus Investitionskrediten						
F38a	+ Einzahlungen Forderungen Einheitskasse						
F38b	- Auszahlungen Forderungen Einheitskasse						
F38c	+ Einzahlungen durchlaufende Gelder						
F38d	- Auszahlungen durchlaufende Gelder						
F38	Veränderung der Forderungen gegenüber der Verbandsgemeinde im Rahmen der Einheitskasse						
F39a	Einzahlungen Verbindlichkeiten Einheitskasse						
F39b	Auszahlungen Verbindlichkeiten Einheitskasse						
F39	Veränderung der Verbindlichkeiten gegenüber der Verbandsgemeinde im Rahmen der Einheitskasse						
F40	<u>Saldo der Ein- und Auszahlungen aus Finanzierungstätigkeit</u>						
F41a	Einzahlungen durchlaufende Gelder						
F41b	Auszahlungen durchlaufende Gelder						
F41	Saldo der durchlaufenden Gelder						
F42	<u>Verwendung Finanzmittelüberschuss / Deckung Finanzmittelfehlbetrag</u>						
F43	Veränderung der liquiden Mittel (einschl. durchlaufende Gelder)						
F44	nachrichtlich: Ausgleich Finanzhaushalt (F23 - F36 - F45)		- 300,00				
F90	Kontrolle F34 F40 = 0,00		- 300,00				

Ergebnis- und Finanzhaushalt Horschbach

Hauptplan 2026

46 Horschbach

Muster 6
(zu § 2 Abs. 1 GemHVO)

Leistung: 331101 Wohlfahrtspflege - Zuweisungen und Zuschüsse für laufende Zwecke und Investitionen

Ifd. Nr.	Ergebnis- und Finanzhaushalt	Ergebnisse des Haushaltsvorvorjahres	Ansätze des Haushaltsvorjahres einschl. Nachträge	Ansätze des Haushaltsjahres	Planungsdaten des Haushaltsfolgejahres	Planungsdaten des zweiten Haushaltsfolgejahres	Planungsdaten des dritten Haushaltsfolgejahres
		2024	2025	2026	2027	2028	2029
E8	Summe der laufenden Erträge aus Verwaltungstätigkeit						
E14	Sonstige laufende Aufwendungen		50,00				
	564200 Aufwendungen für Beiträge, Versicherungen und Sonstiges - Beiträge zu Wirtschaftsverbänden, Berufsvertretungen und Vereinen		50,00				
E15	Summe der laufenden Aufwendungen aus Verwaltungstätigkeit		50,00				
E16	Laufendes Ergebnis aus Verwaltungstätigkeit		- 50,00				
E19	Saldo der Zins- und sonstigen Finanzerträge und -aufwendungen						
E20	Ordentliches Ergebnis		- 50,00				
E21a	Außerordentliche Erträge						
E21b	Außerordentliche Aufwendungen						
E21	Außerordentliches Ergebnis						
E22a	Erträge aus internen Leistungsbeziehungen						
E22b	Aufwendungen aus internen Leistungsbeziehungen						
E22	Saldo aus internen Leistungsbeziehungen						
E23	Jahresergebnis (Jahresüberschuss / Jahresfehlbetrag)		- 50,00				
F1	Steuern und ähnliche Abgaben						
F2	Zuwendungen, allgemeine Umlagen und sonstige Transfereinzahlungen						
F3	Einzahlungen der sozialen Sicherung						
F4	Öffentlich-rechtliche Leistungsentgelte						
F5	Privatrechtliche Leistungsentgelte						
F6	Kostenerstattungen und Kostenumlagen						
F7	Sonstige laufende Einzahlungen						

Ergebnis- und Finanzhaushalt Horschbach

Hauptplan 2026

46 Horschbach

Muster 6
(zu § 2 Abs. 1 GemHVO)

Leistung: 331101 Wohlfahrtspflege - Zuweisungen und Zuschüsse für laufende Zwecke und Investitionen

Ifd. Nr.	Ergebnis- und Finanzhaushalt	Ergebnisse des Haushaltsvorvorjahres	Ansätze des Haushaltsvorjahres einschl. Nachträge	Ansätze des Haushaltsjahres	Planungsdaten des Haushaltsfolgejahres	Planungsdaten des zweiten Haushaltsfolgejahres	Planungsdaten des dritten Haushaltsfolgejahres
		2024	2025	2026	2027	2028	2029
F8	Summe der laufenden Einzahlungen aus Verwaltungstätigkeit						
F9	Personal- und Versorgungsauszahlungen						
F10	Auszahlungen für Sach- und Dienstleistungen						
F11	nicht besetzt						
F12	Zuwendungen, Umlagen und sonstige Transferauszahlungen						
F13	Auszahlungen der sozialen Sicherung						
F14	Sonstige laufende Auszahlungen						
	764200 Auszahlungen für Beiträge, Versicherungen und Sonstiges - Beiträge zu Wirtschaftsverbänden, Berufsvertretungen und Vereinen						
F15	Summe der laufenden Auszahlungen aus Verwaltungstätigkeit		50,00				
F16	Saldo der laufenden Ein- und Auszahlungen aus Verwaltungstätigkeit		- 50,00				
F17	Zinseinzahlungen und sonstige Finanzeinzahlungen						
F18	Zinsauszahlungen und sonstige Finanzauszahlungen						
F19	Saldo der Zins- und sonstigen Finanzein- und -auszahlungen						
F20	Saldo der ordentlichen Ein- und Auszahlungen		- 50,00				
F21a	Außerordentliche Einzahlungen						
F21b	Außerordentliche Auszahlungen						
F21	Saldo der außerordentlichen Ein- und Auszahlungen						
F22a	Einzahlungen aus internen Leistungsbeziehungen						
F22b	Auszahlungen aus internen Leistungsbeziehungen						
F22	Saldo der Ein- und Auszahlungen aus internen Leistungsbeziehungen						
F23	Saldo der ordentlichen und außerordentlichen Ein- und Auszahlungen		- 50,00				

Ergebnis- und Finanzhaushalt Horschbach

Hauptplan 2026

46 Horschbach

Muster 6
(zu § 2 Abs. 1 GemHVO)

Leistung: 331101 Wohlfahrtspflege - Zuweisungen und Zuschüsse für laufende Zwecke und Investitionen

Ifd. Nr.	Ergebnis- und Finanzhaushalt	Ergebnisse des Haushaltsvorvorjahres	Ansätze des Haushaltsvorjahres einschl. Nachträge	Ansätze des Haushaltsjahres	Planungsdaten des Haushaltsfolgejahres	Planungsdaten des zweiten Haushaltsfolgejahres	Planungsdaten des dritten Haushaltsfolgejahres
		2024	2025	2026	2027	2028	2029
F27	Summe der Einzahlungen aus Investitionstätigkeit						
F32	Summe der Auszahlungen aus Investitionstätigkeit						
F33	Saldo der Ein- und Auszahlungen aus Investitionstätigkeit						
F34	<u>Finanzmittelüberschuss /-fehlbetrag</u>		- 50,00				
F37	Saldo der Ein- und Auszahlungen aus Investitionskrediten						
F38a	+ Einzahlungen Forderungen Einheitskasse						
F38b	- Auszahlungen Forderungen Einheitskasse						
F38c	+ Einzahlungen durchlaufende Gelder						
F38d	- Auszahlungen durchlaufende Gelder						
F38	Veränderung der Forderungen gegenüber der Verbandsgemeinde im Rahmen der Einheitskasse						
F39a	Einzahlungen Verbindlichkeiten Einheitskasse						
F39b	Auszahlungen Verbindlichkeiten Einheitskasse						
F39	Veränderung der Verbindlichkeiten gegenüber der Verbandsgemeinde im Rahmen der Einheitskasse						
F40	<u>Saldo der Ein- und Auszahlungen aus Finanzierungstätigkeit</u>						
F41a	Einzahlungen durchlaufende Gelder						
F41b	Auszahlungen durchlaufende Gelder						
F41	Saldo der durchlaufenden Gelder						
F42	<u>Verwendung Finanzmittelüberschuss / Deckung Finanzmittelfehlbetrag</u>						
F43	Veränderung der liquiden Mittel (einschl. durchlaufende Gelder)						
F44	nachrichtlich: Ausgleich Finanzhaushalt (F23 - F36 - F45)						
F90	Kontrolle F34 F40 = 0,00						

Ergebnis- und Finanzhaushalt Horschbach

Hauptplan 2026

46 Horschbach

Muster 6
(zu § 2 Abs. 1 GemHVO)

Leistung: 365202 Kostenanteil Prot. KG Hinzweiler

Ifd. Nr.	Ergebnis- und Finanzhaushalt	Ergebnisse des Haushaltsvorvorjahres	Ansätze des Haushaltsvorjahres einschl. Nachträge	Ansätze des Haushaltsjahres	Planungsdaten des Haushaltsfolgejahres	Planungsdaten des zweiten Haushaltsfolgejahres	Planungsdaten des dritten Haushaltsfolgejahres
		2024	2025	2026	2027	2028	2029
E8	Summe der laufenden Erträge aus Verwaltungstätigkeit						
E10	Aufwendungen für Sach- und Dienstleistungen		13.100,00	5.000,00	4.900,00	4.900,00	4.800,00
	525900 Kostenerstattungen - an übrige Bereiche		13.100,00	5.000,00	4.900,00	4.900,00	4.800,00
E15	Summe der laufenden Aufwendungen aus Verwaltungstätigkeit		13.100,00	5.000,00	4.900,00	4.900,00	4.800,00
E16	Laufendes Ergebnis aus Verwaltungstätigkeit		- 13.100,00	- 5.000,00	- 4.900,00	- 4.900,00	- 4.800,00
E19	Saldo der Zins- und sonstigen Finanzerträge und -aufwendungen						
E20	Ordentliches Ergebnis		- 13.100,00	- 5.000,00	- 4.900,00	- 4.900,00	- 4.800,00
E21a	Außerordentliche Erträge						
E21b	Außerordentliche Aufwendungen						
E21	Außerordentliches Ergebnis						
E22a	Erträge aus internen Leistungsbeziehungen						
E22b	Aufwendungen aus internen Leistungsbeziehungen						
E22	Saldo aus internen Leistungsbeziehungen						
E23	Jahresergebnis (Jahresüberschuss / Jahresfehlbetrag)		- 13.100,00	- 5.000,00	- 4.900,00	- 4.900,00	- 4.800,00
F1	Steuern und ähnliche Abgaben						
F2	Zuwendungen, allgemeine Umlagen und sonstige Transfereinzahlungen						
F3	Einzahlungen der sozialen Sicherung						
F4	Öffentlich-rechtliche Leistungsentgelte						
F5	Privatrechtliche Leistungsentgelte						
F6	Kostenerstattungen und Kostenumlagen						
F7	Sonstige laufende Einzahlungen						
F8	Summe der laufenden Einzahlungen aus Verwaltungstätigkeit						

Ergebnis- und Finanzhaushalt Horschbach

Hauptplan 2026

46 Horschbach

Muster 6
(zu § 2 Abs. 1 GemHVO)

Leistung: 365202 Kostenanteil Prot. KG Hinzweiler

Ifd. Nr.	Ergebnis- und Finanzhaushalt	Ergebnisse des Haushaltsvorvorjahres	Ansätze des Haushaltsvorjahres einschl. Nachträge	Ansätze des Haushaltsjahres	Planungsdaten des Haushaltsfolgejahres	Planungsdaten des zweiten Haushaltsfolgejahres	Planungsdaten des dritten Haushaltsfolgejahres
		2024	2025	2026	2027	2028	2029
F9	Personal- und Versorgungsauszahlungen						
F10	Auszahlungen für Sach- und Dienstleistungen		13.100,00	5.000,00	4.900,00	4.900,00	4.800,00
	725900 Kostenerstattungen - an übrige Bereiche		13.100,00	5.000,00	4.900,00	4.900,00	4.800,00
F11	nicht besetzt						
F12	Zuwendungen, Umlagen und sonstige Transferauszahlungen						
F13	Auszahlungen der sozialen Sicherung						
F14	Sonstige laufende Auszahlungen						
F15	Summe der laufenden Auszahlungen aus Verwaltungstätigkeit		13.100,00	5.000,00	4.900,00	4.900,00	4.800,00
F16	Saldo der laufenden Ein- und Auszahlungen aus Verwaltungstätigkeit		- 13.100,00	- 5.000,00	- 4.900,00	- 4.900,00	- 4.800,00
F17	Zinseinzahlungen und sonstige Finanzeinzahlungen						
F18	Zinsauszahlungen und sonstige Finanzauszahlungen						
F19	Saldo der Zins- und sonstigen Finanzein- und -auszahlungen						
F20	Saldo der ordentlichen Ein- und Auszahlungen		- 13.100,00	- 5.000,00	- 4.900,00	- 4.900,00	- 4.800,00
F21a	Außerordentliche Einzahlungen						
F21b	Außerordentliche Auszahlungen						
F21	Saldo der außerordentlichen Ein- und Auszahlungen						
F22a	Einzahlungen aus internen Leistungsbeziehungen						
F22b	Auszahlungen aus internen Leistungsbeziehungen						
F22	Saldo der Ein- und Auszahlungen aus internen Leistungsbeziehungen						
F23	Saldo der ordentlichen und außerordentlichen Ein- und Auszahlungen		- 13.100,00	- 5.000,00	- 4.900,00	- 4.900,00	- 4.800,00
F27	Summe der Einzahlungen aus Investitionstätigkeit						
F29	Auszahlungen für Sachanlagen		1.100,00	1.200,00			

Ergebnis- und Finanzhaushalt Horschbach

Hauptplan 2026

46 Horschbach

Muster 6
(zu § 2 Abs. 1 GemHVO)

Leistung: 365202 Kostenanteil Prot. KG Hinzweiler

Ifd. Nr.	Ergebnis- und Finanzhaushalt	Ergebnisse des Haushaltsvorvorjahres	Ansätze des Haushaltsvorjahres einschl. Nachträge	Ansätze des Haushaltsjahres	Planungsdaten des Haushaltsfolgejahres	Planungsdaten des zweiten Haushaltsfolgejahres	Planungsdaten des dritten Haushaltsfolgejahres
		2024	2025	2026	2027	2028	2029
	785930 Auszahlungen für Baumaßnahmen		1.100,00	1.200,00			
F32	Summe der Auszahlungen aus Investitionstätigkeit		1.100,00	1.200,00			
F33	Saldo der Ein- und Auszahlungen aus Investitionstätigkeit		- 1.100,00	- 1.200,00			
F34	<u>Finanzmittelüberschuss /-fehlbetrag</u>		<u>- 14.200,00</u>	<u>- 6.200,00</u>	<u>- 4.900,00</u>	<u>- 4.900,00</u>	<u>- 4.800,00</u>
F37	Saldo der Ein- und Auszahlungen aus Investitionskrediten						
F38a	+ Einzahlungen Forderungen Einheitskasse						
F38b	- Auszahlungen Forderungen Einheitskasse						
F38c	+ Einzahlungen durchlaufende Gelder						
F38d	- Auszahlungen durchlaufende Gelder						
F38	Veränderung der Forderungen gegenüber der Verbandsgemeinde im Rahmen der Einheitskasse						
F39a	Einzahlungen Verbindlichkeiten Einheitskasse						
F39b	Auszahlungen Verbindlichkeiten Einheitskasse						
F39	Veränderung der Verbindlichkeiten gegenüber der Verbandsgemeinde im Rahmen der Einheitskasse						
F40	<u>Saldo der Ein- und Auszahlungen aus Finanzierungstätigkeit</u>						
F41a	Einzahlungen durchlaufende Gelder						
F41b	Auszahlungen durchlaufende Gelder						
F41	Saldo der durchlaufenden Gelder						
F42	<u>Verwendung Finanzmittelüberschuss / Deckung Finanzmittelfehlbetrag</u>						
F43	Veränderung der liquiden Mittel (einschl. durchlaufende Gelder)						
F44	nachrichtlich: Ausgleich Finanzhaushalt (F23 - F36 - F45)		- 13.100,00	- 5.000,00	- 4.900,00	- 4.900,00	- 4.800,00
F90	Kontrolle F34 F40 = 0,00		- 14.200,00	- 6.200,00	- 4.900,00	- 4.900,00	- 4.800,00

Ergebnis- und Finanzhaushalt Horschbach

Hauptplan 2026

46 Horschbach

Muster 6
(zu § 2 Abs. 1 GemHVO)

Leistung: 366101 Spielplatz

Ifd. Nr.	Ergebnis- und Finanzhaushalt	Ergebnisse des Haushaltsvorvorjahres	Ansätze des Haushaltsvorjahres einschl. Nachträge	Ansätze des Haushaltsjahres	Planungsdaten des Haushaltsfolgejahres	Planungsdaten des zweiten Haushaltsfolgejahres	Planungsdaten des dritten Haushaltsfolgejahres
		2024	2025	2026	2027	2028	2029
E2	Zuwendungen, allgemeine Umlagen und sonstige	319,00	230,00	141,00	141,00	141,00	141,00
	415100 Erträge aus der Auflösung von Sonderposten aus Zuwendungen - Sonderposten aus Zuwendungen	319,00	230,00	141,00	141,00	141,00	141,00
E8	Summe der laufenden Erträge aus Verwaltungstätigkeit	319,00	230,00	141,00	141,00	141,00	141,00
E9	Personal- und Versorgungsaufwendungen		155,00				
	502210 Dienstbezüge und dergleichen - Arbeitnehmer - Vergütungen		100,00				
	503200 Beiträge zu Versorgungskassen - Arbeitnehmer		5,00				
	504200 Beiträge zur gesetzlichen Sozialversicherung - Arbeitnehmer		50,00				
E10	Aufwendungen für Sach- und Dienstleistungen	113,05	3.200,00	700,00	700,00	700,00	700,00
	523110 Unterhaltung der Grundstücke, Außenanlagen, Gebäude und Gebäudeeinrichtungen	113,05	2.700,00	200,00	200,00	200,00	200,00
	523800 Geringwertige Geräte, Ausstattungs-, Ausrüstungs- und sonstige Gebrauchsgegenstände (unter 1.000 EUR)		500,00	500,00	500,00	500,00	500,00
E11	Abschreibungen	394,00	270,00	139,00	139,00	139,00	139,00
	538320 Abschreibungen auf Fahrzeuge, Maschinen und technische Anlagen, Betriebs- und Geschäftsausstattung - Betriebs- und Geschäftsausstattung - Betriebsausstattung	394,00	270,00	139,00	139,00	139,00	139,00
E15	Summe der laufenden Aufwendungen aus Verwaltungstätigkeit	507,05	3.625,00	839,00	839,00	839,00	839,00
E16	Laufendes Ergebnis aus Verwaltungstätigkeit	- 188,05	- 3.395,00	- 698,00	- 698,00	- 698,00	- 698,00
E19	Saldo der Zins- und sonstigen Finanzerträge und -aufwendungen						
E20	Ordentliches Ergebnis	- 188,05	- 3.395,00	- 698,00	- 698,00	- 698,00	- 698,00
E21a	Außerordentliche Erträge						
E21b	Außerordentliche Aufwendungen						
E21	Außerordentliches Ergebnis						
E22a	Erträge aus internen Leistungsbeziehungen						
E22b	Aufwendungen aus internen Leistungsbeziehungen						
E22	Saldo aus internen Leistungsbeziehungen						

Ergebnis- und Finanzhaushalt Horschbach

Hauptplan 2026

46 Horschbach

Muster 6
(zu § 2 Abs. 1 GemHVO)

Leistung: 366101 Spielplatz

Ifd. Nr.	Ergebnis- und Finanzhaushalt	Ergebnisse des Haushaltsvorvorjahres	Ansätze des Haushaltsvorjahres einschl. Nachträge	Ansätze des Haushaltsjahres	Planungsdaten des Haushaltsfolgejahres	Planungsdaten des zweiten Haushaltsfolgejahres	Planungsdaten des dritten Haushaltsfolgejahres
		2024	2025	2026	2027	2028	2029
E23	Jahresergebnis (Jahresüberschuss / Jahresfehlbetrag)	- 188,05	- 3.395,00	- 698,00	- 698,00	- 698,00	- 698,00
F1	Steuern und ähnliche Abgaben						
F2	Zuwendungen, allgemeine Umlagen und sonstige Transfereinzahlungen						
F3	Einzahlungen der sozialen Sicherung						
F4	Öffentlich-rechtliche Leistungsentgelte						
F5	Privatrechtliche Leistungsentgelte						
F6	Kostenerstattungen und Kostenumlagen						
F7	Sonstige laufende Einzahlungen						
F8	Summe der laufenden Einzahlungen aus Verwaltungstätigkeit						
F9	Personal- und Versorgungsauszahlungen		155,00				
	702210 Dienstbezüge und dergleichen - Arbeitnehmer - Vergütungen		100,00				
	703200 Beiträge zu Versorgungskassen - Arbeitnehmer		5,00				
	704200 Beiträge zur gesetzlichen Sozialversicherung - Arbeitnehmer		50,00				
F10	Auszahlungen für Sach- und Dienstleistungen	226,10	3.200,00	700,00	700,00	700,00	700,00
	723110 Auszahlungen für Unterhaltung und Bewirtschaftung - Unterhaltung der Grundstücke, Außenanlagen, Gebäude und Gebäudeeinrichtungen	226,10	2.700,00	200,00	200,00	200,00	200,00
	723800 Auszahlungen für Unterhaltung und Bewirtschaftung - Geringwertige Geräte, Ausstattungs-, Ausrüstungs- und sonstige Gebrauchsgegenstände		500,00	500,00	500,00	500,00	500,00
F11	nicht besetzt						
F12	Zuwendungen, Umlagen und sonstige Transferauszahlungen						
F13	Auszahlungen der sozialen Sicherung						
F14	Sonstige laufende Auszahlungen						
F15	Summe der laufenden Auszahlungen aus Verwaltungstätigkeit	226,10	3.355,00	700,00	700,00	700,00	700,00
F16	Saldo der laufenden Ein- und Auszahlungen aus Verwaltungstätigkeit	- 226,10	- 3.355,00	- 700,00	- 700,00	- 700,00	- 700,00

Ergebnis- und Finanzhaushalt Horschbach

Hauptplan 2026

46 Horschbach

Muster 6
(zu § 2 Abs. 1 GemHVO)

Leistung: 366101 Spielplatz

Ifd. Nr.	Ergebnis- und Finanzhaushalt	Ergebnisse des Haushaltsvorvorjahres	Ansätze des Haushaltsvorjahres einschl. Nachträge	Ansätze des Haushaltsjahres	Planungsdaten des Haushaltsfolgejahres	Planungsdaten des zweiten Haushaltsfolgejahres	Planungsdaten des dritten Haushaltsfolgejahres
		2024	2025	2026	2027	2028	2029
F17	Zinseinzahlungen und sonstige Finanzeinzahlungen						
F18	Zinsauszahlungen und sonstige Finanzauszahlungen						
F19	Saldo der Zins- und sonstigen Finanzein- und -auszahlungen						
F20	Saldo der ordentlichen Ein- und Auszahlungen	- 226,10	- 3.355,00	- 700,00	- 700,00	- 700,00	- 700,00
F21a	Außerordentliche Einzahlungen						
F21b	Außerordentliche Auszahlungen						
F21	Saldo der außerordentlichen Ein- und Auszahlungen						
F22a	Einzahlungen aus internen Leistungsbeziehungen						
F22b	Auszahlungen aus internen Leistungsbeziehungen						
F22	Saldo der Ein- und Auszahlungen aus internen Leistungsbeziehungen						
F23	Saldo der ordentlichen und außerordentlichen Ein- und Auszahlungen	- 226,10	- 3.355,00	- 700,00	- 700,00	- 700,00	- 700,00
F24	Einzahlungen aus Investitionszuwendungen		2.000,00				
	681420 Investitionszuwendungen - vom öffentlichen Bereich - von dem Land		2.000,00				
F27	Summe der Einzahlungen aus Investitionstätigkeit		2.000,00				
F29	Auszahlungen für Sachanlagen		2.000,00				
	785710 Auszahlungen für Betriebs- und Geschäftsausstattung, Pflanzen und Tiere und geringwertige Vermögensgegenstände - Auszahlungen für bewegliche Sachen des Anlagevermögens oberhalb der Wertgrenze i.H.v. 1000 Euro		2.000,00				
F32	Summe der Auszahlungen aus Investitionstätigkeit		2.000,00				
F33	Saldo der Ein- und Auszahlungen aus Investitionstätigkeit						
F34	Finanzmittelüberschuss /-fehlbetrag	- 226,10	- 3.355,00	- 700,00	- 700,00	- 700,00	- 700,00
F37	Saldo der Ein- und Auszahlungen aus Investitionskrediten						
F38a	+ Einzahlungen Forderungen Einheitskasse						

Ergebnis- und Finanzhaushalt Horschbach

Hauptplan 2026

46 Horschbach

Muster 6
(zu § 2 Abs. 1 GemHVO)

Leistung: 366101 Spielplatz

Ifd. Nr.	Ergebnis- und Finanzhaushalt	Ergebnisse des Haushaltsvorvorjahres	Ansätze des Haushaltsvorjahres einschl. Nachträge	Ansätze des Haushaltsjahres	Planungsdaten des Haushaltsfolgejahres	Planungsdaten des zweiten Haushaltsfolgejahres	Planungsdaten des dritten Haushaltsfolgejahres
		2024	2025	2026	2027	2028	2029
F38b	- Auszahlungen Forderungen Einheitskasse						
F38c	+ Einzahlungen durchlaufende Gelder						
F38d	- Auszahlungen durchlaufende Gelder						
F38	Veränderung der Forderungen gegenüber der Verbandsgemeinde im Rahmen der Einheitskasse						
F39a	Einzahlungen Verbindlichkeiten Einheitskasse						
F39b	Auszahlungen Verbindlichkeiten Einheitskasse						
F39	Veränderung der Verbindlichkeiten gegenüber der Verbandsgemeinde im Rahmen der Einheitskasse						
F40	<u>Saldo der Ein- und Auszahlungen aus Finanzierungstätigkeit</u>						
F41a	Einzahlungen durchlaufende Gelder						
F41b	Auszahlungen durchlaufende Gelder						
F41	Saldo der durchlaufenden Gelder						
F42	<u>Verwendung Finanzmittelüberschuss / Deckung Finanzmittelfehlbetrag</u>						
F43	Veränderung der liquiden Mittel (einschl. durchlaufende Gelder)						
F44	nachrichtlich: Ausgleich Finanzhaushalt (F23 - F36 - F45)	- 226,10	- 3.355,00	- 700,00	- 700,00	- 700,00	- 700,00
F90	Kontrolle F34 F40 = 0,00	- 226,10	- 3.355,00	- 700,00	- 700,00	- 700,00	- 700,00

Ergebnis- und Finanzhaushalt Horschbach

Hauptplan 2026

46 Horschbach

Muster 6
(zu § 2 Abs. 1 GemHVO)

Leistung: 536101 Breitbandversorgung

Ifd. Nr.	Ergebnis- und Finanzhaushalt	Ergebnisse des Haushaltsvorvorjahres	Ansätze des Haushaltsvorjahres einschl. Nachträge	Ansätze des Haushaltsjahres	Planungsdaten des Haushaltsfolgejahres	Planungsdaten des zweiten Haushaltsfolgejahres	Planungsdaten des dritten Haushaltsfolgejahres
		2024	2025	2026	2027	2028	2029
E8	Summe der laufenden Erträge aus Verwaltungstätigkeit						
E15	Summe der laufenden Aufwendungen aus Verwaltungstätigkeit						
E16	Laufendes Ergebnis aus Verwaltungstätigkeit						
E19	Saldo der Zins- und sonstigen Finanzerträge und -aufwendungen						
E20	Ordentliches Ergebnis						
E21a	Außerordentliche Erträge						
E21b	Außerordentliche Aufwendungen						
E21	Außerordentliches Ergebnis						
E22a	Erträge aus internen Leistungsbeziehungen						
E22b	Aufwendungen aus internen Leistungsbeziehungen						
E22	Saldo aus internen Leistungsbeziehungen						
E23	<u>Jahresergebnis (Jahresüberschuss / Jahresfehlbetrag)</u>						
F1	Steuern und ähnliche Abgaben						
F2	Zuwendungen, allgemeine Umlagen und sonstige Transfereinzahlungen						
F3	Einzahlungen der sozialen Sicherung						
F4	Öffentlich-rechtliche Leistungsentgelte						
F5	Privatrechtliche Leistungsentgelte						
F6	Kostenerstattungen und Kostenumlagen						
F7	Sonstige laufende Einzahlungen						
F8	Summe der laufenden Einzahlungen aus Verwaltungstätigkeit						
F9	Personal- und Versorgungsauszahlungen						
F10	Auszahlungen für Sach- und Dienstleistungen						

Ergebnis- und Finanzhaushalt Horschbach

Hauptplan 2026

46 Horschbach

Muster 6
(zu § 2 Abs. 1 GemHVO)

Leistung: 536101 Breitbandversorgung

lfd. Nr.	Ergebnis- und Finanzhaushalt	Ergebnisse des Haushaltsvorvorjahres 2024	Ansätze des Haushaltsvorjahres einschl. Nachträge 2025	Ansätze des Haushaltsjahres 2026	Planungsdaten des Haushaltsfolgejahres 2027	Planungsdaten des zweiten Haushaltsfolgejahres 2028	Planungsdaten des dritten Haushaltsfolgejahres 2029
F11	nicht besetzt						
F12	Zuwendungen, Umlagen und sonstige Transferauszahlungen						
F13	Auszahlungen der sozialen Sicherung						
F14	Sonstige laufende Auszahlungen						
F15	Summe der laufenden Auszahlungen aus Verwaltungstätigkeit						
F16	Saldo der laufenden Ein- und Auszahlungen aus Verwaltungstätigkeit						
F17	Zinseinzahlungen und sonstige Finanzeinzahlungen						
F18	Zinsauszahlungen und sonstige Finanzauszahlungen						
F19	Saldo der Zins- und sonstigen Finanzein- und -auszahlungen						
F20	Saldo der ordentlichen Ein- und Auszahlungen						
F21a	Außerordentliche Einzahlungen						
F21b	Außerordentliche Auszahlungen						
F21	Saldo der außerordentlichen Ein- und Auszahlungen						
F22a	Einzahlungen aus internen Leistungsbeziehungen						
F22b	Auszahlungen aus internen Leistungsbeziehungen						
F22	Saldo der Ein- und Auszahlungen aus internen Leistungsbeziehungen						
F23	Saldo der ordentlichen und außerordentlichen Ein- und Auszahlungen						
F27	Summe der Einzahlungen aus Investitionstätigkeit						
F29	Auszahlungen für Sachanlagen		30.000,00				
	785930 Auszahlungen für Baumaßnahmen		30.000,00				
F32	Summe der Auszahlungen aus Investitionstätigkeit		30.000,00				
F33	Saldo der Ein- und Auszahlungen aus Investitionstätigkeit		- 30.000,00				

Ergebnis- und Finanzhaushalt Horschbach

Hauptplan 2026

46 Horschbach

Muster 6
(zu § 2 Abs. 1 GemHVO)

Leistung: 541101 Gemeindestraßen und Gehwege

Ifd. Nr.	Ergebnis- und Finanzhaushalt	Ergebnisse des Haushaltsvorvorjahres	Ansätze des Haushaltsvorjahres einschl. Nachträge	Ansätze des Haushaltsjahres	Planungsdaten des Haushaltsfolgejahres	Planungsdaten des zweiten Haushaltsfolgejahres	Planungsdaten des dritten Haushaltsfolgejahres
		2024	2025	2026	2027	2028	2029
E4	Öffentlich-rechtliche Leistungsentgelte	2.299,00	2.300,00	2.299,00	2.299,00	2.299,00	2.299,00
	437100 Auflösung von Sonderposten aus Beiträgen	2.299,00	2.300,00	2.299,00	2.299,00	2.299,00	2.299,00
E8	Summe der laufenden Erträge aus Verwaltungstätigkeit	2.299,00	2.300,00	2.299,00	2.299,00	2.299,00	2.299,00
E9	Personal- und Versorgungsaufwendungen	4.063,08	3.960,00	4.300,00	4.300,00	4.300,00	4.300,00
	502210 Dienstbezüge und dergleichen - Arbeitnehmer - Vergütungen	3.040,16	2.850,00	3.200,00	3.200,00	3.200,00	3.200,00
	503200 Beiträge zu Versorgungskassen - Arbeitnehmer	175,13	230,00	200,00	200,00	200,00	200,00
	504200 Beiträge zur gesetzlichen Sozialversicherung - Arbeitnehmer	847,79	830,00	900,00	900,00	900,00	900,00
	509000 Pauschalierte Lohnsteuer		50,00				
E10	Aufwendungen für Sach- und Dienstleistungen	16.001,00	1.000,00	1.500,00	1.500,00	1.500,00	1.500,00
	522130 Abwasser						
	523380 Aufwendungen für Unterhaltung und Bewirtschaftung - Unterhaltung des Infrastrukturvermögens - Straßen, Wege, Plätze und Verkehrslenkungsanlagen	16.001,00	1.000,00	1.500,00	1.500,00	1.500,00	1.500,00
E11	Abschreibungen	12.338,97	12.340,00	9.299,00	9.295,00	8.608,00	8.606,00
	535800 Abschreibungen auf das Infrastrukturvermögen (einschließlich Grundstücke und grundstücksgleiche Rechte) - Straßen, Wege, Plätze und Verkehrslenkungsanlagen	12.156,97	12.160,00	9.117,00	9.114,00	8.608,00	8.606,00
	535900 Abschreibungen auf das Infrastrukturvermögen (einschließlich Grundstücke und grundstücksgleiche Rechte) - sonstige Bauten des Infrastrukturvermögens	182,00	180,00	182,00	181,00		
E15	Summe der laufenden Aufwendungen aus Verwaltungstätigkeit	32.403,05	17.300,00	15.099,00	15.095,00	14.408,00	14.406,00
E16	Laufendes Ergebnis aus Verwaltungstätigkeit	- 30.104,05	- 15.000,00	- 12.800,00	- 12.796,00	- 12.109,00	- 12.107,00
E19	Saldo der Zins- und sonstigen Finanzerträge und -aufwendungen						
E20	Ordentliches Ergebnis	- 30.104,05	- 15.000,00	- 12.800,00	- 12.796,00	- 12.109,00	- 12.107,00
E21a	Außerordentliche Erträge						
E21b	Außerordentliche Aufwendungen						
E21	Außerordentliches Ergebnis						
E22a	Erträge aus internen Leistungsbeziehungen						

Ergebnis- und Finanzhaushalt Horschbach

Hauptplan 2026

46 Horschbach

Muster 6
(zu § 2 Abs. 1 GemHVO)

Leistung: 541101 Gemeindestraßen und Gehwege

Ifd. Nr.	Ergebnis- und Finanzhaushalt	Ergebnisse des Haushaltsvorvorjahres	Ansätze des Haushaltsvorjahres einschl. Nachträge	Ansätze des Haushaltsjahres	Planungsdaten des Haushaltsfolgejahres	Planungsdaten des zweiten Haushaltsfolgejahres	Planungsdaten des dritten Haushaltsfolgejahres
		2024	2025	2026	2027	2028	2029
E22b	Aufwendungen aus internen Leistungsbeziehungen						
E22	Saldo aus internen Leistungsbeziehungen						
E23	Jahresergebnis (Jahresüberschuss / Jahresfehlbetrag)	- 30.104,05	- 15.000,00	- 12.800,00	- 12.796,00	- 12.109,00	- 12.107,00
F1	Steuern und ähnliche Abgaben						
F2	Zuwendungen, allgemeine Umlagen und sonstige Transfereinzahlungen						
F3	Einzahlungen der sozialen Sicherung						
F4	Öffentlich-rechtliche Leistungsentgelte						
F5	Privatrechtliche Leistungsentgelte						
F6	Kostenerstattungen und Kostenumlagen						
F7	Sonstige laufende Einzahlungen						
F8	Summe der laufenden Einzahlungen aus Verwaltungstätigkeit						
F9	Personal- und Versorgungsauszahlungen	4.063,08	3.960,00	4.300,00	4.300,00	4.300,00	4.300,00
	702210 Dienstbezüge und dergleichen - Arbeitnehmer - Vergütungen	3.040,16	2.850,00	3.200,00	3.200,00	3.200,00	3.200,00
	703200 Beiträge zu Versorgungskassen - Arbeitnehmer	175,13	230,00	200,00	200,00	200,00	200,00
	704200 Beiträge zur gesetzlichen Sozialversicherung - Arbeitnehmer	847,79	830,00	900,00	900,00	900,00	900,00
	709000 Pauschalierte Lohnsteuer		50,00				
F10	Auszahlungen für Sach- und Dienstleistungen	512,77	1.000,00	1.500,00	1.500,00	1.500,00	1.500,00
	723380 Auszahlungen für Unterhaltung und Bewirtschaftung - Unterhaltung des Infrastrukturvermögens - Straßen, Wege, Plätze und Verkehrslenkungsanlagen	512,77	1.000,00	1.500,00	1.500,00	1.500,00	1.500,00
F11	nicht besetzt						
F12	Zuwendungen, Umlagen und sonstige Transferauszahlungen						
F13	Auszahlungen der sozialen Sicherung						
F14	Sonstige laufende Auszahlungen						
F15	Summe der laufenden Auszahlungen aus Verwaltungstätigkeit	4.575,85	4.960,00	5.800,00	5.800,00	5.800,00	5.800,00

Betragsangaben in EUR

Ergebnis- und Finanzhaushalt Horschbach

Hauptplan 2026

46 Horschbach

Muster 6
(zu § 2 Abs. 1 GemHVO)

Leistung: 541101 Gemeindestraßen und Gehwege

Ifd. Nr.	Ergebnis- und Finanzhaushalt	Ergebnisse des Haushaltsvorvorjahres	Ansätze des Haushaltsvorjahres einschl. Nachträge	Ansätze des Haushaltsjahres	Planungsdaten des Haushaltsfolgejahres	Planungsdaten des zweiten Haushaltsfolgejahres	Planungsdaten des dritten Haushaltsfolgejahres
		2024	2025	2026	2027	2028	2029
F16	Saldo der laufenden Ein- und Auszahlungen aus Verwaltungstätigkeit	- 4.575,85	- 4.960,00	- 5.800,00	- 5.800,00	- 5.800,00	- 5.800,00
F17	Zinseinzahlungen und sonstige Finanzeinzahlungen						
F18	Zinsauszahlungen und sonstige Finanzauszahlungen						
F19	Saldo der Zins- und sonstigen Finanzein- und -auszahlungen						
F20	Saldo der ordentlichen Ein- und Auszahlungen	- 4.575,85	- 4.960,00	- 5.800,00	- 5.800,00	- 5.800,00	- 5.800,00
F21a	Außerordentliche Einzahlungen						
F21b	Außerordentliche Auszahlungen						
F21	Saldo der außerordentlichen Ein- und Auszahlungen						
F22a	Einzahlungen aus internen Leistungsbeziehungen						
F22b	Auszahlungen aus internen Leistungsbeziehungen						
F22	Saldo der Ein- und Auszahlungen aus internen Leistungsbeziehungen						
F23	Saldo der ordentlichen und außerordentlichen Ein- und Auszahlungen	- 4.575,85	- 4.960,00	- 5.800,00	- 5.800,00	- 5.800,00	- 5.800,00
F27	Summe der Einzahlungen aus Investitionstätigkeit						
F32	Summe der Auszahlungen aus Investitionstätigkeit						
F33	Saldo der Ein- und Auszahlungen aus Investitionstätigkeit						
F34	<u>Finanzmittelüberschuss /-fehlbetrag</u>	<u>- 4.575,85</u>	<u>- 4.960,00</u>	<u>- 5.800,00</u>	<u>- 5.800,00</u>	<u>- 5.800,00</u>	<u>- 5.800,00</u>
F37	Saldo der Ein- und Auszahlungen aus Investitionskrediten						
F38a	+ Einzahlungen Forderungen Einheitskasse						
F38b	- Auszahlungen Forderungen Einheitskasse						
F38c	+ Einzahlungen durchlaufende Gelder						
F38d	- Auszahlungen durchlaufende Gelder						

Ergebnis- und Finanzhaushalt Horschbach

Hauptplan 2026

46 Horschbach

Muster 6
(zu § 2 Abs. 1 GemHVO)

Leistung: 541101 Gemeindestraßen und Gehwege

Ifd. Nr.	Ergebnis- und Finanzhaushalt	Ergebnisse des Haushaltsvorvorjahres	Ansätze des Haushaltsvorjahres einschl. Nachträge	Ansätze des Haushaltsjahres	Planungsdaten des Haushaltsfolgejahres	Planungsdaten des zweiten Haushaltsfolgejahres	Planungsdaten des dritten Haushaltsfolgejahres
		2024	2025	2026	2027	2028	2029
F38	Veränderung der Forderungen gegenüber der Verbandsgemeinde im Rahmen der Einheitskasse						
F39a	Einzahlungen Verbindlichkeiten Einheitskasse						
F39b	Auszahlungen Verbindlichkeiten Einheitskasse						
F39	Veränderung der Verbindlichkeiten gegenüber der Verbandsgemeinde im Rahmen der Einheitskasse						
F40	<u>Saldo der Ein- und Auszahlungen aus Finanzierungstätigkeit</u>						
F41a	Einzahlungen durchlaufende Gelder						
F41b	Auszahlungen durchlaufende Gelder						
F41	Saldo der durchlaufenden Gelder						
F42	<u>Verwendung Finanzmittelüberschuss / Deckung Finanzmittelfehlbetrag</u>						
F43	Veränderung der liquiden Mittel (einschl. durchlaufende Gelder)						
F44	nachrichtlich: Ausgleich Finanzhaushalt (F23 - F36 - F45)	- 4.575,85	- 4.960,00	- 5.800,00	- 5.800,00	- 5.800,00	- 5.800,00
F90	Kontrolle F34 F40 = 0,00	- 4.575,85	- 4.960,00	- 5.800,00	- 5.800,00	- 5.800,00	- 5.800,00

Ergebnis- und Finanzhaushalt Horschbach

Hauptplan 2026

46 Horschbach

Muster 6
(zu § 2 Abs. 1 GemHVO)

Leistung: 541102 Verkehrsausstattung - Straßenbeleuchtung

Ifd. Nr.	Ergebnis- und Finanzhaushalt	Ergebnisse des Haushaltsvorvorjahres	Ansätze des Haushaltsvorjahres einschl. Nachträge	Ansätze des Haushaltsjahres	Planungsdaten des Haushaltsfolgejahres	Planungsdaten des zweiten Haushaltsfolgejahres	Planungsdaten des dritten Haushaltsfolgejahres
		2024	2025	2026	2027	2028	2029
E2	Zuwendungen, allgemeine Umlagen und sonstige	537,00	540,00	537,00	537,00	536,00	534,00
	415100 Erträge aus der Auflösung von Sonderposten aus Zuwendungen - Sonderposten aus Zuwendungen	537,00	540,00	537,00	537,00	536,00	534,00
E4	Öffentlich-rechtliche Leistungsentgelte	1.012,88	1.010,00	506,00			
	437100 Auflösung von Sonderposten aus Beiträgen	1.012,88	1.010,00	506,00			
E8	Summe der laufenden Erträge aus Verwaltungstätigkeit	1.549,88	1.550,00	1.043,00	537,00	536,00	534,00
E10	Aufwendungen für Sach- und Dienstleistungen	5.593,45	6.700,00	7.200,00	7.200,00	7.200,00	3.400,00
	522110 Strom (ohne Elektroheizung)	3.220,79	4.000,00	4.000,00	4.000,00	4.000,00	400,00
	523380 Aufwendungen für Unterhaltung und Bewirtschaftung - Unterhaltung des Infrastrukturvermögens - Straßen, Wege, Plätze und Verkehrslenkungsanlagen	2.372,66	2.700,00	3.200,00	3.200,00	3.200,00	3.000,00
E11	Abschreibungen	2.671,44	2.670,00	2.108,00	1.546,00	1.545,00	1.545,00
	535800 Abschreibungen auf das Infrastrukturvermögen (einschließlich Grundstücke und grundstücksgleiche Rechte) - Straßen, Wege, Plätze und Verkehrslenkungsanlagen	2.671,44	2.670,00	2.108,00	1.546,00	1.545,00	1.545,00
E15	Summe der laufenden Aufwendungen aus Verwaltungstätigkeit	8.264,89	9.370,00	9.308,00	8.746,00	8.745,00	4.945,00
E16	Laufendes Ergebnis aus Verwaltungstätigkeit	- 6.715,01	- 7.820,00	- 8.265,00	- 8.209,00	- 8.209,00	- 4.411,00
E19	Saldo der Zins- und sonstigen Finanzerträge und -aufwendungen						
E20	Ordentliches Ergebnis	- 6.715,01	- 7.820,00	- 8.265,00	- 8.209,00	- 8.209,00	- 4.411,00
E21a	Außerordentliche Erträge						
E21b	Außerordentliche Aufwendungen						
E21	Außerordentliches Ergebnis						
E22a	Erträge aus internen Leistungsbeziehungen						
E22b	Aufwendungen aus internen Leistungsbeziehungen						
E22	Saldo aus internen Leistungsbeziehungen						
E23	Jahresergebnis (Jahresüberschuss / Jahresfehlbetrag)	- 6.715,01	- 7.820,00	- 8.265,00	- 8.209,00	- 8.209,00	- 4.411,00

Ergebnis- und Finanzhaushalt Horschbach

Hauptplan 2026

46 Horschbach

Muster 6
(zu § 2 Abs. 1 GemHVO)

Leistung: 541102 Verkehrsausstattung - Straßenbeleuchtung

Ifd. Nr.	Ergebnis- und Finanzhaushalt	Ergebnisse des Haushaltsvorvorjahres	Ansätze des Haushaltsvorjahres einschl. Nachträge	Ansätze des Haushaltsjahres	Planungsdaten des Haushaltsfolgejahres	Planungsdaten des zweiten Haushaltsfolgejahres	Planungsdaten des dritten Haushaltsfolgejahres
		2024	2025	2026	2027	2028	2029
F1	Steuern und ähnliche Abgaben						
F2	Zuwendungen, allgemeine Umlagen und sonstige Transfereinzahlungen						
F3	Einzahlungen der sozialen Sicherung						
F4	Öffentlich-rechtliche Leistungsentgelte						
F5	Privatrechtliche Leistungsentgelte						
F6	Kostenerstattungen und Kostenumlagen						
F7	Sonstige laufende Einzahlungen						
F8	Summe der laufenden Einzahlungen aus Verwaltungstätigkeit						
F9	Personal- und Versorgungsauszahlungen						
F10	Auszahlungen für Sach- und Dienstleistungen	5.492,66	6.700,00	7.200,00	7.200,00	7.200,00	3.400,00
	722110 Strom (ohne Elektroheizung)	3.152,49	4.000,00	4.000,00	4.000,00	4.000,00	400,00
	723380 Auszahlungen für Unterhaltung und Bewirtschaftung - Unterhaltung des Infrastrukturvermögens - Straßen, Wege, Plätze und Verkehrslenkungsanlagen	2.340,17	2.700,00	3.200,00	3.200,00	3.200,00	3.000,00
F11	nicht besetzt						
F12	Zuwendungen, Umlagen und sonstige Transferauszahlungen						
F13	Auszahlungen der sozialen Sicherung						
F14	Sonstige laufende Auszahlungen						
F15	Summe der laufenden Auszahlungen aus Verwaltungstätigkeit	5.492,66	6.700,00	7.200,00	7.200,00	7.200,00	3.400,00
F16	Saldo der laufenden Ein- und Auszahlungen aus Verwaltungstätigkeit	- 5.492,66	- 6.700,00	- 7.200,00	- 7.200,00	- 7.200,00	- 3.400,00
F17	Zinseinzahlungen und sonstige Finanzeinzahlungen						
F18	Zinsauszahlungen und sonstige Finanzauszahlungen						
F19	Saldo der Zins- und sonstigen Finanzein- und -auszahlungen						
F20	Saldo der ordentlichen Ein- und Auszahlungen	- 5.492,66	- 6.700,00	- 7.200,00	- 7.200,00	- 7.200,00	- 3.400,00

Ergebnis- und Finanzhaushalt Horschbach

Hauptplan 2026

46 Horschbach

Muster 6
(zu § 2 Abs. 1 GemHVO)

Leistung: 541102 Verkehrsausstattung - Straßenbeleuchtung

lfd. Nr.	Ergebnis- und Finanzhaushalt	Ergebnisse des Haushaltsvorvorjahres	Ansätze des Haushaltsvorjahres einschl. Nachträge	Ansätze des Haushaltsjahres	Planungsdaten des Haushaltsfolgejahres	Planungsdaten des zweiten Haushaltsfolgejahres	Planungsdaten des dritten Haushaltsfolgejahres
		2024	2025	2026	2027	2028	2029
F21a	Außerordentliche Einzahlungen						
F21b	Außerordentliche Auszahlungen						
F21	Saldo der außerordentlichen Ein- und Auszahlungen						
F22a	Einzahlungen aus internen Leistungsbeziehungen						
F22b	Auszahlungen aus internen Leistungsbeziehungen						
F22	Saldo der Ein- und Auszahlungen aus internen Leistungsbeziehungen						
F23	Saldo der ordentlichen und außerordentlichen Ein- und Auszahlungen	- 5.492,66	- 6.700,00	- 7.200,00	- 7.200,00	- 7.200,00	- 3.400,00
F24	Einzahlungen aus Investitionszuwendungen		7.800,00				
	681420 Investitionszuwendungen - vom öffentlichen Bereich - von dem Land		7.800,00				
F27	Summe der Einzahlungen aus Investitionstätigkeit		7.800,00				
F29	Auszahlungen für Sachanlagen		7.800,00				
	785930 Auszahlungen für Baumaßnahmen		7.800,00				
F32	Summe der Auszahlungen aus Investitionstätigkeit		7.800,00				
F33	Saldo der Ein- und Auszahlungen aus Investitionstätigkeit						
F34	Finanzmittelüberschuss /-fehlbetrag	<u>- 5.492,66</u>	<u>- 6.700,00</u>	<u>- 7.200,00</u>	<u>- 7.200,00</u>	<u>- 7.200,00</u>	<u>- 3.400,00</u>
F37	Saldo der Ein- und Auszahlungen aus Investitionskrediten						
F38a	+ Einzahlungen Forderungen Einheitskasse						
F38b	- Auszahlungen Forderungen Einheitskasse						
F38c	+ Einzahlungen durchlaufende Gelder						
F38d	- Auszahlungen durchlaufende Gelder						
F38	Veränderung der Forderungen gegenüber der Verbandsgemeinde im Rahmen der Einheitskasse						

Ergebnis- und Finanzhaushalt Horschbach

Hauptplan 2026

46 Horschbach

Muster 6
(zu § 2 Abs. 1 GemHVO)

Leistung: 541102 Verkehrsausstattung - Straßenbeleuchtung

Ifd. Nr.	Ergebnis- und Finanzhaushalt	Ergebnisse des Haushaltsvorvorjahres	Ansätze des Haushaltsvorjahres einschl. Nachträge	Ansätze des Haushaltsjahres	Planungsdaten des Haushaltsfolgejahres	Planungsdaten des zweiten Haushaltsfolgejahres	Planungsdaten des dritten Haushaltsfolgejahres
		2024	2025	2026	2027	2028	2029
F39a	Einzahlungen Verbindlichkeiten Einheitskasse						
F39b	Auszahlungen Verbindlichkeiten Einheitskasse						
F39	Veränderung der Verbindlichkeiten gegenüber der Verbandsgemeinde im Rahmen der Einheitskasse						
F40	<u>Saldo der Ein- und Auszahlungen aus Finanzierungstätigkeit</u>						
F41a	Einzahlungen durchlaufende Gelder						
F41b	Auszahlungen durchlaufende Gelder						
F41	Saldo der durchlaufenden Gelder						
F42	<u>Verwendung Finanzmittelüberschuss / Deckung Finanzmittelfehlbetrag</u>						
F43	Veränderung der liquiden Mittel (einschl. durchlaufende Gelder)						
F44	nachrichtlich: Ausgleich Finanzhaushalt (F23 - F36 - F45)	- 5.492,66	- 6.700,00	- 7.200,00	- 7.200,00	- 7.200,00	- 3.400,00
F90	Kontrolle F34 F40 = 0,00	- 5.492,66	- 6.700,00	- 7.200,00	- 7.200,00	- 7.200,00	- 3.400,00

Ergebnis- und Finanzhaushalt Horschbach

Hauptplan 2026

46 Horschbach

Muster 6
(zu § 2 Abs. 1 GemHVO)

Leistung: 541103 ÖPNV-Anlagen und deren Ausstattung

Ifd. Nr.	Ergebnis- und Finanzhaushalt	Ergebnisse des Haushaltsvorvorjahres	Ansätze des Haushaltsvorjahres einschl. Nachträge	Ansätze des Haushaltsjahres	Planungsdaten des Haushaltsfolgejahres	Planungsdaten des zweiten Haushaltsfolgejahres	Planungsdaten des dritten Haushaltsfolgejahres
		2024	2025	2026	2027	2028	2029
E2	Zuwendungen, allgemeine Umlagen und sonstige	110,31	110,00	110,00	110,00	110,00	110,00
	415100 Erträge aus der Auflösung von Sonderposten aus Zuwendungen - Sonderposten aus Zuwendungen	110,31	110,00	110,00	110,00	110,00	110,00
E8	Summe der laufenden Erträge aus Verwaltungstätigkeit	110,31	110,00	110,00	110,00	110,00	110,00
E10	Aufwendungen für Sach- und Dienstleistungen	90,68		95,00	95,00	95,00	95,00
	522120 Wasser	13,32		15,00	15,00	15,00	15,00
	522130 Abwasser	77,36		80,00	80,00	80,00	80,00
E11	Abschreibungen	129,77	130,00	130,00	130,00	130,00	130,00
	534900 Abschreibungen auf bebaute Grundstücke und grundstücksgleiche Rechte - mit sonstigen Gebäuden	129,77	130,00	130,00	130,00	130,00	130,00
E14	Sonstige laufende Aufwendungen	4,30	5,00	5,00	5,00	5,00	5,00
	564110 Aufwendungen für Beiträge, Versicherungen und Sonstiges - Versicherungsbeiträge - Gebäudeversicherungen	4,30	5,00	5,00	5,00	5,00	5,00
E15	Summe der laufenden Aufwendungen aus Verwaltungstätigkeit	224,75	135,00	230,00	230,00	230,00	230,00
E16	Laufendes Ergebnis aus Verwaltungstätigkeit	- 114,44	- 25,00	- 120,00	- 120,00	- 120,00	- 120,00
E19	Saldo der Zins- und sonstigen Finanzerträge und -aufwendungen						
E20	Ordentliches Ergebnis	- 114,44	- 25,00	- 120,00	- 120,00	- 120,00	- 120,00
E21a	Außerordentliche Erträge						
E21b	Außerordentliche Aufwendungen						
E21	Außerordentliches Ergebnis						
E22a	Erträge aus internen Leistungsbeziehungen						
E22b	Aufwendungen aus internen Leistungsbeziehungen						
E22	Saldo aus internen Leistungsbeziehungen						
E23	Jahresergebnis (Jahresüberschuss / Jahresfehlbetrag)	- 114,44	- 25,00	- 120,00	- 120,00	- 120,00	- 120,00

Ergebnis- und Finanzhaushalt Horschbach

Hauptplan 2026

46 Horschbach

Muster 6
(zu § 2 Abs. 1 GemHVO)

Leistung: 541103 ÖPNV-Anlagen und deren Ausstattung

Ifd. Nr.	Ergebnis- und Finanzhaushalt	Ergebnisse des Haushaltsvorvorjahres	Ansätze des Haushaltsvorjahres einschl. Nachträge	Ansätze des Haushaltsjahres	Planungsdaten des Haushaltsfolgejahres	Planungsdaten des zweiten Haushaltsfolgejahres	Planungsdaten des dritten Haushaltsfolgejahres
		2024	2025	2026	2027	2028	2029
F1	Steuern und ähnliche Abgaben						
F2	Zuwendungen, allgemeine Umlagen und sonstige Transfereinzahlungen						
F3	Einzahlungen der sozialen Sicherung						
F4	Öffentlich-rechtliche Leistungsentgelte						
F5	Privatrechtliche Leistungsentgelte						
F6	Kostenerstattungen und Kostenumlagen						
F7	Sonstige laufende Einzahlungen						
F8	Summe der laufenden Einzahlungen aus Verwaltungstätigkeit						
F9	Personal- und Versorgungsauszahlungen						
F10	Auszahlungen für Sach- und Dienstleistungen	65,52		95,00	95,00	95,00	95,00
	722120 Wasser			15,00	15,00	15,00	15,00
	722130 Abwasser	65,52		80,00	80,00	80,00	80,00
F11	nicht besetzt						
F12	Zuwendungen, Umlagen und sonstige Transferauszahlungen						
F13	Auszahlungen der sozialen Sicherung						
F14	Sonstige laufende Auszahlungen	4,30	5,00	5,00	5,00	5,00	5,00
	764110 Auszahlungen für Beiträge, Versicherungen und Sonstiges - Versicherungsbeiträge - Gebäudeversicherungen	4,30	5,00	5,00	5,00	5,00	5,00
F15	Summe der laufenden Auszahlungen aus Verwaltungstätigkeit	69,82	5,00	100,00	100,00	100,00	100,00
F16	Saldo der laufenden Ein- und Auszahlungen aus Verwaltungstätigkeit	- 69,82	- 5,00	- 100,00	- 100,00	- 100,00	- 100,00
F17	Zinseinzahlungen und sonstige Finanzeinzahlungen						
F18	Zinsauszahlungen und sonstige Finanzauszahlungen						
F19	Saldo der Zins- und sonstigen Finanzein- und -auszahlungen						

Ergebnis- und Finanzhaushalt Horschbach

Hauptplan 2026

46 Horschbach

Muster 6
(zu § 2 Abs. 1 GemHVO)

Leistung: 541103 ÖPNV-Anlagen und deren Ausstattung

Ifd. Nr.	Ergebnis- und Finanzhaushalt	Ergebnisse des Haushaltsvorvorjahres	Ansätze des Haushaltsvorjahres einschl. Nachträge	Ansätze des Haushaltsjahres	Planungsdaten des Haushaltsfolgejahres	Planungsdaten des zweiten Haushaltsfolgejahres	Planungsdaten des dritten Haushaltsfolgejahres
		2024	2025	2026	2027	2028	2029
F20	Saldo der ordentlichen Ein- und Auszahlungen	- 69,82	- 5,00	- 100,00	- 100,00	- 100,00	- 100,00
F21a	Außerordentliche Einzahlungen						
F21b	Außerordentliche Auszahlungen						
F21	Saldo der außerordentlichen Ein- und Auszahlungen						
F22a	Einzahlungen aus internen Leistungsbeziehungen						
F22b	Auszahlungen aus internen Leistungsbeziehungen						
F22	Saldo der Ein- und Auszahlungen aus internen Leistungsbeziehungen						
F23	Saldo der ordentlichen und außerordentlichen Ein- und Auszahlungen	- 69,82	- 5,00	- 100,00	- 100,00	- 100,00	- 100,00
F27	Summe der Einzahlungen aus Investitionstätigkeit						
F29	Auszahlungen für Sachanlagen	5.121,33					
	785930 Auszahlungen für Baumaßnahmen	5.121,33					
F32	Summe der Auszahlungen aus Investitionstätigkeit	5.121,33					
F33	Saldo der Ein- und Auszahlungen aus Investitionstätigkeit	- 5.121,33					
F34	Finanzmittelüberschuss /-fehlbetrag	- 5.191,15	- 5,00	- 100,00	- 100,00	- 100,00	- 100,00
F37	Saldo der Ein- und Auszahlungen aus Investitionskrediten						
F38a	+ Einzahlungen Forderungen Einheitskasse						
F38b	- Auszahlungen Forderungen Einheitskasse						
F38c	+ Einzahlungen durchlaufende Gelder						
F38d	- Auszahlungen durchlaufende Gelder						
F38	Veränderung der Forderungen gegenüber der Verbandsgemeinde im Rahmen der Einheitskasse						
F39a	Einzahlungen Verbindlichkeiten Einheitskasse						

Ergebnis- und Finanzhaushalt Horschbach

Hauptplan 2026

46 Horschbach

Muster 6
(zu § 2 Abs. 1 GemHVO)

Leistung: 541103 ÖPNV-Anlagen und deren Ausstattung

lfd. Nr.	Ergebnis- und Finanzhaushalt	Ergebnisse des Haushaltsvorvorjahres 2024	Ansätze des Haushaltsvorjahres einschl. Nachträge 2025	Ansätze des Haushaltsjahres 2026	Planungsdaten des Haushaltsfolgejahres 2027	Planungsdaten des zweiten Haushaltsfolgejahres 2028	Planungsdaten des dritten Haushaltsfolgejahres 2029
F39b	Auszahlungen Verbindlichkeiten Einheitskasse						
F39	Veränderung der Verbindlichkeiten gegenüber der Verbandsgemeinde im Rahmen der Einheitskasse						
F40	<u>Saldo der Ein- und Auszahlungen aus Finanzierungstätigkeit</u>						
F41a	Einzahlungen durchlaufende Gelder						
F41b	Auszahlungen durchlaufende Gelder						
F41	Saldo der durchlaufenden Gelder						
F42	<u>Verwendung Finanzmittelüberschuss / Deckung Finanzmittelfehlbetrag</u>						
F43	Veränderung der liquiden Mittel (einschl. durchlaufende Gelder)						
F44	nachrichtlich: Ausgleich Finanzhaushalt (F23 - F36 - F45)	- 69,82	- 5,00	- 100,00	- 100,00	- 100,00	- 100,00
F90	Kontrolle F34 F40 = 0,00	- 5.191,15	- 5,00	- 100,00	- 100,00	- 100,00	- 100,00

Ergebnis- und Finanzhaushalt Horschbach

Hauptplan 2026

46 Horschbach

Muster 6
(zu § 2 Abs. 1 GemHVO)

Leistung: 541104 Fußwege

Ifd. Nr.	Ergebnis- und Finanzhaushalt	Ergebnisse des Haushaltsvorvorjahres	Ansätze des Haushaltsvorjahres einschl. Nachträge	Ansätze des Haushaltsjahres	Planungsdaten des Haushaltsfolgejahres	Planungsdaten des zweiten Haushaltsfolgejahres	Planungsdaten des dritten Haushaltsfolgejahres
		2024	2025	2026	2027	2028	2029
E8	Summe der laufenden Erträge aus Verwaltungstätigkeit						
E11	Abschreibungen	8,84	10,00	9,00	9,00	9,00	9,00
	535800 Abschreibungen auf das Infrastrukturvermögen (einschließlich Grundstücke und grundstücksgleiche Rechte) - Straßen, Wege, Plätze und Verkehrslenkungsanlagen	8,84	10,00	9,00	9,00	9,00	9,00
E15	Summe der laufenden Aufwendungen aus Verwaltungstätigkeit	8,84	10,00	9,00	9,00	9,00	9,00
E16	Laufendes Ergebnis aus Verwaltungstätigkeit	- 8,84	- 10,00	- 9,00	- 9,00	- 9,00	- 9,00
E19	Saldo der Zins- und sonstigen Finanzerträge und -aufwendungen						
E20	Ordentliches Ergebnis	- 8,84	- 10,00	- 9,00	- 9,00	- 9,00	- 9,00
E21a	Außerordentliche Erträge						
E21b	Außerordentliche Aufwendungen						
E21	Außerordentliches Ergebnis						
E22a	Erträge aus internen Leistungsbeziehungen						
E22b	Aufwendungen aus internen Leistungsbeziehungen						
E22	Saldo aus internen Leistungsbeziehungen						
E23	Jahresergebnis (Jahresüberschuss / Jahresfehlbetrag)	- 8,84	- 10,00	- 9,00	- 9,00	- 9,00	- 9,00
F1	Steuern und ähnliche Abgaben						
F2	Zuwendungen, allgemeine Umlagen und sonstige Transfereinzahlungen						
F3	Einzahlungen der sozialen Sicherung						
F4	Öffentlich-rechtliche Leistungsentgelte						
F5	Privatrechtliche Leistungsentgelte						
F6	Kostenerstattungen und Kostenumlagen						
F7	Sonstige laufende Einzahlungen						

Ergebnis- und Finanzhaushalt Horschbach

Hauptplan 2026

46 Horschbach

Muster 6
(zu § 2 Abs. 1 GemHVO)

Leistung: 541104 Fußwege

lfd. Nr.	Ergebnis- und Finanzhaushalt	Ergebnisse des Haushaltsvorvorjahres 2024	Ansätze des Haushaltsvorjahres einschl. Nachträge 2025	Ansätze des Haushaltsjahres 2026	Planungsdaten des Haushaltsfolgejahres 2027	Planungsdaten des zweiten Haushaltsfolgejahres 2028	Planungsdaten des dritten Haushaltsfolgejahres 2029
F8	Summe der laufenden Einzahlungen aus Verwaltungstätigkeit						
F9	Personal- und Versorgungsauszahlungen						
F10	Auszahlungen für Sach- und Dienstleistungen						
F11	nicht besetzt						
F12	Zuwendungen, Umlagen und sonstige Transferauszahlungen						
F13	Auszahlungen der sozialen Sicherung						
F14	Sonstige laufende Auszahlungen						
F15	Summe der laufenden Auszahlungen aus Verwaltungstätigkeit						
F16	Saldo der laufenden Ein- und Auszahlungen aus Verwaltungstätigkeit						
F17	Zinseinzahlungen und sonstige Finanzeinzahlungen						
F18	Zinsauszahlungen und sonstige Finanzauszahlungen						
F19	Saldo der Zins- und sonstigen Finanzein- und -auszahlungen						
F20	Saldo der ordentlichen Ein- und Auszahlungen						
F21a	Außerordentliche Einzahlungen						
F21b	Außerordentliche Auszahlungen						
F21	Saldo der außerordentlichen Ein- und Auszahlungen						
F22a	Einzahlungen aus internen Leistungsbeziehungen						
F22b	Auszahlungen aus internen Leistungsbeziehungen						
F22	Saldo der Ein- und Auszahlungen aus internen Leistungsbeziehungen						
F23	Saldo der ordentlichen und außerordentlichen Ein- und Auszahlungen						
F27	Summe der Einzahlungen aus Investitionstätigkeit						
F32	Summe der Auszahlungen aus Investitionstätigkeit						

Ergebnis- und Finanzhaushalt Horschbach

Hauptplan 2026

46 Horschbach

Muster 6
(zu § 2 Abs. 1 GemHVO)

Leistung: 541104 Fußwege

lfd. Nr.	Ergebnis- und Finanzhaushalt	Ergebnisse des Haushaltsvorvorjahres 2024	Ansätze des Haushaltsvorjahres einschl. Nachträge 2025	Ansätze des Haushaltsjahres 2026	Planungsdaten des Haushaltsfolgejahres 2027	Planungsdaten des zweiten Haushaltsfolgejahres 2028	Planungsdaten des dritten Haushaltsfolgejahres 2029
F33	Saldo der Ein- und Auszahlungen aus Investitionstätigkeit						
F34	Finanzmittelüberschuss /-fehlbetrag						
F37	Saldo der Ein- und Auszahlungen aus Investitionskrediten						
F38a	+ Einzahlungen Forderungen Einheitskasse						
F38b	- Auszahlungen Forderungen Einheitskasse						
F38c	+ Einzahlungen durchlaufende Gelder						
F38d	- Auszahlungen durchlaufende Gelder						
F38	Veränderung der Forderungen gegenüber der Verbandsgemeinde im Rahmen der Einheitskasse						
F39a	Einzahlungen Verbindlichkeiten Einheitskasse						
F39b	Auszahlungen Verbindlichkeiten Einheitskasse						
F39	Veränderung der Verbindlichkeiten gegenüber der Verbandsgemeinde im Rahmen der Einheitskasse						
F40	Saldo der Ein- und Auszahlungen aus Finanzierungstätigkeit						
F41a	Einzahlungen durchlaufende Gelder						
F41b	Auszahlungen durchlaufende Gelder						
F41	Saldo der durchlaufenden Gelder						
F42	Verwendung Finanzmittelüberschuss / Deckung Finanzmittelfehlbetrag						
F43	Veränderung der liquiden Mittel (einschl. durchlaufende Gelder)						
F44	nachrichtlich: Ausgleich Finanzhaushalt (F23 - F36 - F45)						
F90	Kontrolle F34 F40 = 0,00						

Ergebnis- und Finanzhaushalt Horschbach

Hauptplan 2026

46 Horschbach

Muster 6
(zu § 2 Abs. 1 GemHVO)

Leistung: 541105 Brücken, Über- und Unterführungen

Ifd. Nr.	Ergebnis- und Finanzhaushalt	Ergebnisse des Haushaltsvorvorjahres	Ansätze des Haushaltsvorjahres einschl. Nachträge	Ansätze des Haushaltsjahres	Planungsdaten des Haushaltsfolgejahres	Planungsdaten des zweiten Haushaltsfolgejahres	Planungsdaten des dritten Haushaltsfolgejahres
		2024	2025	2026	2027	2028	2029
E8	Summe der laufenden Erträge aus Verwaltungstätigkeit						
E11	Abschreibungen	208,61	210,00	209,00	208,00		
	535100 Abschreibungen auf das Infrastrukturvermögen (einschließlich Grundstücke und grundstücksgleiche Rechte) - Brücken, Tunnel und ingenieurtechnische Anlagen	208,61	210,00	209,00	208,00		
E15	Summe der laufenden Aufwendungen aus Verwaltungstätigkeit	208,61	210,00	209,00	208,00		
E16	Laufendes Ergebnis aus Verwaltungstätigkeit	- 208,61	- 210,00	- 209,00	- 208,00		
E19	Saldo der Zins- und sonstigen Finanzerträge und -aufwendungen						
E20	Ordentliches Ergebnis	- 208,61	- 210,00	- 209,00	- 208,00		
E21a	Außerordentliche Erträge						
E21b	Außerordentliche Aufwendungen						
E21	Außerordentliches Ergebnis						
E22a	Erträge aus internen Leistungsbeziehungen						
E22b	Aufwendungen aus internen Leistungsbeziehungen						
E22	Saldo aus internen Leistungsbeziehungen						
E23	Jahresergebnis (Jahresüberschuss / Jahresfehlbetrag)	- 208,61	- 210,00	- 209,00	- 208,00		
F1	Steuern und ähnliche Abgaben						
F2	Zuwendungen, allgemeine Umlagen und sonstige Transfereinzahlungen						
F3	Einzahlungen der sozialen Sicherung						
F4	Öffentlich-rechtliche Leistungsentgelte						
F5	Privatrechtliche Leistungsentgelte						
F6	Kostenerstattungen und Kostenumlagen						
F7	Sonstige laufende Einzahlungen						

Ergebnis- und Finanzhaushalt Horschbach

Hauptplan 2026

46 Horschbach

Muster 6
(zu § 2 Abs. 1 GemHVO)

Leistung: 541105 Brücken, Über- und Unterführungen

lfd. Nr.	Ergebnis- und Finanzhaushalt	Ergebnisse des Haushaltsvorvorjahres 2024	Ansätze des Haushaltsvorjahres einschl. Nachträge 2025	Ansätze des Haushaltsjahres 2026	Planungsdaten des Haushaltsfolgejahres 2027	Planungsdaten des zweiten Haushaltsfolgejahres 2028	Planungsdaten des dritten Haushaltsfolgejahres 2029
F8	Summe der laufenden Einzahlungen aus Verwaltungstätigkeit						
F9	Personal- und Versorgungsauszahlungen						
F10	Auszahlungen für Sach- und Dienstleistungen						
F11	nicht besetzt						
F12	Zuwendungen, Umlagen und sonstige Transferauszahlungen						
F13	Auszahlungen der sozialen Sicherung						
F14	Sonstige laufende Auszahlungen						
F15	Summe der laufenden Auszahlungen aus Verwaltungstätigkeit						
F16	Saldo der laufenden Ein- und Auszahlungen aus Verwaltungstätigkeit						
F17	Zinseinzahlungen und sonstige Finanzeinzahlungen						
F18	Zinsauszahlungen und sonstige Finanzauszahlungen						
F19	Saldo der Zins- und sonstigen Finanzein- und -auszahlungen						
F20	Saldo der ordentlichen Ein- und Auszahlungen						
F21a	Außerordentliche Einzahlungen						
F21b	Außerordentliche Auszahlungen						
F21	Saldo der außerordentlichen Ein- und Auszahlungen						
F22a	Einzahlungen aus internen Leistungsbeziehungen						
F22b	Auszahlungen aus internen Leistungsbeziehungen						
F22	Saldo der Ein- und Auszahlungen aus internen Leistungsbeziehungen						
F23	Saldo der ordentlichen und außerordentlichen Ein- und Auszahlungen						
F27	Summe der Einzahlungen aus Investitionstätigkeit						
F32	Summe der Auszahlungen aus Investitionstätigkeit						

Ergebnis- und Finanzhaushalt Horschbach

Hauptplan 2026

46 Horschbach

Muster 6
(zu § 2 Abs. 1 GemHVO)

Leistung: 541105 Brücken, Über- und Unterführungen

lfd. Nr.	Ergebnis- und Finanzhaushalt	Ergebnisse des Haushaltsvorvorjahres 2024	Ansätze des Haushaltsvorjahres einschl. Nachträge 2025	Ansätze des Haushaltsjahres 2026	Planungsdaten des Haushaltsfolgejahres 2027	Planungsdaten des zweiten Haushaltsfolgejahres 2028	Planungsdaten des dritten Haushaltsfolgejahres 2029
F33	Saldo der Ein- und Auszahlungen aus Investitionstätigkeit						
F34	Finanzmittelüberschuss /-fehlbetrag						
F37	Saldo der Ein- und Auszahlungen aus Investitionskrediten						
F38a	+ Einzahlungen Forderungen Einheitskasse						
F38b	- Auszahlungen Forderungen Einheitskasse						
F38c	+ Einzahlungen durchlaufende Gelder						
F38d	- Auszahlungen durchlaufende Gelder						
F38	Veränderung der Forderungen gegenüber der Verbandsgemeinde im Rahmen der Einheitskasse						
F39a	Einzahlungen Verbindlichkeiten Einheitskasse						
F39b	Auszahlungen Verbindlichkeiten Einheitskasse						
F39	Veränderung der Verbindlichkeiten gegenüber der Verbandsgemeinde im Rahmen der Einheitskasse						
F40	Saldo der Ein- und Auszahlungen aus Finanzierungstätigkeit						
F41a	Einzahlungen durchlaufende Gelder						
F41b	Auszahlungen durchlaufende Gelder						
F41	Saldo der durchlaufenden Gelder						
F42	Verwendung Finanzmittelüberschuss / Deckung Finanzmittelfehlbetrag						
F43	Veränderung der liquiden Mittel (einschl. durchlaufende Gelder)						
F44	nachrichtlich: Ausgleich Finanzhaushalt (F23 - F36 - F45)						
F90	Kontrolle F34 F40 = 0,00						

Ergebnis- und Finanzhaushalt Horschbach

Hauptplan 2026

46 Horschbach

Muster 6
(zu § 2 Abs. 1 GemHVO)

Leistung: 541401 Straßenoberflächenentwässerung

Ifd. Nr.	Ergebnis- und Finanzhaushalt	Ergebnisse des Haushaltsvorvorjahres	Ansätze des Haushaltsvorjahres einschl. Nachträge	Ansätze des Haushaltsjahres	Planungsdaten des Haushaltsfolgejahres	Planungsdaten des zweiten Haushaltsfolgejahres	Planungsdaten des dritten Haushaltsfolgejahres
		2024	2025	2026	2027	2028	2029
E8	Summe der laufenden Erträge aus Verwaltungstätigkeit						
E10	Aufwendungen für Sach- und Dienstleistungen	6.162,00	7.400,00	7.300,00	7.300,00	7.300,00	7.300,00
	523211 Aufwendungen für Unterhaltung und Bewirtschaftung - Straßenoberflächenentwässerung	6.162,00	7.400,00	7.300,00	7.300,00	7.300,00	7.300,00
E11	Abschreibungen	1.329,59	1.380,00	1.493,00	1.490,00	1.487,00	1.485,00
	532300 Abschreibungen auf immaterielle Vermögensgegenstände aus geleisteten Zuwendungen als Nutzungsberechtigter.	1.329,59	1.380,00	1.493,00	1.490,00	1.487,00	1.485,00
E15	Summe der laufenden Aufwendungen aus Verwaltungstätigkeit	7.491,59	8.780,00	8.793,00	8.790,00	8.787,00	8.785,00
E16	Laufendes Ergebnis aus Verwaltungstätigkeit	- 7.491,59	- 8.780,00	- 8.793,00	- 8.790,00	- 8.787,00	- 8.785,00
E19	Saldo der Zins- und sonstigen Finanzerträge und -aufwendungen						
E20	Ordentliches Ergebnis	- 7.491,59	- 8.780,00	- 8.793,00	- 8.790,00	- 8.787,00	- 8.785,00
E21a	Außerordentliche Erträge						
E21b	Außerordentliche Aufwendungen						
E21	Außerordentliches Ergebnis						
E22a	Erträge aus internen Leistungsbeziehungen						
E22b	Aufwendungen aus internen Leistungsbeziehungen						
E22	Saldo aus internen Leistungsbeziehungen						
E23	Jahresergebnis (Jahresüberschuss / Jahresfehlbetrag)	- 7.491,59	- 8.780,00	- 8.793,00	- 8.790,00	- 8.787,00	- 8.785,00
F1	Steuern und ähnliche Abgaben						
F2	Zuwendungen, allgemeine Umlagen und sonstige Transfereinzahlungen						
F3	Einzahlungen der sozialen Sicherung						
F4	Öffentlich-rechtliche Leistungsentgelte						
F5	Privatrechtliche Leistungsentgelte						
F6	Kostenerstattungen und Kostenumlagen						

Ergebnis- und Finanzhaushalt Horschbach

Hauptplan 2026

46 Horschbach

Muster 6
(zu § 2 Abs. 1 GemHVO)

Leistung: 541401 Straßenoberflächenentwässerung

Ifd. Nr.	Ergebnis- und Finanzhaushalt	Ergebnisse des Haushaltsvorvorjahres	Ansätze des Haushaltsvorjahres einschl. Nachträge	Ansätze des Haushaltsjahres	Planungsdaten des Haushaltsfolgejahres	Planungsdaten des zweiten Haushaltsfolgejahres	Planungsdaten des dritten Haushaltsfolgejahres
		2024	2025	2026	2027	2028	2029
F7	Sonstige laufende Einzahlungen						
F8	Summe der laufenden Einzahlungen aus Verwaltungstätigkeit						
F9	Personal- und Versorgungsauszahlungen						
F10	Auszahlungen für Sach- und Dienstleistungen	5.617,20	7.400,00	7.300,00	7.300,00	7.300,00	7.300,00
	723211 Aufwendungen für Unterhaltung und Bewirtschaftung - Straßenoberflächenentwässerung	5.617,20	7.400,00	7.300,00	7.300,00	7.300,00	7.300,00
F11	nicht besetzt						
F12	Zuwendungen, Umlagen und sonstige Transferauszahlungen						
F13	Auszahlungen der sozialen Sicherung						
F14	Sonstige laufende Auszahlungen						
F15	Summe der laufenden Auszahlungen aus Verwaltungstätigkeit	5.617,20	7.400,00	7.300,00	7.300,00	7.300,00	7.300,00
F16	Saldo der laufenden Ein- und Auszahlungen aus Verwaltungstätigkeit	- 5.617,20	- 7.400,00	- 7.300,00	- 7.300,00	- 7.300,00	- 7.300,00
F17	Zinseinzahlungen und sonstige Finanzeinzahlungen						
F18	Zinsauszahlungen und sonstige Finanzauszahlungen						
F19	Saldo der Zins- und sonstigen Finanzein- und -auszahlungen						
F20	Saldo der ordentlichen Ein- und Auszahlungen	- 5.617,20	- 7.400,00	- 7.300,00	- 7.300,00	- 7.300,00	- 7.300,00
F21a	Außerordentliche Einzahlungen						
F21b	Außerordentliche Auszahlungen						
F21	Saldo der außerordentlichen Ein- und Auszahlungen						
F22a	Einzahlungen aus internen Leistungsbeziehungen						
F22b	Auszahlungen aus internen Leistungsbeziehungen						
F22	Saldo der Ein- und Auszahlungen aus internen Leistungsbeziehungen						
F23	Saldo der ordentlichen und außerordentlichen Ein- und Auszahlungen	- 5.617,20	- 7.400,00	- 7.300,00	- 7.300,00	- 7.300,00	- 7.300,00

Ergebnis- und Finanzhaushalt Horschbach

Hauptplan 2026

46 Horschbach

Muster 6
(zu § 2 Abs. 1 GemHVO)

Leistung: 541401 Straßenoberflächenentwässerung

Ifd. Nr.	Ergebnis- und Finanzhaushalt	Ergebnisse des Haushaltsvorvorjahres	Ansätze des Haushaltsvorjahres einschl. Nachträge	Ansätze des Haushaltsjahres	Planungsdaten des Haushaltsfolgejahres	Planungsdaten des zweiten Haushaltsfolgejahres	Planungsdaten des dritten Haushaltsfolgejahres
		2024	2025	2026	2027	2028	2029
F27	Summe der Einzahlungen aus Investitionstätigkeit						
F28	Auszahlungen für immaterielle Vermögensgegenstände	2.061,33	9.500,00	11.900,00			
	784200 Auszahlungen aus geleisteten Zuwendungen als Nutzungsberechtigter	2.061,33	9.500,00	11.900,00			
F32	Summe der Auszahlungen aus Investitionstätigkeit	2.061,33	9.500,00	11.900,00			
F33	Saldo der Ein- und Auszahlungen aus Investitionstätigkeit	- 2.061,33	- 9.500,00	- 11.900,00			
F34	Finanzmittelüberschuss /-fehlbetrag	- 7.678,53	- 16.900,00	- 19.200,00	- 7.300,00	- 7.300,00	- 7.300,00
F37	Saldo der Ein- und Auszahlungen aus Investitionskrediten						
F38a	+ Einzahlungen Forderungen Einheitskasse						
F38b	- Auszahlungen Forderungen Einheitskasse						
F38c	+ Einzahlungen durchlaufende Gelder						
F38d	- Auszahlungen durchlaufende Gelder						
F38	Veränderung der Forderungen gegenüber der Verbandsgemeinde im Rahmen der Einheitskasse						
F39a	Einzahlungen Verbindlichkeiten Einheitskasse						
F39b	Auszahlungen Verbindlichkeiten Einheitskasse						
F39	Veränderung der Verbindlichkeiten gegenüber der Verbandsgemeinde im Rahmen der Einheitskasse						
F40	Saldo der Ein- und Auszahlungen aus Finanzierungstätigkeit						
F41a	Einzahlungen durchlaufende Gelder						
F41b	Auszahlungen durchlaufende Gelder						
F41	Saldo der durchlaufenden Gelder						
F42	Verwendung Finanzmittelüberschuss / Deckung Finanzmittelfehlbetrag						
F43	Veränderung der liquiden Mittel (einschl. durchlaufende Gelder)						

Ergebnis- und Finanzhaushalt Horschbach

Hauptplan 2026

46 Horschbach

Muster 6
(zu § 2 Abs. 1 GemHVO)

Leistung: 541401 Straßenoberflächenentwässerung

Ifd. Nr.	Ergebnis- und Finanzhaushalt	Ergebnisse des Haushalts- vorvorjahres	Ansätze des Haushalts- vorjahres einschl. Nachträge	Ansätze des Haushalts- jahres	Planungsdaten des Haushalts- folgejahres	Planungsdaten des zweiten Haushalts- folgejahres	Planungsdaten des dritten Haushalts- folgejahres
		2024	2025	2026	2027	2028	2029
F44	nachrichtlich: Ausgleich Finanzhaushalt (F23 - F36 - F45)	- 5.617,20	- 7.400,00	- 7.300,00	- 7.300,00	- 7.300,00	- 7.300,00
F90	Kontrolle F34 F40 = 0,00	- 7.678,53	- 16.900,00	- 19.200,00	- 7.300,00	- 7.300,00	- 7.300,00

Ergebnis- und Finanzhaushalt Horschbach

Hauptplan 2026

46 Horschbach

Muster 6
(zu § 2 Abs. 1 GemHVO)

Leistung: 541501 Konzessionsabgabe Stromversorgung

Ifd. Nr.	Ergebnis- und Finanzhaushalt	Ergebnisse des Haushaltsvorvorjahres	Ansätze des Haushaltsvorjahres einschl. Nachträge	Ansätze des Haushaltsjahres	Planungsdaten des Haushaltsfolgejahres	Planungsdaten des zweiten Haushaltsfolgejahres	Planungsdaten des dritten Haushaltsfolgejahres
		2024	2025	2026	2027	2028	2029
E7	Sonstige laufende Erträge	3.712,32	5.500,00	5.500,00	5.500,00	5.500,00	5.500,00
	462500 Weitere sonstige laufende Erträge - Konzessionsabgaben	3.712,32	5.500,00	5.500,00	5.500,00	5.500,00	5.500,00
E8	Summe der laufenden Erträge aus Verwaltungstätigkeit	3.712,32	5.500,00	5.500,00	5.500,00	5.500,00	5.500,00
E15	Summe der laufenden Aufwendungen aus Verwaltungstätigkeit						
E16	Laufendes Ergebnis aus Verwaltungstätigkeit	3.712,32	5.500,00	5.500,00	5.500,00	5.500,00	5.500,00
E19	Saldo der Zins- und sonstigen Finanzerträge und -aufwendungen						
E20	Ordentliches Ergebnis	3.712,32	5.500,00	5.500,00	5.500,00	5.500,00	5.500,00
E21a	Außerordentliche Erträge						
E21b	Außerordentliche Aufwendungen						
E21	Außerordentliches Ergebnis						
E22a	Erträge aus internen Leistungsbeziehungen						
E22b	Aufwendungen aus internen Leistungsbeziehungen						
E22	Saldo aus internen Leistungsbeziehungen						
E23	Jahresergebnis (Jahresüberschuss / Jahresfehlbetrag)	3.712,32	5.500,00	5.500,00	5.500,00	5.500,00	5.500,00
F1	Steuern und ähnliche Abgaben						
F2	Zuwendungen, allgemeine Umlagen und sonstige Transfereinzahlungen						
F3	Einzahlungen der sozialen Sicherung						
F4	Öffentlich-rechtliche Leistungsentgelte						
F5	Privatrechtliche Leistungsentgelte						
F6	Kostenerstattungen und Kostenumlagen						
F7	Sonstige laufende Einzahlungen	3.984,68	5.500,00	5.500,00	5.500,00	5.500,00	5.500,00
	662500 Weitere sonstige laufende Einzahlungen - Konzessionsabgaben	3.984,68	5.500,00	5.500,00	5.500,00	5.500,00	5.500,00

Ergebnis- und Finanzhaushalt Horschbach

Hauptplan 2026

46 Horschbach

Muster 6
(zu § 2 Abs. 1 GemHVO)

Leistung: 541501 Konzessionsabgabe Stromversorgung

Ifd. Nr.	Ergebnis- und Finanzhaushalt	Ergebnisse des Haushaltsvorjahres	Ansätze des Haushaltsvorjahres einschl. Nachträge	Ansätze des Haushaltsjahres	Planungsdaten des Haushaltsfolgejahres	Planungsdaten des zweiten Haushaltsfolgejahres	Planungsdaten des dritten Haushaltsfolgejahres
		2024	2025	2026	2027	2028	2029
F8	Summe der laufenden Einzahlungen aus Verwaltungstätigkeit	3.984,68	5.500,00	5.500,00	5.500,00	5.500,00	5.500,00
F9	Personal- und Versorgungsauszahlungen						
F10	Auszahlungen für Sach- und Dienstleistungen						
F11	nicht besetzt						
F12	Zuwendungen, Umlagen und sonstige Transferauszahlungen						
F13	Auszahlungen der sozialen Sicherung						
F14	Sonstige laufende Auszahlungen						
F15	Summe der laufenden Auszahlungen aus Verwaltungstätigkeit						
F16	Saldo der laufenden Ein- und Auszahlungen aus Verwaltungstätigkeit	3.984,68	5.500,00	5.500,00	5.500,00	5.500,00	5.500,00
F17	Zinseinzahlungen und sonstige Finanzeinzahlungen						
F18	Zinsauszahlungen und sonstige Finanzauszahlungen						
F19	Saldo der Zins- und sonstigen Finanzein- und -auszahlungen						
F20	Saldo der ordentlichen Ein- und Auszahlungen	3.984,68	5.500,00	5.500,00	5.500,00	5.500,00	5.500,00
F21a	Außerordentliche Einzahlungen						
F21b	Außerordentliche Auszahlungen						
F21	Saldo der außerordentlichen Ein- und Auszahlungen						
F22a	Einzahlungen aus internen Leistungsbeziehungen						
F22b	Auszahlungen aus internen Leistungsbeziehungen						
F22	Saldo der Ein- und Auszahlungen aus internen Leistungsbeziehungen						
F23	Saldo der ordentlichen und außerordentlichen Ein- und Auszahlungen	3.984,68	5.500,00	5.500,00	5.500,00	5.500,00	5.500,00
F27	Summe der Einzahlungen aus Investitionstätigkeit						
F32	Summe der Auszahlungen aus Investitionstätigkeit						

Ergebnis- und Finanzhaushalt Horschbach

Hauptplan 2026

46 Horschbach

Muster 6
(zu § 2 Abs. 1 GemHVO)

Leistung: 541501 Konzessionsabgabe Stromversorgung

Ifd. Nr.	Ergebnis- und Finanzhaushalt	Ergebnisse des Haushaltsvorvorjahres	Ansätze des Haushaltsvorjahres einschl. Nachträge	Ansätze des Haushaltsjahres	Planungsdaten des Haushaltsfolgejahres	Planungsdaten des zweiten Haushaltsfolgejahres	Planungsdaten des dritten Haushaltsfolgejahres
		2024	2025	2026	2027	2028	2029
F33	Saldo der Ein- und Auszahlungen aus Investitionstätigkeit						
F34	Finanzmittelüberschuss /-fehlbetrag	<u>3.984,68</u>	<u>5.500,00</u>	<u>5.500,00</u>	<u>5.500,00</u>	<u>5.500,00</u>	<u>5.500,00</u>
F37	Saldo der Ein- und Auszahlungen aus Investitionskrediten						
F38a	+ Einzahlungen Forderungen Einheitskasse						
F38b	- Auszahlungen Forderungen Einheitskasse						
F38c	+ Einzahlungen durchlaufende Gelder						
F38d	- Auszahlungen durchlaufende Gelder						
F38	Veränderung der Forderungen gegenüber der Verbandsgemeinde im Rahmen der Einheitskasse						
F39a	Einzahlungen Verbindlichkeiten Einheitskasse						
F39b	Auszahlungen Verbindlichkeiten Einheitskasse						
F39	Veränderung der Verbindlichkeiten gegenüber der Verbandsgemeinde im Rahmen der Einheitskasse						
F40	Saldo der Ein- und Auszahlungen aus Finanzierungstätigkeit						
F41a	Einzahlungen durchlaufende Gelder						
F41b	Auszahlungen durchlaufende Gelder						
F41	Saldo der durchlaufenden Gelder						
F42	Verwendung Finanzmittelüberschuss / Deckung Finanzmittelfehlbetrag						
F43	Veränderung der liquiden Mittel (einschl. durchlaufende Gelder)						
F44	nachrichtlich: Ausgleich Finanzhaushalt (F23 - F36 - F45)	3.984,68	5.500,00	5.500,00	5.500,00	5.500,00	5.500,00
F90	Kontrolle F34 F40 = 0,00	3.984,68	5.500,00	5.500,00	5.500,00	5.500,00	5.500,00

Ergebnis- und Finanzhaushalt Horschbach

Hauptplan 2026

46 Horschbach

Muster 6
(zu § 2 Abs. 1 GemHVO)

Leistung: 542101 Verkehrsausstattung öffentlicher Verkehrsflächen - Kreisstraßen

Ifd. Nr.	Ergebnis- und Finanzhaushalt	Ergebnisse des Haushaltsvorvorjahres	Ansätze des Haushaltsvorjahres einschl. Nachträge	Ansätze des Haushaltsjahres	Planungsdaten des Haushaltsfolgejahres	Planungsdaten des zweiten Haushaltsfolgejahres	Planungsdaten des dritten Haushaltsfolgejahres
		2024	2025	2026	2027	2028	2029
E8	Summe der laufenden Erträge aus Verwaltungstätigkeit						
E11	Abschreibungen	18,87	20,00	19,00	16,00		
	535800 Abschreibungen auf das Infrastrukturvermögen (einschließlich Grundstücke und grundstücksgleiche Rechte) - Straßen, Wege, Plätze und Verkehrslenkungsanlagen	18,87	20,00	19,00	16,00		
E15	Summe der laufenden Aufwendungen aus Verwaltungstätigkeit	18,87	20,00	19,00	16,00		
E16	Laufendes Ergebnis aus Verwaltungstätigkeit	- 18,87	- 20,00	- 19,00	- 16,00		
E19	Saldo der Zins- und sonstigen Finanzerträge und -aufwendungen						
E20	Ordentliches Ergebnis	- 18,87	- 20,00	- 19,00	- 16,00		
E21a	Außerordentliche Erträge						
E21b	Außerordentliche Aufwendungen						
E21	Außerordentliches Ergebnis						
E22a	Erträge aus internen Leistungsbeziehungen						
E22b	Aufwendungen aus internen Leistungsbeziehungen						
E22	Saldo aus internen Leistungsbeziehungen						
E23	Jahresergebnis (Jahresüberschuss / Jahresfehlbetrag)	- 18,87	- 20,00	- 19,00	- 16,00		
F1	Steuern und ähnliche Abgaben						
F2	Zuwendungen, allgemeine Umlagen und sonstige Transfereinzahlungen						
F3	Einzahlungen der sozialen Sicherung						
F4	Öffentlich-rechtliche Leistungsentgelte						
F5	Privatrechtliche Leistungsentgelte						
F6	Kostenerstattungen und Kostenumlagen						
F7	Sonstige laufende Einzahlungen						

Ergebnis- und Finanzhaushalt Horschbach

Hauptplan 2026

46 Horschbach

Muster 6
(zu § 2 Abs. 1 GemHVO)

Leistung: 542101 Verkehrsausstattung öffentlicher Verkehrsflächen - Kreisstraßen

lfd. Nr.	Ergebnis- und Finanzhaushalt	Ergebnisse des Haushaltsvorvorjahres 2024	Ansätze des Haushaltsvorjahres einschl. Nachträge 2025	Ansätze des Haushaltsjahres 2026	Planungsdaten des Haushaltsfolgejahres 2027	Planungsdaten des zweiten Haushaltsfolgejahres 2028	Planungsdaten des dritten Haushaltsfolgejahres 2029
F8	Summe der laufenden Einzahlungen aus Verwaltungstätigkeit						
F9	Personal- und Versorgungsauszahlungen						
F10	Auszahlungen für Sach- und Dienstleistungen						
F11	nicht besetzt						
F12	Zuwendungen, Umlagen und sonstige Transferauszahlungen						
F13	Auszahlungen der sozialen Sicherung						
F14	Sonstige laufende Auszahlungen						
F15	Summe der laufenden Auszahlungen aus Verwaltungstätigkeit						
F16	Saldo der laufenden Ein- und Auszahlungen aus Verwaltungstätigkeit						
F17	Zinseinzahlungen und sonstige Finanzeinzahlungen						
F18	Zinsauszahlungen und sonstige Finanzauszahlungen						
F19	Saldo der Zins- und sonstigen Finanzein- und -auszahlungen						
F20	Saldo der ordentlichen Ein- und Auszahlungen						
F21a	Außerordentliche Einzahlungen						
F21b	Außerordentliche Auszahlungen						
F21	Saldo der außerordentlichen Ein- und Auszahlungen						
F22a	Einzahlungen aus internen Leistungsbeziehungen						
F22b	Auszahlungen aus internen Leistungsbeziehungen						
F22	Saldo der Ein- und Auszahlungen aus internen Leistungsbeziehungen						
F23	Saldo der ordentlichen und außerordentlichen Ein- und Auszahlungen						
F27	Summe der Einzahlungen aus Investitionstätigkeit						
F32	Summe der Auszahlungen aus Investitionstätigkeit						

Ergebnis- und Finanzhaushalt Horschbach

Hauptplan 2026

46 Horschbach

Muster 6
(zu § 2 Abs. 1 GemHVO)

Leistung: 542101 Verkehrsausstattung öffentlicher Verkehrsflächen - Kreisstraßen

lfd. Nr.	Ergebnis- und Finanzhaushalt	Ergebnisse des Haushaltsvorvorjahres 2024	Ansätze des Haushaltsvorjahres einschl. Nachträge 2025	Ansätze des Haushaltsjahres 2026	Planungsdaten des Haushaltsfolgejahres 2027	Planungsdaten des zweiten Haushaltsfolgejahres 2028	Planungsdaten des dritten Haushaltsfolgejahres 2029
F33	Saldo der Ein- und Auszahlungen aus Investitionstätigkeit						
F34	Finanzmittelüberschuss /-fehlbetrag						
F37	Saldo der Ein- und Auszahlungen aus Investitionskrediten						
F38a	+ Einzahlungen Forderungen Einheitskasse						
F38b	- Auszahlungen Forderungen Einheitskasse						
F38c	+ Einzahlungen durchlaufende Gelder						
F38d	- Auszahlungen durchlaufende Gelder						
F38	Veränderung der Forderungen gegenüber der Verbandsgemeinde im Rahmen der Einheitskasse						
F39a	Einzahlungen Verbindlichkeiten Einheitskasse						
F39b	Auszahlungen Verbindlichkeiten Einheitskasse						
F39	Veränderung der Verbindlichkeiten gegenüber der Verbandsgemeinde im Rahmen der Einheitskasse						
F40	Saldo der Ein- und Auszahlungen aus Finanzierungstätigkeit						
F41a	Einzahlungen durchlaufende Gelder						
F41b	Auszahlungen durchlaufende Gelder						
F41	Saldo der durchlaufenden Gelder						
F42	Verwendung Finanzmittelüberschuss / Deckung Finanzmittelfehlbetrag						
F43	Veränderung der liquiden Mittel (einschl. durchlaufende Gelder)						
F44	nachrichtlich: Ausgleich Finanzhaushalt (F23 - F36 - F45)						
F90	Kontrolle F34 F40 = 0,00						

Ergebnis- und Finanzhaushalt Horschbach

Hauptplan 2026

46 Horschbach

Muster 6
(zu § 2 Abs. 1 GemHVO)

Leistung: 545101 Kommunale Straßenreinigung, Winterdienst

Ifd. Nr.	Ergebnis- und Finanzhaushalt	Ergebnisse des Haushaltsvorvorjahres	Ansätze des Haushaltsvorjahres einschl. Nachträge	Ansätze des Haushaltsjahres	Planungsdaten des Haushaltsfolgejahres	Planungsdaten des zweiten Haushaltsfolgejahres	Planungsdaten des dritten Haushaltsfolgejahres
		2024	2025	2026	2027	2028	2029
E6	Kostenerstattungen und Kostenumlagen		1.000,00	1.000,00	1.000,00	1.000,00	1.000,00
	442900 Kostenerstattungen und Kostenumlagen - von übrigen Bereichen		1.000,00	1.000,00	1.000,00	1.000,00	1.000,00
E8	Summe der laufenden Erträge aus Verwaltungstätigkeit		1.000,00	1.000,00	1.000,00	1.000,00	1.000,00
E9	Personal- und Versorgungsaufwendungen	346,14	460,00	85,00	85,00	85,00	85,00
	502210 Dienstbezüge und dergleichen - Arbeitnehmer - Vergütungen	5,01	50,00	5,00	5,00	5,00	5,00
	502910 Dienstbezüge und dergleichen - Sonstige - Vergütungen	210,86	250,00	60,00	60,00	60,00	60,00
	502920 Dienstbezüge und dergleichen - Sonstige - Leistungszulagen	59,70	60,00				
	504900 Beiträge zur gesetzlichen Sozialversicherung - Sonstige	70,57	100,00	20,00	20,00	20,00	20,00
E10	Aufwendungen für Sach- und Dienstleistungen	69,85	100,00				
	523380 Aufwendungen für Unterhaltung und Bewirtschaftung - Unterhaltung des Infrastrukturvermögens - Straßen, Wege, Plätze und Verkehrslenkungsanlagen	69,85	100,00				
E14	Sonstige laufende Aufwendungen		1.000,00	1.000,00	1.000,00	1.000,00	1.000,00
	563970 Geschäftsaufwendungen - Beseitigung Ölspur		1.000,00	1.000,00	1.000,00	1.000,00	1.000,00
E15	Summe der laufenden Aufwendungen aus Verwaltungstätigkeit	415,99	1.560,00	1.085,00	1.085,00	1.085,00	1.085,00
E16	Laufendes Ergebnis aus Verwaltungstätigkeit	- 415,99	- 560,00	- 85,00	- 85,00	- 85,00	- 85,00
E19	Saldo der Zins- und sonstigen Finanzerträge und -aufwendungen						
E20	Ordentliches Ergebnis	- 415,99	- 560,00	- 85,00	- 85,00	- 85,00	- 85,00
E21a	Außerordentliche Erträge						
E21b	Außerordentliche Aufwendungen						
E21	Außerordentliches Ergebnis						
E22a	Erträge aus internen Leistungsbeziehungen						
E22b	Aufwendungen aus internen Leistungsbeziehungen						
E22	Saldo aus internen Leistungsbeziehungen						
E23	Jahresergebnis (Jahresüberschuss / Jahresfehlbetrag)	- 415,99	- 560,00	- 85,00	- 85,00	- 85,00	- 85,00

Ergebnis- und Finanzhaushalt Horschbach

Hauptplan 2026

46 Horschbach

Muster 6
(zu § 2 Abs. 1 GemHVO)

Leistung: 545101 Kommunale Straßenreinigung, Winterdienst

Ifd. Nr.	Ergebnis- und Finanzhaushalt	Ergebnisse des Haushaltsvorvorjahres	Ansätze des Haushaltsvorjahres einschl. Nachträge	Ansätze des Haushaltsjahres	Planungsdaten des Haushaltsfolgejahres	Planungsdaten des zweiten Haushaltsfolgejahres	Planungsdaten des dritten Haushaltsfolgejahres
		2024	2025	2026	2027	2028	2029
F1	Steuern und ähnliche Abgaben						
F2	Zuwendungen, allgemeine Umlagen und sonstige Transfereinzahlungen						
F3	Einzahlungen der sozialen Sicherung						
F4	Öffentlich-rechtliche Leistungsentgelte						
F5	Privatrechtliche Leistungsentgelte						
F6	Kostenerstattungen und Kostenumlagen		1.000,00	1.000,00	1.000,00	1.000,00	1.000,00
	642900 Kostenerstattungen, Kostenumlagen - von übrigen Bereichen		1.000,00	1.000,00	1.000,00	1.000,00	1.000,00
F7	Sonstige laufende Einzahlungen						
F8	Summe der laufenden Einzahlungen aus Verwaltungstätigkeit		1.000,00	1.000,00	1.000,00	1.000,00	1.000,00
F9	Personal- und Versorgungsauszahlungen	346,14	460,00	85,00	85,00	85,00	85,00
	702210 Dienstbezüge und dergleichen - Arbeitnehmer - Vergütungen	5,01	50,00	5,00	5,00	5,00	5,00
	702910 Dienstbezüge und dergleichen - Sonstige - Vergütungen	210,86	250,00	60,00	60,00	60,00	60,00
	702920 Sonstige - Leistungszulagen	59,70	60,00				
	704900 Beiträge zur gesetzlichen Sozialversicherung - Sonstige	70,57	100,00	20,00	20,00	20,00	20,00
F10	Auszahlungen für Sach- und Dienstleistungen	69,85	100,00				
	723380 Auszahlungen für Unterhaltung und Bewirtschaftung - Unterhaltung des Infrastrukturvermögens - Straßen, Wege, Plätze und Verkehrslenkungsanlagen	69,85	100,00				
F11	nicht besetzt						
F12	Zuwendungen, Umlagen und sonstige Transferauszahlungen						
F13	Auszahlungen der sozialen Sicherung						
F14	Sonstige laufende Auszahlungen		1.000,00	1.000,00	1.000,00	1.000,00	1.000,00
	763970 Geschäftsaufwendungen - Beseitigung Ölspur		1.000,00	1.000,00	1.000,00	1.000,00	1.000,00
F15	Summe der laufenden Auszahlungen aus Verwaltungstätigkeit	415,99	1.560,00	1.085,00	1.085,00	1.085,00	1.085,00
F16	Saldo der laufenden Ein- und Auszahlungen aus Verwaltungstätigkeit	- 415,99	- 560,00	- 85,00	- 85,00	- 85,00	- 85,00

Ergebnis- und Finanzhaushalt Horschbach

Hauptplan 2026

46 Horschbach

Muster 6
(zu § 2 Abs. 1 GemHVO)

Leistung: 545101 Kommunale Straßenreinigung, Winterdienst

Ifd. Nr.	Ergebnis- und Finanzhaushalt	Ergebnisse des Haushaltsvorvorjahres	Ansätze des Haushaltsvorjahres einschl. Nachträge	Ansätze des Haushaltsjahres	Planungsdaten des Haushaltsfolgejahres	Planungsdaten des zweiten Haushaltsfolgejahres	Planungsdaten des dritten Haushaltsfolgejahres
		2024	2025	2026	2027	2028	2029
F17	Zinseinzahlungen und sonstige Finanzeinzahlungen						
F18	Zinsauszahlungen und sonstige Finanzauszahlungen						
F19	Saldo der Zins- und sonstigen Finanzein- und -auszahlungen						
F20	Saldo der ordentlichen Ein- und Auszahlungen	- 415,99	- 560,00	- 85,00	- 85,00	- 85,00	- 85,00
F21a	Außerordentliche Einzahlungen						
F21b	Außerordentliche Auszahlungen						
F21	Saldo der außerordentlichen Ein- und Auszahlungen						
F22a	Einzahlungen aus internen Leistungsbeziehungen						
F22b	Auszahlungen aus internen Leistungsbeziehungen						
F22	Saldo der Ein- und Auszahlungen aus internen Leistungsbeziehungen						
F23	Saldo der ordentlichen und außerordentlichen Ein- und Auszahlungen	- 415,99	- 560,00	- 85,00	- 85,00	- 85,00	- 85,00
F27	Summe der Einzahlungen aus Investitionstätigkeit						
F32	Summe der Auszahlungen aus Investitionstätigkeit						
F33	Saldo der Ein- und Auszahlungen aus Investitionstätigkeit						
F34	Finanzmittelüberschuss /-fehlbetrag	- 415,99	- 560,00	- 85,00	- 85,00	- 85,00	- 85,00
F37	Saldo der Ein- und Auszahlungen aus Investitionskrediten						
F38a	+ Einzahlungen Forderungen Einheitskasse						
F38b	- Auszahlungen Forderungen Einheitskasse						
F38c	+ Einzahlungen durchlaufende Gelder						
F38d	- Auszahlungen durchlaufende Gelder						
F38	Veränderung der Forderungen gegenüber der Verbandsgemeinde im Rahmen der Einheitskasse						

Ergebnis- und Finanzhaushalt Horschbach

Hauptplan 2026

46 Horschbach

Muster 6
(zu § 2 Abs. 1 GemHVO)

Leistung: 545101 Kommunale Straßenreinigung, Winterdienst

Ifd. Nr.	Ergebnis- und Finanzhaushalt	Ergebnisse des Haushaltsvorvorjahres	Ansätze des Haushaltsvorjahres einschl. Nachträge	Ansätze des Haushaltsjahres	Planungsdaten des Haushaltsfolgejahres	Planungsdaten des zweiten Haushaltsfolgejahres	Planungsdaten des dritten Haushaltsfolgejahres
		2024	2025	2026	2027	2028	2029
F39a	Einzahlungen Verbindlichkeiten Einheitskasse						
F39b	Auszahlungen Verbindlichkeiten Einheitskasse						
F39	Veränderung der Verbindlichkeiten gegenüber der Verbandsgemeinde im Rahmen der Einheitskasse						
F40	<u>Saldo der Ein- und Auszahlungen aus Finanzierungstätigkeit</u>						
F41a	Einzahlungen durchlaufende Gelder						
F41b	Auszahlungen durchlaufende Gelder						
F41	Saldo der durchlaufenden Gelder						
F42	<u>Verwendung Finanzmittelüberschuss / Deckung Finanzmittelfehlbetrag</u>						
F43	Veränderung der liquiden Mittel (einschl. durchlaufende Gelder)						
F44	nachrichtlich: Ausgleich Finanzhaushalt (F23 - F36 - F45)	- 415,99	- 560,00	- 85,00	- 85,00	- 85,00	- 85,00
F90	Kontrolle F34 F40 = 0,00	- 415,99	- 560,00	- 85,00	- 85,00	- 85,00	- 85,00

Ergebnis- und Finanzhaushalt Horschbach

Hauptplan 2026

46 Horschbach

Muster 6
(zu § 2 Abs. 1 GemHVO)

Leistung: 551101 Öffentliche Grünflächen und Parkanlagen

Ifd. Nr.	Ergebnis- und Finanzhaushalt	Ergebnisse des Haushaltsvorvorjahres	Ansätze des Haushaltsvorjahres einschl. Nachträge	Ansätze des Haushaltsjahres	Planungsdaten des Haushaltsfolgejahres	Planungsdaten des zweiten Haushaltsfolgejahres	Planungsdaten des dritten Haushaltsfolgejahres
		2024	2025	2026	2027	2028	2029
E7	Sonstige laufende Erträge	1.861,16		500,00	500,00	500,00	500,00
	462900 Weitere sonstige laufende Erträge - Sonstige	1.861,16		500,00	500,00	500,00	500,00
E8	Summe der laufenden Erträge aus Verwaltungstätigkeit	1.861,16		500,00	500,00	500,00	500,00
E9	Personal- und Versorgungsaufwendungen	3.911,61	3.140,00	2.340,00	2.340,00	2.340,00	2.340,00
	502210 Dienstbezüge und dergleichen - Arbeitnehmer - Vergütungen	2.924,57	2.260,00	1.910,00	1.910,00	1.910,00	1.910,00
	503200 Beiträge zu Versorgungskassen - Arbeitnehmer	129,84	160,00	70,00	70,00	70,00	70,00
	503900 Beiträge zu Versorgungskassen - Sonstige	39,30					
	504200 Beiträge zur gesetzlichen Sozialversicherung - Arbeitnehmer	817,90	670,00	310,00	310,00	310,00	310,00
	509000 Pauschalierte Lohnsteuer		50,00	50,00	50,00	50,00	50,00
E10	Aufwendungen für Sach- und Dienstleistungen	6.284,24	650,00	685,00	685,00	685,00	685,00
	522120 Wasser	35,58		35,00	35,00	35,00	35,00
	522130 Abwasser	154,11	150,00	150,00	150,00	150,00	150,00
	523110 Unterhaltung der Grundstücke, Außenanlagen, Gebäude und Gebäudeeinrichtungen	6.094,55	500,00	500,00	500,00	500,00	500,00
E11	Abschreibungen	7,14	10,00	7,00	6,00		
	535900 Abschreibungen auf das Infrastrukturvermögen (einschließlich Grundstücke und grundstücksgleiche Rechte) - sonstige Bauten des Infrastrukturvermögens	7,14	10,00	7,00	6,00		
E14	Sonstige laufende Aufwendungen	9,07	10,00	60,00	60,00	60,00	60,00
	568100 sonstige Steueraufwendungen - Grundsteuer	9,07	10,00	60,00	60,00	60,00	60,00
E15	Summe der laufenden Aufwendungen aus Verwaltungstätigkeit	10.212,06	3.810,00	3.092,00	3.091,00	3.085,00	3.085,00
E16	Laufendes Ergebnis aus Verwaltungstätigkeit	- 8.350,90	- 3.810,00	- 2.592,00	- 2.591,00	- 2.585,00	- 2.585,00
E19	Saldo der Zins- und sonstigen Finanzerträge und -aufwendungen						
E20	Ordentliches Ergebnis	- 8.350,90	- 3.810,00	- 2.592,00	- 2.591,00	- 2.585,00	- 2.585,00
E21a	Außerordentliche Erträge						
E21b	Außerordentliche Aufwendungen						
E21	Außerordentliches Ergebnis						

Ergebnis- und Finanzhaushalt Horschbach

Hauptplan 2026

46 Horschbach

Muster 6
(zu § 2 Abs. 1 GemHVO)

Leistung: 551101 Öffentliche Grünflächen und Parkanlagen

Ifd. Nr.	Ergebnis- und Finanzhaushalt	Ergebnisse des Haushaltsvorvorjahres	Ansätze des Haushaltsvorjahres einschl. Nachträge	Ansätze des Haushaltsjahres	Planungsdaten des Haushaltsfolgejahres	Planungsdaten des zweiten Haushaltsfolgejahres	Planungsdaten des dritten Haushaltsfolgejahres
		2024	2025	2026	2027	2028	2029
E22a	Erträge aus internen Leistungsbeziehungen						
E22b	Aufwendungen aus internen Leistungsbeziehungen						
E22	Saldo aus internen Leistungsbeziehungen						
E23	Jahresergebnis (Jahresüberschuss / Jahresfehlbetrag)	- 8.350,90	- 3.810,00	- 2.592,00	- 2.591,00	- 2.585,00	- 2.585,00
F1	Steuern und ähnliche Abgaben						
F2	Zuwendungen, allgemeine Umlagen und sonstige Transfereinzahlungen						
F3	Einzahlungen der sozialen Sicherung						
F4	Öffentlich-rechtliche Leistungsentgelte						
F5	Privatrechtliche Leistungsentgelte						
F6	Kostenerstattungen und Kostenumlagen						
F7	Sonstige laufende Einzahlungen	1.861,16		500,00	500,00	500,00	500,00
	662900 Weitere sonstige laufende Einzahlungen - Sonstige	1.861,16		500,00	500,00	500,00	500,00
F8	Summe der laufenden Einzahlungen aus Verwaltungstätigkeit	1.861,16		500,00	500,00	500,00	500,00
F9	Personal- und Versorgungsauszahlungen	3.911,61	3.140,00	2.340,00	2.340,00	2.340,00	2.340,00
	702210 Dienstbezüge und dergleichen - Arbeitnehmer - Vergütungen	2.924,57	2.260,00	1.910,00	1.910,00	1.910,00	1.910,00
	703200 Beiträge zu Versorgungskassen - Arbeitnehmer	129,84	160,00	70,00	70,00	70,00	70,00
	703900 Beiträge zu Versorgungskassen - Sonstige	39,30					
	704200 Beiträge zur gesetzlichen Sozialversicherung - Arbeitnehmer	817,90	670,00	310,00	310,00	310,00	310,00
	709000 Pauschalierte Lohnsteuer		50,00	50,00	50,00	50,00	50,00
F10	Auszahlungen für Sach- und Dienstleistungen	2.995,12	650,00	685,00	685,00	685,00	685,00
	722120 Wasser	35,58		35,00	35,00	35,00	35,00
	722130 Abwasser	154,11	150,00	150,00	150,00	150,00	150,00
	723110 Auszahlungen für Unterhaltung und Bewirtschaftung - Unterhaltung der Grundstücke, Außenanlagen, Gebäude und Gebäudeeinrichtungen	2.805,43	500,00	500,00	500,00	500,00	500,00
F11	nicht besetzt						

Betragsangaben in EUR

Ergebnis- und Finanzhaushalt Horschbach

Hauptplan 2026

46 Horschbach

Muster 6
(zu § 2 Abs. 1 GemHVO)

Leistung: 551101 Öffentliche Grünflächen und Parkanlagen

Ifd. Nr.	Ergebnis- und Finanzhaushalt	Ergebnisse des Haushaltsvorvorjahres	Ansätze des Haushaltsvorjahres einschl. Nachträge	Ansätze des Haushaltsjahres	Planungsdaten des Haushaltsfolgejahres	Planungsdaten des zweiten Haushaltsfolgejahres	Planungsdaten des dritten Haushaltsfolgejahres
		2024	2025	2026	2027	2028	2029
F12	Zuwendungen, Umlagen und sonstige Transferauszahlungen						
F13	Auszahlungen der sozialen Sicherung						
F14	Sonstige laufende Auszahlungen	9,07	10,00	60,00	60,00	60,00	60,00
	768100 sonstige Steuerauszahlungen - Grundsteuer	9,07	10,00	60,00	60,00	60,00	60,00
F15	Summe der laufenden Auszahlungen aus Verwaltungstätigkeit	6.915,80	3.800,00	3.085,00	3.085,00	3.085,00	3.085,00
F16	Saldo der laufenden Ein- und Auszahlungen aus Verwaltungstätigkeit	- 5.054,64	- 3.800,00	- 2.585,00	- 2.585,00	- 2.585,00	- 2.585,00
F17	Zinseinzahlungen und sonstige Finanzeinzahlungen						
F18	Zinsauszahlungen und sonstige Finanzauszahlungen						
F19	Saldo der Zins- und sonstigen Finanzein- und -auszahlungen						
F20	Saldo der ordentlichen Ein- und Auszahlungen	- 5.054,64	- 3.800,00	- 2.585,00	- 2.585,00	- 2.585,00	- 2.585,00
F21a	Außerordentliche Einzahlungen						
F21b	Außerordentliche Auszahlungen						
F21	Saldo der außerordentlichen Ein- und Auszahlungen						
F22a	Einzahlungen aus internen Leistungsbeziehungen						
F22b	Auszahlungen aus internen Leistungsbeziehungen						
F22	Saldo der Ein- und Auszahlungen aus internen Leistungsbeziehungen						
F23	Saldo der ordentlichen und außerordentlichen Ein- und Auszahlungen	- 5.054,64	- 3.800,00	- 2.585,00	- 2.585,00	- 2.585,00	- 2.585,00
F27	Summe der Einzahlungen aus Investitionstätigkeit						
F32	Summe der Auszahlungen aus Investitionstätigkeit						
F33	Saldo der Ein- und Auszahlungen aus Investitionstätigkeit						
F34	Finanzmittelüberschuss /-fehlbetrag	- 5.054,64	- 3.800,00	- 2.585,00	- 2.585,00	- 2.585,00	- 2.585,00
F37	Saldo der Ein- und Auszahlungen aus Investitionskrediten						

Ergebnis- und Finanzhaushalt Horschbach

Hauptplan 2026

46 Horschbach

Muster 6
(zu § 2 Abs. 1 GemHVO)

Leistung: 551101 Öffentliche Grünflächen und Parkanlagen

Ifd. Nr.	Ergebnis- und Finanzhaushalt	Ergebnisse des Haushaltsvorvorjahres	Ansätze des Haushaltsvorjahres einschl. Nachträge	Ansätze des Haushaltsjahres	Planungsdaten des Haushaltsfolgejahres	Planungsdaten des zweiten Haushaltsfolgejahres	Planungsdaten des dritten Haushaltsfolgejahres
		2024	2025	2026	2027	2028	2029
F38a	+ Einzahlungen Forderungen Einheitskasse						
F38b	- Auszahlungen Forderungen Einheitskasse						
F38c	+ Einzahlungen durchlaufende Gelder						
F38d	- Auszahlungen durchlaufende Gelder	1.861,16					
F38	Veränderung der Forderungen gegenüber der Verbandsgemeinde im Rahmen der Einheitskasse	- 1.861,16					
F39a	Einzahlungen Verbindlichkeiten Einheitskasse						
F39b	Auszahlungen Verbindlichkeiten Einheitskasse						
F39	Veränderung der Verbindlichkeiten gegenüber der Verbandsgemeinde im Rahmen der Einheitskasse						
F40	Saldo der Ein- und Auszahlungen aus Finanzierungstätigkeit	- 1.861,16					
F41a	Einzahlungen durchlaufende Gelder						
F41b	Auszahlungen durchlaufende Gelder	1.861,16					
	799110 durchlaufende Gelder, ungeklärte Zahlungseingänge, zweckgebundene Spenden	1.861,16					
F41	Saldo der durchlaufenden Gelder	- 1.861,16					
F42	Verwendung Finanzmittelüberschuss / Deckung Finanzmittelfehlbetrag	- 3.722,32					
F43	Veränderung der liquiden Mittel (einschl. durchlaufende Gelder)						
F44	nachrichtlich: Ausgleich Finanzhaushalt (F23 - F36 - F45)	- 5.054,64	- 3.800,00	- 2.585,00	- 2.585,00	- 2.585,00	- 2.585,00
F90	Kontrolle F34 F40 = 0,00	- 6.915,80	- 3.800,00	- 2.585,00	- 2.585,00	- 2.585,00	- 2.585,00

Ergebnis- und Finanzhaushalt Horschbach

Hauptplan 2026

46 Horschbach

Muster 6
(zu § 2 Abs. 1 GemHVO)

Leistung: 553101 Verkehrsflächen, Grünflächen auf Friedhöfen

Ifd. Nr.	Ergebnis- und Finanzhaushalt	Ergebnisse des Haushaltsvorvorjahres	Ansätze des Haushaltsvorjahres einschl. Nachträge	Ansätze des Haushaltsjahres	Planungsdaten des Haushaltsfolgejahres	Planungsdaten des zweiten Haushaltsfolgejahres	Planungsdaten des dritten Haushaltsfolgejahres
		2024	2025	2026	2027	2028	2029
E2	Zuwendungen, allgemeine Umlagen und sonstige	428,33	430,00	428,00	428,00	428,00	
	415100 Erträge aus der Auflösung von Sonderposten aus Zuwendungen - Sonderposten aus Zuwendungen	428,33	430,00	428,00	428,00	428,00	
E8	Summe der laufenden Erträge aus Verwaltungstätigkeit	428,33	430,00	428,00	428,00	428,00	
E9	Personal- und Versorgungsaufwendungen	1.634,26	1.740,00	1.210,00	1.210,00	1.210,00	1.210,00
	502210 Dienstbezüge und dergleichen - Arbeitnehmer - Vergütungen	1.214,48	1.250,00	1.080,00	1.080,00	1.080,00	1.080,00
	503200 Beiträge zu Versorgungskassen - Arbeitnehmer	81,50	110,00	40,00	40,00	40,00	40,00
	504200 Beiträge zur gesetzlichen Sozialversicherung - Arbeitnehmer	338,28	360,00	70,00	70,00	70,00	70,00
	509000 Pauschalierte Lohnsteuer		20,00	20,00	20,00	20,00	20,00
E10	Aufwendungen für Sach- und Dienstleistungen		520,00	100,00	100,00	100,00	100,00
	523110 Unterhaltung der Grundstücke, Außenanlagen, Gebäude und Gebäudeeinrichtungen		520,00	100,00	100,00	100,00	100,00
E11	Abschreibungen	1.645,53	1.650,00	1.646,00	1.646,00	1.645,00	1.005,00
	534900 Abschreibungen auf bebaute Grundstücke und grundstücksgleiche Rechte - mit sonstigen Gebäuden	1.645,53	1.650,00	1.646,00	1.646,00	1.645,00	1.005,00
E14	Sonstige laufende Aufwendungen	87,51	100,00	100,00	100,00	100,00	100,00
	564200 Aufwendungen für Beiträge, Versicherungen und Sonstiges - Beiträge zu Wirtschaftsverbänden, Berufsvertretungen und Vereinen	87,51	100,00	100,00	100,00	100,00	100,00
E15	Summe der laufenden Aufwendungen aus Verwaltungstätigkeit	3.367,30	4.010,00	3.056,00	3.056,00	3.055,00	2.415,00
E16	Laufendes Ergebnis aus Verwaltungstätigkeit	- 2.938,97	- 3.580,00	- 2.628,00	- 2.628,00	- 2.627,00	- 2.415,00
E19	Saldo der Zins- und sonstigen Finanzerträge und -aufwendungen						
E20	Ordentliches Ergebnis	- 2.938,97	- 3.580,00	- 2.628,00	- 2.628,00	- 2.627,00	- 2.415,00
E21a	Außerordentliche Erträge						
E21b	Außerordentliche Aufwendungen						
E21	Außerordentliches Ergebnis						
E22a	Erträge aus internen Leistungsbeziehungen						

Ergebnis- und Finanzhaushalt Horschbach

Hauptplan 2026

46 Horschbach

Muster 6
(zu § 2 Abs. 1 GemHVO)

Leistung: 553101 Verkehrsflächen, Grünflächen auf Friedhöfen

Ifd. Nr.	Ergebnis- und Finanzhaushalt	Ergebnisse des Haushaltsvorvorjahres	Ansätze des Haushaltsvorjahres einschl. Nachträge	Ansätze des Haushaltsjahres	Planungsdaten des Haushaltsfolgejahres	Planungsdaten des zweiten Haushaltsfolgejahres	Planungsdaten des dritten Haushaltsfolgejahres
		2024	2025	2026	2027	2028	2029
E22b	Aufwendungen aus internen Leistungsbeziehungen						
E22	Saldo aus internen Leistungsbeziehungen						
E23	Jahresergebnis (Jahresüberschuss / Jahresfehlbetrag)	- 2.938,97	- 3.580,00	- 2.628,00	- 2.628,00	- 2.627,00	- 2.415,00
F1	Steuern und ähnliche Abgaben						
F2	Zuwendungen, allgemeine Umlagen und sonstige Transfereinzahlungen						
F3	Einzahlungen der sozialen Sicherung						
F4	Öffentlich-rechtliche Leistungsentgelte						
F5	Privatrechtliche Leistungsentgelte						
F6	Kostenerstattungen und Kostenumlagen						
F7	Sonstige laufende Einzahlungen						
F8	Summe der laufenden Einzahlungen aus Verwaltungstätigkeit						
F9	Personal- und Versorgungsauszahlungen	1.634,26	1.740,00	1.210,00	1.210,00	1.210,00	1.210,00
	702210 Dienstbezüge und dergleichen - Arbeitnehmer - Vergütungen	1.214,48	1.250,00	1.080,00	1.080,00	1.080,00	1.080,00
	703200 Beiträge zu Versorgungskassen - Arbeitnehmer	81,50	110,00	40,00	40,00	40,00	40,00
	704200 Beiträge zur gesetzlichen Sozialversicherung - Arbeitnehmer	338,28	360,00	70,00	70,00	70,00	70,00
	709000 Pauschalierte Lohnsteuer		20,00	20,00	20,00	20,00	20,00
F10	Auszahlungen für Sach- und Dienstleistungen	6.311,21	520,00	100,00	100,00	100,00	100,00
	723110 Auszahlungen für Unterhaltung und Bewirtschaftung - Unterhaltung der Grundstücke, Außenanlagen, Gebäude und Gebäudeeinrichtungen	6.311,21	520,00	100,00	100,00	100,00	100,00
F11	nicht besetzt						
F12	Zuwendungen, Umlagen und sonstige Transferauszahlungen						
F13	Auszahlungen der sozialen Sicherung						
F14	Sonstige laufende Auszahlungen	87,51	100,00	100,00	100,00	100,00	100,00

Ergebnis- und Finanzhaushalt Horschbach

Hauptplan 2026

46 Horschbach

Muster 6
(zu § 2 Abs. 1 GemHVO)

Leistung: 553101 Verkehrsflächen, Grünflächen auf Friedhöfen

Ifd. Nr.	Ergebnis- und Finanzhaushalt	Ergebnisse des Haushaltsvorvorjahres	Ansätze des Haushaltsvorjahres einschl. Nachträge	Ansätze des Haushaltsjahres	Planungsdaten des Haushaltsfolgejahres	Planungsdaten des zweiten Haushaltsfolgejahres	Planungsdaten des dritten Haushaltsfolgejahres
		2024	2025	2026	2027	2028	2029
	764200 Auszahlungen für Beiträge, Versicherungen und Sonstiges - Beiträge zu Wirtschaftsverbänden, Berufsvertretungen und Vereinen	87,51	100,00	100,00	100,00	100,00	100,00
F15	Summe der laufenden Auszahlungen aus Verwaltungstätigkeit	8.032,98	2.360,00	1.410,00	1.410,00	1.410,00	1.410,00
F16	Saldo der laufenden Ein- und Auszahlungen aus Verwaltungstätigkeit	- 8.032,98	- 2.360,00	- 1.410,00	- 1.410,00	- 1.410,00	- 1.410,00
F17	Zinseinzahlungen und sonstige Finanzeinzahlungen						
F18	Zinsauszahlungen und sonstige Finanzauszahlungen						
F19	Saldo der Zins- und sonstigen Finanzein- und -auszahlungen						
F20	Saldo der ordentlichen Ein- und Auszahlungen	- 8.032,98	- 2.360,00	- 1.410,00	- 1.410,00	- 1.410,00	- 1.410,00
F21a	Außerordentliche Einzahlungen						
F21b	Außerordentliche Auszahlungen						
F21	Saldo der außerordentlichen Ein- und Auszahlungen						
F22a	Einzahlungen aus internen Leistungsbeziehungen						
F22b	Auszahlungen aus internen Leistungsbeziehungen						
F22	Saldo der Ein- und Auszahlungen aus internen Leistungsbeziehungen						
F23	Saldo der ordentlichen und außerordentlichen Ein- und Auszahlungen	- 8.032,98	- 2.360,00	- 1.410,00	- 1.410,00	- 1.410,00	- 1.410,00
F27	Summe der Einzahlungen aus Investitionstätigkeit						
F32	Summe der Auszahlungen aus Investitionstätigkeit						
F33	Saldo der Ein- und Auszahlungen aus Investitionstätigkeit						
F34	Finanzmittelüberschuss /-fehlbetrag	- 8.032,98	- 2.360,00	- 1.410,00	- 1.410,00	- 1.410,00	- 1.410,00
F37	Saldo der Ein- und Auszahlungen aus Investitionskrediten						
F38a	+ Einzahlungen Forderungen Einheitskasse						
F38b	- Auszahlungen Forderungen Einheitskasse						

Ergebnis- und Finanzhaushalt Horschbach

Hauptplan 2026

46 Horschbach

Muster 6
(zu § 2 Abs. 1 GemHVO)

Leistung: 553101 Verkehrsflächen, Grünflächen auf Friedhöfen

Ifd. Nr.	Ergebnis- und Finanzhaushalt	Ergebnisse des Haushaltsvorvorjahres	Ansätze des Haushaltsvorjahres einschl. Nachträge	Ansätze des Haushaltsjahres	Planungsdaten des Haushaltsfolgejahres	Planungsdaten des zweiten Haushaltsfolgejahres	Planungsdaten des dritten Haushaltsfolgejahres
		2024	2025	2026	2027	2028	2029
F38c	+ Einzahlungen durchlaufende Gelder						
F38d	- Auszahlungen durchlaufende Gelder						
F38	Veränderung der Forderungen gegenüber der Verbandsgemeinde im Rahmen der Einheitskasse						
F39a	Einzahlungen Verbindlichkeiten Einheitskasse						
F39b	Auszahlungen Verbindlichkeiten Einheitskasse						
F39	Veränderung der Verbindlichkeiten gegenüber der Verbandsgemeinde im Rahmen der Einheitskasse						
F40	<u>Saldo der Ein- und Auszahlungen aus Finanzierungstätigkeit</u>						
F41a	Einzahlungen durchlaufende Gelder						
F41b	Auszahlungen durchlaufende Gelder						
F41	Saldo der durchlaufenden Gelder						
F42	<u>Verwendung Finanzmittelüberschuss / Deckung Finanzmittelfehlbetrag</u>						
F43	Veränderung der liquiden Mittel (einschl. durchlaufende Gelder)						
F44	nachrichtlich: Ausgleich Finanzhaushalt (F23 - F36 - F45)	- 8.032,98	- 2.360,00	- 1.410,00	- 1.410,00	- 1.410,00	- 1.410,00
F90	Kontrolle F34 F40 = 0,00	- 8.032,98	- 2.360,00	- 1.410,00	- 1.410,00	- 1.410,00	- 1.410,00

Ergebnis- und Finanzhaushalt Horschbach

Hauptplan 2026

46 Horschbach

Muster 6
(zu § 2 Abs. 1 GemHVO)

Leistung: 553102 Reihengräber, Wahlgräber

Ifd. Nr.	Ergebnis- und Finanzhaushalt	Ergebnisse des Haushaltsvorvorjahres	Ansätze des Haushaltsvorjahres einschl. Nachträge	Ansätze des Haushaltsjahres	Planungsdaten des Haushaltsfolgejahres	Planungsdaten des zweiten Haushaltsfolgejahres	Planungsdaten des dritten Haushaltsfolgejahres
		2024	2025	2026	2027	2028	2029
E4	Öffentlich-rechtliche Leistungsentgelte	1.053,29	490,00	590,00	590,00	590,00	590,00
	431200 Verwaltungsgebühren einschließlich Erstattung von Auslagen - Gebühren für die Erteilung von Bescheiden (u.a. Genehmigungen, Ablehnungen, Untersagungen)	30,00	90,00	90,00	90,00	90,00	90,00
	432240 Benutzungsgebühren, wiederkehrende Beiträge (soweit diese nicht in einem Sonderposten zu erfassen sind) und ähnliche Entgelte, Kostenerstattungen - Entgelte - für das Bestattungswesen	1.008,00	400,00	500,00	500,00	500,00	500,00
	439100 Erträge aus der Auflösung von Sonderposten für Grabnutzungsentgelte	15,29					
E8	Summe der laufenden Erträge aus Verwaltungstätigkeit	1.053,29	490,00	590,00	590,00	590,00	590,00
E10	Aufwendungen für Sach- und Dienstleistungen	27,00	30,00	30,00	30,00	30,00	30,00
	523110 Unterhaltung der Grundstücke, Außenanlagen, Gebäude und Gebäudeeinrichtungen	27,00	30,00	30,00	30,00	30,00	30,00
E11	Abschreibungen	6,75	10,00	7,00	7,00	7,00	7,00
	534900 Abschreibungen auf bebaute Grundstücke und grundstücksgleiche Rechte - mit sonstigen Gebäuden		10,00	7,00	7,00	7,00	7,00
	539900 Sonstige Abschreibungen und außerplanmäßige Abschreibungen - Sonstige Abschreibungen	6,75					
E15	Summe der laufenden Aufwendungen aus Verwaltungstätigkeit	33,75	40,00	37,00	37,00	37,00	37,00
E16	Laufendes Ergebnis aus Verwaltungstätigkeit	1.019,54	450,00	553,00	553,00	553,00	553,00
E19	Saldo der Zins- und sonstigen Finanzerträge und -aufwendungen						
E20	Ordentliches Ergebnis	1.019,54	450,00	553,00	553,00	553,00	553,00
E21a	Außerordentliche Erträge						
E21b	Außerordentliche Aufwendungen						
E21	Außerordentliches Ergebnis						
E22a	Erträge aus internen Leistungsbeziehungen						
E22b	Aufwendungen aus internen Leistungsbeziehungen						
E22	Saldo aus internen Leistungsbeziehungen						
E23	Jahresergebnis (Jahresüberschuss / Jahresfehlbetrag)	1.019,54	450,00	553,00	553,00	553,00	553,00

Betragsangaben in EUR

Ergebnis- und Finanzhaushalt Horschbach

Hauptplan 2026

46 Horschbach

Muster 6
(zu § 2 Abs. 1 GemHVO)

Leistung: 553102 Reihengräber, Wahlgräber

Ifd. Nr.	Ergebnis- und Finanzhaushalt	Ergebnisse des Haushaltsvorvorjahres	Ansätze des Haushaltsvorjahres einschl. Nachträge	Ansätze des Haushaltsjahres	Planungsdaten des Haushaltsfolgejahres	Planungsdaten des zweiten Haushaltsfolgejahres	Planungsdaten des dritten Haushaltsfolgejahres
		2024	2025	2026	2027	2028	2029
F1	Steuern und ähnliche Abgaben						
F2	Zuwendungen, allgemeine Umlagen und sonstige Transfereinzahlungen						
F3	Einzahlungen der sozialen Sicherung						
F4	Öffentlich-rechtliche Leistungsentgelte	468,00	490,00	590,00	590,00	590,00	590,00
	631200 Verwaltungsgebühren einschließlich Erstattung von Auslagen - Gebühren für die Erteilung von Bescheiden (u.a. Genehmigungen, Ablehnungen, Untersagungen)	60,00	90,00	90,00	90,00	90,00	90,00
	632240 Benutzungsgebühren, wiederkehrende Beiträge (soweit diese nicht in einem Sonderposten zu erfassen sind) und ähnliche Entgelte, Kostenerstattungen - Entgelte - für das Bestattungswesen	408,00	400,00	500,00	500,00	500,00	500,00
F5	Privatrechtliche Leistungsentgelte						
F6	Kostenerstattungen und Kostenumlagen						
F7	Sonstige laufende Einzahlungen						
F8	Summe der laufenden Einzahlungen aus Verwaltungstätigkeit	468,00	490,00	590,00	590,00	590,00	590,00
F9	Personal- und Versorgungsauszahlungen						
F10	Auszahlungen für Sach- und Dienstleistungen	27,00	30,00	30,00	30,00	30,00	30,00
	723110 Auszahlungen für Unterhaltung und Bewirtschaftung - Unterhaltung der Grundstücke, Außenanlagen, Gebäude und Gebäudeeinrichtungen	27,00	30,00	30,00	30,00	30,00	30,00
F11	nicht besetzt						
F12	Zuwendungen, Umlagen und sonstige Transferauszahlungen						
F13	Auszahlungen der sozialen Sicherung						
F14	Sonstige laufende Auszahlungen						
F15	Summe der laufenden Auszahlungen aus Verwaltungstätigkeit	27,00	30,00	30,00	30,00	30,00	30,00
F16	Saldo der laufenden Ein- und Auszahlungen aus Verwaltungstätigkeit	441,00	460,00	560,00	560,00	560,00	560,00
F17	Zinseinzahlungen und sonstige Finanzeinzahlungen						

Ergebnis- und Finanzhaushalt Horschbach

Hauptplan 2026

46 Horschbach

Muster 6
(zu § 2 Abs. 1 GemHVO)

Leistung: 553102 Reihengräber, Wahlgräber

Ifd. Nr.	Ergebnis- und Finanzhaushalt	Ergebnisse des Haushaltsvorvorjahres	Ansätze des Haushaltsvorjahres einschl. Nachträge	Ansätze des Haushaltsjahres	Planungsdaten des Haushaltsfolgejahres	Planungsdaten des zweiten Haushaltsfolgejahres	Planungsdaten des dritten Haushaltsfolgejahres
		2024	2025	2026	2027	2028	2029
F18	Zinsauszahlungen und sonstige Finanzauszahlungen						
F19	Saldo der Zins- und sonstigen Finanzein- und -auszahlungen						
F20	Saldo der ordentlichen Ein- und Auszahlungen	441,00	460,00	560,00	560,00	560,00	560,00
F21a	Außerordentliche Einzahlungen						
F21b	Außerordentliche Auszahlungen						
F21	Saldo der außerordentlichen Ein- und Auszahlungen						
F22a	Einzahlungen aus internen Leistungsbeziehungen						
F22b	Auszahlungen aus internen Leistungsbeziehungen						
F22	Saldo der Ein- und Auszahlungen aus internen Leistungsbeziehungen						
F23	Saldo der ordentlichen und außerordentlichen Ein- und Auszahlungen	441,00	460,00	560,00	560,00	560,00	560,00
F27	Summe der Einzahlungen aus Investitionstätigkeit						
F32	Summe der Auszahlungen aus Investitionstätigkeit						
F33	Saldo der Ein- und Auszahlungen aus Investitionstätigkeit						
F34	Finanzmittelüberschuss /-fehlbetrag	441,00	460,00	560,00	560,00	560,00	560,00
F37	Saldo der Ein- und Auszahlungen aus Investitionskrediten						
F38a	+ Einzahlungen Forderungen Einheitskasse						
F38b	- Auszahlungen Forderungen Einheitskasse						
F38c	+ Einzahlungen durchlaufende Gelder						
F38d	- Auszahlungen durchlaufende Gelder						
F38	Veränderung der Forderungen gegenüber der Verbandsgemeinde im Rahmen der Einheitskasse						
F39a	Einzahlungen Verbindlichkeiten Einheitskasse						

Ergebnis- und Finanzhaushalt Horschbach

Hauptplan 2026

46 Horschbach

Muster 6
(zu § 2 Abs. 1 GemHVO)

Leistung: 553102 Reihengräber, Wahlgräber

Ifd. Nr.	Ergebnis- und Finanzhaushalt	Ergebnisse des Haushaltsvorvorjahres	Ansätze des Haushaltsvorjahres einschl. Nachträge	Ansätze des Haushaltsjahres	Planungsdaten des Haushaltsfolgejahres	Planungsdaten des zweiten Haushaltsfolgejahres	Planungsdaten des dritten Haushaltsfolgejahres
		2024	2025	2026	2027	2028	2029
F39b	Auszahlungen Verbindlichkeiten Einheitskasse						
F39	Veränderung der Verbindlichkeiten gegenüber der Verbandsgemeinde im Rahmen der Einheitskasse						
F40	<u>Saldo der Ein- und Auszahlungen aus Finanzierungstätigkeit</u>						
F41a	Einzahlungen durchlaufende Gelder						
F41b	Auszahlungen durchlaufende Gelder						
F41	Saldo der durchlaufenden Gelder						
F42	<u>Verwendung Finanzmittelüberschuss / Deckung Finanzmittelfehlbetrag</u>						
F43	Veränderung der liquiden Mittel (einschl. durchlaufende Gelder)						
F44	nachrichtlich: Ausgleich Finanzhaushalt (F23 - F36 - F45)	441,00	460,00	560,00	560,00	560,00	560,00
F90	Kontrolle F34 F40 = 0,00	441,00	460,00	560,00	560,00	560,00	560,00

Ergebnis- und Finanzhaushalt Horschbach

Hauptplan 2026

46 Horschbach

Muster 6
(zu § 2 Abs. 1 GemHVO)

Leistung: 553103 Friedhofshalle

Ifd. Nr.	Ergebnis- und Finanzhaushalt	Ergebnisse des Haushaltsvorvorjahres	Ansätze des Haushaltsvorjahres einschl. Nachträge	Ansätze des Haushaltsjahres	Planungsdaten des Haushaltsfolgejahres	Planungsdaten des zweiten Haushaltsfolgejahres	Planungsdaten des dritten Haushaltsfolgejahres
		2024	2025	2026	2027	2028	2029
E2	Zuwendungen, allgemeine Umlagen und sonstige	131,61	130,00	132,00	132,00	132,00	132,00
	415100 Erträge aus der Auflösung von Sonderposten aus Zuwendungen - Sonderposten aus Zuwendungen	131,61	130,00	132,00	132,00	132,00	132,00
E4	Öffentlich-rechtliche Leistungsentgelte	180,00	200,00	200,00	200,00	200,00	200,00
	432240 Benutzungsgebühren, wiederkehrende Beiträge (soweit diese nicht in einem Sonderposten zu erfassen sind) und ähnliche Entgelte, Kostenerstattungen - Entgelte - für das Bestattungswesen	180,00	200,00	200,00	200,00	200,00	200,00
E8	Summe der laufenden Erträge aus Verwaltungstätigkeit	311,61	330,00	332,00	332,00	332,00	332,00
E10	Aufwendungen für Sach- und Dienstleistungen	123,58	250,00	200,00	200,00	200,00	200,00
	522110 Strom (ohne Elektroheizung)	61,64	100,00	100,00	100,00	100,00	100,00
	522120 Wasser	61,94	100,00	100,00	100,00	100,00	100,00
	523110 Unterhaltung der Grundstücke, Außenanlagen, Gebäude und Gebäudeeinrichtungen		50,00				
E11	Abschreibungen	239,66	240,00	239,00	139,00	139,00	139,00
	534900 Abschreibungen auf bebaute Grundstücke und grundstücksgleiche Rechte - mit sonstigen Gebäuden	239,66	240,00	239,00	139,00	139,00	139,00
E14	Sonstige laufende Aufwendungen	52,41	50,00	50,00	50,00	50,00	50,00
	564110 Aufwendungen für Beiträge, Versicherungen und Sonstiges - Versicherungsbeiträge - Gebäudeversicherungen	52,41	50,00	50,00	50,00	50,00	50,00
E15	Summe der laufenden Aufwendungen aus Verwaltungstätigkeit	415,65	540,00	489,00	389,00	389,00	389,00
E16	Laufendes Ergebnis aus Verwaltungstätigkeit	- 104,04	- 210,00	- 157,00	- 57,00	- 57,00	- 57,00
E19	Saldo der Zins- und sonstigen Finanzerträge und -aufwendungen						
E20	Ordentliches Ergebnis	- 104,04	- 210,00	- 157,00	- 57,00	- 57,00	- 57,00
E21a	Außerordentliche Erträge						
E21b	Außerordentliche Aufwendungen						
E21	Außerordentliches Ergebnis						

Ergebnis- und Finanzhaushalt Horschbach

Hauptplan 2026

46 Horschbach

Muster 6
(zu § 2 Abs. 1 GemHVO)

Leistung: 553103 Friedhofshalle

Ifd. Nr.	Ergebnis- und Finanzhaushalt	Ergebnisse des Haushaltsvorvorjahres	Ansätze des Haushaltsvorjahres einschl. Nachträge	Ansätze des Haushaltsjahres	Planungsdaten des Haushaltsfolgejahres	Planungsdaten des zweiten Haushaltsfolgejahres	Planungsdaten des dritten Haushaltsfolgejahres
		2024	2025	2026	2027	2028	2029
E22a	Erträge aus internen Leistungsbeziehungen						
E22b	Aufwendungen aus internen Leistungsbeziehungen						
E22	Saldo aus internen Leistungsbeziehungen						
E23	Jahresergebnis (Jahresüberschuss / Jahresfehlbetrag)	- 104,04	- 210,00	- 157,00	- 57,00	- 57,00	- 57,00
F1	Steuern und ähnliche Abgaben						
F2	Zuwendungen, allgemeine Umlagen und sonstige Transfereinzahlungen						
F3	Einzahlungen der sozialen Sicherung						
F4	Öffentlich-rechtliche Leistungsentgelte	120,00	200,00	200,00	200,00	200,00	200,00
	632240 Benutzungsgebühren, wiederkehrende Beiträge (soweit diese nicht in einem Sonderposten zu erfassen sind) und ähnliche Entgelte, Kostenerstattungen - Entgelte - für das Bestattungswesen	120,00	200,00	200,00	200,00	200,00	200,00
F5	Privatrechtliche Leistungsentgelte						
F6	Kostenerstattungen und Kostenumlagen						
F7	Sonstige laufende Einzahlungen						
F8	Summe der laufenden Einzahlungen aus Verwaltungstätigkeit	120,00	200,00	200,00	200,00	200,00	200,00
F9	Personal- und Versorgungsauszahlungen						
F10	Auszahlungen für Sach- und Dienstleistungen	549,39	250,00	200,00	200,00	200,00	200,00
	722110 Strom (ohne Elektroheizung)	- 161,14	100,00	100,00	100,00	100,00	100,00
	722120 Wasser	710,53	100,00	100,00	100,00	100,00	100,00
	723110 Auszahlungen für Unterhaltung und Bewirtschaftung - Unterhaltung der Grundstücke, Außenanlagen, Gebäude und Gebäudeeinrichtungen		50,00				
F11	nicht besetzt						
F12	Zuwendungen, Umlagen und sonstige Transferauszahlungen						
F13	Auszahlungen der sozialen Sicherung						

Ergebnis- und Finanzhaushalt Horschbach

Hauptplan 2026

46 Horschbach

Muster 6
(zu § 2 Abs. 1 GemHVO)

Leistung: 553103 Friedhofshalle

Ifd. Nr.	Ergebnis- und Finanzhaushalt	Ergebnisse des Haushaltsvorvorjahres	Ansätze des Haushaltsvorjahres einschl. Nachträge	Ansätze des Haushaltsjahres	Planungsdaten des Haushaltsfolgejahres	Planungsdaten des zweiten Haushaltsfolgejahres	Planungsdaten des dritten Haushaltsfolgejahres
		2024	2025	2026	2027	2028	2029
F14	Sonstige laufende Auszahlungen	52,41	50,00	50,00	50,00	50,00	50,00
	764110 Auszahlungen für Beiträge, Versicherungen und Sonstiges - Versicherungsbeiträge - Gebäudeversicherungen	52,41	50,00	50,00	50,00	50,00	50,00
F15	Summe der laufenden Auszahlungen aus Verwaltungstätigkeit	601,80	300,00	250,00	250,00	250,00	250,00
F16	Saldo der laufenden Ein- und Auszahlungen aus Verwaltungstätigkeit	- 481,80	- 100,00	- 50,00	- 50,00	- 50,00	- 50,00
F17	Zinseinzahlungen und sonstige Finanzeinzahlungen						
F18	Zinsauszahlungen und sonstige Finanzauszahlungen						
F19	Saldo der Zins- und sonstigen Finanzein- und -auszahlungen						
F20	Saldo der ordentlichen Ein- und Auszahlungen	- 481,80	- 100,00	- 50,00	- 50,00	- 50,00	- 50,00
F21a	Außerordentliche Einzahlungen						
F21b	Außerordentliche Auszahlungen						
F21	Saldo der außerordentlichen Ein- und Auszahlungen						
F22a	Einzahlungen aus internen Leistungsbeziehungen						
F22b	Auszahlungen aus internen Leistungsbeziehungen						
F22	Saldo der Ein- und Auszahlungen aus internen Leistungsbeziehungen						
F23	Saldo der ordentlichen und außerordentlichen Ein- und Auszahlungen	- 481,80	- 100,00	- 50,00	- 50,00	- 50,00	- 50,00
F27	Summe der Einzahlungen aus Investitionstätigkeit						
F32	Summe der Auszahlungen aus Investitionstätigkeit						
F33	Saldo der Ein- und Auszahlungen aus Investitionstätigkeit						
F34	Finanzmittelüberschuss /-fehlbetrag	- 481,80	- 100,00	- 50,00	- 50,00	- 50,00	- 50,00
F37	Saldo der Ein- und Auszahlungen aus Investitionskrediten						
F38a	+ Einzahlungen Forderungen Einheitskasse						

Ergebnis- und Finanzhaushalt Horschbach

Hauptplan 2026

46 Horschbach

Muster 6
(zu § 2 Abs. 1 GemHVO)

Leistung: 553103 Friedhofshalle

Ifd. Nr.	Ergebnis- und Finanzhaushalt	Ergebnisse des Haushaltsvorvorjahres	Ansätze des Haushaltsvorjahres einschl. Nachträge	Ansätze des Haushaltsjahres	Planungsdaten des Haushaltsfolgejahres	Planungsdaten des zweiten Haushaltsfolgejahres	Planungsdaten des dritten Haushaltsfolgejahres
		2024	2025	2026	2027	2028	2029
F38b	- Auszahlungen Forderungen Einheitskasse						
F38c	+ Einzahlungen durchlaufende Gelder						
F38d	- Auszahlungen durchlaufende Gelder						
F38	Veränderung der Forderungen gegenüber der Verbandsgemeinde im Rahmen der Einheitskasse						
F39a	Einzahlungen Verbindlichkeiten Einheitskasse						
F39b	Auszahlungen Verbindlichkeiten Einheitskasse						
F39	Veränderung der Verbindlichkeiten gegenüber der Verbandsgemeinde im Rahmen der Einheitskasse						
F40	<u>Saldo der Ein- und Auszahlungen aus Finanzierungstätigkeit</u>						
F41a	Einzahlungen durchlaufende Gelder						
F41b	Auszahlungen durchlaufende Gelder						
F41	Saldo der durchlaufenden Gelder						
F42	<u>Verwendung Finanzmittelüberschuss / Deckung Finanzmittelfehlbetrag</u>						
F43	Veränderung der liquiden Mittel (einschl. durchlaufende Gelder)						
F44	nachrichtlich: Ausgleich Finanzhaushalt (F23 - F36 - F45)	- 481,80	- 100,00	- 50,00	- 50,00	- 50,00	- 50,00
F90	Kontrolle F34 F40 = 0,00	- 481,80	- 100,00	- 50,00	- 50,00	- 50,00	- 50,00

Ergebnis- und Finanzhaushalt Horschbach

Hauptplan 2026

46 Horschbach

Muster 6
(zu § 2 Abs. 1 GemHVO)

Leistung: 553201 Grabaushub

Ifd. Nr.	Ergebnis- und Finanzhaushalt	Ergebnisse des Haushaltsvorvorjahres	Ansätze des Haushaltsvorjahres einschl. Nachträge	Ansätze des Haushaltsjahres	Planungsdaten des Haushaltsfolgejahres	Planungsdaten des zweiten Haushaltsfolgejahres	Planungsdaten des dritten Haushaltsfolgejahres
		2024	2025	2026	2027	2028	2029
E4	Öffentlich-rechtliche Leistungsentgelte	810,26	500,00	500,00	500,00	500,00	500,00
	432240 Benutzungsgebühren, wiederkehrende Beiträge (soweit diese nicht in einem Sonderposten zu erfassen sind) und ähnliche Entgelte, Kostenerstattungen - Entgelte - für das Bestattungswesen	810,26	500,00	500,00	500,00	500,00	500,00
E8	Summe der laufenden Erträge aus Verwaltungstätigkeit	810,26	500,00	500,00	500,00	500,00	500,00
E15	Summe der laufenden Aufwendungen aus Verwaltungstätigkeit						
E16	Laufendes Ergebnis aus Verwaltungstätigkeit	810,26	500,00	500,00	500,00	500,00	500,00
E19	Saldo der Zins- und sonstigen Finanzerträge und -aufwendungen						
E20	Ordentliches Ergebnis	810,26	500,00	500,00	500,00	500,00	500,00
E21a	Außerordentliche Erträge						
E21b	Außerordentliche Aufwendungen						
E21	Außerordentliches Ergebnis						
E22a	Erträge aus internen Leistungsbeziehungen						
E22b	Aufwendungen aus internen Leistungsbeziehungen						
E22	Saldo aus internen Leistungsbeziehungen						
E23	Jahresergebnis (Jahresüberschuss / Jahresfehlbetrag)	810,26	500,00	500,00	500,00	500,00	500,00
F1	Steuern und ähnliche Abgaben						
F2	Zuwendungen, allgemeine Umlagen und sonstige Transfereinzahlungen						
F3	Einzahlungen der sozialen Sicherung						
F4	Öffentlich-rechtliche Leistungsentgelte	540,18	500,00	500,00	500,00	500,00	500,00
	632240 Benutzungsgebühren, wiederkehrende Beiträge (soweit diese nicht in einem Sonderposten zu erfassen sind) und ähnliche Entgelte, Kostenerstattungen - Entgelte - für das Bestattungswesen	540,18	500,00	500,00	500,00	500,00	500,00
F5	Privatrechtliche Leistungsentgelte						

Ergebnis- und Finanzhaushalt Horschbach

Hauptplan 2026

46 Horschbach

Muster 6
(zu § 2 Abs. 1 GemHVO)

Leistung: 553201 Grabaushub

Ifd. Nr.	Ergebnis- und Finanzhaushalt	Ergebnisse des Haushaltsvorvorjahres	Ansätze des Haushaltsvorjahres einschl. Nachträge	Ansätze des Haushaltsjahres	Planungsdaten des Haushaltsfolgejahres	Planungsdaten des zweiten Haushaltsfolgejahres	Planungsdaten des dritten Haushaltsfolgejahres
		2024	2025	2026	2027	2028	2029
F6	Kostenerstattungen und Kostenumlagen						
F7	Sonstige laufende Einzahlungen						
F8	Summe der laufenden Einzahlungen aus Verwaltungstätigkeit	540,18	500,00	500,00	500,00	500,00	500,00
F9	Personal- und Versorgungsauszahlungen						
F10	Auszahlungen für Sach- und Dienstleistungen						
F11	nicht besetzt						
F12	Zuwendungen, Umlagen und sonstige Transferauszahlungen						
F13	Auszahlungen der sozialen Sicherung						
F14	Sonstige laufende Auszahlungen						
F15	Summe der laufenden Auszahlungen aus Verwaltungstätigkeit						
F16	Saldo der laufenden Ein- und Auszahlungen aus Verwaltungstätigkeit	540,18	500,00	500,00	500,00	500,00	500,00
F17	Zinseinzahlungen und sonstige Finanzeinzahlungen						
F18	Zinsauszahlungen und sonstige Finanzauszahlungen						
F19	Saldo der Zins- und sonstigen Finanzein- und -auszahlungen						
F20	Saldo der ordentlichen Ein- und Auszahlungen	540,18	500,00	500,00	500,00	500,00	500,00
F21a	Außerordentliche Einzahlungen						
F21b	Außerordentliche Auszahlungen						
F21	Saldo der außerordentlichen Ein- und Auszahlungen						
F22a	Einzahlungen aus internen Leistungsbeziehungen						
F22b	Auszahlungen aus internen Leistungsbeziehungen						
F22	Saldo der Ein- und Auszahlungen aus internen Leistungsbeziehungen						
F23	Saldo der ordentlichen und außerordentlichen Ein- und Auszahlungen	540,18	500,00	500,00	500,00	500,00	500,00

Ergebnis- und Finanzhaushalt Horschbach

Hauptplan 2026

46 Horschbach

Muster 6
(zu § 2 Abs. 1 GemHVO)

Leistung: 553201 Grabaushub

Ifd. Nr.	Ergebnis- und Finanzhaushalt	Ergebnisse des Haushaltsvorvorjahres	Ansätze des Haushaltsvorjahres einschl. Nachträge	Ansätze des Haushaltsjahres	Planungsdaten des Haushaltsfolgejahres	Planungsdaten des zweiten Haushaltsfolgejahres	Planungsdaten des dritten Haushaltsfolgejahres
		2024	2025	2026	2027	2028	2029
F27	Summe der Einzahlungen aus Investitionstätigkeit						
F32	Summe der Auszahlungen aus Investitionstätigkeit						
F33	Saldo der Ein- und Auszahlungen aus Investitionstätigkeit						
F34	<u>Finanzmittelüberschuss /-fehlbetrag</u>	<u>540,18</u>	<u>500,00</u>	<u>500,00</u>	<u>500,00</u>	<u>500,00</u>	<u>500,00</u>
F37	Saldo der Ein- und Auszahlungen aus Investitionskrediten						
F38a	+ Einzahlungen Forderungen Einheitskasse						
F38b	- Auszahlungen Forderungen Einheitskasse						
F38c	+ Einzahlungen durchlaufende Gelder						
F38d	- Auszahlungen durchlaufende Gelder						
F38	Veränderung der Forderungen gegenüber der Verbandsgemeinde im Rahmen der Einheitskasse						
F39a	Einzahlungen Verbindlichkeiten Einheitskasse						
F39b	Auszahlungen Verbindlichkeiten Einheitskasse						
F39	Veränderung der Verbindlichkeiten gegenüber der Verbandsgemeinde im Rahmen der Einheitskasse						
F40	<u>Saldo der Ein- und Auszahlungen aus Finanzierungstätigkeit</u>						
F41a	Einzahlungen durchlaufende Gelder						
F41b	Auszahlungen durchlaufende Gelder						
F41	Saldo der durchlaufenden Gelder						
F42	<u>Verwendung Finanzmittelüberschuss / Deckung Finanzmittelfehlbetrag</u>						
F43	Veränderung der liquiden Mittel (einschl. durchlaufende Gelder)						
F44	nachrichtlich: Ausgleich Finanzhaushalt (F23 - F36 - F45)	540,18	500,00	500,00	500,00	500,00	500,00
F90	Kontrolle F34 F40 = 0,00	540,18	500,00	500,00	500,00	500,00	500,00

Ergebnis- und Finanzhaushalt Horschbach

Hauptplan 2026

46 Horschbach

Muster 6
(zu § 2 Abs. 1 GemHVO)

Leistung: 555101 Kommunale Forstwirtschaft

Ifd. Nr.	Ergebnis- und Finanzhaushalt	Ergebnisse des Haushaltsvorvorjahres	Ansätze des Haushaltsvorjahres einschl. Nachträge	Ansätze des Haushaltsjahres	Planungsdaten des Haushaltsfolgejahres	Planungsdaten des zweiten Haushaltsfolgejahres	Planungsdaten des dritten Haushaltsfolgejahres
		2024	2025	2026	2027	2028	2029
E2	Zuwendungen, allgemeine Umlagen und sonstige	13.006,00	13.010,00	13.010,00	13.010,00	13.010,00	13.010,00
	414410 Zuweisungen und Zuschüsse für laufende Zwecke - vom öffentlichen Bereich - vom Bund	13.006,00	13.010,00	13.010,00	13.010,00	13.010,00	13.010,00
E5	Privatrechtliche Leistungsentgelte	27.471,27	16.685,00	11.750,00	11.750,00	11.750,00	11.750,00
	441100 Privatrechtliche Leistungsentgelte - Erträge aus Verkäufen (einschl. gewerblicher Tätigkeit)	27.471,27	16.685,00	11.750,00	11.750,00	11.750,00	11.750,00
E6	Kostenerstattungen und Kostenumlagen	4.521,77	5.000,00	5.000,00	5.000,00	5.000,00	5.000,00
	442430 Kostenerstattungen und Kostenumlagen - vom öffentlichen Bereich - von Gemeinden und Gemeindeverbänden	4.521,77	5.000,00	5.000,00	5.000,00	5.000,00	5.000,00
E8	Summe der laufenden Erträge aus Verwaltungstätigkeit	44.999,04	34.695,00	29.760,00	29.760,00	29.760,00	29.760,00
E10	Aufwendungen für Sach- und Dienstleistungen	21.732,00	33.315,00	22.940,00	22.940,00	22.940,00	22.940,00
	523800 Geringwertige Geräte, Ausstattungs-, Ausrüstungs- und sonstige Gebrauchsgegenstände (unter 1.000 EUR)	57,50	340,00	340,00	340,00	340,00	340,00
	525420 Kostenerstattungen - an den öffentlichen Bereich - an das Land	7.253,06	8.000,00	8.000,00	8.000,00	8.000,00	8.000,00
	529200 Sonstige Aufwendungen für Sach- und Dienstleistungen - sonstige Aufwendungen für Dienstleistungen	14.421,44	24.975,00	14.600,00	14.600,00	14.600,00	14.600,00
E14	Sonstige laufende Aufwendungen	5.606,20	5.980,00	5.980,00	5.980,00	5.980,00	5.980,00
	564190 Aufwendungen für Beiträge, Versicherungen und Sonstiges - Versicherungsbeiträge - Sonstige Versicherungen	164,61	180,00	180,00	180,00	180,00	180,00
	564200 Aufwendungen für Beiträge, Versicherungen und Sonstiges - Beiträge zu Wirtschaftsverbänden, Berufsvertretungen und Vereinen	4.386,89	4.500,00	4.500,00	4.500,00	4.500,00	4.500,00
	568100 sonstige Steueraufwendungen - Grundsteuer	1.054,70	1.300,00	1.300,00	1.300,00	1.300,00	1.300,00
E15	Summe der laufenden Aufwendungen aus Verwaltungstätigkeit	27.338,20	39.295,00	28.920,00	28.920,00	28.920,00	28.920,00
E16	Laufendes Ergebnis aus Verwaltungstätigkeit	17.660,84	- 4.600,00	840,00	840,00	840,00	840,00
E19	Saldo der Zins- und sonstigen Finanzerträge und -aufwendungen						
E20	Ordentliches Ergebnis	17.660,84	- 4.600,00	840,00	840,00	840,00	840,00
E21a	Außerordentliche Erträge						

Ergebnis- und Finanzhaushalt Horschbach

Hauptplan 2026

46 Horschbach

Muster 6
(zu § 2 Abs. 1 GemHVO)

Leistung: 555101 Kommunale Forstwirtschaft

Ifd. Nr.	Ergebnis- und Finanzhaushalt	Ergebnisse des Haushaltsvorvorjahres	Ansätze des Haushaltsvorjahres einschl. Nachträge	Ansätze des Haushaltsjahres	Planungsdaten des Haushaltsfolgejahres	Planungsdaten des zweiten Haushaltsfolgejahres	Planungsdaten des dritten Haushaltsfolgejahres
		2024	2025	2026	2027	2028	2029
E21b	Außerordentliche Aufwendungen						
E21	Außerordentliches Ergebnis						
E22a	Erträge aus internen Leistungsbeziehungen						
E22b	Aufwendungen aus internen Leistungsbeziehungen						
E22	Saldo aus internen Leistungsbeziehungen						
E23	Jahresergebnis (Jahresüberschuss / Jahresfehlbetrag)	17.660,84	- 4.600,00	840,00	840,00	840,00	840,00
F1	Steuern und ähnliche Abgaben						
F2	Zuwendungen, allgemeine Umlagen und sonstige Transfereinzahlungen	13.006,00	13.010,00	13.010,00	13.010,00	13.010,00	13.010,00
	614410 Zuweisungen und Zuschüsse für laufende Zwecke - vom öffentlichen Bereich - vom Bund	13.006,00	13.010,00	13.010,00	13.010,00	13.010,00	13.010,00
F3	Einzahlungen der sozialen Sicherung						
F4	Öffentlich-rechtliche Leistungsentgelte						
F5	Privatrechtliche Leistungsentgelte	32.393,27	16.685,00	11.750,00	11.750,00	11.750,00	11.750,00
	641100 Einzahlungen aus Verkäufen (einschl. gewerblicher Tätigkeiten)	32.393,27	16.685,00	11.750,00	11.750,00	11.750,00	11.750,00
F6	Kostenerstattungen und Kostenumlagen		5.000,00	5.000,00	5.000,00	5.000,00	5.000,00
	642430 Kostenerstattungen, Kostenumlagen - vom öffentlichen Bereich - von Gemeinden und Gemeindeverbänden		5.000,00	5.000,00	5.000,00	5.000,00	5.000,00
F7	Sonstige laufende Einzahlungen						
F8	Summe der laufenden Einzahlungen aus Verwaltungstätigkeit	45.399,27	34.695,00	29.760,00	29.760,00	29.760,00	29.760,00
F9	Personal- und Versorgungsauszahlungen						
F10	Auszahlungen für Sach- und Dienstleistungen	28.115,02	33.315,00	22.940,00	22.940,00	22.940,00	22.940,00
	723800 Auszahlungen für Unterhaltung und Bewirtschaftung - Geringwertige Geräte, Ausstattungs-, Ausrüstungs- und sonstige Gebrauchsgegenstände	57,50	340,00	340,00	340,00	340,00	340,00
	725420 Kostenerstattungen - an den öffentlichen Bereich - an das Land	8.617,63	8.000,00	8.000,00	8.000,00	8.000,00	8.000,00

Ergebnis- und Finanzhaushalt Horschbach

Hauptplan 2026

46 Horschbach

Muster 6
(zu § 2 Abs. 1 GemHVO)

Leistung: 555101 Kommunale Forstwirtschaft

Ifd. Nr.	Ergebnis- und Finanzhaushalt	Ergebnisse des Haushaltsvorvorjahres	Ansätze des Haushaltsvorjahres einschl. Nachträge	Ansätze des Haushaltsjahres	Planungsdaten des Haushaltsfolgejahres	Planungsdaten des zweiten Haushaltsfolgejahres	Planungsdaten des dritten Haushaltsfolgejahres
		2024	2025	2026	2027	2028	2029
	729200 Sonstige Auszahlungen für Sach- und Dienstleistungen - Sonstige Auszahlungen für Dienstleistungen	19.439,89	24.975,00	14.600,00	14.600,00	14.600,00	14.600,00
F11	nicht besetzt						
F12	Zuwendungen, Umlagen und sonstige Transferauszahlungen						
F13	Auszahlungen der sozialen Sicherung						
F14	Sonstige laufende Auszahlungen	4.810,22	5.980,00	5.980,00	5.980,00	5.980,00	5.980,00
	764190 Auszahlungen für Beiträge, Versicherungen und Sonstiges - Versicherungsbeiträge - Sonstige Versicherungen	164,61	180,00	180,00	180,00	180,00	180,00
	764200 Auszahlungen für Beiträge, Versicherungen und Sonstiges - Beiträge zu Wirtschaftsverbänden, Berufsvertretungen und Vereinen	3.590,91	4.500,00	4.500,00	4.500,00	4.500,00	4.500,00
	768100 sonstige Steuerauszahlungen - Grundsteuer	1.054,70	1.300,00	1.300,00	1.300,00	1.300,00	1.300,00
F15	Summe der laufenden Auszahlungen aus Verwaltungstätigkeit	32.925,24	39.295,00	28.920,00	28.920,00	28.920,00	28.920,00
F16	Saldo der laufenden Ein- und Auszahlungen aus Verwaltungstätigkeit	12.474,03	- 4.600,00	840,00	840,00	840,00	840,00
F17	Zinseinzahlungen und sonstige Finanzeinzahlungen						
F18	Zinsauszahlungen und sonstige Finanzauszahlungen						
F19	Saldo der Zins- und sonstigen Finanzein- und -auszahlungen						
F20	Saldo der ordentlichen Ein- und Auszahlungen	12.474,03	- 4.600,00	840,00	840,00	840,00	840,00
F21a	Außerordentliche Einzahlungen						
F21b	Außerordentliche Auszahlungen						
F21	Saldo der außerordentlichen Ein- und Auszahlungen						
F22a	Einzahlungen aus internen Leistungsbeziehungen						
F22b	Auszahlungen aus internen Leistungsbeziehungen						
F22	Saldo der Ein- und Auszahlungen aus internen Leistungsbeziehungen						
F23	Saldo der ordentlichen und außerordentlichen Ein- und Auszahlungen	12.474,03	- 4.600,00	840,00	840,00	840,00	840,00

Ergebnis- und Finanzhaushalt Horschbach

Hauptplan 2026

46 Horschbach

Muster 6
(zu § 2 Abs. 1 GemHVO)

Leistung: 555101 Kommunale Forstwirtschaft

Ifd. Nr.	Ergebnis- und Finanzhaushalt	Ergebnisse des Haushaltsvorvorjahres	Ansätze des Haushaltsvorjahres einschl. Nachträge	Ansätze des Haushaltsjahres	Planungsdaten des Haushaltsfolgejahres	Planungsdaten des zweiten Haushaltsfolgejahres	Planungsdaten des dritten Haushaltsfolgejahres
		2024	2025	2026	2027	2028	2029
F27	Summe der Einzahlungen aus Investitionstätigkeit						
F32	Summe der Auszahlungen aus Investitionstätigkeit						
F33	Saldo der Ein- und Auszahlungen aus Investitionstätigkeit						
F34	<u>Finanzmittelüberschuss /-fehlbetrag</u>	<u>12.474,03</u>	<u>- 4.600,00</u>	<u>840,00</u>	<u>840,00</u>	<u>840,00</u>	<u>840,00</u>
F37	Saldo der Ein- und Auszahlungen aus Investitionskrediten						
F38a	+ Einzahlungen Forderungen Einheitskasse						
F38b	- Auszahlungen Forderungen Einheitskasse						
F38c	+ Einzahlungen durchlaufende Gelder						
F38d	- Auszahlungen durchlaufende Gelder						
F38	Veränderung der Forderungen gegenüber der Verbandsgemeinde im Rahmen der Einheitskasse						
F39a	Einzahlungen Verbindlichkeiten Einheitskasse						
F39b	Auszahlungen Verbindlichkeiten Einheitskasse						
F39	Veränderung der Verbindlichkeiten gegenüber der Verbandsgemeinde im Rahmen der Einheitskasse						
F40	<u>Saldo der Ein- und Auszahlungen aus Finanzierungstätigkeit</u>						
F41a	Einzahlungen durchlaufende Gelder						
F41b	Auszahlungen durchlaufende Gelder						
F41	Saldo der durchlaufenden Gelder						
F42	<u>Verwendung Finanzmittelüberschuss / Deckung Finanzmittelfehlbetrag</u>						
F43	Veränderung der liquiden Mittel (einschl. durchlaufende Gelder)						
F44	nachrichtlich: Ausgleich Finanzhaushalt (F23 - F36 - F45)	12.474,03	- 4.600,00	840,00	840,00	840,00	840,00
F90	Kontrolle F34 F40 = 0,00	12.474,03	- 4.600,00	840,00	840,00	840,00	840,00

Ergebnis- und Finanzhaushalt Horschbach

Hauptplan 2026

46 Horschbach

Muster 6
(zu § 2 Abs. 1 GemHVO)

Leistung: 555901 Feld- und Wirtschaftswege

Ifd. Nr.	Ergebnis- und Finanzhaushalt	Ergebnisse des Haushaltsvorvorjahres	Ansätze des Haushaltsvorjahres einschl. Nachträge	Ansätze des Haushaltsjahres	Planungsdaten des Haushaltsfolgejahres	Planungsdaten des zweiten Haushaltsfolgejahres	Planungsdaten des dritten Haushaltsfolgejahres
		2024	2025	2026	2027	2028	2029
E2	Zuwendungen, allgemeine Umlagen und sonstige	2.656,41	2.660,00	2.656,00	1.930,00	1.930,00	1.327,00
	415100 Erträge aus der Auflösung von Sonderposten aus Zuwendungen - Sonderposten aus Zuwendungen	2.656,41	2.660,00	2.656,00	1.930,00	1.930,00	1.327,00
E4	Öffentlich-rechtliche Leistungsentgelte	14.331,83	16.770,00	24.258,00	13.377,00	12.508,00	8.339,00
	432300 Benutzungsgebühren, wiederkehrende Beiträge (soweit diese nicht in einem Sonderposten zu erfassen sind) und ähnliche Entgelte, Kostenerstattungen - Entgelte für die Unterhaltung von Straßen, Wirtschaftswegen u.a. öffentlichen Einrichtungen	4.065,24	4.100,00				
	437100 Auflösung von Sonderposten aus Beiträgen	10.266,59	10.270,00	10.267,00	7.245,00	6.635,00	2.463,00
	438110 Entnahme aus der Sonderrücklage		2.400,00	13.991,00	6.132,00	5.873,00	5.876,00
E5	Privatrechtliche Leistungsentgelte	4.284,14	7.800,00	5.000,00	5.000,00	5.000,00	5.000,00
	441200 Privatrechtliche Leistungsentgelte - Mieten und Pachten	4.284,14	7.800,00	5.000,00	5.000,00	5.000,00	5.000,00
E8	Summe der laufenden Erträge aus Verwaltungstätigkeit	21.272,38	27.230,00	31.914,00	20.307,00	19.438,00	14.666,00
E9	Personal- und Versorgungsaufwendungen	3.608,27	6.190,00	3.370,00	3.370,00	3.370,00	3.370,00
	502210 Dienstbezüge und dergleichen - Arbeitnehmer - Vergütungen	2.366,41	4.540,00	2.490,00	2.490,00	2.490,00	2.490,00
	502920 Dienstbezüge und dergleichen - Sonstige - Leistungszulagen	41,79					
	503200 Beiträge zu Versorgungskassen - Arbeitnehmer	114,91	140,00	90,00	90,00	90,00	90,00
	503900 Beiträge zu Versorgungskassen - Sonstige	72,00					
	504200 Beiträge zur gesetzlichen Sozialversicherung - Arbeitnehmer	1.013,16	1.380,00	710,00	710,00	710,00	710,00
	509000 Pauschalierte Lohnsteuer		130,00	80,00	80,00	80,00	80,00
E10	Aufwendungen für Sach- und Dienstleistungen	6.224,21	6.500,00	14.000,00	6.500,00	6.500,00	6.500,00
	523380 Aufwendungen für Unterhaltung und Bewirtschaftung - Unterhaltung des Infrastrukturvermögens - Straßen, Wege, Plätze und Verkehrslenkungsanlagen	1.486,91	1.500,00	9.000,00	1.500,00	1.500,00	1.500,00
	525430 Kostenerstattungen - an den öffentlichen Bereich - an Gemeinden und Gemeindeverbände	4.737,30	5.000,00	5.000,00	5.000,00	5.000,00	5.000,00
E11	Abschreibungen	14.546,84	14.540,00	14.544,00	10.437,00	9.568,00	4.796,00
	535800 Abschreibungen auf das Infrastrukturvermögen (einschließlich Grundstücke und grundstücksgleiche Rechte) - Straßen, Wege, Plätze und Verkehrslenkungsanlagen	12.313,01	12.310,00	12.310,00	8.565,00	8.561,00	3.789,00
	535900 Abschreibungen auf das Infrastrukturvermögen (einschließlich Grundstücke und grundstücksgleiche Rechte) - sonstige Bauten des Infrastrukturvermögens	610,00	610,00	610,00	609,00		

Ergebnis- und Finanzhaushalt Horschbach

Hauptplan 2026

46 Horschbach

Muster 6
(zu § 2 Abs. 1 GemHVO)

Leistung: 555901 Feld- und Wirtschaftswege

Ifd. Nr.	Ergebnis- und Finanzhaushalt	Ergebnisse des Haushaltsvorvorjahres	Ansätze des Haushaltsvorjahres einschl. Nachträge	Ansätze des Haushaltsjahres	Planungsdaten des Haushaltsfolgejahres	Planungsdaten des zweiten Haushaltsfolgejahres	Planungsdaten des dritten Haushaltsfolgejahres
		2024	2025	2026	2027	2028	2029
	538100 Abschreibungen auf Fahrzeuge, Maschinen und technische Anlagen, Betriebs- und Geschäftsausstattung - Fahrzeuge	1.623,83	1.620,00	1.624,00	1.263,00	1.007,00	1.007,00
	539900 Sonstige Abschreibungen und außerplanmäßige Abschreibungen - Sonstige Abschreibungen						
E15	Summe der laufenden Aufwendungen aus Verwaltungstätigkeit	24.379,32	27.230,00	31.914,00	20.307,00	19.438,00	14.666,00
E16	Laufendes Ergebnis aus Verwaltungstätigkeit	- 3.106,94					
E19	Saldo der Zins- und sonstigen Finanzerträge und -aufwendungen						
E20	Ordentliches Ergebnis	- 3.106,94					
E21a	Außerordentliche Erträge						
E21b	Außerordentliche Aufwendungen						
E21	Außerordentliches Ergebnis						
E22a	Erträge aus internen Leistungsbeziehungen						
E22b	Aufwendungen aus internen Leistungsbeziehungen						
E22	Saldo aus internen Leistungsbeziehungen						
E23	Jahresergebnis (Jahresüberschuss / Jahresfehlbetrag)	- 3.106,94					
F1	Steuern und ähnliche Abgaben						
F2	Zuwendungen, allgemeine Umlagen und sonstige Transfereinzahlungen						
F3	Einzahlungen der sozialen Sicherung						
F4	Öffentlich-rechtliche Leistungsentgelte	3.992,06	4.100,00				
	632300 Benutzungsgebühren, wiederkehrende Beiträge (soweit diese nicht in einem Sonderposten zu erfassen sind) und ähnliche Entgelte, Kostenerstattungen - Entgelte für die Unterhaltung von Straßen, Wirtschaftswegen u.a. öffentlichen Einrichtungen	3.992,06	4.100,00				
F5	Privatrechtliche Leistungsentgelte	5.642,01	7.800,00	5.000,00	5.000,00	5.000,00	5.000,00
	641200 Privatrechtliche Leistungsentgelte - Mieten und Pachten	5.642,01	7.800,00	5.000,00	5.000,00	5.000,00	5.000,00
F6	Kostenerstattungen und Kostenumlagen						

Ergebnis- und Finanzhaushalt Horschbach

Hauptplan 2026

46 Horschbach

Muster 6
(zu § 2 Abs. 1 GemHVO)

Leistung: 555901 Feld- und Wirtschaftswege

Ifd. Nr.	Ergebnis- und Finanzhaushalt	Ergebnisse des Haushaltsvorvorjahres	Ansätze des Haushaltsvorjahres einschl. Nachträge	Ansätze des Haushaltsjahres	Planungsdaten des Haushaltsfolgejahres	Planungsdaten des zweiten Haushaltsfolgejahres	Planungsdaten des dritten Haushaltsfolgejahres
		2024	2025	2026	2027	2028	2029
F7	Sonstige laufende Einzahlungen						
F8	Summe der laufenden Einzahlungen aus Verwaltungstätigkeit	9.634,07	11.900,00	5.000,00	5.000,00	5.000,00	5.000,00
F9	Personal- und Versorgungsauszahlungen	4.805,72	6.190,00	3.370,00	3.370,00	3.370,00	3.370,00
	702210 Dienstbezüge und dergleichen - Arbeitnehmer - Vergütungen	3.563,86	4.540,00	2.490,00	2.490,00	2.490,00	2.490,00
	702920 Sonstige - Leistungszulagen	41,79					
	703200 Beiträge zu Versorgungskassen - Arbeitnehmer	114,91	140,00	90,00	90,00	90,00	90,00
	703900 Beiträge zu Versorgungskassen - Sonstige	72,00					
	704200 Beiträge zur gesetzlichen Sozialversicherung - Arbeitnehmer	1.013,16	1.380,00	710,00	710,00	710,00	710,00
	709000 Pauschalierte Lohnsteuer		130,00	80,00	80,00	80,00	80,00
F10	Auszahlungen für Sach- und Dienstleistungen	1.772,98	6.500,00	14.000,00	6.500,00	6.500,00	6.500,00
	723380 Auszahlungen für Unterhaltung und Bewirtschaftung - Unterhaltung des Infrastrukturvermögens - Straßen, Wege, Plätze und Verkehrslenkungsanlagen	1.486,91	1.500,00	9.000,00	1.500,00	1.500,00	1.500,00
	725430 Kostenerstattungen - an den öffentlichen Bereich - an die Gemeinden und Gemeindeverbände	286,07	5.000,00	5.000,00	5.000,00	5.000,00	5.000,00
F11	nicht besetzt						
F12	Zuwendungen, Umlagen und sonstige Transferauszahlungen						
F13	Auszahlungen der sozialen Sicherung						
F14	Sonstige laufende Auszahlungen						
F15	Summe der laufenden Auszahlungen aus Verwaltungstätigkeit	6.578,70	12.690,00	17.370,00	9.870,00	9.870,00	9.870,00
F16	Saldo der laufenden Ein- und Auszahlungen aus Verwaltungstätigkeit	3.055,37	- 790,00	- 12.370,00	- 4.870,00	- 4.870,00	- 4.870,00
F17	Zinseinzahlungen und sonstige Finanzeinzahlungen						
F18	Zinsauszahlungen und sonstige Finanzauszahlungen						
F19	Saldo der Zins- und sonstigen Finanzein- und -auszahlungen						
F20	Saldo der ordentlichen Ein- und Auszahlungen	3.055,37	- 790,00	- 12.370,00	- 4.870,00	- 4.870,00	- 4.870,00
F21a	Außerordentliche Einzahlungen						

Ergebnis- und Finanzhaushalt Horschbach

Hauptplan 2026

46 Horschbach

Muster 6
(zu § 2 Abs. 1 GemHVO)

Leistung: 555901 Feld- und Wirtschaftswege

Ifd. Nr.	Ergebnis- und Finanzhaushalt	Ergebnisse des Haushaltsvorvorjahres	Ansätze des Haushaltsvorjahres einschl. Nachträge	Ansätze des Haushaltsjahres	Planungsdaten des Haushaltsfolgejahres	Planungsdaten des zweiten Haushaltsfolgejahres	Planungsdaten des dritten Haushaltsfolgejahres
		2024	2025	2026	2027	2028	2029
F21b	Außerordentliche Auszahlungen						
F21	Saldo der außerordentlichen Ein- und Auszahlungen						
F22a	Einzahlungen aus internen Leistungsbeziehungen						
F22b	Auszahlungen aus internen Leistungsbeziehungen						
F22	Saldo der Ein- und Auszahlungen aus internen Leistungsbeziehungen						
F23	Saldo der ordentlichen und außerordentlichen Ein- und Auszahlungen	3.055,37	- 790,00	- 12.370,00	- 4.870,00	- 4.870,00	- 4.870,00
F27	Summe der Einzahlungen aus Investitionstätigkeit						
F29	Auszahlungen für Sachanlagen	4.500,00					
	785930 Auszahlungen für Baumaßnahmen	4.500,00					
F32	Summe der Auszahlungen aus Investitionstätigkeit	4.500,00					
F33	Saldo der Ein- und Auszahlungen aus Investitionstätigkeit	- 4.500,00					
F34	Finanzmittelüberschuss /-fehlbetrag	- 1.444,63	- 790,00	- 12.370,00	- 4.870,00	- 4.870,00	- 4.870,00
F37	Saldo der Ein- und Auszahlungen aus Investitionskrediten						
F38a	+ Einzahlungen Forderungen Einheitskasse						
F38b	- Auszahlungen Forderungen Einheitskasse						
F38c	+ Einzahlungen durchlaufende Gelder						
F38d	- Auszahlungen durchlaufende Gelder						
F38	Veränderung der Forderungen gegenüber der Verbandsgemeinde im Rahmen der Einheitskasse						
F39a	Einzahlungen Verbindlichkeiten Einheitskasse						
F39b	Auszahlungen Verbindlichkeiten Einheitskasse						
F39	Veränderung der Verbindlichkeiten gegenüber der Verbandsgemeinde im Rahmen der Einheitskasse						

Ergebnis- und Finanzhaushalt Horschbach

Hauptplan 2026

46 Horschbach

Muster 6
(zu § 2 Abs. 1 GemHVO)

Leistung: 555901 Feld- und Wirtschaftswege

lfd. Nr.	Ergebnis- und Finanzhaushalt	Ergebnisse des Haushaltsvorvorjahres 2024	Ansätze des Haushaltsvorjahres einschl. Nachträge 2025	Ansätze des Haushaltsjahres 2026	Planungsdaten des Haushaltsfolgejahres 2027	Planungsdaten des zweiten Haushaltsfolgejahres 2028	Planungsdaten des dritten Haushaltsfolgejahres 2029
F40	Saldo der Ein- und Auszahlungen aus Finanzierungstätigkeit						
F41a	Einzahlungen durchlaufende Gelder						
F41b	Auszahlungen durchlaufende Gelder						
F41	Saldo der durchlaufenden Gelder						
F42	Verwendung Finanzmittelüberschuss / Deckung Finanzmittelfehlbetrag						
F43	Veränderung der liquiden Mittel (einschl. durchlaufende Gelder)						
F44	nachrichtlich: Ausgleich Finanzhaushalt (F23 - F36 - F45)	3.055,37	- 790,00	- 12.370,00	- 4.870,00	- 4.870,00	- 4.870,00
F90	Kontrolle F34 F40 = 0,00	- 1.444,63	- 790,00	- 12.370,00	- 4.870,00	- 4.870,00	- 4.870,00

Ergebnis- und Finanzhaushalt Horschbach

Hauptplan 2026

46 Horschbach

Muster 6
(zu § 2 Abs. 1 GemHVO)

Leistung: 573001 Betrieb eigener Photovoltaikanlagen

Ifd. Nr.	Ergebnis- und Finanzhaushalt	Ergebnisse des Haushaltsvorvorjahres	Ansätze des Haushaltsvorjahres einschl. Nachträge	Ansätze des Haushaltsjahres	Planungsdaten des Haushaltsfolgejahres	Planungsdaten des zweiten Haushaltsfolgejahres	Planungsdaten des dritten Haushaltsfolgejahres
		2024	2025	2026	2027	2028	2029
E5	Privatrechtliche Leistungsentgelte	3.364,67	3.600,00	3.600,00	3.600,00	3.600,00	3.600,00
	441800 Einspeisung von Strom - Photovoltaik	3.364,67	3.600,00	3.600,00	3.600,00	3.600,00	3.600,00
E7	Sonstige laufende Erträge	0,13					
	464100 Umsatzsteuererstattung Finanzamt	0,13					
E8	Summe der laufenden Erträge aus Verwaltungstätigkeit	3.364,80	3.600,00	3.600,00	3.600,00	3.600,00	3.600,00
E11	Abschreibungen	193,00					
	538300 Abschreibungen auf Fahrzeuge, Maschinen und technische Anlagen, Betriebs- und Geschäftsausstattung - Betriebsvorrichtungen	193,00					
E14	Sonstige laufende Aufwendungen	54,50	60,00	60,00	60,00	60,00	60,00
	564190 Aufwendungen für Beiträge, Versicherungen und Sonstiges - Versicherungsbeiträge - Sonstige Versicherungen	54,50	60,00	60,00	60,00	60,00	60,00
E15	Summe der laufenden Aufwendungen aus Verwaltungstätigkeit	247,50	60,00	60,00	60,00	60,00	60,00
E16	Laufendes Ergebnis aus Verwaltungstätigkeit	3.117,30	3.540,00	3.540,00	3.540,00	3.540,00	3.540,00
E19	Saldo der Zins- und sonstigen Finanzerträge und -aufwendungen						
E20	Ordentliches Ergebnis	3.117,30	3.540,00	3.540,00	3.540,00	3.540,00	3.540,00
E21a	Außerordentliche Erträge						
E21b	Außerordentliche Aufwendungen						
E21	Außerordentliches Ergebnis						
E22a	Erträge aus internen Leistungsbeziehungen						
E22b	Aufwendungen aus internen Leistungsbeziehungen						
E22	Saldo aus internen Leistungsbeziehungen						
E23	Jahresergebnis (Jahresüberschuss / Jahresfehlbetrag)	3.117,30	3.540,00	3.540,00	3.540,00	3.540,00	3.540,00
F1	Steuern und ähnliche Abgaben						

Ergebnis- und Finanzhaushalt Horschbach

Hauptplan 2026

46 Horschbach

Muster 6
(zu § 2 Abs. 1 GemHVO)

Leistung: 573001 Betrieb eigener Photovoltaikanlagen

Ifd. Nr.	Ergebnis- und Finanzhaushalt	Ergebnisse des Haushaltsvorvorjahres	Ansätze des Haushaltsvorjahres einschl. Nachträge	Ansätze des Haushaltsjahres	Planungsdaten des Haushaltsfolgejahres	Planungsdaten des zweiten Haushaltsfolgejahres	Planungsdaten des dritten Haushaltsfolgejahres
		2024	2025	2026	2027	2028	2029
F2	Zuwendungen, allgemeine Umlagen und sonstige Transfereinzahlungen						
F3	Einzahlungen der sozialen Sicherung						
F4	Öffentlich-rechtliche Leistungsentgelte						
F5	Privatrechtliche Leistungsentgelte	2.433,58	3.600,00	3.600,00	3.600,00	3.600,00	3.600,00
	641800 Einspeisung von Strom - Photovoltaik	2.433,58	3.600,00	3.600,00	3.600,00	3.600,00	3.600,00
F6	Kostenerstattungen und Kostenumlagen						
F7	Sonstige laufende Einzahlungen						
F8	Summe der laufenden Einzahlungen aus Verwaltungstätigkeit	2.433,58	3.600,00	3.600,00	3.600,00	3.600,00	3.600,00
F9	Personal- und Versorgungsauszahlungen						
F10	Auszahlungen für Sach- und Dienstleistungen						
F11	nicht besetzt						
F12	Zuwendungen, Umlagen und sonstige Transferauszahlungen						
F13	Auszahlungen der sozialen Sicherung						
F14	Sonstige laufende Auszahlungen	54,50	60,00	60,00	60,00	60,00	60,00
	764190 Auszahlungen für Beiträge, Versicherungen und Sonstiges - Versicherungsbeiträge - Sonstige Versicherungen	54,50	60,00	60,00	60,00	60,00	60,00
F15	Summe der laufenden Auszahlungen aus Verwaltungstätigkeit	54,50	60,00	60,00	60,00	60,00	60,00
F16	Saldo der laufenden Ein- und Auszahlungen aus Verwaltungstätigkeit	2.379,08	3.540,00	3.540,00	3.540,00	3.540,00	3.540,00
F17	Zinseinzahlungen und sonstige Finanzeinzahlungen						
F18	Zinsauszahlungen und sonstige Finanzauszahlungen						
F19	Saldo der Zins- und sonstigen Finanzein- und -auszahlungen						
F20	Saldo der ordentlichen Ein- und Auszahlungen	2.379,08	3.540,00	3.540,00	3.540,00	3.540,00	3.540,00
F21a	Außerordentliche Einzahlungen						

Ergebnis- und Finanzhaushalt Horschbach

Hauptplan 2026

46 Horschbach

Muster 6
(zu § 2 Abs. 1 GemHVO)

Leistung: 573001 Betrieb eigener Photovoltaikanlagen

Ifd. Nr.	Ergebnis- und Finanzhaushalt	Ergebnisse des Haushaltsvorvorjahres	Ansätze des Haushaltsvorjahres einschl. Nachträge	Ansätze des Haushaltsjahres	Planungsdaten des Haushaltsfolgejahres	Planungsdaten des zweiten Haushaltsfolgejahres	Planungsdaten des dritten Haushaltsfolgejahres
		2024	2025	2026	2027	2028	2029
F21b	Außerordentliche Auszahlungen						
F21	Saldo der außerordentlichen Ein- und Auszahlungen						
F22a	Einzahlungen aus internen Leistungsbeziehungen						
F22b	Auszahlungen aus internen Leistungsbeziehungen						
F22	Saldo der Ein- und Auszahlungen aus internen Leistungsbeziehungen						
F23	Saldo der ordentlichen und außerordentlichen Ein- und Auszahlungen	2.379,08	3.540,00	3.540,00	3.540,00	3.540,00	3.540,00
F27	Summe der Einzahlungen aus Investitionstätigkeit						
F32	Summe der Auszahlungen aus Investitionstätigkeit						
F33	Saldo der Ein- und Auszahlungen aus Investitionstätigkeit						
F34	Finanzmittelüberschuss /-fehlbetrag	<u>2.379,08</u>	<u>3.540,00</u>	<u>3.540,00</u>	<u>3.540,00</u>	<u>3.540,00</u>	<u>3.540,00</u>
F37	Saldo der Ein- und Auszahlungen aus Investitionskrediten						
F38a	+ Einzahlungen Forderungen Einheitskasse						
F38b	- Auszahlungen Forderungen Einheitskasse						
F38c	+ Einzahlungen durchlaufende Gelder	462,38					
F38d	- Auszahlungen durchlaufende Gelder	639,16					
F38	Veränderung der Forderungen gegenüber der Verbandsgemeinde im Rahmen der Einheitskasse	- 176,78					
F39a	Einzahlungen Verbindlichkeiten Einheitskasse						
F39b	Auszahlungen Verbindlichkeiten Einheitskasse						
F39	Veränderung der Verbindlichkeiten gegenüber der Verbandsgemeinde im Rahmen der Einheitskasse						
F40	Saldo der Ein- und Auszahlungen aus Finanzierungstätigkeit	<u>- 176,78</u>					
F41a	Einzahlungen durchlaufende Gelder	462,38					

Ergebnis- und Finanzhaushalt Horschbach

Hauptplan 2026

46 Horschbach

Muster 6
(zu § 2 Abs. 1 GemHVO)

Leistung: 573001 Betrieb eigener Photovoltaikanlagen

Ifd. Nr.	Ergebnis- und Finanzhaushalt	Ergebnisse des Haushaltsvorvorjahres	Ansätze des Haushaltsvorjahres einschl. Nachträge	Ansätze des Haushaltsjahres	Planungsdaten des Haushaltsfolgejahres	Planungsdaten des zweiten Haushaltsfolgejahres	Planungsdaten des dritten Haushaltsfolgejahres
		2024	2025	2026	2027	2028	2029
	699619 durchlaufende Gelder, ungeklärte Zahlungseingänge, Umsatzsteuer 19 %	462,38					
F41b	Auszahlungen durchlaufende Gelder	639,16					
	799720 durchlaufende Gelder, ungeklärte Zahlungsvorgänge - Umsatzsteuerabwicklung Ifd. Jahr	639,16					
F41	Saldo der durchlaufenden Gelder	- 176,78					
F42	Verwendung Finanzmittelüberschuss / Deckung Finanzmittelfehlbetrag	- 353,56					
F43	Veränderung der liquiden Mittel (einschl. durchlaufende Gelder)						
F44	nachrichtlich: Ausgleich Finanzhaushalt (F23 - F36 - F45)	2.379,08	3.540,00	3.540,00	3.540,00	3.540,00	3.540,00
F90	Kontrolle F34 F40 = 0,00	2.202,30	3.540,00	3.540,00	3.540,00	3.540,00	3.540,00

Ergebnis- und Finanzhaushalt Horschbach

Hauptplan 2026

46 Horschbach

Muster 6
(zu § 2 Abs. 1 GemHVO)

Leistung: 573102 Dorfgemeinschaftshäuser, Bürgerhäuser

Ifd. Nr.	Ergebnis- und Finanzhaushalt	Ergebnisse des Haushaltsvorvorjahres	Ansätze des Haushaltsvorjahres einschl. Nachträge	Ansätze des Haushaltsjahres	Planungsdaten des Haushaltsfolgejahres	Planungsdaten des zweiten Haushaltsfolgejahres	Planungsdaten des dritten Haushaltsfolgejahres
		2024	2025	2026	2027	2028	2029
E2	Zuwendungen, allgemeine Umlagen und sonstige	4.416,00	4.630,00	4.629,00	4.449,00	4.436,00	4.414,00
	415100 Erträge aus der Auflösung von Sonderposten aus Zuwendungen - Sonderposten aus Zuwendungen	4.416,00	4.630,00	4.629,00	4.449,00	4.436,00	4.414,00
E5	Privatrechtliche Leistungsentgelte	2.938,58	1.800,00	1.900,00	1.900,00	1.900,00	1.900,00
	441100 Privatrechtliche Leistungsentgelte - Erträge aus Verkäufen (einschl. gewerblicher Tätigkeit)	770,80	500,00	600,00	600,00	600,00	600,00
	441200 Privatrechtliche Leistungsentgelte - Mieten und Pachten	1.125,00	800,00	800,00	800,00	800,00	800,00
	441900 Privatrechtliche Leistungsentgelte - Sonstige	1.042,78	500,00	500,00	500,00	500,00	500,00
E7	Sonstige laufende Erträge	6.448,31	2.000,00	2.000,00	2.000,00	2.000,00	2.000,00
	462900 Weitere sonstige laufende Erträge - Sonstige	6.448,31	2.000,00	2.000,00	2.000,00	2.000,00	2.000,00
E8	Summe der laufenden Erträge aus Verwaltungstätigkeit	13.802,89	8.430,00	8.529,00	8.349,00	8.336,00	8.314,00
E9	Personal- und Versorgungsaufwendungen		480,00	410,00	410,00	410,00	410,00
	502210 Dienstbezüge und dergleichen - Arbeitnehmer - Vergütungen		350,00	280,00	280,00	280,00	280,00
	503200 Beiträge zu Versorgungskassen - Arbeitnehmer		10,00	10,00	10,00	10,00	10,00
	504200 Beiträge zur gesetzlichen Sozialversicherung - Arbeitnehmer		110,00	110,00	110,00	110,00	110,00
	509000 Pauschalierte Lohnsteuer		10,00	10,00	10,00	10,00	10,00
E10	Aufwendungen für Sach- und Dienstleistungen	12.058,31	7.250,00	9.200,00	7.400,00	7.400,00	7.400,00
	521100 Wareneinkauf Getränke - Dorfgemeinschaftshaus	1.075,12	500,00	500,00	500,00	500,00	500,00
	522100 Heizenergie	1.204,45	2.000,00	2.000,00	2.000,00	2.000,00	2.000,00
	522110 Strom (ohne Elektroheizung)	1.549,44	1.500,00	1.500,00	1.500,00	1.500,00	1.500,00
	522120 Wasser	193,47	200,00	200,00	200,00	200,00	200,00
	522130 Abwasser	449,17	500,00	500,00	500,00	500,00	500,00
	522140 Abfallentsorgung	100,00	100,00	100,00	100,00	100,00	100,00
	523110 Unterhaltung der Grundstücke, Außenanlagen, Gebäude und Gebäudeeinrichtungen	5.691,58	2.000,00	3.800,00	2.000,00	2.000,00	2.000,00
	523210 Reinigung der Gebäude und Gebäudeeinrichtungen	64,65	50,00	200,00	200,00	200,00	200,00
	523800 Geringwertige Geräte, Ausstattungs-, Ausrüstungs- und sonstige Gebrauchsgegenstände (unter 1.000 EUR)	1.730,43	400,00	400,00	400,00	400,00	400,00
E11	Abschreibungen	7.976,91	8.110,00	8.103,00	7.204,00	7.192,00	7.170,00

Ergebnis- und Finanzhaushalt Horschbach

Hauptplan 2026

46 Horschbach

Muster 6
(zu § 2 Abs. 1 GemHVO)

Leistung: 573102 Dorfgemeinschaftshäuser, Bürgerhäuser

Ifd. Nr.	Ergebnis- und Finanzhaushalt	Ergebnisse des Haushaltsvorvorjahres	Ansätze des Haushaltsvorjahres einschl. Nachträge	Ansätze des Haushaltsjahres	Planungsdaten des Haushaltsfolgejahres	Planungsdaten des zweiten Haushaltsfolgejahres	Planungsdaten des dritten Haushaltsfolgejahres
		2024	2025	2026	2027	2028	2029
	534900 Abschreibungen auf bebaute Grundstücke und grundstücksgleiche Rechte - mit sonstigen Gebäuden	7.469,29	7.470,00	7.467,00	6.721,00	6.721,00	6.721,00
	538320 Abschreibungen auf Fahrzeuge, Maschinen und technische Anlagen, Betriebs- und Geschäftsausstattung - Betriebs- und Geschäftsausstattung - Betriebsausstattung	507,62	640,00	636,00	483,00	471,00	449,00
E14	Sonstige laufende Aufwendungen	1.433,80	1.190,00	1.400,00	1.400,00	1.400,00	1.400,00
	563900 Geschäftsaufwendungen - Sonstiges	289,49		200,00	200,00	200,00	200,00
	564110 Aufwendungen für Beiträge, Versicherungen und Sonstiges - Versicherungsbeiträge - Gebäudeversicherungen	624,64	640,00	650,00	650,00	650,00	650,00
	564130 Aufwendungen für Beiträge, Versicherungen und Sonstiges - Versicherungsbeiträge - Haftpflichtversicherungen	178,50	200,00	200,00	200,00	200,00	200,00
	568100 sonstige Steueraufwendungen - Grundsteuer	341,17	350,00	350,00	350,00	350,00	350,00
E15	Summe der laufenden Aufwendungen aus Verwaltungstätigkeit	21.469,02	17.030,00	19.113,00	16.414,00	16.402,00	16.380,00
E16	Laufendes Ergebnis aus Verwaltungstätigkeit	- 7.666,13	- 8.600,00	- 10.584,00	- 8.065,00	- 8.066,00	- 8.066,00
E19	Saldo der Zins- und sonstigen Finanzerträge und -aufwendungen						
E20	Ordentliches Ergebnis	- 7.666,13	- 8.600,00	- 10.584,00	- 8.065,00	- 8.066,00	- 8.066,00
E21a	Außerordentliche Erträge						
E21b	Außerordentliche Aufwendungen						
E21	Außerordentliches Ergebnis						
E22a	Erträge aus internen Leistungsbeziehungen						
E22b	Aufwendungen aus internen Leistungsbeziehungen						
E22	Saldo aus internen Leistungsbeziehungen						
E23	Jahresergebnis (Jahresüberschuss / Jahresfehlbetrag)	- 7.666,13	- 8.600,00	- 10.584,00	- 8.065,00	- 8.066,00	- 8.066,00
F1	Steuern und ähnliche Abgaben						
F2	Zuwendungen, allgemeine Umlagen und sonstige Transfereinzahlungen						
F3	Einzahlungen der sozialen Sicherung						

Ergebnis- und Finanzhaushalt Horschbach

Hauptplan 2026

46 Horschbach

Muster 6
(zu § 2 Abs. 1 GemHVO)

Leistung: 573102 Dorfgemeinschaftshäuser, Bürgerhäuser

Ifd. Nr.	Ergebnis- und Finanzhaushalt	Ergebnisse des Haushaltsvorvorjahres	Ansätze des Haushaltsvorjahres einschl. Nachträge	Ansätze des Haushaltsjahres	Planungsdaten des Haushaltsfolgejahres	Planungsdaten des zweiten Haushaltsfolgejahres	Planungsdaten des dritten Haushaltsfolgejahres
		2024	2025	2026	2027	2028	2029
F4	Öffentlich-rechtliche Leistungsentgelte						
F5	Privatrechtliche Leistungsentgelte	3.238,89	1.800,00	1.900,00	1.900,00	1.900,00	1.900,00
	641100 Einzahlungen aus Verkäufen (einschl. gewerblicher Tätigkeiten)	628,22	500,00	600,00	600,00	600,00	600,00
	641200 Privatrechtliche Leistungsentgelte - Mieten und Pachten	1.125,00	800,00	800,00	800,00	800,00	800,00
	641900 Privatrechtliche Leistungsentgelte - Sonstige	1.485,67	500,00	500,00	500,00	500,00	500,00
F6	Kostenerstattungen und Kostenumlagen						
F7	Sonstige laufende Einzahlungen	5.590,09	2.000,00	2.000,00	2.000,00	2.000,00	2.000,00
	662900 Weitere sonstige laufende Einzahlungen - Sonstige	5.590,09	2.000,00	2.000,00	2.000,00	2.000,00	2.000,00
F8	Summe der laufenden Einzahlungen aus Verwaltungstätigkeit	8.828,98	3.800,00	3.900,00	3.900,00	3.900,00	3.900,00
F9	Personal- und Versorgungsauszahlungen		480,00	410,00	410,00	410,00	410,00
	702210 Dienstbezüge und dergleichen - Arbeitnehmer - Vergütungen		350,00	280,00	280,00	280,00	280,00
	703200 Beiträge zu Versorgungskassen - Arbeitnehmer		10,00	10,00	10,00	10,00	10,00
	704200 Beiträge zur gesetzlichen Sozialversicherung - Arbeitnehmer		110,00	110,00	110,00	110,00	110,00
	709000 Pauschalierte Lohnsteuer		10,00	10,00	10,00	10,00	10,00
F10	Auszahlungen für Sach- und Dienstleistungen	13.446,43	7.250,00	9.200,00	7.400,00	7.400,00	7.400,00
	721100 Wareneinkauf Getränke - Dorfgemeinschaftshaus	916,32	500,00	500,00	500,00	500,00	500,00
	722100 Heizenergie	2.306,15	2.000,00	2.000,00	2.000,00	2.000,00	2.000,00
	722110 Strom (ohne Elektroheizung)	1.254,98	1.500,00	1.500,00	1.500,00	1.500,00	1.500,00
	722120 Wasser	162,96	200,00	200,00	200,00	200,00	200,00
	722130 Abwasser	415,60	500,00	500,00	500,00	500,00	500,00
	722140 Abfallentsorgung	100,00	100,00	100,00	100,00	100,00	100,00
	723110 Auszahlungen für Unterhaltung und Bewirtschaftung - Unterhaltung der Grundstücke, Außenanlagen, Gebäude und Gebäudeeinrichtungen	4.756,43	2.000,00	3.800,00	2.000,00	2.000,00	2.000,00
	723210 Auszahlungen für Unterhaltung und Bewirtschaftung - Bewirtschaftung der Grundstücke, Außenanlagen, Gebäude und Gebäudeeinrichtungen - Grundstücke	19,70	50,00	200,00	200,00	200,00	200,00
	723800 Auszahlungen für Unterhaltung und Bewirtschaftung - Geringwertige Geräte, Ausstattungs-, Ausrüstungs- und sonstige Gebrauchsgegenstände	3.514,29	400,00	400,00	400,00	400,00	400,00
F11	nicht besetzt						

Ergebnis- und Finanzhaushalt Horschbach

Hauptplan 2026

46 Horschbach

Muster 6
(zu § 2 Abs. 1 GemHVO)

Leistung: 573102 Dorfgemeinschaftshäuser, Bürgerhäuser

Ifd. Nr.	Ergebnis- und Finanzhaushalt	Ergebnisse des Haushaltsvorvorjahres	Ansätze des Haushaltsvorjahres einschl. Nachträge	Ansätze des Haushaltsjahres	Planungsdaten des Haushaltsfolgejahres	Planungsdaten des zweiten Haushaltsfolgejahres	Planungsdaten des dritten Haushaltsfolgejahres
		2024	2025	2026	2027	2028	2029
F12	Zuwendungen, Umlagen und sonstige Transferauszahlungen						
F13	Auszahlungen der sozialen Sicherung						
F14	Sonstige laufende Auszahlungen	1.204,31	1.190,00	1.400,00	1.400,00	1.400,00	1.400,00
	763900 Geschäftsauszahlungen - Sonstige			200,00	200,00	200,00	200,00
	764110 Auszahlungen für Beiträge, Versicherungen und Sonstiges - Versicherungsbeiträge - Gebäudeversicherungen	624,64	640,00	650,00	650,00	650,00	650,00
	764130 Auszahlungen für Beiträge, Versicherungen und Sonstiges - Versicherungsbeiträge - Haftpflichtversicherungen	238,50	200,00	200,00	200,00	200,00	200,00
	768100 sonstige Steuerauszahlungen - Grundsteuer	341,17	350,00	350,00	350,00	350,00	350,00
F15	Summe der laufenden Auszahlungen aus Verwaltungstätigkeit	14.650,74	8.920,00	11.010,00	9.210,00	9.210,00	9.210,00
F16	Saldo der laufenden Ein- und Auszahlungen aus Verwaltungstätigkeit	- 5.821,76	- 5.120,00	- 7.110,00	- 5.310,00	- 5.310,00	- 5.310,00
F17	Zinseinzahlungen und sonstige Finanzeinzahlungen						
F18	Zinsauszahlungen und sonstige Finanzauszahlungen						
F19	Saldo der Zins- und sonstigen Finanzein- und -auszahlungen						
F20	Saldo der ordentlichen Ein- und Auszahlungen	- 5.821,76	- 5.120,00	- 7.110,00	- 5.310,00	- 5.310,00	- 5.310,00
F21a	Außerordentliche Einzahlungen						
F21b	Außerordentliche Auszahlungen						
F21	Saldo der außerordentlichen Ein- und Auszahlungen						
F22a	Einzahlungen aus internen Leistungsbeziehungen						
F22b	Auszahlungen aus internen Leistungsbeziehungen						
F22	Saldo der Ein- und Auszahlungen aus internen Leistungsbeziehungen						
F23	Saldo der ordentlichen und außerordentlichen Ein- und Auszahlungen	- 5.821,76	- 5.120,00	- 7.110,00	- 5.310,00	- 5.310,00	- 5.310,00
F26	Sonstige Investitionseinzahlungen	2.129,01					

Ergebnis- und Finanzhaushalt Horschbach

Hauptplan 2026

46 Horschbach

Muster 6
(zu § 2 Abs. 1 GemHVO)

Leistung: 573102 Dorfgemeinschaftshäuser, Bürgerhäuser

Ifd. Nr.	Ergebnis- und Finanzhaushalt	Ergebnisse des Haushaltsvorvorjahres	Ansätze des Haushaltsvorjahres einschl. Nachträge	Ansätze des Haushaltsjahres	Planungsdaten des Haushaltsfolgejahres	Planungsdaten des zweiten Haushaltsfolgejahres	Planungsdaten des dritten Haushaltsfolgejahres
		2024	2025	2026	2027	2028	2029
	685710 Einzahlungen für Betriebs- und Geschäftsausstattung, Pflanzen und Tiere und geringwertige Vermögensgegenstände - Einzahlungen aus der Veräußerung von beweglichen Sachen des Anlagevermögens oberhalb der Wertgrenze i.H.v. 1000 Euro	2.129,01					
F27	Summe der Einzahlungen aus Investitionstätigkeit	2.129,01					
F29	Auszahlungen für Sachanlagen	2.129,01					
	785710 Auszahlungen für Betriebs- und Geschäftsausstattung, Pflanzen und Tiere und geringwertige Vermögensgegenstände - Auszahlungen für bewegliche Sachen des Anlagevermögens oberhalb der Wertgrenze i.H.v. 1000 Euro	2.129,01					
F32	Summe der Auszahlungen aus Investitionstätigkeit	2.129,01					
F33	Saldo der Ein- und Auszahlungen aus Investitionstätigkeit						
F34	Finanzmittelüberschuss /-fehlbetrag	- 5.821,76	- 5.120,00	- 7.110,00	- 5.310,00	- 5.310,00	- 5.310,00
F37	Saldo der Ein- und Auszahlungen aus Investitionskrediten						
F38a	+ Einzahlungen Forderungen Einheitskasse						
F38b	- Auszahlungen Forderungen Einheitskasse						
F38c	+ Einzahlungen durchlaufende Gelder	10.463,77					
F38d	- Auszahlungen durchlaufende Gelder	7.969,10					
F38	Veränderung der Forderungen gegenüber der Verbandsgemeinde im Rahmen der Einheitskasse	2.494,67					
F39a	Einzahlungen Verbindlichkeiten Einheitskasse						
F39b	Auszahlungen Verbindlichkeiten Einheitskasse						
F39	Veränderung der Verbindlichkeiten gegenüber der Verbandsgemeinde im Rahmen der Einheitskasse						
F40	Saldo der Ein- und Auszahlungen aus Finanzierungstätigkeit	2.494,67					
F41a	Einzahlungen durchlaufende Gelder	10.463,77					
	699110 durchlaufende Gelder, ungeklärte Zahlungseingänge, zweckgebundene Spenden	10.463,77					

Ergebnis- und Finanzhaushalt Horschbach

Hauptplan 2026

46 Horschbach

Muster 6
(zu § 2 Abs. 1 GemHVO)

Leistung: 573102 Dorfgemeinschaftshäuser, Bürgerhäuser

Ifd. Nr.	Ergebnis- und Finanzhaushalt	Ergebnisse des Haushaltsvorvorjahres	Ansätze des Haushaltsvorjahres einschl. Nachträge	Ansätze des Haushaltsjahres	Planungsdaten des Haushaltsfolgejahres	Planungsdaten des zweiten Haushaltsfolgejahres	Planungsdaten des dritten Haushaltsfolgejahres
		2024	2025	2026	2027	2028	2029
F41b	Auszahlungen durchlaufende Gelder	7.969,10					
	799110 durchlaufende Gelder, ungeklärte Zahlungseingänge, zweckgebundene Spenden	7.969,10					
F41	Saldo der durchlaufenden Gelder	2.494,67					
F42	<u>Verwendung Finanzmittelüberschuss / Deckung Finanzmittelfehlbetrag</u>	<u>4.989,34</u>					
F43	Veränderung der liquiden Mittel (einschl. durchlaufende Gelder)						
F44	nachrichtlich: Ausgleich Finanzhaushalt (F23 - F36 - F45)	- 5.821,76	- 5.120,00	- 7.110,00	- 5.310,00	- 5.310,00	- 5.310,00
F90	Kontrolle F34 F40 = 0,00	- 3.327,09	- 5.120,00	- 7.110,00	- 5.310,00	- 5.310,00	- 5.310,00

Ergebnis- und Finanzhaushalt Horschbach

Hauptplan 2026

46 Horschbach

Muster 6
(zu § 2 Abs. 1 GemHVO)

Leistung: 573108 Sonstige allgemeine öffentliche Einrichtungen

Ifd. Nr.	Ergebnis- und Finanzhaushalt	Ergebnisse des Haushaltsvorvorjahres	Ansätze des Haushaltsvorjahres einschl. Nachträge	Ansätze des Haushaltsjahres	Planungsdaten des Haushaltsfolgejahres	Planungsdaten des zweiten Haushaltsfolgejahres	Planungsdaten des dritten Haushaltsfolgejahres
		2024	2025	2026	2027	2028	2029
E5	Privatrechtliche Leistungsentgelte	199,69	60,00				
	441200 Privatrechtliche Leistungsentgelte - Mieten und Pachten	199,69	60,00				
E8	Summe der laufenden Erträge aus Verwaltungstätigkeit	199,69	60,00				
E14	Sonstige laufende Aufwendungen	10,87	10,00	10,00	10,00	10,00	10,00
	564110 Aufwendungen für Beiträge, Versicherungen und Sonstiges - Versicherungsbeiträge - Gebäudeversicherungen	10,87	10,00	10,00	10,00	10,00	10,00
E15	Summe der laufenden Aufwendungen aus Verwaltungstätigkeit	10,87	10,00	10,00	10,00	10,00	10,00
E16	Laufendes Ergebnis aus Verwaltungstätigkeit	188,82	50,00	- 10,00	- 10,00	- 10,00	- 10,00
E19	Saldo der Zins- und sonstigen Finanzerträge und -aufwendungen						
E20	Ordentliches Ergebnis	188,82	50,00	- 10,00	- 10,00	- 10,00	- 10,00
E21a	Außerordentliche Erträge						
E21b	Außerordentliche Aufwendungen						
E21	Außerordentliches Ergebnis						
E22a	Erträge aus internen Leistungsbeziehungen						
E22b	Aufwendungen aus internen Leistungsbeziehungen						
E22	Saldo aus internen Leistungsbeziehungen						
E23	Jahresergebnis (Jahresüberschuss / Jahresfehlbetrag)	188,82	50,00	- 10,00	- 10,00	- 10,00	- 10,00
F1	Steuern und ähnliche Abgaben						
F2	Zuwendungen, allgemeine Umlagen und sonstige Transfereinzahlungen						
F3	Einzahlungen der sozialen Sicherung						
F4	Öffentlich-rechtliche Leistungsentgelte						
F5	Privatrechtliche Leistungsentgelte	297,50	60,00				
	641200 Privatrechtliche Leistungsentgelte - Mieten und Pachten	297,50	60,00				

Betragsangaben in EUR

Ergebnis- und Finanzhaushalt Horschbach

Hauptplan 2026

46 Horschbach

Muster 6
(zu § 2 Abs. 1 GemHVO)

Leistung: 573108 Sonstige allgemeine öffentliche Einrichtungen

Ifd. Nr.	Ergebnis- und Finanzhaushalt	Ergebnisse des Haushaltsvorvorjahres	Ansätze des Haushaltsvorjahres einschl. Nachträge	Ansätze des Haushaltsjahres	Planungsdaten des Haushaltsfolgejahres	Planungsdaten des zweiten Haushaltsfolgejahres	Planungsdaten des dritten Haushaltsfolgejahres
		2024	2025	2026	2027	2028	2029
F6	Kostenerstattungen und Kostenumlagen						
F7	Sonstige laufende Einzahlungen						
F8	Summe der laufenden Einzahlungen aus Verwaltungstätigkeit	297,50	60,00				
F9	Personal- und Versorgungsauszahlungen						
F10	Auszahlungen für Sach- und Dienstleistungen						
F11	nicht besetzt						
F12	Zuwendungen, Umlagen und sonstige Transferauszahlungen						
F13	Auszahlungen der sozialen Sicherung						
F14	Sonstige laufende Auszahlungen	10,87	10,00	10,00	10,00	10,00	10,00
	764110 Auszahlungen für Beiträge, Versicherungen und Sonstiges - Versicherungsbeiträge - Gebäudeversicherungen	10,87	10,00	10,00	10,00	10,00	10,00
F15	Summe der laufenden Auszahlungen aus Verwaltungstätigkeit	10,87	10,00	10,00	10,00	10,00	10,00
F16	Saldo der laufenden Ein- und Auszahlungen aus Verwaltungstätigkeit	286,63	50,00	- 10,00	- 10,00	- 10,00	- 10,00
F17	Zinseinzahlungen und sonstige Finanzeinzahlungen						
F18	Zinsauszahlungen und sonstige Finanzauszahlungen						
F19	Saldo der Zins- und sonstigen Finanzein- und -auszahlungen						
F20	Saldo der ordentlichen Ein- und Auszahlungen	286,63	50,00	- 10,00	- 10,00	- 10,00	- 10,00
F21a	Außerordentliche Einzahlungen						
F21b	Außerordentliche Auszahlungen						
F21	Saldo der außerordentlichen Ein- und Auszahlungen						
F22a	Einzahlungen aus internen Leistungsbeziehungen						
F22b	Auszahlungen aus internen Leistungsbeziehungen						

Ergebnis- und Finanzhaushalt Horschbach

Hauptplan 2026

46 Horschbach

Muster 6
(zu § 2 Abs. 1 GemHVO)

Leistung: 573108 Sonstige allgemeine öffentliche Einrichtungen

Ifd. Nr.	Ergebnis- und Finanzhaushalt	Ergebnisse des Haushaltsvorvorjahres	Ansätze des Haushaltsvorjahres einschl. Nachträge	Ansätze des Haushaltsjahres	Planungsdaten des Haushaltsfolgejahres	Planungsdaten des zweiten Haushaltsfolgejahres	Planungsdaten des dritten Haushaltsfolgejahres
		2024	2025	2026	2027	2028	2029
F22	Saldo der Ein- und Auszahlungen aus internen Leistungsbeziehungen						
F23	Saldo der ordentlichen und außerordentlichen Ein- und Auszahlungen	286,63	50,00	- 10,00	- 10,00	- 10,00	- 10,00
F27	Summe der Einzahlungen aus Investitionstätigkeit						
F32	Summe der Auszahlungen aus Investitionstätigkeit						
F33	Saldo der Ein- und Auszahlungen aus Investitionstätigkeit						
F34	<u>Finanzmittelüberschuss /-fehlbetrag</u>	<u>286,63</u>	<u>50,00</u>	<u>- 10,00</u>	<u>- 10,00</u>	<u>- 10,00</u>	<u>- 10,00</u>
F37	Saldo der Ein- und Auszahlungen aus Investitionskrediten						
F38a	+ Einzahlungen Forderungen Einheitskasse						
F38b	- Auszahlungen Forderungen Einheitskasse						
F38c	+ Einzahlungen durchlaufende Gelder						
F38d	- Auszahlungen durchlaufende Gelder						
F38	Veränderung der Forderungen gegenüber der Verbandsgemeinde im Rahmen der Einheitskasse						
F39a	Einzahlungen Verbindlichkeiten Einheitskasse						
F39b	Auszahlungen Verbindlichkeiten Einheitskasse						
F39	Veränderung der Verbindlichkeiten gegenüber der Verbandsgemeinde im Rahmen der Einheitskasse						
F40	<u>Saldo der Ein- und Auszahlungen aus Finanzierungstätigkeit</u>						
F41a	Einzahlungen durchlaufende Gelder						
F41b	Auszahlungen durchlaufende Gelder						
F41	Saldo der durchlaufenden Gelder						
F42	<u>Verwendung Finanzmittelüberschuss / Deckung Finanzmittelfehlbetrag</u>						
F43	Veränderung der liquiden Mittel (einschl. durchlaufende Gelder)						

Ergebnis- und Finanzhaushalt Horschbach

Hauptplan 2026

46 Horschbach

Muster 6
(zu § 2 Abs. 1 GemHVO)

Leistung: 573108 Sonstige allgemeine öffentliche Einrichtungen

Ifd. Nr.	Ergebnis- und Finanzhaushalt	Ergebnisse des Haushaltsvorvorjahres	Ansätze des Haushaltsvorjahres einschl. Nachträge	Ansätze des Haushaltsjahres	Planungsdaten des Haushaltsfolgejahres	Planungsdaten des zweiten Haushaltsfolgejahres	Planungsdaten des dritten Haushaltsfolgejahres
		2024	2025	2026	2027	2028	2029
F44	nachrichtlich: Ausgleich Finanzhaushalt (F23 - F36 - F45)	286,63	50,00	- 10,00	- 10,00	- 10,00	- 10,00
F90	Kontrolle F34 F40 = 0,00	286,63	50,00	- 10,00	- 10,00	- 10,00	- 10,00

Ergebnis- und Finanzhaushalt Horschbach

Hauptplan 2026

46 Horschbach

Muster 6
(zu § 2 Abs. 1 GemHVO)

Leistung: 575201 Kommunale Tourismusförderung

Ifd. Nr.	Ergebnis- und Finanzhaushalt	Ergebnisse des Haushaltsvorvorjahres	Ansätze des Haushaltsvorjahres einschl. Nachträge	Ansätze des Haushaltsjahres	Planungsdaten des Haushaltsfolgejahres	Planungsdaten des zweiten Haushaltsfolgejahres	Planungsdaten des dritten Haushaltsfolgejahres
		2024	2025	2026	2027	2028	2029
E2	Zuwendungen, allgemeine Umlagen und sonstige	49,00	50,00	49,00	49,00	48,00	48,00
	415100 Erträge aus der Auflösung von Sonderposten aus Zuwendungen - Sonderposten aus Zuwendungen	49,00	50,00	49,00	49,00	48,00	48,00
E8	Summe der laufenden Erträge aus Verwaltungstätigkeit	49,00	50,00	49,00	49,00	48,00	48,00
E11	Abschreibungen	50,00	50,00	49,00	49,00	49,00	49,00
	538320 Abschreibungen auf Fahrzeuge, Maschinen und technische Anlagen, Betriebs- und Geschäftsausstattung - Betriebs- und Geschäftsausstattung - Betriebsausstattung	50,00	50,00	49,00	49,00	49,00	49,00
E14	Sonstige laufende Aufwendungen	25,00	225,00	75,00	75,00	75,00	75,00
	563900 Geschäftsaufwendungen - Sonstiges		200,00	50,00	50,00	50,00	50,00
	564200 Aufwendungen für Beiträge, Versicherungen und Sonstiges - Beiträge zu Wirtschaftsverbänden, Berufsvertretungen und Vereinen	25,00	25,00	25,00	25,00	25,00	25,00
E15	Summe der laufenden Aufwendungen aus Verwaltungstätigkeit	75,00	275,00	124,00	124,00	124,00	124,00
E16	Laufendes Ergebnis aus Verwaltungstätigkeit	- 26,00	- 225,00	- 75,00	- 75,00	- 76,00	- 76,00
E19	Saldo der Zins- und sonstigen Finanzerträge und -aufwendungen						
E20	Ordentliches Ergebnis	- 26,00	- 225,00	- 75,00	- 75,00	- 76,00	- 76,00
E21a	Außerordentliche Erträge						
E21b	Außerordentliche Aufwendungen						
E21	Außerordentliches Ergebnis						
E22a	Erträge aus internen Leistungsbeziehungen						
E22b	Aufwendungen aus internen Leistungsbeziehungen						
E22	Saldo aus internen Leistungsbeziehungen						
E23	Jahresergebnis (Jahresüberschuss / Jahresfehlbetrag)	- 26,00	- 225,00	- 75,00	- 75,00	- 76,00	- 76,00
F1	Steuern und ähnliche Abgaben						
F2	Zuwendungen, allgemeine Umlagen und sonstige Transfereinzahlungen						

Ergebnis- und Finanzhaushalt Horschbach

Hauptplan 2026

46 Horschbach

Muster 6
(zu § 2 Abs. 1 GemHVO)

Leistung: 575201 Kommunale Tourismusförderung

Ifd. Nr.	Ergebnis- und Finanzhaushalt	Ergebnisse des Haushaltsvorvorjahres	Ansätze des Haushaltsvorjahres einschl. Nachträge	Ansätze des Haushaltsjahres	Planungsdaten des Haushaltsfolgejahres	Planungsdaten des zweiten Haushaltsfolgejahres	Planungsdaten des dritten Haushaltsfolgejahres
		2024	2025	2026	2027	2028	2029
F3	Einzahlungen der sozialen Sicherung						
F4	Öffentlich-rechtliche Leistungsentgelte						
F5	Privatrechtliche Leistungsentgelte						
F6	Kostenerstattungen und Kostenumlagen						
F7	Sonstige laufende Einzahlungen						
F8	Summe der laufenden Einzahlungen aus Verwaltungstätigkeit						
F9	Personal- und Versorgungsauszahlungen						
F10	Auszahlungen für Sach- und Dienstleistungen						
F11	nicht besetzt						
F12	Zuwendungen, Umlagen und sonstige Transferauszahlungen						
F13	Auszahlungen der sozialen Sicherung						
F14	Sonstige laufende Auszahlungen	25,00	225,00	75,00	75,00	75,00	75,00
	763900 Geschäftsauszahlungen - Sonstige		200,00	50,00	50,00	50,00	50,00
	764200 Auszahlungen für Beiträge, Versicherungen und Sonstiges - Beiträge zu Wirtschaftsverbänden, Berufsvertretungen und Vereinen	25,00	25,00	25,00	25,00	25,00	25,00
F15	Summe der laufenden Auszahlungen aus Verwaltungstätigkeit	25,00	225,00	75,00	75,00	75,00	75,00
F16	Saldo der laufenden Ein- und Auszahlungen aus Verwaltungstätigkeit	- 25,00	- 225,00	- 75,00	- 75,00	- 75,00	- 75,00
F17	Zinseinzahlungen und sonstige Finanzeinzahlungen						
F18	Zinsauszahlungen und sonstige Finanzauszahlungen						
F19	Saldo der Zins- und sonstigen Finanzein- und -auszahlungen						
F20	Saldo der ordentlichen Ein- und Auszahlungen	- 25,00	- 225,00	- 75,00	- 75,00	- 75,00	- 75,00
F21a	Außerordentliche Einzahlungen						
F21b	Außerordentliche Auszahlungen						

Ergebnis- und Finanzhaushalt Horschbach

Hauptplan 2026

46 Horschbach

Muster 6
(zu § 2 Abs. 1 GemHVO)

Leistung: 575201 Kommunale Tourismusförderung

Ifd. Nr.	Ergebnis- und Finanzhaushalt	Ergebnisse des Haushaltsvorvorjahres	Ansätze des Haushaltsvorjahres einschl. Nachträge	Ansätze des Haushaltsjahres	Planungsdaten des Haushaltsfolgejahres	Planungsdaten des zweiten Haushaltsfolgejahres	Planungsdaten des dritten Haushaltsfolgejahres
		2024	2025	2026	2027	2028	2029
F21	Saldo der außerordentlichen Ein- und Auszahlungen						
F22a	Einzahlungen aus internen Leistungsbeziehungen						
F22b	Auszahlungen aus internen Leistungsbeziehungen						
F22	Saldo der Ein- und Auszahlungen aus internen Leistungsbeziehungen						
F23	Saldo der ordentlichen und außerordentlichen Ein- und Auszahlungen	- 25,00	- 225,00	- 75,00	- 75,00	- 75,00	- 75,00
F27	Summe der Einzahlungen aus Investitionstätigkeit						
F32	Summe der Auszahlungen aus Investitionstätigkeit						
F33	Saldo der Ein- und Auszahlungen aus Investitionstätigkeit						
F34	<u>Finanzmittelüberschuss /-fehlbetrag</u>	<u>- 25,00</u>	<u>- 225,00</u>	<u>- 75,00</u>	<u>- 75,00</u>	<u>- 75,00</u>	<u>- 75,00</u>
F37	Saldo der Ein- und Auszahlungen aus Investitionskrediten						
F38a	+ Einzahlungen Forderungen Einheitskasse						
F38b	- Auszahlungen Forderungen Einheitskasse						
F38c	+ Einzahlungen durchlaufende Gelder						
F38d	- Auszahlungen durchlaufende Gelder						
F38	Veränderung der Forderungen gegenüber der Verbandsgemeinde im Rahmen der Einheitskasse						
F39a	Einzahlungen Verbindlichkeiten Einheitskasse						
F39b	Auszahlungen Verbindlichkeiten Einheitskasse						
F39	Veränderung der Verbindlichkeiten gegenüber der Verbandsgemeinde im Rahmen der Einheitskasse						
F40	<u>Saldo der Ein- und Auszahlungen aus Finanzierungstätigkeit</u>						
F41a	Einzahlungen durchlaufende Gelder						
F41b	Auszahlungen durchlaufende Gelder						

Ergebnis- und Finanzhaushalt Horschbach

Hauptplan 2026

46 Horschbach

Muster 6
(zu § 2 Abs. 1 GemHVO)

Leistung: 575201 Kommunale Tourismusförderung

Ifd. Nr.	Ergebnis- und Finanzhaushalt	Ergebnisse des Haushalts- vorvorjahres	Ansätze des Haushalts- vorjahres einschl. Nachträge	Ansätze des Haushalts- jahres	Planungsdaten des Haushalts- folgejahres	Planungsdaten des zweiten Haushalts- folgejahres	Planungsdaten des dritten Haushalts- folgejahres
		2024	2025	2026	2027	2028	2029
F41	Saldo der durchlaufenden Gelder						
F42	Verwendung Finanzmittelüberschuss / Deckung Finanzmittelfehlbetrag						
F43	Veränderung der liquiden Mittel (einschl. durchlaufende Gelder)						
F44	nachrichtlich: Ausgleich Finanzhaushalt (F23 - F36 - F45)	- 25,00	- 225,00	- 75,00	- 75,00	- 75,00	- 75,00
F90	Kontrolle F34 F40 = 0,00	- 25,00	- 225,00	- 75,00	- 75,00	- 75,00	- 75,00

Teilhaushalt 2

Zentrale Finanzdienstleistungen

Ergebnis- und Finanzhaushalt Horschbach

Hauptplan 2026

46 Horschbach

Muster 6
(zu § 2 Abs. 1 GemHVO)

Leistung: 611010 Steuern, allgemeine Zuweisungen, allgemeine Umlagen

Ifd. Nr.	Ergebnis- und Finanzhaushalt	Ergebnisse des Haushaltsvorvorjahres	Ansätze des Haushaltsvorjahres einschl. Nachträge	Ansätze des Haushaltsjahres	Planungsdaten des Haushaltsfolgejahres	Planungsdaten des zweiten Haushaltsfolgejahres	Planungsdaten des dritten Haushaltsfolgejahres
		2024	2025	2026	2027	2028	2029
E1	Steuern und ähnliche Abgaben	232.767,58	203.100,00	217.770,00	223.770,00	228.970,00	234.770,00
	401100 Realsteuern - Grundsteuer A	5.382,01	4.600,00	6.600,00	6.600,00	6.600,00	6.600,00
	401200 Realsteuern - Grundsteuer B	23.639,33	38.200,00	40.000,00	40.000,00	40.000,00	40.000,00
	401310 Realsteuern - Gewerbesteuer - Gewerbesteuerzahlungen laufendes Jahr	27.532,00	19.300,00	23.100,00	23.100,00	23.100,00	23.100,00
	401321 Realsteuern - Gewerbesteuer - Gewerbesteuernachzahlungen - Gewerbesteuer Vorjahr	46.478,52					
	401331 Realsteuern - Gewerbesteuer - Gewerbesteuererstattungen Vorjahr	- 7.452,27					
	402100 Gemeindeanteile an den Gemeinschaftssteuern - Gemeindeanteil an der Einkommensteuer	117.303,99	123.200,00	129.100,00	133.700,00	138.000,00	144.200,00
	402200 Gemeindeanteile an den Gemeinschaftssteuern - Gemeindeanteil an der Umsatzsteuer	3.471,95	3.500,00	4.200,00	5.300,00	5.800,00	5.000,00
	403300 Sonstige Gemeindesteuern - Hundesteuer	925,44	1.000,00	1.370,00	1.370,00	1.370,00	1.370,00
	405210 Ausgleichsleistungen - vom Land - Familienleistungsausgleich	15.486,61	13.300,00	13.400,00	13.700,00	14.100,00	14.500,00
E2	Zuwendungen, allgemeine Umlagen und sonstige	76.654,00	42.600,00	71.700,00	71.700,00	71.700,00	71.700,00
	411110 Schlüsselzuweisungen - vom Land - Schlüsselzuweisung A	76.654,00	38.500,00	63.100,00	63.100,00	63.100,00	63.100,00
	411120 Schlüsselzuweisungen - vom Land - Schlüsselzuweisung B		4.100,00	8.600,00	8.600,00	8.600,00	8.600,00
E8	Summe der laufenden Erträge aus Verwaltungstätigkeit	309.421,58	245.700,00	289.470,00	295.470,00	300.670,00	306.470,00
E12	Zuwendungen, Umlagen und sonstige Transferaufwendungen	209.598,06	212.600,00	230.200,00	230.200,00	230.200,00	230.200,00
	543100 Aufwendungen wegen Steuerbeteiligungen und dgl. - Gewerbesteuerumlage	3.382,06	1.800,00	2.100,00	2.100,00	2.100,00	2.100,00
	544210 Allgemeine Umlagen an Gemeindeverbände - Landkreise	112.260,00	113.700,00	123.000,00	123.000,00	123.000,00	123.000,00
	544230 Allgemeine Umlagen an Gemeindeverbände - Verbandsgemeinden	93.956,00	97.100,00	105.100,00	105.100,00	105.100,00	105.100,00
E15	Summe der laufenden Aufwendungen aus Verwaltungstätigkeit	209.598,06	212.600,00	230.200,00	230.200,00	230.200,00	230.200,00
E16	Laufendes Ergebnis aus Verwaltungstätigkeit	99.823,52	33.100,00	59.270,00	65.270,00	70.470,00	76.270,00
E19	Saldo der Zins- und sonstigen Finanzerträge und -aufwendungen						
E20	Ordentliches Ergebnis	99.823,52	33.100,00	59.270,00	65.270,00	70.470,00	76.270,00
E21a	Außerordentliche Erträge						
E21b	Außerordentliche Aufwendungen						
E21	Außerordentliches Ergebnis						

Ergebnis- und Finanzhaushalt Horschbach

Hauptplan 2026

46 Horschbach

Muster 6
(zu § 2 Abs. 1 GemHVO)

Leistung: 611010 Steuern, allgemeine Zuweisungen, allgemeine Umlagen

Ifd. Nr.	Ergebnis- und Finanzhaushalt	Ergebnisse des Haushaltsvorvorjahres	Ansätze des Haushaltsvorjahres einschl. Nachträge	Ansätze des Haushaltsjahres	Planungsdaten des Haushaltsfolgejahres	Planungsdaten des zweiten Haushaltsfolgejahres	Planungsdaten des dritten Haushaltsfolgejahres
		2024	2025	2026	2027	2028	2029
E22a	Erträge aus internen Leistungsbeziehungen						
E22b	Aufwendungen aus internen Leistungsbeziehungen						
E22	Saldo aus internen Leistungsbeziehungen						
E23	Jahresergebnis (Jahresüberschuss / Jahresfehlbetrag)	99.823,52	33.100,00	59.270,00	65.270,00	70.470,00	76.270,00
F1	Steuern und ähnliche Abgaben	199.872,27	203.100,00	217.770,00	223.770,00	228.970,00	234.770,00
	601100 Realsteuern - Grundsteuer A	5.322,43	4.600,00	6.600,00	6.600,00	6.600,00	6.600,00
	601200 Realsteuern - Grundsteuer B	23.403,60	38.200,00	40.000,00	40.000,00	40.000,00	40.000,00
	601310 Realsteuern - Gewerbesteuer - Gewerbesteuerzahlungen laufendes Jahr	17.134,00	19.300,00	23.100,00	23.100,00	23.100,00	23.100,00
	601321 Realsteuern - Gewerbesteuer - Gewerbesteuernachzahlungen - Gewerbesteuer Vorjahr	27.037,83					
	601331 Realsteuern - Gewerbesteuer - Gewerbesteuererstattungen Vorjahr	- 7.452,27					
	602100 Gemeindeanteile an den Gemeinschaftssteuern - Gemeindeanteil an der Einkommensteuer	114.321,23	123.200,00	129.100,00	133.700,00	138.000,00	144.200,00
	602200 Gemeindeanteile an den Gemeinschaftssteuern - Gemeindeanteil an der Umsatzsteuer	3.471,95	3.500,00	4.200,00	5.300,00	5.800,00	5.000,00
	603300 Sonstige Gemeindesteuern - Hundesteuer	997,52	1.000,00	1.370,00	1.370,00	1.370,00	1.370,00
	605210 Ausgleichsleistungen - vom Land - Familienleistungsausgleich	15.635,98	13.300,00	13.400,00	13.700,00	14.100,00	14.500,00
F2	Zuwendungen, allgemeine Umlagen und sonstige Transfereinzahlungen	76.654,00	42.600,00	71.700,00	71.700,00	71.700,00	71.700,00
	611110 Schlüsselzuweisungen - vom Land - Schlüsselzuweisung A	76.654,00	38.500,00	63.100,00	63.100,00	63.100,00	63.100,00
	611120 Schlüsselzuweisungen - vom Land - Schlüsselzuweisung B		4.100,00	8.600,00	8.600,00	8.600,00	8.600,00
F3	Einzahlungen der sozialen Sicherung						
F4	Öffentlich-rechtliche Leistungsentgelte						
F5	Privatrechtliche Leistungsentgelte						
F6	Kostenerstattungen und Kostenumlagen						
F7	Sonstige laufende Einzahlungen						
F8	Summe der laufenden Einzahlungen aus Verwaltungstätigkeit	276.526,27	245.700,00	289.470,00	295.470,00	300.670,00	306.470,00
F9	Personal- und Versorgungsauszahlungen						

Ergebnis- und Finanzhaushalt Horschbach

Hauptplan 2026

46 Horschbach

Muster 6
(zu § 2 Abs. 1 GemHVO)

Leistung: 611010 Steuern, allgemeine Zuweisungen, allgemeine Umlagen

Ifd. Nr.	Ergebnis- und Finanzhaushalt	Ergebnisse des Haushaltsvorvorjahres	Ansätze des Haushaltsvorjahres einschl. Nachträge	Ansätze des Haushaltsjahres	Planungsdaten des Haushaltsfolgejahres	Planungsdaten des zweiten Haushaltsfolgejahres	Planungsdaten des dritten Haushaltsfolgejahres
		2024	2025	2026	2027	2028	2029
F10	Auszahlungen für Sach- und Dienstleistungen						
F11	nicht besetzt						
F12	Zuwendungen, Umlagen und sonstige Transferauszahlungen	210.821,08	212.600,00	230.200,00	230.200,00	230.200,00	230.200,00
	743100 Auszahlungen wegen Steuerbeteiligungen und dergl. - Gewerbesteuerumlage	4.605,08	1.800,00	2.100,00	2.100,00	2.100,00	2.100,00
	744210 Allgemeine Umlagen - an Gemeinden und Gemeindeverbände - Landkreise	112.260,00	113.700,00	123.000,00	123.000,00	123.000,00	123.000,00
	744230 Allgemeine Umlagen - an Gemeinden und Gemeindeverbände - Verbandsgemeinden	93.956,00	97.100,00	105.100,00	105.100,00	105.100,00	105.100,00
F13	Auszahlungen der sozialen Sicherung						
F14	Sonstige laufende Auszahlungen						
F15	Summe der laufenden Auszahlungen aus Verwaltungstätigkeit	210.821,08	212.600,00	230.200,00	230.200,00	230.200,00	230.200,00
F16	Saldo der laufenden Ein- und Auszahlungen aus Verwaltungstätigkeit	65.705,19	33.100,00	59.270,00	65.270,00	70.470,00	76.270,00
F17	Zinseinzahlungen und sonstige Finanzeinzahlungen						
F18	Zinsauszahlungen und sonstige Finanzauszahlungen						
F19	Saldo der Zins- und sonstigen Finanzein- und -auszahlungen						
F20	Saldo der ordentlichen Ein- und Auszahlungen	65.705,19	33.100,00	59.270,00	65.270,00	70.470,00	76.270,00
F21a	Außerordentliche Einzahlungen						
F21b	Außerordentliche Auszahlungen						
F21	Saldo der außerordentlichen Ein- und Auszahlungen						
F22a	Einzahlungen aus internen Leistungsbeziehungen						
F22b	Auszahlungen aus internen Leistungsbeziehungen						
F22	Saldo der Ein- und Auszahlungen aus internen Leistungsbeziehungen						
F23	Saldo der ordentlichen und außerordentlichen Ein- und Auszahlungen	65.705,19	33.100,00	59.270,00	65.270,00	70.470,00	76.270,00
F27	Summe der Einzahlungen aus Investitionstätigkeit						
F32	Summe der Auszahlungen aus Investitionstätigkeit						

Ergebnis- und Finanzhaushalt Horschbach

Hauptplan 2026

46 Horschbach

Muster 6
(zu § 2 Abs. 1 GemHVO)

Leistung: 611010 Steuern, allgemeine Zuweisungen, allgemeine Umlagen

lfd. Nr.	Ergebnis- und Finanzhaushalt	Ergebnisse des Haushaltsvorvorjahres 2024	Ansätze des Haushaltsvorjahres einschl. Nachträge 2025	Ansätze des Haushaltsjahres 2026	Planungsdaten des Haushaltsfolgejahres 2027	Planungsdaten des zweiten Haushaltsfolgejahres 2028	Planungsdaten des dritten Haushaltsfolgejahres 2029
F33	Saldo der Ein- und Auszahlungen aus Investitionstätigkeit						
F34	Finanzmittelüberschuss /-fehlbetrag	<u>65.705,19</u>	<u>33.100,00</u>	<u>59.270,00</u>	<u>65.270,00</u>	<u>70.470,00</u>	<u>76.270,00</u>
F37	Saldo der Ein- und Auszahlungen aus Investitionskrediten						
F38a	+ Einzahlungen Forderungen Einheitskasse						
F38b	- Auszahlungen Forderungen Einheitskasse						
F38c	+ Einzahlungen durchlaufende Gelder						
F38d	- Auszahlungen durchlaufende Gelder						
F38	Veränderung der Forderungen gegenüber der Verbandsgemeinde im Rahmen der Einheitskasse						
F39a	Einzahlungen Verbindlichkeiten Einheitskasse						
F39b	Auszahlungen Verbindlichkeiten Einheitskasse						
F39	Veränderung der Verbindlichkeiten gegenüber der Verbandsgemeinde im Rahmen der Einheitskasse						
F40	Saldo der Ein- und Auszahlungen aus Finanzierungstätigkeit						
F41a	Einzahlungen durchlaufende Gelder						
F41b	Auszahlungen durchlaufende Gelder						
F41	Saldo der durchlaufenden Gelder						
F42	Verwendung Finanzmittelüberschuss / Deckung Finanzmittelfehlbetrag						
F43	Veränderung der liquiden Mittel (einschl. durchlaufende Gelder)						
F44	nachrichtlich: Ausgleich Finanzhaushalt (F23 - F36 - F45)	65.705,19	33.100,00	59.270,00	65.270,00	70.470,00	76.270,00
F90	Kontrolle F34 F40 = 0,00	65.705,19	33.100,00	59.270,00	65.270,00	70.470,00	76.270,00

Ergebnis- und Finanzhaushalt Horschbach

Hauptplan 2026

46 Horschbach

Muster 6
(zu § 2 Abs. 1 GemHVO)

Leistung: 612201 Zinsen Darlehen

Ifd. Nr.	Ergebnis- und Finanzhaushalt	Ergebnisse des Haushaltsvorvorjahres	Ansätze des Haushaltsvorjahres einschl. Nachträge	Ansätze des Haushaltsjahres	Planungsdaten des Haushaltsfolgejahres	Planungsdaten des zweiten Haushaltsfolgejahres	Planungsdaten des dritten Haushaltsfolgejahres
		2024	2025	2026	2027	2028	2029
E8	Summe der laufenden Erträge aus Verwaltungstätigkeit						
E15	Summe der laufenden Aufwendungen aus Verwaltungstätigkeit						
E16	Laufendes Ergebnis aus Verwaltungstätigkeit						
E18	Zinsaufwendungen und sonstige Finanzaufwendungen	3.026,73	3.170,00	2.994,00	3.422,00	3.337,00	2.177,00
	574300 an den öffentlichen Bereich - an Gemeinden und Gemeindeverbände		10,00	5,00	4,00	4,00	4,00
	575110 an den inländischen Geldmarkt - an inländische Kreditinstitute - an Banken	99,53	60,00	11,00			
	575120 an den inländischen Geldmarkt - an inländische Kreditinstitute - an Sparkassen	2.927,20	3.100,00	2.978,00	3.418,00	3.333,00	2.173,00
E19	Saldo der Zins- und sonstigen Finanzerträge und -aufwendungen	- 3.026,73	- 3.170,00	- 2.994,00	- 3.422,00	- 3.337,00	- 2.177,00
E20	Ordentliches Ergebnis	- 3.026,73	- 3.170,00	- 2.994,00	- 3.422,00	- 3.337,00	- 2.177,00
E21a	Außerordentliche Erträge						
E21b	Außerordentliche Aufwendungen						
E21	Außerordentliches Ergebnis						
E22a	Erträge aus internen Leistungsbeziehungen						
E22b	Aufwendungen aus internen Leistungsbeziehungen						
E22	Saldo aus internen Leistungsbeziehungen						
E23	Jahresergebnis (Jahresüberschuss / Jahresfehlbetrag)	- 3.026,73	- 3.170,00	- 2.994,00	- 3.422,00	- 3.337,00	- 2.177,00
F1	Steuern und ähnliche Abgaben						
F2	Zuwendungen, allgemeine Umlagen und sonstige Transfereinzahlungen						
F3	Einzahlungen der sozialen Sicherung						
F4	Öffentlich-rechtliche Leistungsentgelte						
F5	Privatrechtliche Leistungsentgelte						
F6	Kostenerstattungen und Kostenumlagen						
F7	Sonstige laufende Einzahlungen						

Ergebnis- und Finanzhaushalt Horschbach

Hauptplan 2026

46 Horschbach

Muster 6
(zu § 2 Abs. 1 GemHVO)

Leistung: 612201 Zinsen Darlehen

Ifd. Nr.	Ergebnis- und Finanzhaushalt	Ergebnisse des Haushaltsvorvorjahres	Ansätze des Haushaltsvorjahres einschl. Nachträge	Ansätze des Haushaltsjahres	Planungsdaten des Haushaltsfolgejahres	Planungsdaten des zweiten Haushaltsfolgejahres	Planungsdaten des dritten Haushaltsfolgejahres
		2024	2025	2026	2027	2028	2029
F8	Summe der laufenden Einzahlungen aus Verwaltungstätigkeit						
F9	Personal- und Versorgungsauszahlungen						
F10	Auszahlungen für Sach- und Dienstleistungen						
F11	nicht besetzt						
F12	Zuwendungen, Umlagen und sonstige Transferauszahlungen						
F13	Auszahlungen der sozialen Sicherung						
F14	Sonstige laufende Auszahlungen						
F15	Summe der laufenden Auszahlungen aus Verwaltungstätigkeit						
F16	Saldo der laufenden Ein- und Auszahlungen aus Verwaltungstätigkeit						
F17	Zinseinzahlungen und sonstige Finanzeinzahlungen						
F18	Zinsauszahlungen und sonstige Finanzauszahlungen	3.026,73	3.170,00	2.994,00	3.422,00	3.337,00	2.177,00
	774300 an den öffentlichen Bereich - an Gemeinden und Gemeindeverbände		10,00	5,00	4,00	4,00	4,00
	775110 an den inländischen Geldmarkt - an inländische Kreditinstitute - an Banken	99,53	60,00	11,00			
	775120 an den inländischen Geldmarkt - an inländische Kreditinstitute - an Sparkassen	2.927,20	3.100,00	2.978,00	3.418,00	3.333,00	2.173,00
F19	Saldo der Zins- und sonstigen Finanzein- und -auszahlungen	- 3.026,73	- 3.170,00	- 2.994,00	- 3.422,00	- 3.337,00	- 2.177,00
F20	Saldo der ordentlichen Ein- und Auszahlungen	- 3.026,73	- 3.170,00	- 2.994,00	- 3.422,00	- 3.337,00	- 2.177,00
F21a	Außerordentliche Einzahlungen						
F21b	Außerordentliche Auszahlungen						
F21	Saldo der außerordentlichen Ein- und Auszahlungen						
F22a	Einzahlungen aus internen Leistungsbeziehungen						
F22b	Auszahlungen aus internen Leistungsbeziehungen						
F22	Saldo der Ein- und Auszahlungen aus internen Leistungsbeziehungen						
F23	Saldo der ordentlichen und außerordentlichen Ein- und Auszahlungen	- 3.026,73	- 3.170,00	- 2.994,00	- 3.422,00	- 3.337,00	- 2.177,00

Betragsangaben in EUR

Ergebnis- und Finanzhaushalt Horschbach

Hauptplan 2026

46 Horschbach

Muster 6
(zu § 2 Abs. 1 GemHVO)

Leistung: 612201 Zinsen Darlehen

Ifd. Nr.	Ergebnis- und Finanzhaushalt	Ergebnisse des Haushaltsvorvorjahres	Ansätze des Haushaltsvorjahres einschl. Nachträge	Ansätze des Haushaltsjahres	Planungsdaten des Haushaltsfolgejahres	Planungsdaten des zweiten Haushaltsfolgejahres	Planungsdaten des dritten Haushaltsfolgejahres
		2024	2025	2026	2027	2028	2029
F27	Summe der Einzahlungen aus Investitionstätigkeit						
F32	Summe der Auszahlungen aus Investitionstätigkeit						
F33	Saldo der Ein- und Auszahlungen aus Investitionstätigkeit						
F34	<u>Finanzmittelüberschuss /-fehlbetrag</u>	- 3.026,73	- 3.170,00	- 2.994,00	- 3.422,00	- 3.337,00	- 2.177,00
F37	Saldo der Ein- und Auszahlungen aus Investitionskrediten						
F38a	+ Einzahlungen Forderungen Einheitskasse						
F38b	- Auszahlungen Forderungen Einheitskasse						
F38c	+ Einzahlungen durchlaufende Gelder						
F38d	- Auszahlungen durchlaufende Gelder						
F38	Veränderung der Forderungen gegenüber der Verbandsgemeinde im Rahmen der Einheitskasse						
F39a	Einzahlungen Verbindlichkeiten Einheitskasse						
F39b	Auszahlungen Verbindlichkeiten Einheitskasse						
F39	Veränderung der Verbindlichkeiten gegenüber der Verbandsgemeinde im Rahmen der Einheitskasse						
F40	<u>Saldo der Ein- und Auszahlungen aus Finanzierungstätigkeit</u>						
F41a	Einzahlungen durchlaufende Gelder						
F41b	Auszahlungen durchlaufende Gelder						
F41	Saldo der durchlaufenden Gelder						
F42	<u>Verwendung Finanzmittelüberschuss / Deckung Finanzmittelfehlbetrag</u>						
F43	Veränderung der liquiden Mittel (einschl. durchlaufende Gelder)						
F44	nachrichtlich: Ausgleich Finanzhaushalt (F23 - F36 - F45)	- 3.026,73	- 3.170,00	- 2.994,00	- 3.422,00	- 3.337,00	- 2.177,00
F90	Kontrolle F34 F40 = 0,00	- 3.026,73	- 3.170,00	- 2.994,00	- 3.422,00	- 3.337,00	- 2.177,00

Ergebnis- und Finanzhaushalt Horschbach

Hauptplan 2026

46 Horschbach

Muster 6
(zu § 2 Abs. 1 GemHVO)

Leistung: 612202 Kontokorrentzinsen

Ifd. Nr.	Ergebnis- und Finanzhaushalt	Ergebnisse des Haushaltsvorvorjahres	Ansätze des Haushaltsvorjahres einschl. Nachträge	Ansätze des Haushaltsjahres	Planungsdaten des Haushaltsfolgejahres	Planungsdaten des zweiten Haushaltsfolgejahres	Planungsdaten des dritten Haushaltsfolgejahres
		2024	2025	2026	2027	2028	2029
E8	Summe der laufenden Erträge aus Verwaltungstätigkeit						
E15	Summe der laufenden Aufwendungen aus Verwaltungstätigkeit						
E16	Laufendes Ergebnis aus Verwaltungstätigkeit						
E17	Zinserträge und sonstige Finanzerträge	136,02		150,00	150,00	150,00	150,00
	471430 Zinserträge für Kredite - vom öffentlichen Bereich - von Gemeinden und Gemeindeverbänden	136,02		150,00	150,00	150,00	150,00
E18	Zinsaufwendungen und sonstige Finanzaufwendungen	2,79	300,00				
	574300 an den öffentlichen Bereich - an Gemeinden und Gemeindeverbände	2,79	300,00				
E19	Saldo der Zins- und sonstigen Finanzerträge und -aufwendungen	133,23	- 300,00	150,00	150,00	150,00	150,00
E20	Ordentliches Ergebnis	133,23	- 300,00	150,00	150,00	150,00	150,00
E21a	Außerordentliche Erträge						
E21b	Außerordentliche Aufwendungen						
E21	Außerordentliches Ergebnis						
E22a	Erträge aus internen Leistungsbeziehungen						
E22b	Aufwendungen aus internen Leistungsbeziehungen						
E22	Saldo aus internen Leistungsbeziehungen						
E23	Jahresergebnis (Jahresüberschuss / Jahresfehlbetrag)	133,23	- 300,00	150,00	150,00	150,00	150,00
F1	Steuern und ähnliche Abgaben						
F2	Zuwendungen, allgemeine Umlagen und sonstige Transfereinzahlungen						
F3	Einzahlungen der sozialen Sicherung						
F4	Öffentlich-rechtliche Leistungsentgelte						
F5	Privatrechtliche Leistungsentgelte						
F6	Kostenerstattungen und Kostenumlagen						

Ergebnis- und Finanzhaushalt Horschbach

Hauptplan 2026

46 Horschbach

Muster 6
(zu § 2 Abs. 1 GemHVO)

Leistung: 612202 Kontokorrentzinsen

Ifd. Nr.	Ergebnis- und Finanzhaushalt	Ergebnisse des Haushaltsvorvorjahres	Ansätze des Haushaltsvorjahres einschl. Nachträge	Ansätze des Haushaltsjahres	Planungsdaten des Haushaltsfolgejahres	Planungsdaten des zweiten Haushaltsfolgejahres	Planungsdaten des dritten Haushaltsfolgejahres
		2024	2025	2026	2027	2028	2029
F7	Sonstige laufende Einzahlungen						
F8	Summe der laufenden Einzahlungen aus Verwaltungstätigkeit						
F9	Personal- und Versorgungsauszahlungen						
F10	Auszahlungen für Sach- und Dienstleistungen						
F11	nicht besetzt						
F12	Zuwendungen, Umlagen und sonstige Transferauszahlungen						
F13	Auszahlungen der sozialen Sicherung						
F14	Sonstige laufende Auszahlungen						
F15	Summe der laufenden Auszahlungen aus Verwaltungstätigkeit						
F16	Saldo der laufenden Ein- und Auszahlungen aus Verwaltungstätigkeit						
F17	Zinseinzahlungen und sonstige Finanzeinzahlungen	7,04		150,00	150,00	150,00	150,00
	671430 Zinseinzahlungen für Kredite - vom öffentlichen Bereich - von Gemeinden und Gemeindeverbänden	7,04		150,00	150,00	150,00	150,00
F18	Zinsauszahlungen und sonstige Finanzauszahlungen	403,80	300,00				
	774300 an den öffentlichen Bereich - an Gemeinden und Gemeindeverbände	403,80	300,00				
F19	Saldo der Zins- und sonstigen Finanzein- und -auszahlungen	- 396,76	- 300,00	150,00	150,00	150,00	150,00
F20	Saldo der ordentlichen Ein- und Auszahlungen	- 396,76	- 300,00	150,00	150,00	150,00	150,00
F21a	Außerordentliche Einzahlungen						
F21b	Außerordentliche Auszahlungen						
F21	Saldo der außerordentlichen Ein- und Auszahlungen						
F22a	Einzahlungen aus internen Leistungsbeziehungen						
F22b	Auszahlungen aus internen Leistungsbeziehungen						
F22	Saldo der Ein- und Auszahlungen aus internen Leistungsbeziehungen						

Ergebnis- und Finanzhaushalt Horschbach

Hauptplan 2026

46 Horschbach

Muster 6
(zu § 2 Abs. 1 GemHVO)

Leistung: 612202 Kontokorrentzinsen

Ifd. Nr.	Ergebnis- und Finanzhaushalt	Ergebnisse des Haushaltsvorvorjahres	Ansätze des Haushaltsvorjahres einschl. Nachträge	Ansätze des Haushaltsjahres	Planungsdaten des Haushaltsfolgejahres	Planungsdaten des zweiten Haushaltsfolgejahres	Planungsdaten des dritten Haushaltsfolgejahres
		2024	2025	2026	2027	2028	2029
F23	Saldo der ordentlichen und außerordentlichen Ein- und Auszahlungen	- 396,76	- 300,00	150,00	150,00	150,00	150,00
F27	Summe der Einzahlungen aus Investitionstätigkeit						
F32	Summe der Auszahlungen aus Investitionstätigkeit						
F33	Saldo der Ein- und Auszahlungen aus Investitionstätigkeit						
F34	<u>Finanzmittelüberschuss /-fehlbetrag</u>	<u>- 396,76</u>	<u>- 300,00</u>	<u>150,00</u>	<u>150,00</u>	<u>150,00</u>	<u>150,00</u>
F37	Saldo der Ein- und Auszahlungen aus Investitionskrediten						
F38a	+ Einzahlungen Forderungen Einheitskasse						
F38b	- Auszahlungen Forderungen Einheitskasse						
F38c	+ Einzahlungen durchlaufende Gelder						
F38d	- Auszahlungen durchlaufende Gelder						
F38	Veränderung der Forderungen gegenüber der Verbandsgemeinde im Rahmen der Einheitskasse						
F39a	Einzahlungen Verbindlichkeiten Einheitskasse						
F39b	Auszahlungen Verbindlichkeiten Einheitskasse						
F39	Veränderung der Verbindlichkeiten gegenüber der Verbandsgemeinde im Rahmen der Einheitskasse						
F40	<u>Saldo der Ein- und Auszahlungen aus Finanzierungstätigkeit</u>						
F41a	Einzahlungen durchlaufende Gelder						
F41b	Auszahlungen durchlaufende Gelder						
F41	Saldo der durchlaufenden Gelder						
F42	<u>Verwendung Finanzmittelüberschuss / Deckung Finanzmittelfehlbetrag</u>						
F43	Veränderung der liquiden Mittel (einschl. durchlaufende Gelder)						
F44	nachrichtlich: Ausgleich Finanzhaushalt (F23 - F36 - F45)	- 396,76	- 300,00	150,00	150,00	150,00	150,00

Ergebnis- und Finanzhaushalt Horschbach

Hauptplan 2026

46 Horschbach

Muster 6
(zu § 2 Abs. 1 GemHVO)

Leistung: 612202 Kontokorrentzinsen

Ifd. Nr.	Ergebnis- und Finanzhaushalt	Ergebnisse des Haushalts- vorvorjahres	Ansätze des Haushalts- vorjahres einschl. Nachträge	Ansätze des Haushalts- jahres	Planungsdaten des Haushalts- folgejahres	Planungsdaten des zweiten Haushalts- folgejahres	Planungsdaten des dritten Haushalts- folgejahres
		2024	2025	2026	2027	2028	2029
F90	Kontrolle F34 F40 = 0,00	- 396,76	- 300,00	150,00	150,00	150,00	150,00

Ergebnis- und Finanzhaushalt Horschbach

Hauptplan 2026

46 Horschbach

Muster 6
(zu § 2 Abs. 1 GemHVO)

Leistung: 612203 Zinsen für Kredite zur Liquiditätssicherung

Ifd. Nr.	Ergebnis- und Finanzhaushalt	Ergebnisse des Haushaltsvorvorjahres	Ansätze des Haushaltsvorjahres einschl. Nachträge	Ansätze des Haushaltsjahres	Planungsdaten des Haushaltsfolgejahres	Planungsdaten des zweiten Haushaltsfolgejahres	Planungsdaten des dritten Haushaltsfolgejahres
		2024	2025	2026	2027	2028	2029
E2	Zuwendungen, allgemeine Umlagen und sonstige		50,00	50,00	50,00	50,00	50,00
	418420 Schuldendiensthilfen - vom öffentlichen Bereich - vom Land		50,00	50,00	50,00	50,00	50,00
E8	Summe der laufenden Erträge aus Verwaltungstätigkeit		50,00	50,00	50,00	50,00	50,00
E15	Summe der laufenden Aufwendungen aus Verwaltungstätigkeit						
E16	Laufendes Ergebnis aus Verwaltungstätigkeit		50,00	50,00	50,00	50,00	50,00
E19	Saldo der Zins- und sonstigen Finanzerträge und -aufwendungen						
E20	Ordentliches Ergebnis		50,00	50,00	50,00	50,00	50,00
E21a	Außerordentliche Erträge						
E21b	Außerordentliche Aufwendungen						
E21	Außerordentliches Ergebnis						
E22a	Erträge aus internen Leistungsbeziehungen						
E22b	Aufwendungen aus internen Leistungsbeziehungen						
E22	Saldo aus internen Leistungsbeziehungen						
E23	Jahresergebnis (Jahresüberschuss / Jahresfehlbetrag)		50,00	50,00	50,00	50,00	50,00
F1	Steuern und ähnliche Abgaben						
F2	Zuwendungen, allgemeine Umlagen und sonstige Transfereinzahlungen		50,00	50,00	50,00	50,00	50,00
	618420 Schuldendiensthilfen - vom öffentlichen Bereich - vom Land		50,00	50,00	50,00	50,00	50,00
F3	Einzahlungen der sozialen Sicherung						
F4	Öffentlich-rechtliche Leistungsentgelte						
F5	Privatrechtliche Leistungsentgelte						
F6	Kostenerstattungen und Kostenumlagen						
F7	Sonstige laufende Einzahlungen						

Ergebnis- und Finanzhaushalt Horschbach

Hauptplan 2026

46 Horschbach

Muster 6
(zu § 2 Abs. 1 GemHVO)

Leistung: 612203 Zinsen für Kredite zur Liquiditätssicherung

Ifd. Nr.	Ergebnis- und Finanzhaushalt	Ergebnisse des Haushaltsvorvorjahres	Ansätze des Haushaltsvorjahres einschl. Nachträge	Ansätze des Haushaltsjahres	Planungsdaten des Haushaltsfolgejahres	Planungsdaten des zweiten Haushaltsfolgejahres	Planungsdaten des dritten Haushaltsfolgejahres
		2024	2025	2026	2027	2028	2029
F8	Summe der laufenden Einzahlungen aus Verwaltungstätigkeit		50,00	50,00	50,00	50,00	50,00
F9	Personal- und Versorgungsauszahlungen						
F10	Auszahlungen für Sach- und Dienstleistungen						
F11	nicht besetzt						
F12	Zuwendungen, Umlagen und sonstige Transferauszahlungen						
F13	Auszahlungen der sozialen Sicherung						
F14	Sonstige laufende Auszahlungen						
F15	Summe der laufenden Auszahlungen aus Verwaltungstätigkeit						
F16	Saldo der laufenden Ein- und Auszahlungen aus Verwaltungstätigkeit		50,00	50,00	50,00	50,00	50,00
F17	Zinseinzahlungen und sonstige Finanzeinzahlungen						
F18	Zinsauszahlungen und sonstige Finanzauszahlungen						
F19	Saldo der Zins- und sonstigen Finanzein- und -auszahlungen						
F20	Saldo der ordentlichen Ein- und Auszahlungen		50,00	50,00	50,00	50,00	50,00
F21a	Außerordentliche Einzahlungen						
F21b	Außerordentliche Auszahlungen						
F21	Saldo der außerordentlichen Ein- und Auszahlungen						
F22a	Einzahlungen aus internen Leistungsbeziehungen						
F22b	Auszahlungen aus internen Leistungsbeziehungen						
F22	Saldo der Ein- und Auszahlungen aus internen Leistungsbeziehungen						
F23	Saldo der ordentlichen und außerordentlichen Ein- und Auszahlungen		50,00	50,00	50,00	50,00	50,00
F27	Summe der Einzahlungen aus Investitionstätigkeit						
F32	Summe der Auszahlungen aus Investitionstätigkeit						

Ergebnis- und Finanzhaushalt Horschbach

Hauptplan 2026

46 Horschbach

Muster 6
(zu § 2 Abs. 1 GemHVO)

Leistung: 612203 Zinsen für Kredite zur Liquiditätssicherung

lfd. Nr.	Ergebnis- und Finanzhaushalt	Ergebnisse des Haushaltsvorvorjahres 2024	Ansätze des Haushaltsvorjahres einschl. Nachträge 2025	Ansätze des Haushaltsjahres 2026	Planungsdaten des Haushaltsfolgejahres 2027	Planungsdaten des zweiten Haushaltsfolgejahres 2028	Planungsdaten des dritten Haushaltsfolgejahres 2029
F33	Saldo der Ein- und Auszahlungen aus Investitionstätigkeit						
F34	Finanzmittelüberschuss /-fehlbetrag		<u>50,00</u>	<u>50,00</u>	<u>50,00</u>	<u>50,00</u>	<u>50,00</u>
F37	Saldo der Ein- und Auszahlungen aus Investitionskrediten						
F38a	+ Einzahlungen Forderungen Einheitskasse						
F38b	- Auszahlungen Forderungen Einheitskasse						
F38c	+ Einzahlungen durchlaufende Gelder						
F38d	- Auszahlungen durchlaufende Gelder						
F38	Veränderung der Forderungen gegenüber der Verbandsgemeinde im Rahmen der Einheitskasse						
F39a	Einzahlungen Verbindlichkeiten Einheitskasse						
F39b	Auszahlungen Verbindlichkeiten Einheitskasse						
F39	Veränderung der Verbindlichkeiten gegenüber der Verbandsgemeinde im Rahmen der Einheitskasse						
F40	Saldo der Ein- und Auszahlungen aus Finanzierungstätigkeit						
F41a	Einzahlungen durchlaufende Gelder						
F41b	Auszahlungen durchlaufende Gelder						
F41	Saldo der durchlaufenden Gelder						
F42	Verwendung Finanzmittelüberschuss / Deckung Finanzmittelfehlbetrag						
F43	Veränderung der liquiden Mittel (einschl. durchlaufende Gelder)						
F44	nachrichtlich: Ausgleich Finanzhaushalt (F23 - F36 - F45)		50,00	50,00	50,00	50,00	50,00
F90	Kontrolle F34 F40 = 0,00		50,00	50,00	50,00	50,00	50,00

Ergebnis- und Finanzhaushalt Horschbach

Hauptplan 2026

46 Horschbach

Muster 6
(zu § 2 Abs. 1 GemHVO)

Leistung: 612250 Zinsen §233 AO

Ifd. Nr.	Ergebnis- und Finanzhaushalt	Ergebnisse des Haushaltsvorvorjahres	Ansätze des Haushaltsvorjahres einschl. Nachträge	Ansätze des Haushaltsjahres	Planungsdaten des Haushaltsfolgejahres	Planungsdaten des zweiten Haushaltsfolgejahres	Planungsdaten des dritten Haushaltsfolgejahres
		2024	2025	2026	2027	2028	2029
E8	Summe der laufenden Erträge aus Verwaltungstätigkeit						
E15	Summe der laufenden Aufwendungen aus Verwaltungstätigkeit						
E16	Laufendes Ergebnis aus Verwaltungstätigkeit						
E17	Zinserträge und sonstige Finanzerträge	630,00		250,00	250,00	250,00	250,00
	479200 Sonstige Zinsen und ähnliche Erträge - Vollverzinsung aus Gewerbesteuer (§ 233a AO)	630,00		250,00	250,00	250,00	250,00
E19	Saldo der Zins- und sonstigen Finanzerträge und -aufwendungen	630,00		250,00	250,00	250,00	250,00
E20	Ordentliches Ergebnis	630,00		250,00	250,00	250,00	250,00
E21a	Außerordentliche Erträge						
E21b	Außerordentliche Aufwendungen						
E21	Außerordentliches Ergebnis						
E22a	Erträge aus internen Leistungsbeziehungen						
E22b	Aufwendungen aus internen Leistungsbeziehungen						
E22	Saldo aus internen Leistungsbeziehungen						
E23	Jahresergebnis (Jahresüberschuss / Jahresfehlbetrag)	630,00		250,00	250,00	250,00	250,00
F1	Steuern und ähnliche Abgaben						
F2	Zuwendungen, allgemeine Umlagen und sonstige Transfereinzahlungen						
F3	Einzahlungen der sozialen Sicherung						
F4	Öffentlich-rechtliche Leistungsentgelte						
F5	Privatrechtliche Leistungsentgelte						
F6	Kostenerstattungen und Kostenumlagen						
F7	Sonstige laufende Einzahlungen						
F8	Summe der laufenden Einzahlungen aus Verwaltungstätigkeit						

Ergebnis- und Finanzhaushalt Horschbach

Hauptplan 2026

46 Horschbach

Muster 6
(zu § 2 Abs. 1 GemHVO)

Leistung: 612250 Zinsen §233 AO

Ifd. Nr.	Ergebnis- und Finanzhaushalt	Ergebnisse des Haushaltsvorvorjahres	Ansätze des Haushaltsvorjahres einschl. Nachträge	Ansätze des Haushaltsjahres	Planungsdaten des Haushaltsfolgejahres	Planungsdaten des zweiten Haushaltsfolgejahres	Planungsdaten des dritten Haushaltsfolgejahres
		2024	2025	2026	2027	2028	2029
F9	Personal- und Versorgungsauszahlungen						
F10	Auszahlungen für Sach- und Dienstleistungen						
F11	nicht besetzt						
F12	Zuwendungen, Umlagen und sonstige Transferauszahlungen						
F13	Auszahlungen der sozialen Sicherung						
F14	Sonstige laufende Auszahlungen						
F15	Summe der laufenden Auszahlungen aus Verwaltungstätigkeit						
F16	Saldo der laufenden Ein- und Auszahlungen aus Verwaltungstätigkeit						
F17	Zinseinzahlungen und sonstige Finanzeinzahlungen	630,00		250,00	250,00	250,00	250,00
	679200 Sonstige Zinsen und ähnliche Einzahlungen - Vollverzinsung aus Gewerbesteuer (§ 233a AO)	630,00		250,00	250,00	250,00	250,00
F18	Zinsauszahlungen und sonstige Finanzauszahlungen						
F19	Saldo der Zins- und sonstigen Finanzein- und -auszahlungen	630,00		250,00	250,00	250,00	250,00
F20	Saldo der ordentlichen Ein- und Auszahlungen	630,00		250,00	250,00	250,00	250,00
F21a	Außerordentliche Einzahlungen						
F21b	Außerordentliche Auszahlungen						
F21	Saldo der außerordentlichen Ein- und Auszahlungen						
F22a	Einzahlungen aus internen Leistungsbeziehungen						
F22b	Auszahlungen aus internen Leistungsbeziehungen						
F22	Saldo der Ein- und Auszahlungen aus internen Leistungsbeziehungen						
F23	Saldo der ordentlichen und außerordentlichen Ein- und Auszahlungen	630,00		250,00	250,00	250,00	250,00
F27	Summe der Einzahlungen aus Investitionstätigkeit						

Ergebnis- und Finanzhaushalt Horschbach

Hauptplan 2026

46 Horschbach

Muster 6
(zu § 2 Abs. 1 GemHVO)

Leistung: 612250 Zinsen §233 AO

Ifd. Nr.	Ergebnis- und Finanzhaushalt	Ergebnisse des Haushaltsvorvorjahres	Ansätze des Haushaltsvorjahres einschl. Nachträge	Ansätze des Haushaltsjahres	Planungsdaten des Haushaltsfolgejahres	Planungsdaten des zweiten Haushaltsfolgejahres	Planungsdaten des dritten Haushaltsfolgejahres
		2024	2025	2026	2027	2028	2029
F32	Summe der Auszahlungen aus Investitionstätigkeit						
F33	Saldo der Ein- und Auszahlungen aus Investitionstätigkeit						
F34	Finanzmittelüberschuss /-fehlbetrag	<u>630,00</u>		<u>250,00</u>	<u>250,00</u>	<u>250,00</u>	<u>250,00</u>
F37	Saldo der Ein- und Auszahlungen aus Investitionskrediten						
F38a	+ Einzahlungen Forderungen Einheitskasse						
F38b	- Auszahlungen Forderungen Einheitskasse						
F38c	+ Einzahlungen durchlaufende Gelder						
F38d	- Auszahlungen durchlaufende Gelder						
F38	Veränderung der Forderungen gegenüber der Verbandsgemeinde im Rahmen der Einheitskasse						
F39a	Einzahlungen Verbindlichkeiten Einheitskasse						
F39b	Auszahlungen Verbindlichkeiten Einheitskasse						
F39	Veränderung der Verbindlichkeiten gegenüber der Verbandsgemeinde im Rahmen der Einheitskasse						
F40	Saldo der Ein- und Auszahlungen aus Finanzierungstätigkeit						
F41a	Einzahlungen durchlaufende Gelder						
F41b	Auszahlungen durchlaufende Gelder						
F41	Saldo der durchlaufenden Gelder						
F42	Verwendung Finanzmittelüberschuss / Deckung Finanzmittelfehlbetrag						
F43	Veränderung der liquiden Mittel (einschl. durchlaufende Gelder)						
F44	nachrichtlich: Ausgleich Finanzhaushalt (F23 - F36 - F45)	630,00		250,00	250,00	250,00	250,00
F90	Kontrolle F34 F40 = 0,00	630,00		250,00	250,00	250,00	250,00

Ergebnis- und Finanzhaushalt Horschbach

Hauptplan 2026

46 Horschbach

Muster 6
(zu § 2 Abs. 1 GemHVO)

Leistung: 612501 Ein- und Auszahlungen für Kredite

Ifd. Nr.	Ergebnis- und Finanzhaushalt	Ergebnisse des Haushaltsvorvorjahres	Ansätze des Haushaltsvorjahres einschl. Nachträge	Ansätze des Haushaltsjahres	Planungsdaten des Haushaltsfolgejahres	Planungsdaten des zweiten Haushaltsfolgejahres	Planungsdaten des dritten Haushaltsfolgejahres
		2024	2025	2026	2027	2028	2029
E8	Summe der laufenden Erträge aus Verwaltungstätigkeit						
E15	Summe der laufenden Aufwendungen aus Verwaltungstätigkeit						
E16	Laufendes Ergebnis aus Verwaltungstätigkeit						
E19	Saldo der Zins- und sonstigen Finanzerträge und -aufwendungen						
E20	Ordentliches Ergebnis						
E21a	Außerordentliche Erträge						
E21b	Außerordentliche Aufwendungen						
E21	Außerordentliches Ergebnis						
E22a	Erträge aus internen Leistungsbeziehungen						
E22b	Aufwendungen aus internen Leistungsbeziehungen						
E22	Saldo aus internen Leistungsbeziehungen						
E23	<u>Jahresergebnis (Jahresüberschuss / Jahresfehlbetrag)</u>						
F1	Steuern und ähnliche Abgaben						
F2	Zuwendungen, allgemeine Umlagen und sonstige Transfereinzahlungen		24.822,00				
	618420 Schuldendiensthilfen - vom öffentlichen Bereich - vom Land		24.822,00				
F3	Einzahlungen der sozialen Sicherung						
F4	Öffentlich-rechtliche Leistungsentgelte						
F5	Privatrechtliche Leistungsentgelte						
F6	Kostenerstattungen und Kostenumlagen						
F7	Sonstige laufende Einzahlungen						
F8	Summe der laufenden Einzahlungen aus Verwaltungstätigkeit		24.822,00				
F9	Personal- und Versorgungsauszahlungen						

Ergebnis- und Finanzhaushalt Horschbach

Hauptplan 2026

46 Horschbach

Muster 6
(zu § 2 Abs. 1 GemHVO)

Leistung: 612501 Ein- und Auszahlungen für Kredite

Ifd. Nr.	Ergebnis- und Finanzhaushalt	Ergebnisse des Haushaltsvorvorjahres	Ansätze des Haushaltsvorjahres einschl. Nachträge	Ansätze des Haushaltsjahres	Planungsdaten des Haushaltsfolgejahres	Planungsdaten des zweiten Haushaltsfolgejahres	Planungsdaten des dritten Haushaltsfolgejahres
		2024	2025	2026	2027	2028	2029
F10	Auszahlungen für Sach- und Dienstleistungen						
F11	nicht besetzt						
F12	Zuwendungen, Umlagen und sonstige Transferauszahlungen						
F13	Auszahlungen der sozialen Sicherung						
F14	Sonstige laufende Auszahlungen						
F15	Summe der laufenden Auszahlungen aus Verwaltungstätigkeit						
F16	Saldo der laufenden Ein- und Auszahlungen aus Verwaltungstätigkeit		24.822,00				
F17	Zinseinzahlungen und sonstige Finanzeinzahlungen						
F18	Zinsauszahlungen und sonstige Finanzauszahlungen						
F19	Saldo der Zins- und sonstigen Finanzein- und -auszahlungen						
F20	Saldo der ordentlichen Ein- und Auszahlungen		24.822,00				
F21a	Außerordentliche Einzahlungen						
F21b	Außerordentliche Auszahlungen						
F21	Saldo der außerordentlichen Ein- und Auszahlungen						
F22a	Einzahlungen aus internen Leistungsbeziehungen						
F22b	Auszahlungen aus internen Leistungsbeziehungen						
F22	Saldo der Ein- und Auszahlungen aus internen Leistungsbeziehungen						
F23	Saldo der ordentlichen und außerordentlichen Ein- und Auszahlungen		24.822,00				
F27	Summe der Einzahlungen aus Investitionstätigkeit						
F32	Summe der Auszahlungen aus Investitionstätigkeit						
F33	Saldo der Ein- und Auszahlungen aus Investitionstätigkeit						
F34	Finanzmittelüberschuss /-fehlbetrag		24.822,00				

Ergebnis- und Finanzhaushalt Horschbach

Hauptplan 2026

46 Horschbach

Muster 6
(zu § 2 Abs. 1 GemHVO)

Leistung: 612501 Ein- und Auszahlungen für Kredite

Ifd. Nr.	Ergebnis- und Finanzhaushalt	Ergebnisse des Haushaltsvorvorjahres	Ansätze des Haushaltsvorjahres einschl. Nachträge	Ansätze des Haushaltsjahres	Planungsdaten des Haushaltsfolgejahres	Planungsdaten des zweiten Haushaltsfolgejahres	Planungsdaten des dritten Haushaltsfolgejahres
		2024	2025	2026	2027	2028	2029
F35	Aufnahme von Investitionskrediten		30.600,00	17.600,00			
	692531 Aufnahme von Krediten für Investitionen - Kredite für Investitionen vom inländischen Geldmarkt - Euro-Währung (fester Zins) - Laufzeit 5 Jahre und mehr		30.600,00	17.600,00			
F36	Tilgung von Investitionskrediten	4.639,35	8.096,00	6.411,00	4.899,00	4.985,00	4.136,00
	792431 Tilgung von Krediten für Investitionen - vom öffentlichen Bereich - von Gemeinden und Gemeindeverbänden - Euro-Währung (fester Zins) - Laufzeit bis einschließlich 1 Jahr		2.817,00	2.817,00	2.817,00	2.817,00	2.817,00
	792521 Tilgung von Krediten für Investitionen - vom inländischen Geldmarkt - Euro-Währung (fester Zins) - Laufzeit über 1 bis 5 Jahre	3.122,07	3.166,00	1.599,00			
	792531 Tilgung von Krediten für Investitionen - Kredite für Investitionen vom inländischen Geldmarkt - Euro-Währung (fester Zins) - Laufzeit 5 Jahre und mehr	1.517,28	2.113,00	1.995,00	2.082,00	2.168,00	1.319,00
F37	Saldo der Ein- und Auszahlungen aus Investitionskrediten	- 4.639,35	22.504,00	11.189,00	- 4.899,00	- 4.985,00	- 4.136,00
F38a	+ Einzahlungen Forderungen Einheitskasse						
F38b	- Auszahlungen Forderungen Einheitskasse						
F38c	+ Einzahlungen durchlaufende Gelder						
F38d	- Auszahlungen durchlaufende Gelder						
F38	Veränderung der Forderungen gegenüber der Verbandsgemeinde im Rahmen der Einheitskasse						
F39a	Einzahlungen Verbindlichkeiten Einheitskasse		41.104,00				
	694520 Aufnahme von Krediten zur Liquiditätssicherung - vom inländischen Geldmarkt - Euro-Währung (variabler Zins)		41.104,00				
F39b	Auszahlungen Verbindlichkeiten Einheitskasse		1.003,00				
	794520 Tilgung von Krediten zur Liquiditätssicherung - vom inländischen Geldmarkt - Kredite in Euro-Währung (variabler Zins)		1.003,00				
F39	Veränderung der Verbindlichkeiten gegenüber der Verbandsgemeinde im Rahmen der Einheitskasse		40.101,00				
F40	Saldo der Ein- und Auszahlungen aus Finanzierungstätigkeit	- 4.639,35	62.605,00	11.189,00	- 4.899,00	- 4.985,00	- 4.136,00
F41a	Einzahlungen durchlaufende Gelder						

Ergebnis- und Finanzhaushalt Horschbach

Hauptplan 2026

46 Horschbach

Muster 6
(zu § 2 Abs. 1 GemHVO)

Leistung: 612501 Ein- und Auszahlungen für Kredite

Ifd. Nr.	Ergebnis- und Finanzhaushalt	Ergebnisse des Haushaltsvorvorjahres	Ansätze des Haushaltsvorjahres einschl. Nachträge	Ansätze des Haushaltsjahres	Planungsdaten des Haushaltsfolgejahres	Planungsdaten des zweiten Haushaltsfolgejahres	Planungsdaten des dritten Haushaltsfolgejahres
		2024	2025	2026	2027	2028	2029
F41b	Auszahlungen durchlaufende Gelder						
F41	Saldo der durchlaufenden Gelder						
F42	<u>Verwendung Finanzmittelüberschuss / Deckung Finanzmittelfehlbetrag</u>	- 4.639,35	62.605,00	11.189,00	- 4.899,00	- 4.985,00	- 4.136,00
F43	Veränderung der liquiden Mittel (einschl. durchlaufende Gelder)						
F44	nachrichtlich: Ausgleich Finanzhaushalt (F23 - F36 - F45)	19.179,65	- 9.076,18	- 6.411,00	- 4.899,00	- 4.985,00	- 4.136,00
F45	nachrichtlich: Mindest-Rückführungsbetrag gemäß Tilgungsplan	1.003,00	980,18				
	800000 Entschuldung nach PEK-RP	1.003,00	980,18				
F90	Kontrolle F34 F40 = 0,00	20.182,65	62.605,00	11.189,00	- 4.899,00	- 4.985,00	- 4.136,00

Investitionen

Investitionsübersicht

Hauptplan 2026

46 Horschbach

Muster 11
(zu § 4 Abs. 12 und 13 GemHVO)

	bis einschl. des Haushaltsvorjahres bereitgestellte Mittel	Ansatz des Haushaltsjahres	Planungsdaten des Haushaltsfolgejahres	Planungsdaten des zweiten Haushaltsfolgejahres	Planungsdaten des dritten Haushaltsfolgejahres	Planungsdaten der weiteren Haushaltsfolgejahre bis zum Abschluss der Maßnahme	Gesamtein-/auszahlungen (über den Gesamtzeitraum der Maßnahme)
		2026	2027	2028	2029		
Teilhaushalt: Verwaltung der Ortsgemeinde							
Leistung: 114208 Allgemeines Grundvermögen							
Maßnahme: 8 Erwerb/Veräußerung von Grundstücken							
Summe der Einzahlungen aus Investitionstätigkeit	22.157,00						22.157,00
Summe der Auszahlungen aus Investitionstätigkeit	214.226,07						214.226,07
Saldo der Ein- und Auszahlungen aus Investitionstätigkeit	- 192.069,07						- 192.069,07

Erläuterungen 114208-022200-8-510: Flur Nr. 379/2 556m², Beschluß GR-Sitzung vom 28.04.24

Leistung: 114301 Bauhof							
Maßnahme: 19 RZN: Unterstand Traktor							
Summe der Einzahlungen aus Investitionstätigkeit	20.000,00						20.000,00
Summe der Auszahlungen aus Investitionstätigkeit	20.000,00						20.000,00
Saldo der Ein- und Auszahlungen aus Investitionstätigkeit							

Leistung: 114301 Bauhof							
Maßnahme: 21 Zusatz zu Nr. 19: Unterstand Traktor							
Summe der Einzahlungen aus Investitionstätigkeit							
Summe der Auszahlungen aus Investitionstätigkeit		3.000,00					3.000,00
Saldo der Ein- und Auszahlungen aus Investitionstätigkeit		- 3.000,00					- 3.000,00

Leistung: 114301 Bauhof							
Maßnahme: 22 Kippmulde Traktor							
Summe der Einzahlungen aus Investitionstätigkeit							
Summe der Auszahlungen aus Investitionstätigkeit		1.500,00					1.500,00
Saldo der Ein- und Auszahlungen aus Investitionstätigkeit		- 1.500,00					- 1.500,00

Erläuterungen 114301-071890-22-571: Besprechung am 26.01.26

Investitionsübersicht

Hauptplan 2026

46 Horschbach

Muster 11
(zu § 4 Abs. 12 und 13 GemHVO)

	bis einschl. des Haushaltsvorjahres bereitgestellte Mittel	Ansatz des Haushaltsjahres	Planungsdaten des Haushaltsfolgejahres	Planungsdaten des zweiten Haushaltsfolgejahres	Planungsdaten des dritten Haushaltsfolgejahres	Planungsdaten der weiteren Haushaltsfolgejahre bis zum Abschluss der Maßnahme	Gesamtein-/auszahlungen (über den Gesamtzeitraum der Maßnahme)
		2026	2027	2028	2029		
Leistung: 365202 Kostenanteil Prot. KG Hinzweiler							
Maßnahme: 18 Kostenbeteiligung ungedeckte Investitionskosten Kindergarten Hinzweiler							
Summe der Einzahlungen aus Investitionstätigkeit							
Summe der Auszahlungen aus Investitionstätigkeit	1.100,00	1.200,00					2.300,00
Saldo der Ein- und Auszahlungen aus Investitionstätigkeit	- 1.100,00	- 1.200,00					- 2.300,00

Erläuterungen 365202-096100-18-593: Tabelle von LW Frau Jung

Leistung: 366101 Spielplatz							
Maßnahme: 20 RZN: Spielgerät							
Summe der Einzahlungen aus Investitionstätigkeit	2.000,00						2.000,00
Summe der Auszahlungen aus Investitionstätigkeit	2.000,00						2.000,00
Saldo der Ein- und Auszahlungen aus Investitionstätigkeit							

Leistung: 536101 Breitbandversorgung							
Maßnahme: 10 Breitbandversorgung							
Summe der Einzahlungen aus Investitionstätigkeit							
Summe der Auszahlungen aus Investitionstätigkeit	104.000,00						104.000,00
Saldo der Ein- und Auszahlungen aus Investitionstätigkeit	- 104.000,00						- 104.000,00

Erläuterungen 536101-096100-10-593: Eigenanteil OG

Leistung: 541102 Verkehrsausstattung - Straßenbeleuchtung							
Maßnahme: 11 RZN: Umrüstung Straßenbeleuchtung							
Summe der Einzahlungen aus Investitionstätigkeit	18.543,32						18.543,32
Summe der Auszahlungen aus Investitionstätigkeit	38.759,04						38.759,04
Saldo der Ein- und Auszahlungen aus Investitionstätigkeit	- 20.215,72						- 20.215,72

Investitionsübersicht

Hauptplan 2026

46 Horschbach

Muster 11
(zu § 4 Abs. 12 und 13 GemHVO)

	bis einschl. des Haushaltsvorjahres bereitgestellte Mittel	Ansatz des Haushaltsjahres	Planungsdaten des Haushaltsfolgejahres	Planungsdaten des zweiten Haushaltsfolgejahres	Planungsdaten des dritten Haushaltsfolgejahres	Planungsdaten der weiteren Haushaltsfolgejahre bis zum Abschluss der Maßnahme	Gesamtein-/auszahlungen (über den Gesamtzeitraum der Maßnahme)
		2026	2027	2028	2029		
Erläuterungen 541102-096100-11-593: LED-Umrüstung 541102-233100-11-142: RZN							
Leistung: 541103 ÖPNV-Anlagen und deren Ausstattung							
Maßnahme: 15 Errichtung einer Buswartehalle							
Summe der Einzahlungen aus Investitionstätigkeit							
Summe der Auszahlungen aus Investitionstätigkeit	20.000,00						20.000,00
Saldo der Ein- und Auszahlungen aus Investitionstätigkeit	- 20.000,00						- 20.000,00
Leistung: 541401 Straßenoberflächenentwässerung							
Maßnahme: 4 Investitionskostenanteil Straßenoberflächenentwässerung							
Summe der Einzahlungen aus Investitionstätigkeit							
Summe der Auszahlungen aus Investitionstätigkeit	66.640,84	11.900,00					78.540,84
Saldo der Ein- und Auszahlungen aus Investitionstätigkeit	- 66.640,84	- 11.900,00					- 78.540,84
Leistung: 555901 Feld- und Wirtschaftswege							
Maßnahme: 17 Sanierung von Feldwegen im Zuge der Flurbereinigung							
Summe der Einzahlungen aus Investitionstätigkeit							
Summe der Auszahlungen aus Investitionstätigkeit							
Saldo der Ein- und Auszahlungen aus Investitionstätigkeit							
Leistung: 573102 Dorfgemeinschaftshäuser, Bürgerhäuser							
Maßnahme: 7 Erwerb von beweglichem Anlagevermögen							
Summe der Einzahlungen aus Investitionstätigkeit	6.584,00						6.584,00
Summe der Auszahlungen aus Investitionstätigkeit	7.132,59						7.132,59
Saldo der Ein- und Auszahlungen aus Investitionstätigkeit	- 548,59						- 548,59
Summe Einzahlungen 1 Verwaltung der Ortsgemeinde:	69.284,32						69.284,32
Summe Auszahlungen 1 Verwaltung der Ortsgemeinde:	473.858,54	17.600,00					491.458,54
Saldo Gesamt 1 Verwaltung der Ortsgemeinde:	- 404.574,22	- 17.600,00					- 422.174,22

Investitionsübersicht

Hauptplan 2026

46 Horschbach

Muster 11
(zu § 4 Abs. 12 und 13 GemHVO)

	bis einschl. des Haushalts- vorjahres bereitgestellte Mittel	Ansatz des Haushalts- jahres 2026	Planungs- daten des Haushalts- folgejahres 2027	Planungs- daten des zweiten Haushalts- folgejahres 2028	Planungs- daten des dritten Haushalts- folgejahres 2029	Planungs- daten der weiteren Haushalts- folgejahre bis zum Abschluss der Maßnahme	Gesamtein-/ auszahlungen (über den Gesamt- zeitraum der Maßnahme)
Summe Einzahlungen Gesamt:	69.284,32						69.284,32
Summe Auszahlungen Gesamt:	473.858,54	17.600,00					491.458,54
Saldo Gesamt:	- 404.574,22	- 17.600,00					- 422.174,22

Freie Finanzspitze

Übersicht über die Beurteilung
der dauernden Leistungsfähigkeit

Übersicht zur Beurteilung der dauernden Leistungsfähigkeit (Berechnung der sog. "freien Finanzspitze"; Ausgleich Finanzhaushalt) Hauptplan 2026

46 Horschbach

Muster 14
(zu § 103 Abs. 2 Satz 3 GemO)

Ifd. Nr.	Einzahlungs- und Auszahlungsarten	Ergebnisse des Haushaltsvorjahres	Ansätze des Haushaltsvorjahres einschl. Nachträge	Ansätze des Haushaltsjahres	Planungsdaten des Haushaltsfolgejahres	Planungsdaten des zweiten Haushaltsfolgejahres	Planungsdaten des dritten Haushaltsfolgejahres
		2024	2025	2026	2027	2028	2029
1	Saldo der ordentlichen und außerordentlichen Ein- und Auszahlungen (§ 2 Abs. 1 Satz 1 Posten F 23 GemHVO)	54.944,00	- 32.005,00	361,00	15.533,00	20.818,00	31.778,00
2	abzüglich Auszahlungen zur planmäßigen Tilgung von bereits genehmigten Investitionskrediten (§ 2 Abs. 1 Satz 1 Posten F 36 GemHVO)	4.639,00	8.096,00	6.062,00	4.530,00	4.601,00	3.736,00
3	Mindest-Rückführungsbetrag gemäß Tilgungsplan	1.003,00	980,00				
4	Zwischensumme	49.301,00	- 41.081,00	- 5.701,00	11.003,00	16.217,00	28.042,00
5	abzüglich Auszahlungen zur planmäßigen Tilgung von geplanten, aber noch nicht genehmigten Investitionskrediten (§ 2 Abs. 1 Satz 1 Posten F 36 GemHVO)			349,00	369,00	384,00	400,00
6	freie Finanzspitze	49.301,00	- 41.081,00	- 6.050,00	10.634,00	15.833,00	27.642,00

Endfällige Kredite
Jahr 2026:
Jahr 2027:
Jahr 2028:
Jahr 2029:

Stand der Kredite zur Liquiditätssicherung
Jahr 2026:
Jahr 2027:
Jahr 2028:
Jahr 2029:

Schuldenübersicht

Schuldenübersicht

46 Horschbach

2026

Nr (Tilgungskonto)	Darlehensgeber	Darlehensdatum Zinslauf bis	Schuldenstand			Schuldendienst				Voraussichtliche Endstand EUR	
			ursprünglich EUR	bei Aufnahme EUR	Anfangsstand EUR	Zinsen Ø %	Zinsen EUR	Tilgung Ø %	Tilgung EUR		Annuität EUR
Bestandsdarlehen											
Inneres Darlehen (Konto-Nr 314312)	Ortsgemeinde Horschbach (Bürger-Nr 100260)	01.01.2015 31.12.2042	78.615,04	78.615,04	47.624,96	0,0100	4,76	5,9156	2.817,28	2.822,04	44.807,68
Zinsen: 1. Laufzeit ab 01.01.2015: 0.0600 %; 2. Laufzeit ab 01.01.2016: 0.0170 %; 3. Laufzeit ab 01.01.2017: 0.0100 %											
3302-429-005 (Konto-Nr 315121)	Volksbank Glan-Münchweiler (Bürger-Nr 111490)	01.01.2007 30.06.2026	49.760,28	49.760,28	1.599,47	0,7002	11,20	100,0000	1.599,47	1.610,67	0,00
Zinsen: 1. Laufzeit ab 01.01.2007: 3.1500 %; 2. Laufzeit ab 01.02.2007: 4.1000 %; 3. Laufzeit ab 01.01.2010: 2.7500 %; 4. Laufzeit ab 01.02.2014: 1.5000 %; 5. Laufzeit ab 01.02.2017: 1.4000 %											
6211-094-039 (Konto-Nr 315231)	Kreissparkasse Kusel (Bürger-Nr 70983) Darl-Nr. 6211-094-039	31.07.2023 31.07.2029	73.100,00	73.100,00	69.023,35	4,0559	2.799,55	2,3832	1.644,93	4.444,48	67.378,42
Zinsen: 1. Laufzeit ab 31.07.2023: 4.0800 %											
Summe in EUR		(Stand 01.01.)	201.475,32	201.475,32	118.247,78		2.815,51		6.061,68	8.877,19	112.186,10
Gesamtsumme in EUR			201.475,32	201.475,32	118.247,78		2.815,51		6.061,68	8.877,19	112.186,10
Summe in EUR		(Bestand 01.01.)	201.475,32	201.475,32	118.247,78		2.815,51		6.061,68	8.877,19	112.186,10
Summe in EUR		(Neuaufnahmen)	0,00	0,00	0,00		0,00		0,00	0,00	0,00
Summe in EUR		(davon Umschuldung)	0,00	0,00	0,00		0,00		0,00	0,00	0,00

Schuldenübersicht (Geplante Kredite)

46 Horschbach

2026

Nr (Tilgungskonto)	Darlehensgeber	Darlehensdatum Zinslauf bis	Schuldenstand			Schuldendienst				Voraussichtliche Endstand EUR	
			ursprünglich EUR	bei Aufnahme EUR	Anfangsstand EUR	Zinsen		Tilgung			Annuität EUR
						Ø %	EUR	Ø %	EUR		
Neuaufnahme des Jahres 2026											
HP 2026 (Konto-Nr 315231)	Kreissparkasse Kusel (Bürger-Nr 70983)	30.09.2026 31.12.2053	17.600,00	17.600,00	17.600,00 (30.09.)	1,0111	177,96	1,9889	350,04	528,00	17.249,96
Zinsen: 1. Laufzeit ab 30.09.2026: 4.0000 %											
Summe in EUR		(Neuaufnahmen)	17.600,00	17.600,00	17.600,00		177,96		350,04	528,00	17.249,96
Gesamtsumme in EUR			17.600,00	17.600,00	17.600,00		177,96		350,04	528,00	17.249,96
Summe in EUR		(Bestand 01.01.)	0,00	0,00	0,00		0,00		0,00	0,00	0,00
Summe in EUR		(Neuaufnahmen)	17.600,00	17.600,00	17.600,00		177,96		350,04	528,00	17.249,96
Summe in EUR		(davon Umschuldung)	0,00	0,00	0,00		0,00		0,00	0,00	0,00

Tilgungsplan

Übersicht über die Rückführung der Verbindlichkeiten gegenüber der Verbandsgemeinde im Rahmen der Einheitskasse

Hauptplan 2026

46 Horschbach

Muster 29
(zu § 105 Abs. 4 GemO)

Stand Verbindlichkeiten zum 31.12.2023 (A):		54.250						
endgültiges Entschuldungsvolumen PEK-RP (B):		24.822						
Saldo (A-B)		29.428						
Ifd. Nr.	Jahr (jeweils zum 31.12)	Orientierungswert in Höhe von 1/30	Mindest-Rückführungsbetrag	freiwillige Tilgung	Saldo	Stand Verbindlichkeiten gegenüber der Einheitskasse zum 31.12. unter Berücksichtigung des Orientierungswertes	Stand Verbindlichkeiten gegenüber der Einheitskasse zum 31.12. unter Berücksichtigung des Mindest-Rückführungsbetrages sowie der freiwilligen Tilgung	Saldo
	in €							
<i>Spalte:</i>		1	2	3	4	5	6	7
1	2024	1.003	1.003	0	0	28.425	28.425	0
2	2025	980	980	0	0	27.445	27.445	0
3	2026	0	0	0	0	27.445	27.445	0

Die Ortsgemeinde Horschbach ist zum 31.12.2025 aus dem PEK-Programm ausgeschieden.

Liquiditätsplanung

Ermittlung Höchstbetrag Verbindlichkeiten gegenüber der Verbandsgemeinde im Rahmen der Einheitskasse		
lfd. Nr.	Bezeichnung	Angabe
1	Haushaltsjahr	2026
2	maßgeblicher Betrachtungszeitraum ³	2020-2024
3	Arbeitstag mit dem höchsten Bestand an Liquiditätskrediten (Wochentag + Datum)	Montag, 18. September 2023
4	Höchster Bestand an Liquiditätskrediten in Euro nach Nr. 3 ^{4,5,6}	122.552,01 €
5	Summe der ordentlichen und außerordentlichen Auszahlungen im Finanzhaushalt des Planjahres (F 15 + F 18 zuzüglich außerordentlicher Auszahlungen)	345.559,00 €
6	Sicherheitszuschlag auf lfd. Nr. 5 in Höhe von 5 v. H. ^{5,6}	17.277,95 €
7	weiterer Sicherheitszuschlag auf lfd. Nr. 5 in Höhe von 5 v. H. im Falle eines Doppelhaushaltes ^{5,6}	
8	Abweichung in Euro^{5,7}	
9	rechnerisch ermittelter Höchstbetrag (ggf. auch für 1. Jahr im Doppelhaushalt) ^{5,6,8,9}	139.830,00 €
10	rechnerisch ermittelter Höchstbetrag für 2. Jahr im Doppelhaushalt ^{5,6,8,10}	

¹ Die Übersicht ist als Anlage zum Haushaltsplan entbehrlich, sofern der Vorbericht eine entsprechende Darstellung enthält.

² Bei Ortsgemeinden lautet die Bezeichnung "Ermittlung Höchstbetrag Verbindlichkeiten gegenüber der Verbandsgemeinde im Rahmen der Einheitskasse".

³ Ermittlung maßgeblicher Betrachtungszeitraum (fünf Jahre):
Beginn des Fünf-Jahreszeitraumes ist das Haushaltsvorvorjahr.
Beispiel: Haushaltsjahr 2024: maßgeblich sind die Haushaltsjahre 2018 - 2022

⁴ Bei Verbandsgemeinden: Verbindlichkeiten gegenüber der Einheitskasse als "Cash-Pool-Einheit"
Bei Ortsgemeinden: Verbindlichkeiten gegenüber Einheitskasse als "Cash-Pool-Einheit".

⁵ Angabe kann auch in 1.000 € erfolgen.

⁶ Betrag ist immer als positiver Euro-Betrag anzugeben.

⁷ Bei der Angabe ist auf das Vorzeichen zu achten, da sowohl eine Anhebung (+) als auch eine Absenkung (-) möglich ist.
Das Vorzeichen ist deshalb mit anzugeben.
Die Abweichung muss begründet werden.

Die Begründung kann - je nach Umfang - als Fußnote oder auf einem separaten Beiblatt erfolgen.

⁸ Bei Bedarf ist eine Abrundung durch die Gemeinde bzw. durch den Gemeindeverband zulässig.

⁹ Rechenformel: lfd. Nr. 4 zuzüglich der lfd. Nummern 6 und 8.

¹⁰ Rechenformel: lfd. Nr. 4 zuzüglich der lfd. Nummern 6, 7 und 8.

Erläuterung zur Abweichung: Mit der Entschuldung seitens des Landes ist erst im März zu rechnen. Bis dahin ist der Kassenstand entsprechend höher.