

Stadt Kusel

Entwurf



Stadt Kusel
Verbandsgemeinde
Kusel- Altenglan

Haushaltssatzung
und
Haushaltsplan
mit Anlagen
für das Haushaltsjahr
2026

Inhaltsübersicht

<i>Inhalt Haushaltsplan</i>		<i>Seiten</i>	
		<i>von</i>	<i>bis</i>
	Inhaltsübersicht	2	3
1.	Haushaltssatzung	4	9
2.	Vorbericht	10	33
3.	Bilanz	34	36
4.	Ergebnis- & Finanzhaushalt	37	56
5.	Bewirtschaftungsregeln	57	58
6.	Teilhaushalte	59	78
6.1	-Teilhaushalt 1 - allgemeine Stadtverwaltung	60	62
6.2	-Teilhaushalt 2 - Kultur und Soziales	63	65
6.3	-Teilhaushalt 3 - Städtebauliche Planung, Stadtentwicklung	66	68
6.4	-Teilhaushalt 4 - Infrastrukturvermögen, öffentl. Flächen, sonstige Einrichtungen	69	71
6.5	-Teilhaushalt 5 - Wirtschaftl. Betätigung, kostenrechnende Einrichtungen	72	74
6.6	-Teilhaushalt 6 - allgemeine Finanzwirtschaft	75	77
6.7	Zusammenfassung Teilhaushalte	78	
7.	Zusammenstellung der einzelnen Buchungsstellen	79	279
8.	Investitionsübersicht	280	323
9.	Stellenplan	324	326
10.	Übersicht über die Verpflichtungsermächtigungen	327	328
11.	Übersicht Freie Finanzspitze	329	330

Inhaltsübersicht

<i>Inhalt Haushaltsplan</i>		<i>Seiten</i>	
		<i>von</i>	<i>bis</i>
12.	Schuldenübersicht	331	337
13.	Liquiditätsplanung	338	339
14.	Anhang	340	361
14.1.	Wirtschaftsplan Forsten	341	349
14.2.	Beteiligungsbericht Wohnbaugesellschaft	350	351
14.3.	Wirtschaftsplan Stadtwerke GmbH	352	361

Haushaltssatzung

Haushaltssatzung der Stadt Kusel für das Haushaltsjahr 2026 vom _ _ . _ _ . _ _ _ _ _

Der Stadtrat von Kusel hat am _____ auf Grund des § 95 der Gemeindeordnung Rheinland-Pfalz in der derzeit geltenden Fassung folgende Haushaltssatzung beschlossen:

§ 1 Ergebnis- und Finanzhaushalt

Festgesetzt werden	2026
1. im Ergebnishaushalt	
der Gesamtbetrag der Erträge auf	10.711.760,00 EUR
der Gesamtbetrag der Aufwendungen auf	11.724.265,00 EUR
der Jahresfehlbetrag auf	1.012.505,00 EUR
2. im Finanzhaushalt	
Saldo der ordentlichen und außerordentlichen Ein- und Auszahlungen	-376.125,00 EUR
die Einzahlungen aus Investitionstätigkeit auf	1.773.800,00 EUR
die Auszahlungen aus Investitionstätigkeit auf	2.757.250,00 EUR
der Saldo der Ein- und Auszahlungen aus Investitionstätigkeit	-983.450,00 EUR
Saldo der Ein- und Auszahlungen aus Finanzierungstätigkeit	1.359.575,00 EUR

§ 2
Gesamtbetrag der vorgesehenen Kredite

Kredite zur Finanzierung von Investitionen und Investitionsförderungsmaßnahmen werden wie folgt veranschlagt:

für das Haushaltsjahr 2026 in Höhe von: **983.450,00 EUR**

Kredite zur Finanzierung von Investitionen und Investitionsförderungsmaßnahmen gem. VV Nr. 12 zu § 93 GemO werden wie folgt veranschlagt:

aus dem Haushaltsjahr 2021 in Höhe von:	2.927.100,00 EUR
aus dem Haushaltsjahr 2022 in Höhe von:	160.500,00 EUR
aus dem Haushaltsjahr 2023 in Höhe von:	1.351.600,00 EUR
aus dem Haushaltsjahr 2024 in Höhe von:	236.500,00 EUR
<u>aus dem Haushaltsjahr 2025 in Höhe von:</u>	<u>2.224.570,00 EUR</u>

6.920.270,00 EUR

§ 3
Verpflichtungsermächtigungen

Der Gesamtbetrag der Ermächtigungen zum Eingehen von Verpflichtungen, die in künftigen Haushaltsjahren zu Auszahlungen für Investitionen und Investitionsförderungsmaßnahmen (Verpflichtungsermächtigungen) führen können, wird festgesetzt auf:

200.000,00 EUR

Die Summe der Verpflichtungsermächtigungen, für die in den künftigen Haushaltsjahren voraussichtlich Investitionskredite aufgenommen werden müssen, beläuft sich auf:

200.000,00 EUR

§ 4

Höchstbetrag der Verbindlichkeiten gegenüber der Einheitskasse

Der Höchstbetrag der Verbindlichkeiten gegenüber der Einheitskasse wird wie folgt festgesetzt:

für das Haushaltsjahr 2026 in Höhe von : 7.726.500,00 EUR

§ 5

Steuersätze

Die Steuersätze für die Gemeindesteuern werden für das Haushaltsjahr 2026 wie folgt festgesetzt:

Grundsteuer	
Grundsteuer A	350 v.H.
Grundsteuer B	634 v.H.
Gewerbesteuer	380 v.H.
Hundesteuer (jährlich)	
- für den ersten Hund	50,00 EUR
- für den zweiten Hund	75,00 EUR
- für jeden weiteren Hund	100,00 EUR
- für den ersten gefährlichen Hund	750,00 EUR
- für den zweiten gefährlichen Hund	1.125,00 EUR
- für jeden weiteren gefährlichen Hund	1.500,00 EUR

§ 6
Altersteilzeit

Die Zahl der im Haushaltsjahr 2026 bewilligbaren Fälle von Altersteilzeit wird festgesetzt

für Beamte auf	0
für tariflich Beschäftigte auf	0

§ 7
Eigenkapital

Voraussichtlicher Stand des Eigenkapitals zum 31.12.2024:	7.961.360,00 EUR
Voraussichtlicher Stand des Eigenkapitals zum 31.12.2025:	5.719.090,00 EUR
Voraussichtlicher Stand des Eigenkapitals zum 31.12.2026:	4.706.585,00 EUR

Die Haushaltssatzung tritt am 01. Januar 2026 in Kraft.
Kusel, den

(Martin Heß)
Stadtbürgermeister

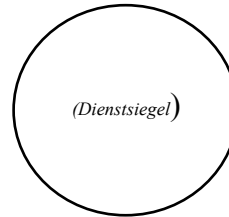
Genehmigungsvermerk der Aufsichtsbehörde

Die vorstehende Haushaltssatzung der Stadt Kusel ist der Aufsichtsbehörde gem. § 97 Abs. 2 GemO am __ . __ . ____ vorgelegt worden.

Sie enthält keine genehmigungspflichtigen Teile

Sie wurde überprüft und staatsaufsichtlich genehmigt

Kusel, den __ . __ . ____



Kreisverwaltung, im Auftrag _____

Bekanntmachungsvermerk

1. Die Haushaltssatzung wurde am __ . __ . ____ durch Veröffentlichung im

Wochenblatt

*Amtliches Bekanntmachungsorgan der Verbandsgemeinde Kusel-Altenglan
öffentlich bekanntgemacht.*

2. Bei der Bekanntmachung nach Ziffer 1 wurde auf die Auslegung des Haushaltsplanes in der Zeit vom __ . __ . ____ bis __ . __ . ____ bei der Verbandsgemeindeverwaltung Kusel-Altenglan, Marktplatz 1, Standort Altenglan, Zimmer A-EG-07, hingewiesen

Altenglan, den __ . __ . ____
Verbandsgemeindeverwaltung

i.A. _____

Vorbericht

Vorbericht zum Haushaltsplan der Stadt Kusel für das Haushaltsjahr 2026

Allgemeines

Der Vorbericht gem. § 6 GemHVO soll einen Überblick über die Entwicklung der Haushaltswirtschaft im Haushaltsjahr unter Einbeziehung insbesondere der beiden Haushaltsvorjahre geben. Die durch den Haushalt gesetzten Rahmenbedingungen werden erläutert. Er enthält ferner einen Ausblick auf wesentliche Veränderungen der Rahmenbedingungen der Planung und die Entwicklung wichtiger Planungskomponenten innerhalb des Zeitraumes der Ergebnis- und Finanzplanung.

Gliederung des Vorberichtes

1. Entwicklung der Haushaltswirtschaft

- 1.1 Entwicklung der Jahresergebnisse
- 1.2 Entwicklung der Finanzmittelüberschüsse und Finanzmittelfehlbeträge
- 1.3 Entwicklung des Eigenkapitals

2. Haushaltswirtschaft

- 2.1 Rahmenbedingungen
- 2.2 Ergebnishaushalt
- 2.3 Finanzhaushalt
- 2.4 Teilhaushalte
- 2.5 Haushaltsausgleich

3. Entwicklung der Investitionen

4. Entwicklung der Kredite

- 4.1 Entwicklung der Investitionskredite
- 4.2 Entwicklung der Verbindlichkeiten gegenüber der Einheitskasse

5. Statistische Daten

- 5.1 Entwicklung der Einwohnerzahl
- 5.2 Entwicklung der Steuerkraftmesszahl
- 5.3 Entwicklung der Realsteuerhebesätze

6. Feldwegebeitrag

1.1 Entwicklung der Jahresergebnisse

Muster 26
(zu § 93 Abs. 4 GemO)

Übersicht über die Entwicklung der Jahresergebnisse (gemäß § 2 Abs. 1 Satz 1 Posten E 23 GemHVO)			
lfd. Nr.	Haushaltsjahr	Jahr	Betrag in €
1	5. Haushaltsvorjahr (vorläufiges Rechnungsergebnis)	2021	537.505,82 €
2	4. Haushaltsvorjahr (vorläufiges Rechnungsergebnis)	2022	-857.003,10 €
3	3. Haushaltsvorjahr (vorläufiges Rechnungsergebnis)	2023	3.875.352,63 €
4	2. Haushaltsvorjahr (Ansatz einschl. Nachträge)	2024	-12.880,00 €
5	1. Haushaltsvorjahr (Ansatz einschl. Nachträge)	2025	-2.242.270,00 €
6	Jahresergebnis (Ansatz des Haushaltsjahres)	2026	-1.012.505,00 €
7	Zwischensumme (lfd. Nr. 1-6)		288.200,35 €
8	1. Haushaltsfolgejahr (Planung)	2027	-1.393.225,00 €
9	2. Haushaltsfolgejahr (Planung)	2028	-1.187.755,00 €
10	3. Haushaltsfolgejahr (Planung)	2029	-1.317.445,00 €
11	Summe		-3.610.224,65 €

1.2 Entwicklung der Finanzmittelüberschüsse und Finanzmittelfehlbeträge

Muster 27
(zu § 93 Abs. 4 GemO)

Übersicht über die Über-/Unterdeckung im Finanzhaushalt bzw. in der Finanzrechnung						
lfd. Nr.	Ergebnis	Jahr	Saldo der ordentlichen und außerordentlichen Ein- und Auszahlungen (§ 2 Abs.1 Satz 1 Posten F 23 GemVHO) in € ¹	./. planmäßige Tilgung (§ 2 Abs.1 Satz 1 Posten F 36 GemHVO)	./. Mindest-Rückführungsbetrag gemäß Tilgungsplan (§ 2 Abs.1 Satz 1 Posten F 45 GemHVO)	= Betrag
1	5. Haushaltsvorjahr (Rechnungsergebnis)	2021	297.550,00 €	618.014,80 €	- €	-320.464,80 €
2	4. Haushaltsvorjahr (Rechnungsergebnis)	2022	2.121.750,00 €	617.562,85 €	- €	1.504.187,15 €
3	3. Haushaltsvorjahr (Rechnungsergebnis)	2023	4.887.050,00 €	593.866,99 €	- €	4.293.183,01 €
4	2. Haushaltsvorjahr (Rechnungsergebnis)	2024	4.566.550,00 €	592.597,52 €	13.250,00 €	3.960.702,48 €
5	1. Haushaltsvorjahr (Ansatz des Haushaltsjahres)	2025	-1.602.350,00 €	729.550,00 €	- €	-2.331.900,00 €
6	Jahresergebnis (Ansatz des Haushaltsjahres)	2026	-376.150,00 €	834.900,00 €	- €	-1.211.050,00 €
7	vorzutragender Betrag					5.894.657,84 €
8	1. Haushaltsfolgejahr (Planung)	2027	-762.950,00 €	923.750,00 €	- €	-1.686.700,00 €
9	2. Haushaltsfolgejahr (Planung)	2028	-622.500,00 €	987.150,00 €	- €	-1.609.650,00 €
10	3. Haushaltsfolgejahr (Planung)	2029	-764.250,00 €	1.109.950,00 €	- €	-1.874.200,00 €
11	Summe					724.107,84 €

1.3 Übersicht über die Entwicklung des Eigenkapitals

Muster 28
(zu § 95 Abs. 3 GemO)

Übersicht über die Entwicklung des Eigenkapitals				
lfd. Nr.	Ergebnis (gem. § 2 Abs. 1 Satz 1 Posten E 23 GemHVO)	Jahr	Betrag	nachrichtlich:
				aufgelaufenes Eigenkapital
in €				
1	vorläufiges Eigenkapital zum 31.12. des dritten Haushaltsvorjahres	2023	3.875.352,00 €	7.974.240,00 €
2	Ansatz für Jahresergebnis des zweiten Haushaltsvorjahres	2024	-12.880,00 €	7.961.360,00 €
3	Ansatz für Jahresergebnis des Haushaltsvorjahres	2025	-2.242.270,00 €	5.719.090,00 €
4	Ansatz für Jahresergebnis des Haushaltsjahres	2026	-1.012.505,00 €	4.706.585,00 €
5	geplantes Jahresergebnis des Haushaltsfolgejahres	2027	-1.393.225,00 €	3.313.360,00 €
6	geplantes Jahresergebnis des 2. Haushaltsfolgejahres	2028	-1.187.755,00 €	2.125.605,00 €
7	geplantes Jahresergebnis des 3. Haushaltsfolgejahres	2029	-1.317.445,00 €	808.160,00 €

2. Haushaltswirtschaft

2.1 Rahmenbedingungen

Auszüge aus dem Haushaltsrundschreiben des Innenministeriums für die Haushaltswirtschaft 2026

Allgemeine finanzwirtschaftliche Rahmenbedingungen

Die deutsche Wirtschaft wird unter anderem sowohl durch den russischen Angriffskrieg auf die Ukraine als auch durch die von den Vereinigten Staaten von Amerika (USA) erhobenen Zölle belastet. Die Wirtschaftsinstitute gehen in ihrer Gemeinschaftsdiagnose für das Jahr 2025 von einer Zunahme des Bruttoinlandsproduktes in Deutschland um 0,2 % aus und belassen dabei ihre Prognose für das Jahr 2026 bei 1,3 %. Weiterhin gehen die Wirtschaftsforschungsinstitute davon aus, dass die deutsche Wirtschaft in den kommenden zwei Jahren wieder etwas Dynamik gewinnen dürfte, allerdings wird diese Dynamik angesichts anhaltender struktureller Schwächen nicht von Dauer sein. Die zukünftige Entwicklung der Weltwirtschaft und auch der deutschen Wirtschaft wird weiterhin maßgeblich von exogenen Einflüssen abhängen.

Haushaltswirtschaftliche Lage der Kommunen in Rheinland-Pfalz

Im Jahr 2024 und damit im zweiten Jahr infolge, war ein negativer Finanzierungssaldo in Höhe von rund 630 Mio. Euro (Vorjahr 565 Mio. Euro) zu verzeichnen. Die Kommunen können mit deutlich höheren Zuweisungen vom Land rechnen, erst recht nach dem Nachtragshaushalt 2025/2026. Mit rund 8,8 Mrd. Euro im Jahr 2025 bzw. 8,9 Mrd. Euro im Jahr 2026 liegen diese jeweils um ca. 1,2 Mrd. Euro über dem Ansatz von 2024. Etwas weniger als die Hälfte der Zuweisungen entfällt dabei auf den kommunalen Finanzausgleich (KFA). Auch Zweckzuweisungen innerhalb des KFA steigen bis 2026 um 104 Mio. Euro. Außerhalb des KFA steigen die geplanten Ausgaben im Doppelhaushalt 2025/2026 gegenüber dem Ansatz von 2024 um 611 Mio. Euro in 2025 bzw. 606 Mio. Euro in 2026.

In einer Regierungserklärung vom 02. Juli 2025 wurde das Sondervermögen des Bundes und den darauffolgenden „Rheinland-Pfalz-Plan für Bildung, Klima und Infrastruktur“ angekündigt, welcher die Perspektive bietet, den investiven Herausforderungen der kommenden Jahre wirksam und gezielt begegnen zu können. Rheinland-Pfalz stehen aus dem Bundesprogramm rund 4,8 Mrd. Euro zur Verfügung, mit denen Zukunftsinvestitionen im ganzen Land finanziert werden sollen – unter anderem in Schulen, Kitas und Hochschulen, die Verkehrsinfrastruktur, klimafreundliche Mobilität, den Hochwasserschutz, die medizinische Versorgung sowie den Katastrophenschutz. Die den Kommunen aus dem Sondervermögen zustehenden Mittel von 2,9 Mrd. Euro (60 v.H.) werden gem. Landtagsbeschluss um weitere Landesmittel in Höhe von 600 Mio. Euro ergänzt, sodass den Kommunen insgesamt 3,5 Mrd. Euro zur Verfügung gestellt werden.

Kommunale Haushaltskonsolidierung

Wie bereits in den vergangenen Jahren stellt die Konsolidierung der öffentlichen Haushalte weiterhin eine zentrale Herausforderung dar. Dies betrifft nicht nur die Haushalte der rheinland-pfälzischen Gemeinden und Gemeindeverbände, sondern selbstverständlich auch den Landeshaushalt. Auf allen Verwaltungsebenen sind nach wie vor erhebliche Anstrengungen erforderlich, um die Dynamik der Ausgabensteigerungen einzudämmen. Insbesondere auf kommunaler Ebene ist es von besonderer Bedeutung, einem erneuten Anstieg der Liquiditätskredite entgegenzuwirken. Die kommunalen Gebietskörperschaften sind daher weiterhin aufgefordert, ihre Haushalte konsequent zu konsolidieren und dabei sämtliche verfügbaren Möglichkeiten zur Reduzierung der Ausgaben sowie zur Erhöhung der Einnahmen auszuschöpfen. Die Kommunalberichte des Rechnungshofes Rheinland-Pfalz weisen regelmäßig auf konkrete Handlungsoptionen hin, die zur Verbesserung der kommunalen Haushalts- und Finanzlage beitragen können.

Haushaltsausgleich und Kommunalaufsicht

Mit dem Schreiben „Hinweise zur Sicherstellung der finanziellen Handlungsfähigkeit der Kommunen in herausfordernden Zeiten“ vom 2. September 2025 hat das MdI bereits Anmerkungen in Bezug auf die Haushaltsaufstellung der Kommunen gegeben. Die Kommunalaufsichten werden darin aufgefordert, ihre Ermessens- und Handlungsspielräume flexibel auszuschöpfen, um auch Haushalte mit Fehlbeträgen zu genehmigen, sofern diese auf unvermeidbare Ausgaben im Bereich der Pflichtaufgaben zurückzuführen sind.

Diese Ausführungen verdeutlichen, dass zahlreiche finanzielle Rahmenbedingungen außerhalb des unmittelbaren Einflusses der Ortsgemeinden liegen. Die Sicherung der kommunalen Leistungsfähigkeit bleibt damit eine gesamtstaatliche Aufgabe, die ein abgestimmtes und verantwortungsbewusstes Handeln aller Ebenen erfordert.

Maßgaben der Kommunalaufsicht für die Haushaltswirtschaft 2026

Die für das Jahr 2025 festgesetzten Maßgaben zum Umgang mit defizitären Haushalten gelten wie folgt für die Jahre 2026 und 2027 fort:

Bei ausgeglichenen Haushalten wird auf den Nivellierungssatz von 465 % bei der Grundsteuer B verwiesen.

Weiterhin ist festzustellen, dass ein Haushalt nach dem Gesetz immer auszugleichen ist. Bei defizitären Haushalten kann das Defizit durch Mehreinnahmen erwirtschaftet werden. Gemäß der Gemeindeordnung stehen der Kommune dabei verschiedene Möglichkeiten zur Verfügung.

Zur Möglichkeit einer Erhöhung der Grundsteuer B als Einnahmemöglichkeit, wird ausgeführt, dass der Nachweis einer Kraftanstrengung gem. den Maßgaben des Vorjahres ausreichend ist. Zum Nachweis einer Kraftanstrengung soll die Grundsteuer B zumindest auf 600 Punkte erhöht werden. Dabei darf das Defizit im Bereich der freiwilligen Produkte im Verhältnis zu den defizitären Pflichtprodukten nicht mehr als 30 Prozent betragen. Bei einer Überschreitung werden 650 Hebesatzpunkte bei der Grundsteuer B als ausreichende Kraftanstrengung angesehen. Sollten die freiwilligen defizitären Produkte bei über 40 % liegen, ist für die Grundsteuer B ein Hebesatz von 700 Hebesatzpunkten als ausreichende Kraftanstrengung anzusehen.

Demgemäß ergibt sich folgende Staffelung

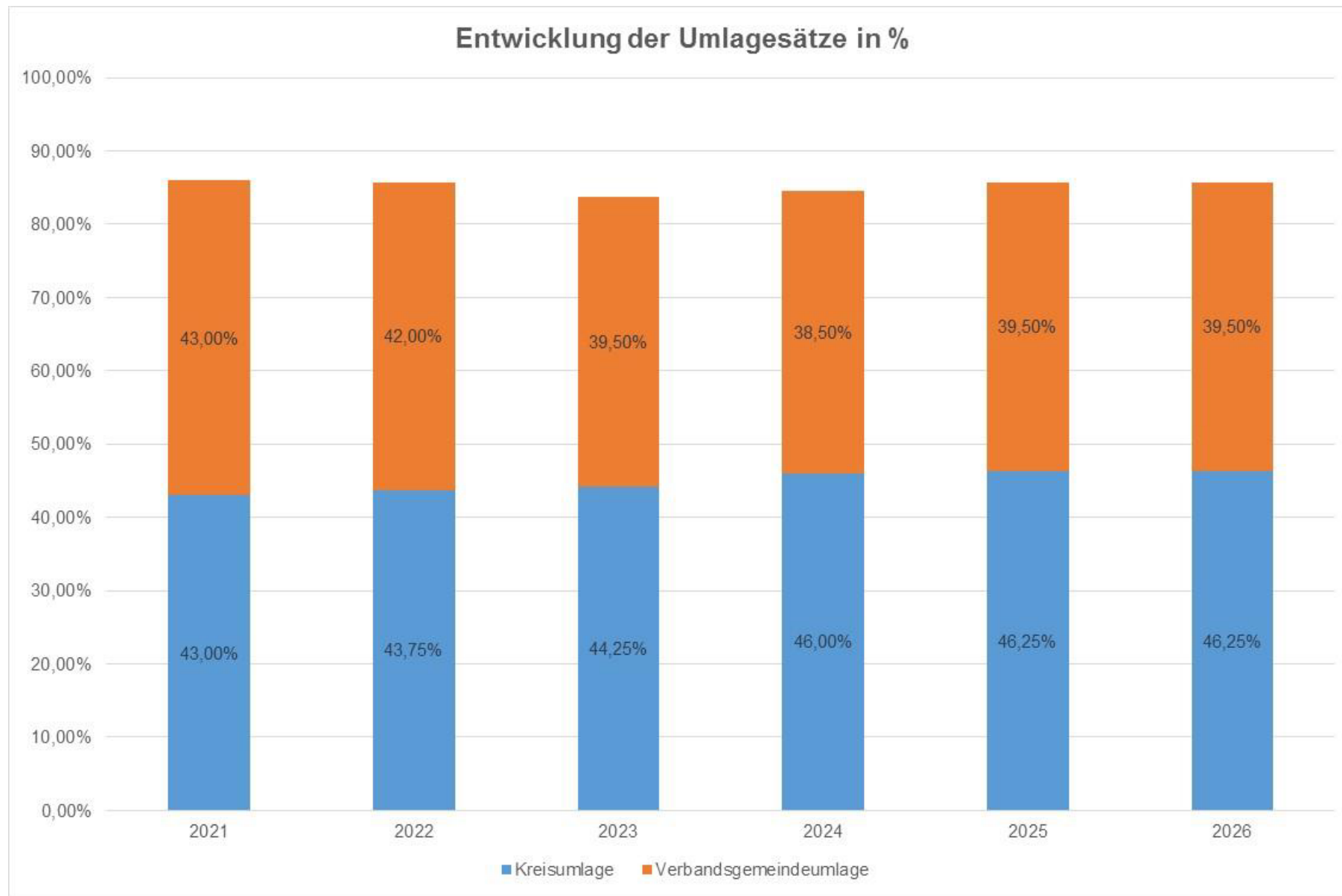
Freiwillige defizitäre Produkte unter 30 %	⇒	600 %
Freiwillige defizitäre Produkte zwischen 30 % und 40 %	⇒	650 %
Freiwillige defizitäre Produkte über 40 %	⇒	700 %

Hierbei ist zu beachten, dass sich die Ermittlung der maßgeblichen Schwellen nur auf bereits bestehende freiwillige Ausgaben bezieht. Alle in diesem Bereich über diesen Marken liegenden Ausgaben müssen durch Mehreinnahmen erwirtschaftet werden. Bei neuen freiwilligen Investitionen ist zu beachten, dass die Investitionssumme durch die Kommune innerhalb von 20 Jahren durch Mehreinnahmen erwirtschaftet werden muss.

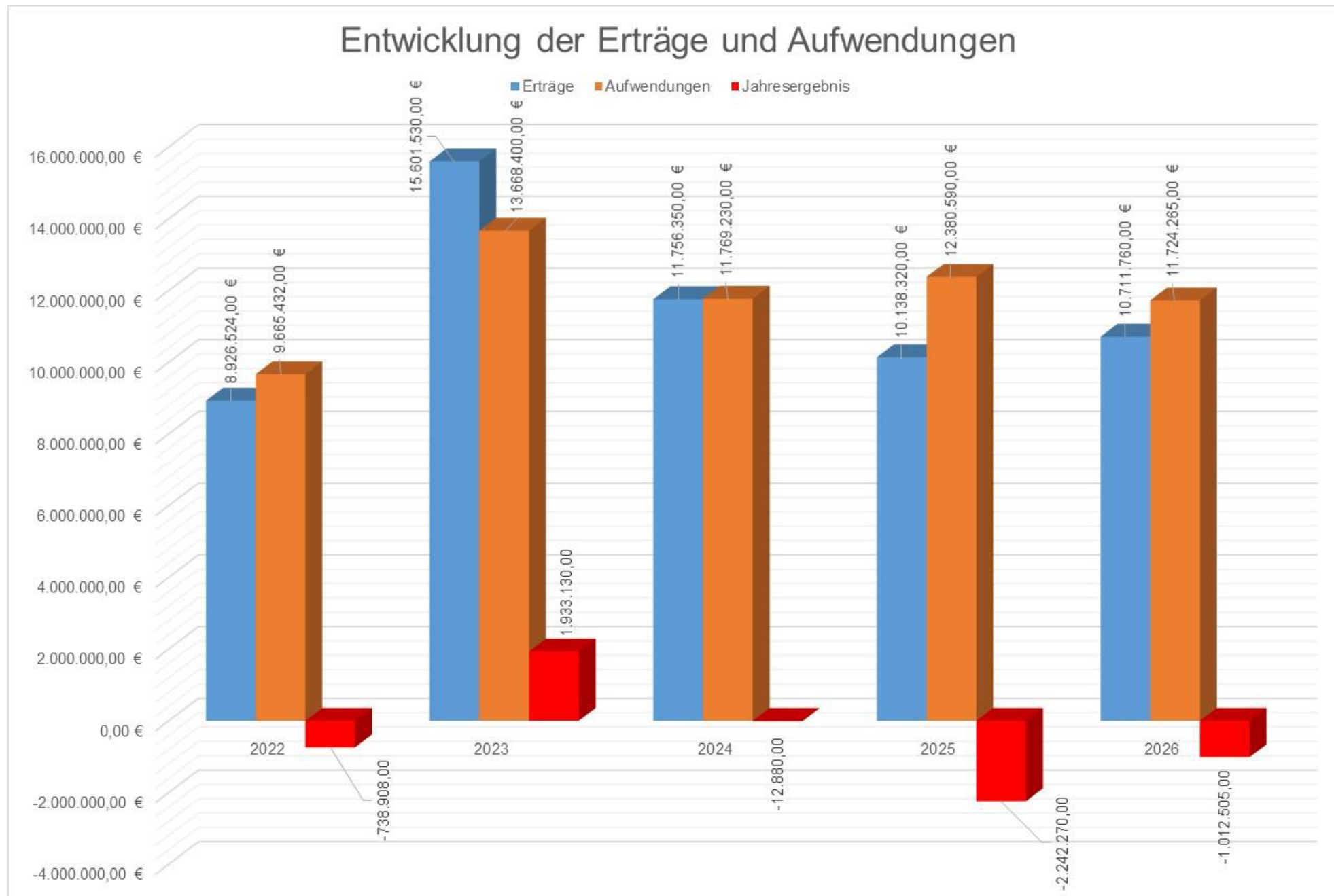
**Entwicklung der Steuereinnahmen und Finanzaufweisungen der Stadt Kusel
(vorläufige Abschlusszahlen der Finanzrechnung)**

Jahr	2021	2022	2023	2024	2025	*2026
Grundsteuer A	5.037 €	5.708 €	8.239 €	5.067 €	10.050 €	10.200 €
Grundsteuer B	682.966 €	670.510 €	888.761 €	881.768 €	962.806 €	808.500 €
Gewerbesteuer	2.083.295 €	3.284.731 €	2.894.269 €	1.750.920 €	3.439.516 €	1.900.000 €
Gemeindeanteil Einkommenssteuer	1.897.469 €	2.048.479 €	2.162.562 €	2.054.093 €	2.263.738 €	2.317.650 €
Gemeindeanteil Umsatzsteuer	571.429 €	530.627 €	540.350 €	513.023 €	523.193 €	646.100 €
Hundesteuer	17.259 €	17.842 €	18.077 €	17.522 €	16.984 €	23.000 €
Familienausgleich § 21 LFAG	200.580 €	216.840 €	215.541 €	281.531 €	247.224 €	240.350 €
Schlüsselzuweisung A	- €	- €	- €	555.108 €	266.229 €	367.900 €
Schlüsselzuweisung B	734.537 €	737.746 €	115.061 €	150.068 €	57.618 €	84.200 €
Zuweisungen für Stationierungsgemeinden/zentrale Orte	- €	- €	1.028.873 €	1.060.523 €	1.127.834 €	1.121.700 €
GESAMT	6.192.573 €	7.512.481 €	7.871.732 €	7.269.623 €	8.915.191 €	7.519.600 €
						*Planzahlen

Entwicklung der Kreis- und Verbandsgemeindeumlagesätze in %



Entwicklung der Kreis- und Verbandsgemeindeumlage in €



2.2 Ergebnishaushalt

Entwicklung der Erträge und Aufwendungen

Haushaltsjahr 2026

Im Ergebnishaushalt werden die Erträge (Kontenklasse 4) und die Aufwendungen (Kontenklasse 5) periodengerecht abgebildet.

Dabei wird im Haushaltsjahr 2026 ein Jahresfehlbetrag (E 23) in Höhe von 1.012.505 € erwartet.

Diese ergeben sich aus

			2026	
Summe der laufenden Erträge aus Verwaltungstätigkeit (E 8)	in Höhe von	10.387.590,00	EUR	
Summe der laufenden Aufwendungen aus Verwaltungstätigkeit (E 15)	in Höhe von	-11.294.365,00	EUR	
Saldo der Zins- und sonstigen Finanzerträge und Finanzaufwendungen (E 19)	in Höhe von	-105.730,00	EUR	
Jahresergebnis (Jahresüberschuss/Jahresfehlbetrag)	In Höhe von	- 1.012.505,00	EUR	

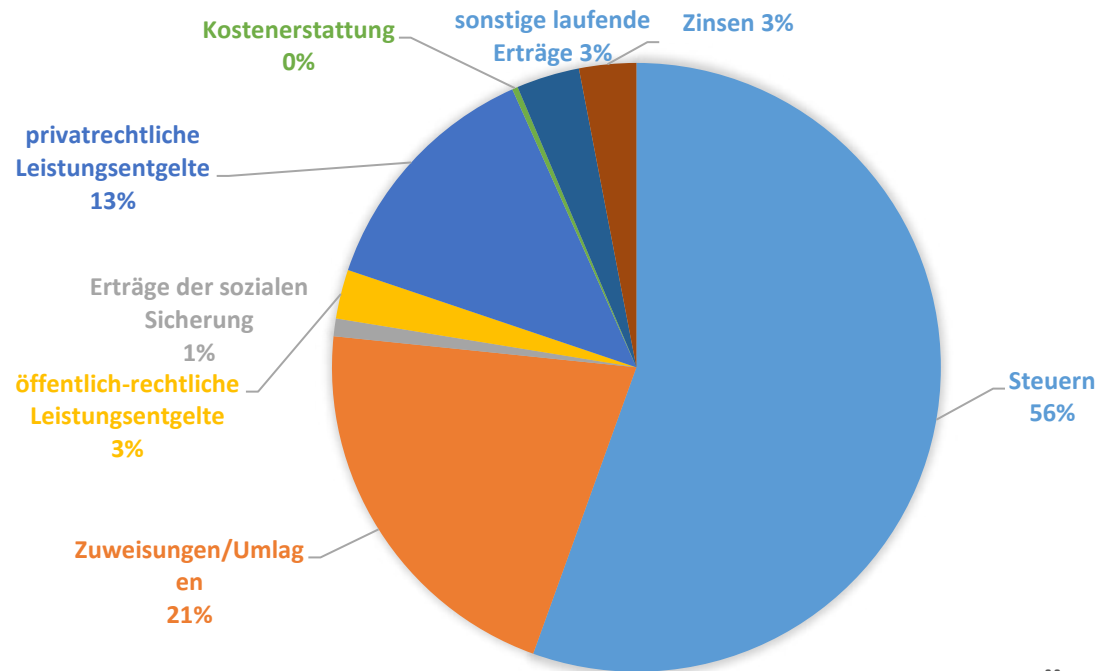
Da der Ergebnishaushalt den Werteverzehr eines Haushaltsjahres darstellt, werden in ihm auch die Abschreibungen (E 11) und die Auflösungen von Sonderposten veranschlagt.

Diese gestalten sich wie folgt

			2026	
Abschreibungen	(E 11)	In Höhe von	1.422.250,00	EUR
Auflösung von Sonderposten GESAMT		In Höhe von	786.870,00	EUR
Auflösung von Sonderposten aus Zuwendungen	(E 2)	In Höhe von	621.200,00	EUR
Auflösung von Sonderposten aus Beiträgen	(E 4)	In Höhe von	165.670,00	EUR

Die Erträge des Ergebnishaushaltes stellen sich im Wesentlichen wie folgt dar:

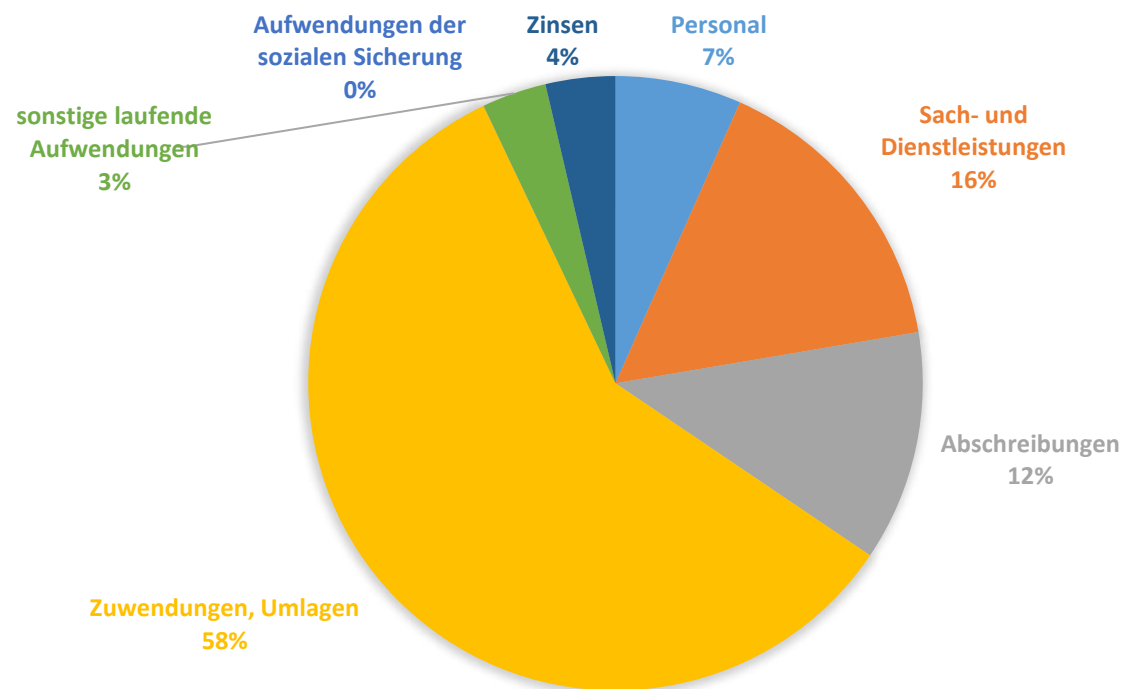
Erträge		
Titel	Inhalt	2026
Steuern	Grundsteuer A/B, Gewerbesteuer, Hundesteuer, Gemeindeanteil EkSt/Ust	5.945.800,00 €
Zuweisungen/Umlagen	Schlüsselzuweisungen, Eingliederungszuschüsse, Auflösung Sonderposten aus Zuw.	2.262.810,00 €
Erträge der sozialen Sicherung	Afa-Standortpauschale	100.400,00 €
öffentlich-rechtliche Leistungsentgelte	Verwaltungsgebühren, Nutzungsentgelte, Auflösung Sonderposten	279.720,00 €
privatrechtliche Leistungsentgelte	Holzverkauf, Mieten und Pachten	1.407.260,00 €
Kostenerstattung	Erstattungen	32.400,00 €
sonstige laufende Erträge	Konzessionsabgaben, Grabeinebnungen, Ölspurbeseitigungen, Veranstaltungen	359.200,00 €
Zinsen	Gewinnertrag Stadtwerke, Vollverzinsung aus der Gewerbesteuer	324.170,00 €
Gesamt		10.711.760,00 €



ERTRÄGE 2026

Die Aufwendungen des Ergebnishaushaltes stellen sich im Wesentlichen wie folgt dar:

Aufwendungen		
Titel	Inhalt	2026
Personal	Bürgermeister, Beigeordnete und Ratsmitglieder, Bauhof etc.	778.295,00 €
Sach- und Dienstleistungen	und Sachkosten, Kostenerstattungen z.B. Kita Tuchfabrik, Vorzimmer, Heimatmuseum	1.839.830,00 €
Abschreibungen	Werteverzehr Anlagevermögen (nicht zahlungswirksam)	1.422.250,00 €
Zuwendungen, Umlagen	Kreisumlage und Verbandsgemeindeumlage, Gewerbesteuerumlage, Zuweisung Personalkostenanteile Kitas	6.855.300,00 €
Aufwendungen der sozialen Sicherung	Leistungen nach dem AsylbLG	600,00 €
sonstige laufende Aufwendungen	Versicherungsbeiträge, Geschäftsaufwendungen, Sachverständiger (Aktive Stadt), Messe/Märkte	398.090,00 €
Zinsen	Kassenkreditzinsen, Investitionskreditzinsen	429.900,00 €
Gesamt		11.724.265,00 €



AUFWENDUNGEN 2026

Im Ergebnishaushalt des Jahres 2026 sind folgende Unterhaltungsmaßnahmen vorgesehen

Haushaltsjahr 2026				
Leistung	Titel	Konto	Beschreibung	Ansatz
111010	Verwaltungssteuerung	523800	EDV Ausstattung neuer 1. Beigeordneter	1.300,00 €
114310	Bauhof	561500	Neue Schutzkleidung 2 neue Mitarbeiter	2.000,00 €
511340	ehem. TF - KSB	523130	Fußboden abschleifen	10.000,00 €
511340	ehem. TF - Revitalisierung	523120	Pflasterarbeiten	6.000,00 €
545110	Straßenreinigung	523800	Mülleimer	1.200,00 €
553110	Friedhofswesen	523120	Baumrodung Friedhof Kusel	4.000,00 €
Gesamt				24.500,00 €

2.3 Finanzhaushalt

Haushaltsjahr 2026

Im Finanzhaushalt werden die Einzahlungen (Kontenklasse 6) und die Auszahlungen (Kontenklasse 7) nach dem Kassenwirksamkeitsprinzip abgebildet.

Dabei wird im Haushaltsjahr 2026 ein Finanzmittelfehlbetrag (F 34) in Höhe von 1.359.575,00 € erwartet

Diese ergeben sich aus

		2026	
Summe der ordentlichen und außerordentlichen Ein- und Auszahlungen (F 23)	in Höhe von	-376.125,00	EUR
Saldo der Ein- und Auszahlungen aus Investitionstätigkeit (F 33)	in Höhe von	- 983.450,00	EUR
Finanzmittelüberschuss/Finanzmittelfehlbetrag (F 34)	In Höhe von	-1.359.575,00	EUR

Der Finanzhaushalt hat die Aufgabe, die Ein- und Auszahlungen insbesondere für Investitionen zu planen. Daher werden hier sämtliche Investitionen und deren Finanzierung sowie Tilgungen von Krediten nach dem Kassenwirksamkeitsprinzip erfasst. Der Finanzhaushalt stellt die Zahlungsströme eines Haushaltsjahres mit deren Finanzierungsquellen nach Mittelherkunft und Mittelverwendung dar. Ebenso wird die Veränderung des Zahlungsmittelbestandes aufgezeigt.

Dies gestaltet sich wie folgt

		2026	
Einzahlungen aus Investitionstätigkeit	(F 27) In Höhe von	1.773.800,00	EUR
Auszahlungen aus Investitionstätigkeit	(F 32) In Höhe von	2.757.250,00	EUR
Saldo der Ein- und Auszahlungen aus Investitionstätigkeit	(F 33) In Höhe von	- 983.450,00	EUR
Investitionskredite werden veranschlagt	(F 35) In Höhe von	983.450,00	EUR
Verbindlichkeiten gegenüber der Einheitskasse erhöhen sich	(F 39) In Höhe von	1.211.025,00	EUR

2.4 Teilhaushalte

Kern des Haushaltes sind die sogenannte Teilhaushalte, die eine produktorientierte Betrachtung aller relevanten Finanz- und Leistungsdaten ermöglichen. Der Haushalt der Stadt Kusel ist in 6 Teilhaushalte gegliedert und zwar in die Teilhaushalte:

Teilhaushalt 1: allgemeine Stadtverwaltung

Teilhaushalt 2: Kultur und Soziales

Teilhaushalt 3: städtebauliche Planung, Stadtentwicklung

Teilhaushalt 4: Infrastrukturvermögen, öffentl. Flächen

Teilhaushalt 5: Wirtschaftliche Betätigung

Teilhaushalt 6: allgemeine Finanzwirtschaft

Grundsätzlich besteht innerhalb eines Teilhaushaltes gegenseitige Deckungsfähigkeit der Aufwendungen und den entsprechenden Auszahlungen (§ 16 Abs.1 GemHVO). Den Teilhaushalten sind Produkte (5-stellig) bzw. Leistungen (6-stellig) zugeordnet, auf deren Ebene jeweils der Teilergebnishaushalt und der Teilfinanzhaushalt ausgewertet wird. Im Teilhaushalt sind auf Ebene der Leistung alle Aufwendungen und Erträge, sowie Einzahlungen und Auszahlungen mit den dazugehörigen Investitionsmaßnahmen dargestellt.

2.5 Haushaltsausgleich

Der Haushalt ist gem. § 93 Abs. 4 GemO in jedem Haushaltsjahr in Planung und Rechnung auszugleichen.

Der Haushaltsausgleich in der Planung richtet sich nach § 18 Abs.1 GemHVO. Demnach ist der Haushalt in der Planung ausgeglichen, wenn:

1. Der Ergebnishaushalt mindestens ausgeglichen ist.
2. Im Finanzhaushalt der Saldo der ordentlichen und außerordentlichen Ein- und Auszahlungen gem. § 2 Abs.1 Satz 1 Posten F 23 GemHVO ausreicht, um die Auszahlungen zur planmäßigen Tilgung von Investitionskrediten und den Mindest-Rückführungsbetrag nach § 105 Abs.4 Satz 2 GemO zu decken, soweit die Auszahlungen zur Tilgung nicht anderweitig gedeckt sind.

Ergebnishaushalt

Haushaltsjahr	Aufwendungen	Erträge	Fehlbetrag zum Haushaltsausgleich
2026	11.724.265 Euro	10.711.760,00 Euro	1.012.505,00 Euro

Somit ist der Ausgleich des Ergebnishaushaltes im Haushaltsjahr 2026 **nicht** erreicht.

Finanzhaushalt

Der Ausgleich des Finanzhaushaltes ist im Jahr 2026 **nicht** erreicht.

Dieser gestaltet sich dabei wie folgt:

Titel	Position	2026
ordentliche Auszahlungen	F 15	9.869.115,00 €
Zinsauszahlungen	F 18	429.900,00 €
Plantilgungen	F 36	834.900,00 €
Mindestrückführung PEK	F 45	- €
Gesamtauszahlungen		11.133.915,00 €
ordentliche Einzahlungen	F 8	9.598.720,00 €
Zinseinzahlungen	F 17	324.170,00 €
Gesamteinzahlungen		9.922.890,00 €
freie Finanzspitze		- 1.211.025,00 €

3. Entwicklung der Investitionen

Produkt	Bezeichnung	Maßnahme	Bezeichnung / Maßnahmen	Gesamtermächtigung	Ermächtigung aus Vorjahren (Stand: 21.04.2026)	Ansatz 2026 Auszahlungen	Ansatz 2026 Einzahlungen	Finanzierung Kredite 2026
114310	Bauhof	25	Instandsetzung des Betriebsgebäudes des Bauhofes	2.595.308,96 €	2.590.308,96 €	5.000,00 €		5.000,00 €
114310	Bauhof	37	Ergänzung der Geräteausstattung des Bauhofes	171.014,47 €	141.014,47 €	30.000,00 €		30.000,00 €
365210	Kindertagesstätten	75	Investitionszuschüssen an die Kindergärten im Stadtbereich	315.867,47 €	667,47 €	315.200,00 €		315.200,00 €
365220	Kindertagesstätte Tuchfabrik	59	Ergänzung der Geschäftsausstattung	40.924,34 €	40.924,34 €			0,00 €
365220	Kindertagesstätte Tuchfabrik	5	Umgestaltung ehem. Tuchfabrik "Bereich Gewerbehöföörderung" (Kita TF)	0,00 €	0,00 €			0,00 €
365220	Kindertagesstätte Tuchfabrik	132	Investitionskostenbeteiligung für den Betrieb der Kita Tuchfabrik	40.500,00 €	0,00 €	40.500,00 €		40.500,00 €
366130	Kinderspielplätze	73	Ergänzung der Ausstattung der Kinderspielplätze	45.000,00 €	45.000,00 €			0,00 €
366150	Haus der Jugend	59	Ergänzung der Geschäftsausstattung	17.000,00 €	0,00 €	17.000,00 €		17.000,00 €
418110	Herzog Johann Quelle	121	Investitionen der Herzog Johann Quelle	80.000,00 €	55.000,00 €	25.000,00 €	26.700,00 €	-1.700,00 €
424010	Sportstätten	59	Ergänzung der Geschäftsausstattung	3.000,00 €	0,00 €	3.000,00 €	2.700,00 €	300,00 €
424010	Sportstätten	91	Umgestaltung Sportplatzgelände	94.415,58 €	94.415,58 €			0,00 €
424010	Sportstätten	113	Bikepark	17.405,76 €	17.405,76 €			0,00 €
511210	Stadtentwicklung	89	Bauförderprogramm	22.350,00 €	22.350,00 €			0,00 €
511210	Stadtentwicklung	82	Veräußerung bzw. Erwerb von bebauten Grundstücken	850.000,00 €	850.000,00 €			0,00 €
511210	Stadtentwicklung	137	Land.Heimat.Innovativ	240.000,00 €	0,00 €	240.000,00 €	240.000,00 €	0,00 €
511210	Stadtentwicklung	138	Absenkung von Bordsteinen im Innenstadtbereich - RZN	0,00 €	0,00 €			0,00 €
511310	Allgemeine Stadtsanierung "Altstadt Kusel"	30	Einzelvorhaben gemäß Wirtschaftsplan	29.353,19 €	29.353,19 €			0,00 €

Produkt	Bezeichnung	Maßnahme	Bezeichnung / Maßnahmen	Gesamtermächtigung	Ermächtigung aus Vorjahren (Stand: 21.04.2026)	Ansatz 2026 Auszahlungen	Ansatz 206 Einzahlungen	Finanzierung Kredite 2026
511310	Allgemeine Stadtsanierung "Altstadt Kusel"	82	Veräußerung bzw. Erwerb von bebauten Grundstücken	0,00 €	0,00 €			0,00 €
511310	Allgemeine Stadtsanierung "Altstadt Kusel"	115	Wärmeconcept	15.000,00 €	0,00 €	15.000,00 €		15.000,00 €
511310	Allgemeine Stadtsanierung "Altstadt Kusel"	128	Sanierung "Marktplatz 7"	42.120,44 €	42.120,44 €			0,00 €
511311	Lebendige Zentren	62	Städtebauliche Erneuerung, Programm "Aktive Stadt"	2.368.010,57 €	2.368.010,57 €			0,00 €
511311	Lebendige Zentren	82	Veräußerung bzw. Erwerb von bebauten Grundstücken	0,00 €	0,00 €			0,00 €
511311	Lebendige Zentren	108	Modellvorhaben Innenstadt-Impulse	0,00 €	0,00 €			0,00 €
511311	Allgemeine Stadtsanierung "Progr. Aktive Stadt"	125	Modellvorhaben Innenstadt-Impulse 2025	519.626,75 €	49.076,75 €	470.550,00 €	418.500,00 €	52.050,00 €
511320	Kochscher Markt	4	Investitionen im Bereich des Koch'schen Marktes"	69.627,81 €	39.627,81 €	30.000,00 €	30.000,00 €	0,00 €
511320	Kochscher Markt	59	Ergänzung der Geschäftsausstattung	0,00 €	0,00 €			0,00 €
511320	Kochscher Markt	112	Investitionen für das Café Rotenturm	18.220,99 €	18.220,99 €			0,00 €
511321	Photovoltaikanlage Kochscher Markt	127	PV-Anlage Kochscher Markt	100.000,00 €	100.000,00 €			0,00 €
511330	TF "Gewerbehofförderung"	5	Umgestaltung ehem. Tuchfabrik "Bereich Gewerbehofförderung"	0,00 €	0,00 €			0,00 €
511340	TF "KSB"	6	Umgestaltung ehem. Tuchfabrik "Keis- und Stadtbücherei	70.000,00 €	70.000,00 €			0,00 €
511350	Ehemalige Tuchfabrik "Revitalisierung"	7	Umgestaltung ehem. Tuchfabrik "Bereich Revitalisierung"	343.239,60 €	343.239,60 €			0,00 €
511350	Ehemalige Tuchfabrik "Revitalisierung"	82	Veräußerung bzw. Erwerb von bebauten Grundstücken	0,00 €	0,00 €			0,00 €
511350	Ehemalige Tuchfabrik "Revitalisierung"	122	Investitionen ehem. Tuchfabrik "Bereich Revitalisierung"	25.000,00 €	25.000,00 €			0,00 €
522010	Gebäudebestand außerhalb Sanierungsgebiet	52	Energetische Sanierung der Mietwohngrundstücke	577.749,85 €	577.749,85 €			0,00 €

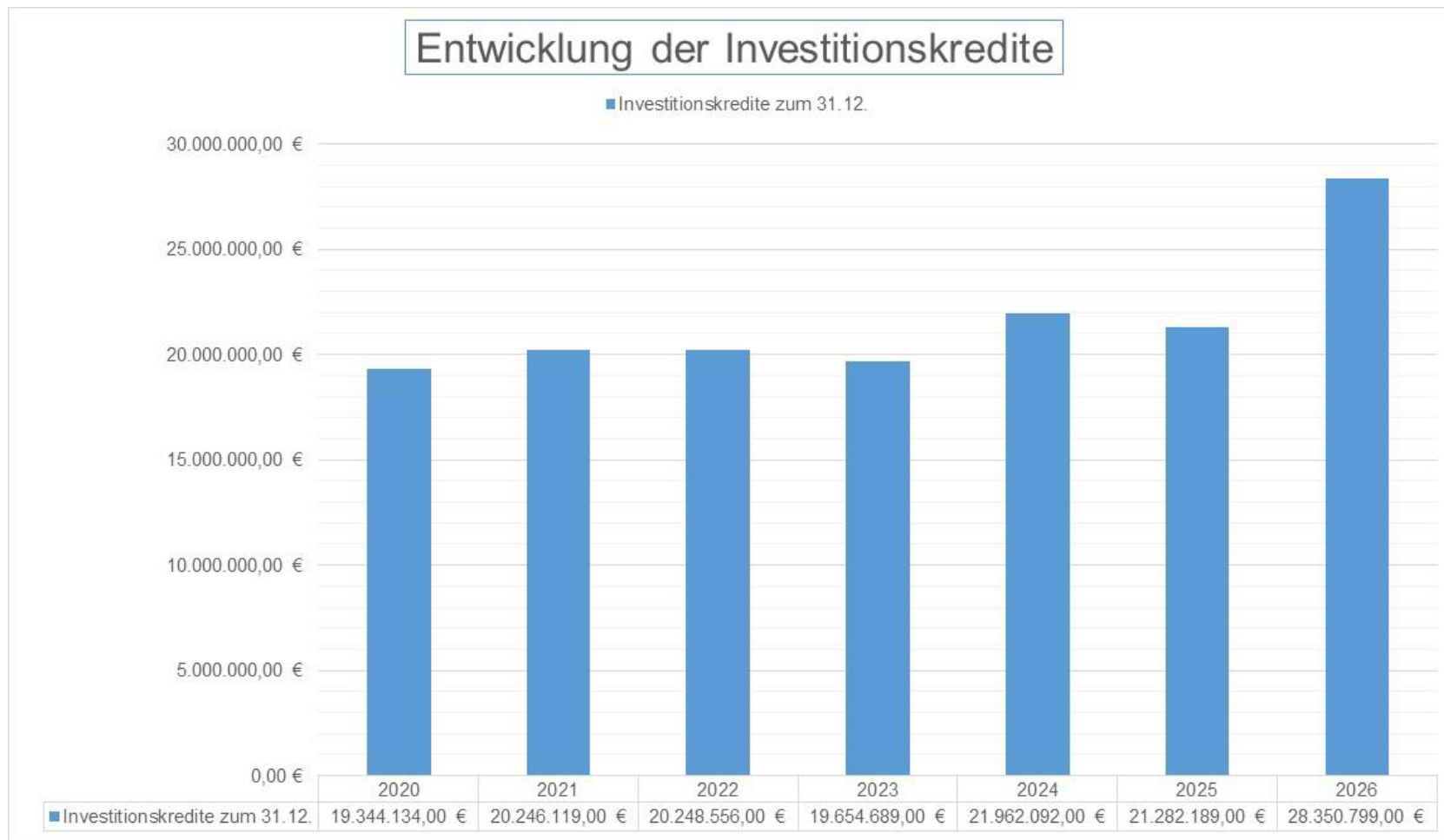
Produkt	Bezeichnung	Maßnahme	Bezeichnung / Maßnahmen	Gesamtermächtigung	Ermächtigung aus Vorjahren (Stand: 21.04.2026)	Ansatz 2026 Auszahlungen	Ansatz 2026 Einzahlungen	Finanzierung Kredite 2026
522010	Gebäudebestand außerhalb Sanierungsgebiet	82	Veräußerung bzw. Erwerb von bebauten Grundstücken	272.712,38 €	147.712,38 €	125.000,00 €	15.000,00 €	110.000,00 €
522010	Gebäudebestand außerhalb Sanierungsgebiet	118	Erwerb bzw. Veräußerung von beweglichem Anlagevermögen	3.500,00 €	0,00 €	3.500,00 €		3.500,00 €
522510	Grunderwerb zur Weiterveräußer. v. Bauland	96	Erwerb unbeb. Grundstücke	373.126,56 €	373.126,56 €			0,00 €
522510	Grunderwerb zur Weiterveräußer. v. Bauland	76	Veräußerung von Baugrundstücken	0,00 €	0,00 €			0,00 €
535010	Kombinierte Kommunale Versorgung	115	Wärmeconcept	30.000,00 €	30.000,00 €			0,00 €
541110	Gemeindestraßen	14	Ausbau der Stadtstraße "Vogelsang"	400.061,32 €	367.561,32 €	32.500,00 €		32.500,00 €
541110	Gemeindestraßen	20	Ausbau der Stadtstraße "Kuseler Straße im Stadtteil Bledesbach"	3.606.887,23 €	3.606.887,23 €			0,00 €
541111	Gemeindestraßen	21	Ausbau der Stadtstraße "Römerweg" im Stadtteil Bledesbach	851,52 €	851,52 €			0,00 €
541110	Gemeindestraßen	27	Erschließung des Neubaugebietes "Im Tälchen"	435.300,00 €	435.300,00 €			0,00 €
541111	Gemeindestraßen	29	Anbindung des ÖPNV-Zentrums an die B420	0,00 €	0,00 €			0,00 €
541110	Gemeindestraßen	47	Erwerb bzw. Verkauf von öffentlichen Verkehrsflächen (Straße, Wege, Plätze)	70.000,00 €	65.000,00 €	5.000,00 €		5.000,00 €
541110	Gemeindestraßen	54	Ausbau der Trierer Straße von Einmündung Ringstraße bis Einm. B420	15.575,52 €	15.575,52 €		73.100,00 €	-73.100,00 €
541110	Gemeindestraßen	96	Erwerb bzw. Veräußerung von unbebauten Grundstücken	0,00 €	0,00 €			0,00 €
541110	Gemeindestraßen	101	Sanierung Brücke Trierer Straße	582.266,17 €	582.266,17 €			0,00 €
541110	Gemeindestraßen	103	Erschließung NBG	490.539,50 €	490.539,50 €			0,00 €
541110	Gemeindestraßen	111	Barrierefr. Verbindung Fritz-Wunderlich-Weg an Vitalbad/Campingplatz	383.693,83 €	383.693,83 €			0,00 €
541110	Gemeindestraßen	134	Ausbau der Straße "Industriestraße"	50.000,00 €	0,00 €	50.000,00 €		50.000,00 €
541110	Gemeindestraßen	135	Ausbau der Straße "Remigiusbergstraße"	50.000,00 €	0,00 €	50.000,00 €		50.000,00 €

Produkt	Bezeichnung	Maßnahme	Bezeichnung / Maßnahmen	Gesamtermächtigung	Ermächtigung aus Vorjahren (Stand: 21.04.2026)	Ansatz 2026 Auszahlungen	Ansatz 2026 Einzahlungen	Finanzierung Kredite 2026
541110	Gemeindestraßen	136	Ausbau der Straße "Gartenstraße"	50.000,00 €	0,00 €	50.000,00 €		50.000,00 €
541110	Gemeindestraßen, Gehwege, Brücken	123	Ausbau der Straße "Bahnhofstraße"	1.056.821,10 €	1.056.821,10 €			0,00 €
541110	Gemeindestraßen, Gehwege, Brücken	126	Sanierung der Brücke "Mühlweg"	500.000,00 €	500.000,00 €			0,00 €
541120	Gemeindestraßen Straßenbeleuchtung	46	Ergänzung der Verkehrsausstattung	18.000,00 €	15.000,00 €	3.000,00 €		3.000,00 €
541120	Gemeindestraßen Straßenbeleuchtung	114	Umstellung Straßenbeleuchtung auf LED	500.000,00 €	0,00 €	500.000,00 €	350.000,00 €	150.000,00 €
541120	Gemeindestraßen Straßenbeleuchtung	119	Sanierung der Straßenbeleuchtung	61.469,51 €	61.469,51 €			0,00 €
541120	Gemeindestraßen Straßenbeleuchtung	123	Ausbau der Straße "Bahnhofstraße"	725.000,00 €	0,00 €	725.000,00 €	605.500,00 €	119.500,00 €
541120	Gemeindestraßen, Straßenbeleuchtung	129	Regionales Zukunftsprogramm	969.000,00 €	969.000,00 €			0,00 €
541130	Gemeindestraßen ÖPNV	105	Barrierefr. Ausbau Bushaltestellen "Kuseler Straße"	295.000,00 €	295.000,00 €			0,00 €
541130	Gemeindestraßen ÖPNV	106	Barrierefr. Ausbau Bushaltestelle Tuchrahmstraße	0,00 €	0,00 €			0,00 €
542170	Kreisstraßen	47	Erwerb bzw. Verkauf von öffentlichen Verkehrsflächen (Straße, Wege, Plätze)	11.832,49 €	6.832,49 €	5.000,00 €		5.000,00 €
543170	Landesstraßen	47	Erwerb bzw. Verkauf von öffentlichen Verkehrsflächen (Straße, Wege, Plätze)	17.750,90 €	12.750,90 €	5.000,00 €		5.000,00 €
543170	Landesstraßen	57	Ausbau der Marktstraße	842.328,99 €	842.328,99 €			0,00 €
544110	Bundesstraßen	60	Bau eines Kreisels auf der B420 "Kottenberg/Im Brühl"	43.557,29 €	43.557,29 €			0,00 €
546010	Parkplätze	96	Erwerb bzw. Veräußerung von unbebauten Grundstücken	0,00 €	0,00 €		1.300,00 €	-1.300,00 €
546010	Parkplätze	104	Stellplatzablöse	0,00 €	0,00 €		1.000,00 €	-1.000,00 €
547510	ÖPNV Zentrum Bahnhof Kusel	9	Bau eines ÖPNV Zentrums	0,00 €	0,00 €			0,00 €
547510	ÖPNV Zentrum Bahnhof Kusel	96	Erwerb bzw. Veräußerung von unbebauten Grundstücken	0,00 €	0,00 €			0,00 €

Produkt	Bezeichnung	Maßnahme	Bezeichnung / Maßnahmen	Gesamtermächtigung	Ermächtigung aus Vorjahren (Stand: 21.04.2026)	Ansatz 2026 Auszahlungen	Ansatz 2026 Einzahlungen	Finanzierung Kredite 2026
551110	Öffentliche Grünflächen	31	Erwerb bzw. Veräußerung von unbebauten Grundstücken im Stadtbereich	32.006,07 €	32.006,07 €			0,00 €
551110	Öffentliche Grünflächen	96	Erwerb bzw. Veräußerung von unbebauten Grundstücken	4.500,00 €	0,00 €	4.500,00 €	10.000,00 €	-5.500,00 €
552110	Unterhaltung von öffentlichen Gewässern	110	Investitionen am Wehr in Diedelkopf	22,30 €	22,30 €			0,00 €
553110	Friedhof	53	Investitionsmaßnahmen auf den städtischen Friedhöfen	107.000,98 €	107.000,98 €			0,00 €
555110	Kommunale Fortwirtschaft	96	Erwerb bzw. Veräußerung von unbebauten Grundstücken	196,00 €	196,00 €			0,00 €
555310	Kommunale Landwirtschaft	82	Veräußerung bzw. Erwerb von bebauten Grundstücken	33,88 €	33,88 €			0,00 €
555310	Kommunale Landwirtschaft	96	Erwerb bzw. Veräußerung von unbebauten Grundstücken	1.143,26 €	1.143,26 €			0,00 €
555910	Wirtschaftswegebau	61	Ausbau von Wirtschaftswegen	0,00 €	0,00 €			0,00 €
555910	Wirtschaftswegebau	96	Erwerb bzw. Veräußerung von unbebauten Grundstücken	42,25 €	42,25 €			0,00 €
573110	Herbstmesse	59	Ergänzung der Geschäftsausstattung	7.500,00 €	0,00 €	7.500,00 €		7.500,00 €
573120	Bürgerhaus Bledesbach	139	Maßnahmen zur Sanierung des Dorfgemeinschaftshauses in Bledesbach - RZN	0,00 €	0,00 €			0,00 €
573121	Stadtteilzentrum Diedelkopf	87	Sanierungsmaßnahmen im Stadtteilzentrum Diedelkopf	0,00 €	0,00 €			0,00 €
573140	Museumsgaststätte	124	Sanierung der Museumsgaststätte	59.896,00 €	59.896,00 €			0,00 €
			Gesamt	20.778.350,83 €	18.021.100,83 €	2.757.250,00 €	1.773.800,00 €	
			Investitionen/Finanzierung					983.450,00 €

4. Entwicklung der Kredite

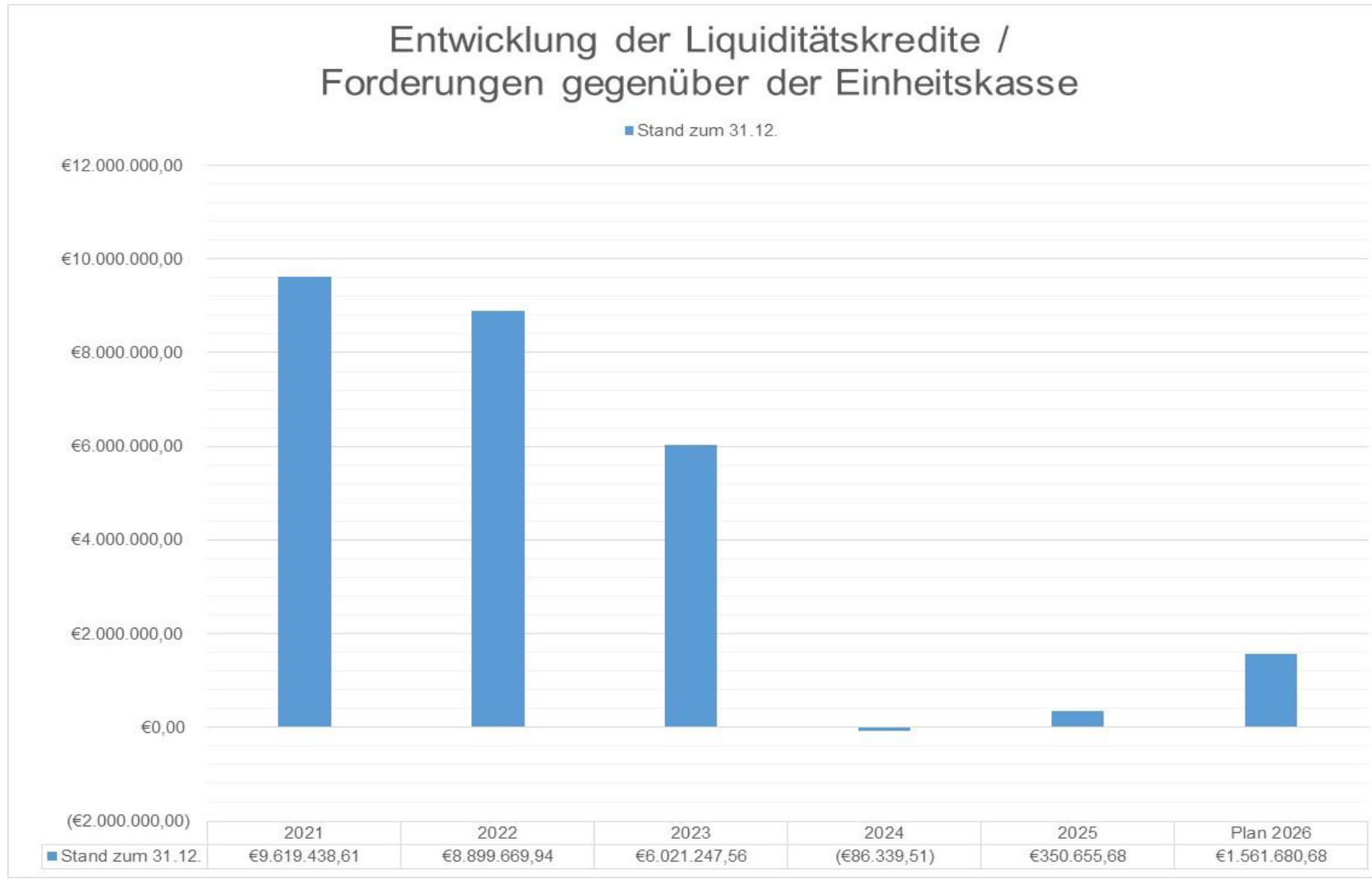
4.1 Entwicklung der Investitionskredite



Zusammensetzung des Standes zum 31.12.2026

Stand zum 31.12.2025	21.282.189,00 €
zuzüglich geplante Neuaufnahmen des Jahres 2026	983.450,00 €
zuzüglich Inanspruchnahme von Vorjahresermächtigungen	6.920.060,00 €
Ausgangslage 2026	29.185.699,00 €
abzüglich der im Haushaltsjahr 2026 geplanten Tilgungen	- 834.900,00 €
Stand zum 31.12.2026	28.350.799,00 €

4.2 Entwicklung der Verbindlichkeiten/Forderungen gegenüber der Einheitskasse



Zusammensetzung des Standes zum 31.12.2026	
Stand zum 31.12.2025	350.655,68 €
Zunahme der Verbindlichkeiten gegenüber der Einheitskasse	1.211.025,00 €
Stand zum 31.12.2026 (Verbindlichkeiten)	1.561.680,68 €

5. Statistische Daten

5.1 Entwicklung der Einwohnerzahlen

(Stand 30.06.)

Jahr	Hauptwohnsitz	Nebenwohnsitz	GESAMT
2021	5.442	252	5.694
2022	5.774	259	6.033
2023	6.222	248	6.470
2024	5.999	217	6.216
2025	5.570	213	5.783

5.2 Entwicklung der Steuerkraftmesszahlen

Diese setzen sich aus dem nivellierten Ist-Aufkommen der Grundsteuer A und B, sowie der Gewerbesteuer zusammen. Darüber hinaus fließen die tatsächlichen Ist-Zahlen des Gemeindeanteiles an der Umsatz- und Einkommenssteuer, sowie der Ausgleichsleistung gem. § 28 LFAG in die Berechnung mit ein.

2021	:	5.468.055 €
2022	:	5.200.107 €
2023	:	6.380.840 €
2024	:	6.367.382 €
2025	:	6.403.702 €

5.3 Entwicklung der Realsteuerhebesätze

Steuerart	2020	2021	2022	2023	2024	2025	2026
Grundsteuer A	300	300	320	350	350	350	350
Grundsteuer B	370	370	390	470	585	611	634
Gewerbesteuer	370	370	370	380	380	380	380

6. Feldwegebeitrag

Der Beitrag für die Unterhaltung der Feldwege wird ab dem Haushaltsjahr 2026 jährlich neu kalkuliert. Der Feldwegebeitrag wird nicht in der Haushaltssatzung, sondern in der Feldwegebeitragssatzung festgesetzt.

Bilanz

des letzten Haushaltsjahres,
für das ein Jahresabschluss vorliegt

Bilanz 2016

Einhjressicht
zum 31.12.2016

Betragsangaben in EUR

55 Stadt Kusel

Aktiv		Passiv	
Aktivseite		Passivseite	
1. Anlagevermögen	63.897.132,39	1. Eigenkapital	5.905.662,75
1.1. Immaterielle Vermögensgegenstände	2.336.680,59	1.1. Kapitalrücklage	9.740.469,93
1.1.1. Gewerbliche Schutzrechte und ähnliche Rechte und Werte sowie Lizenzen an solchen Rechten und Werten	2,00	1.2. Sonstige Rücklagen	
1.1.2. Geleistete Zuwendungen	1.337.105,38	1.3. Ergebnisvortrag	- 3.374.447,11
1.1.3. Gezahlte Investitionszuschüsse	999.573,21	1.4. Jahresüberschuss / Jahresfehlbetrag	- 460.360,07
1.1.4. Geschäfts- oder Firmenwert		2. Sonderposten	29.818.924,67
1.1.5. Anzahlungen auf immaterielle Vermögensgegenstände		2.1. Sonderposten für Belastungen aus dem kommunalen Finanzausgleich	
1.2. Sachanlagen	56.814.330,34	2.2. Sonderposten zum Anlagevermögen	29.390.021,01
1.2.1. Wald, Forsten	765.299,32	2.2.1. Sonderposten aus Zuwendungen	23.957.707,32
1.2.2. Sonstige unbebaute Grundstücke und grundstücksgleiche Rechte	2.419.366,52	2.2.2. Sonderposten aus Beiträgen und ähnlichen Entgelten	3.522.019,39
1.2.3. Bebaute Grundstücke und grundstücksgleiche Rechte	31.330.978,15	2.2.3. Sonderposten aus Anzahlungen für Anlagevermögen	1.910.294,30
1.2.4. Infrastrukturvermögen	18.258.361,96	2.3. Sonderposten für den Gebührenaussgleich	
1.2.5. Bauten auf fremdem Grund und Boden	65.061,94	2.4. Sonderposten mit Rücklageanteil	
1.2.6. Kunstgegenstände, Denkmäler	2.457,34	2.5. Sonderposten aus Grabnutzungsentgelten	428.903,66
1.2.7. Maschinen, technische Anlagen, Fahrzeuge	169.827,50	2.6. Sonderposten aus Anzahlungen für Grabnutzungsentgelte	
1.2.8. Betriebs- und Geschäftsausstattung	112.020,86	2.7. sonstige Sonderposten	
1.2.9. Pflanzen, Tiere		3. Rückstellungen	257.175,60
1.2.10. Geleistete Anzahlungen, Anlagen im Bau	3.690.956,75	3.1. Rückstellungen für Pensionen und ähnliche Verpflichtungen	206.134,00
1.3. Finanzanlagen	4.746.121,46	3.2. Steuerrückstellungen	
1.3.1. Anteile an verbundenen Unternehmen	4.745.546,46	3.3. Rückstellungen für latente Steuern	
1.3.2. Ausleihungen an verbundene Unternehmen		3.4. Sonstige Rückstellungen	51.041,60
1.3.3. Beteiligungen	575,00	4. Verbindlichkeiten	30.223.844,41
1.3.4. Ausleihungen an Unternehmen, mit denen ein Beteiligungsverhältnis besteht		4.1. Anleihen	
1.3.5. Sondervermögen, Zweckverbände, Anstalten des öffentlichen Rechts, rechtsfähige kommunale Stiftungen		4.2. Verbindlichkeiten aus Kreditaufnahmen	19.779.178,00
1.3.6. Ausleihungen an Sondervermögen, Zweckverbände, Anstalten des öffentlichen Rechts, rechtsfähige kommunale Stiftungen		4.2.1. Verbindlichkeiten aus Kreditaufnahmen für Investitionen	19.779.178,00
1.3.7. Sonstige Wertpapiere des Anlagevermögens		4.2.2. Verbindlichkeiten aus Kreditaufnahmen zur Liquiditätssicherung	
1.3.8. Sonstige Ausleihungen		4.3. Verbindlichkeiten aus Vorgängen, die Kreditaufnahmen wirtschaftlich gleichkommen	
2. Umlaufvermögen	2.322.231,27	4.4. Erhaltene Anzahlungen auf Bestellungen	

Bilanz 2016Einjahressicht
zum 31.12.2016

55 Stadt Kusel

Betragsangaben in EUR

Aktiv			Passiv
2.1. Vorräte	782.794,45	4.5. Verbindlichkeiten aus Lieferungen und Leistungen	215.318,20
2.1.1. Roh-, Hilfs- und Betriebsstoffe		4.6. Verbindlichkeiten aus Transferleistungen	
2.1.2. Unfertige Erzeugnisse, unfertige Leistungen		4.7. Verbindlichkeiten gegenüber verbundenen Unternehmen	
2.1.3. Fertige Erzeugnisse, fertige Leistungen und Waren	782.794,45	4.8. Verbindlichkeiten gegenüber Unternehmen, mit denen ein Beteiligungsverhältnis besteht	
2.1.4. Geleistete Anzahlungen auf Vorräte		4.9. Verbindlichkeiten gegenüber Sondervermögen, Zweckverbänden, Anstalten des öffentlichen Rechts, rechtsfähige kommunale Stiftungen	969,60
2.2. Forderungen und sonstige Vermögensgegenstände	1.539.436,82	4.10. Verbindlichkeiten gegenüber dem sonstigen öffentlichen Bereich	10.088.389,54
2.2.1. Öffentlich-rechtliche Forderungen, Forderungen aus Transferleistungen	1.421.077,35	4.11. Sonstige Verbindlichkeiten	139.989,07
2.2.2. Privatrechtliche Forderungen aus Lieferungen und Leistungen	48.746,49	5. Rechnungsabgrenzungsposten	17.862,22
2.2.3. Forderungen gegen verbundene Unternehmen			
2.2.4. Forderungen gegen Unternehmen, mit denen ein Beteiligungsverhältnis besteht			
2.2.5. Forderungen gegen Sondervermögen, Zweckverbände, Anstalten des öffentlichen Rechts, rechtsfähige kommunale Stiftungen	4.997,20		
2.2.6. Forderungen gegen den sonstigen öffentlichen Bereich	1.083,86		
2.2.7. sonstige Vermögensgegenstände	63.531,92		
2.2.8. wertberichtigte Forderungen			
2.3. Wertpapiere des Umlaufvermögens			
2.3.1. Anteile an verbundenen Unternehmen			
2.3.2. Sonstige Wertpapiere des Umlaufvermögens			
2.4. Kassenbestand, Bundesbankguthaben, Guthaben bei der Europäischen Zentralbank, Guthaben bei Kreditinstituten und Schecks			
3. Ausgleichsposten für latente Steuern			
4. Rechnungsabgrenzungsposten	4.105,99		
4.1. Disagio			
4.2. Sonstige Rechnungsabgrenzungsposten	4.105,99		
5. Nicht durch Eigenkapital gedeckter Fehlbetrag			
Summe Aktiv	66.223.469,65	Summe Passiv	66.223.469,65

Ergebnis- und Finanzhaushalt

Ergebnis- und Finanzhaushalt Stadt Kusel

Hauptplan 2026

55 Stadt Kusel

Muster 6
(zu § 2 Abs. 1 GemHVO)

Ifd. Nr.	Ergebnis- und Finanzhaushalt	Ergebnisse des Haushaltsvorvorjahres	Ansätze des Haushaltsvorjahres einschl. Nachträge	Ansätze des Haushaltsjahres	Planungsdaten des Haushaltsfolgejahres	Planungsdaten des zweiten Haushaltsfolgejahres	Planungsdaten des dritten Haushaltsfolgejahres
		2024	2025	2026	2027	2028	2029
E1	Steuern und ähnliche Abgaben	5.470.591,86	5.714.850,00	5.945.800,00	6.183.250,00	6.349.750,00	6.358.050,00
E2	Zuwendungen, allgemeine Umlagen und sonstige	2.459.254,47	2.156.510,00	2.262.810,00	2.257.110,00	2.183.360,00	2.162.960,00
E3	Erträge der sozialen Sicherung	167.861,87	72.900,00	100.400,00	400,00	400,00	400,00
E4	Öffentlich-rechtliche Leistungsentgelte	271.176,51	280.030,00	279.720,00	278.240,00	275.650,00	271.500,00
E5	Privatrechtliche Leistungsentgelte	1.329.272,21	1.348.410,00	1.407.260,00	1.407.240,00	1.407.240,00	1.407.240,00
E6	Kostenerstattungen und Kostenumlagen	3.928,22	16.550,00	32.400,00	32.400,00	32.400,00	32.400,00
E7	Sonstige laufende Erträge	316.837,42	331.750,00	359.200,00	334.200,00	334.200,00	334.110,00
E8	Summe der laufenden Erträge aus Verwaltungstätigkeit	10.018.922,56	9.921.000,00	10.387.590,00	10.492.840,00	10.583.000,00	10.566.660,00
E9	Personal- und Versorgungsaufwendungen	636.589,39	701.290,00	778.295,00	792.545,00	806.895,00	821.345,00
E10	Aufwendungen für Sach- und Dienstleistungen	1.604.178,87	2.245.620,00	1.839.830,00	1.666.690,00	1.666.530,00	1.664.090,00
E11	Abschreibungen	1.450.815,89	1.428.650,00	1.422.250,00	1.408.150,00	1.267.300,00	1.230.700,00
E12	Zuwendungen, Umlagen und sonstige Transferaufwendungen	6.920.367,58	7.217.850,00	6.855.300,00	6.855.300,00	6.855.300,00	6.855.300,00
E13	Aufwendungen der sozialen Sicherung		600,00	600,00	600,00	600,00	600,00
E14	Sonstige laufende Aufwendungen	379.165,62	453.680,00	398.090,00	411.350,00	411.350,00	411.790,00
E15	Summe der laufenden Aufwendungen aus Verwaltungstätigkeit	10.991.117,35	12.047.690,00	11.294.365,00	11.134.635,00	11.007.975,00	10.983.825,00
E16	Laufendes Ergebnis aus Verwaltungstätigkeit	- 972.194,79	- 2.126.690,00	- 906.775,00	- 641.795,00	- 424.975,00	- 417.165,00
E17	Zinserträge und sonstige Finanzerträge	190.965,35	217.320,00	324.170,00	1.820,00	1.270,00	1.070,00
E18	Zinsaufwendungen und sonstige Finanzaufwendungen	255.212,00	332.900,00	429.900,00	753.250,00	764.050,00	901.350,00
E19	Saldo der Zins- und sonstigen Finanzerträge und -aufwendungen	- 64.246,65	- 115.580,00	- 105.730,00	- 751.430,00	- 762.780,00	- 900.280,00
E20	Ordentliches Ergebnis	- 1.036.441,44	- 2.242.270,00	- 1.012.505,00	- 1.393.225,00	- 1.187.755,00	- 1.317.445,00
E21	Außerordentliches Ergebnis						
E22	Saldo aus internen Leistungsbeziehungen						
E23	Jahresergebnis (Jahresüberschuss / Jahresfehlbetrag)	- 1.036.441,44	- 2.242.270,00	- 1.012.505,00	- 1.393.225,00	- 1.187.755,00	- 1.317.445,00

Ergebnis- und Finanzhaushalt Stadt Kusel

Hauptplan 2026

55 Stadt Kusel

Muster 6
(zu § 2 Abs. 1 GemHVO)

Ifd. Nr.	Ergebnis- und Finanzhaushalt	Ergebnisse des Haushaltsvorvorjahres	Ansätze des Haushaltsvorjahres einschl. Nachträge	Ansätze des Haushaltsjahres	Planungsdaten des Haushaltsfolgejahres	Planungsdaten des zweiten Haushaltsfolgejahres	Planungsdaten des dritten Haushaltsfolgejahres
		2024	2025	2026	2027	2028	2029
F23	Saldo der ordentlichen und außerordentlichen Ein- und Auszahlungen	4.566.556,89	- 1.602.350,00	- 376.125,00	- 762.965,00	- 622.505,00	- 764.245,00
F24	Einzahlungen aus Investitionszuwendungen	1.010.596,62	1.499.400,00	791.000,00			
F25	Einzahlungen aus Beiträgen und ähnlichen Entgelten	90.452,32	1.051.000,00	956.500,00	1.000,00	1.000,00	
F26	Sonstige Investitionseinzahlungen	274.775,75	642.080,00	26.300,00	15.000,00	15.000,00	15.000,00
F27	Summe der Einzahlungen aus Investitionstätigkeit	1.375.824,69	3.192.480,00	1.773.800,00	16.000,00	16.000,00	15.000,00
F28	Auszahlungen für immaterielle Vermögensgegenstände	736.706,24	194.000,00	315.200,00			
F29	Auszahlungen für Sachanlagen	1.417.987,72	5.243.050,00	2.442.050,00	173.000,00	83.000,00	25.000,00
F31	Sonstige Investitionsauszahlungen	34.646,29					
F32	Summe der Auszahlungen aus Investitionstätigkeit	2.189.340,25	5.437.050,00	2.757.250,00	173.000,00	83.000,00	25.000,00
F33	Saldo der Ein- und Auszahlungen aus Investitionstätigkeit	- 813.515,56	- 2.244.570,00	- 983.450,00	- 157.000,00	- 67.000,00	- 10.000,00
F34	Finanzmittelüberschuss /-fehlbetrag	3.753.041,33	- 3.846.920,00	- 1.359.575,00	- 919.965,00	- 689.505,00	- 774.245,00
F35	Aufnahme von Investitionskrediten	3.412.087,67	2.244.570,00	983.450,00			
F36	Tilgung von Investitionskrediten	1.062.155,09	729.550,00	834.900,00	923.750,00	987.150,00	1.109.950,00
F37	Saldo der Ein- und Auszahlungen aus Investitionskrediten	2.349.932,58	1.515.020,00	148.550,00	- 923.750,00	- 987.150,00	- 1.109.950,00
F38	Veränderung der Forderungen gegenüber der Verbandsgemeinde im Rahmen der Einheitskasse	-90.927,80					
F39	Veränderung der Verbindlichkeiten gegenüber der Verbandsgemeinde im Rahmen der Einheitskasse	-6.021.247,56	2.331.900,00	1.211.025,00	1.843.715,00	1.676.655,00	1.884.195,00
F40	Saldo der Ein- und Auszahlungen aus Finanzierungstätigkeit	- 3.762.242,78	3.846.920,00	1.359.575,00	919.965,00	689.505,00	774.245,00
F41	Saldo der durchlaufenden Gelder	- 4.588,29					
F42	Verwendung Finanzmittelüberschuss / Deckung Finanzmittelfehlbetrag	- 3.766.831,07	3.846.920,00	1.359.575,00	919.965,00	689.505,00	774.245,00
F43	Veränderung der liquiden Mittel (einschl. durchlaufende Gelder)	86.339,51					
F44	nachrichtlich: Ausgleich Finanzhaushalt (F23 - F36 - F45)	3.504.401,80	-2.331.900,00	- 1.211.025,00	- 1.686.715,00	- 1.609.655,00	- 1.874.195,00

Ergebnis- und Finanzhaushalt Stadt Kusel

Hauptplan 2026

55 Stadt Kusel

Muster 6
(zu § 2 Abs. 1 GemHVO)

Ifd. Nr.	Ergebnis- und Finanzhaushalt	Ergebnisse des Haushaltsvorvorjahres	Ansätze des Haushaltsvorjahres einschl. Nachträge	Ansätze des Haushaltsjahres	Planungsdaten des Haushaltsfolgejahres	Planungsdaten des zweiten Haushaltsfolgejahres	Planungsdaten des dritten Haushaltsfolgejahres
		2024	2025	2026	2027	2028	2029
E1	Steuern und ähnliche Abgaben	5.470.591,86	5.714.850,00	5.945.800,00	6.183.250,00	6.349.750,00	6.358.050,00
	401100 Grundsteuer A	6.563,04	6.300,00	10.200,00	10.200,00	10.200,00	10.200,00
	401200 Grundsteuer B	1.070.066,60	710.500,00	808.500,00	808.500,00	808.500,00	808.500,00
	401310 Gewerbesteuer - Gewerbesteuerzahlungen laufendes Jahr	2.088.368,00	2.000.000,00	1.900.000,00	1.900.000,00	1.900.000,00	1.900.000,00
	401321 Gewerbesteuer - Gewerbesteuernachzahlungen - Gewerbesteuer Vorjahr	518.450,51					
	401331 Gewerbesteuer - Gewerbesteuererstattungen Vorjahr	- 1.143.750,01					
	402100 Gemeindeanteil an der Einkommensteuer	2.105.885,84	2.212.050,00	2.317.650,00	2.399.650,00	2.476.900,00	2.589.050,00
	402200 Gemeindeanteil an der Umsatzsteuer	528.561,25	528.100,00	646.100,00	795.900,00	877.600,00	767.150,00
	403300 Hundesteuer	18.425,00	18.500,00	23.000,00	23.000,00	23.000,00	23.000,00
	405210 vom Land - Familienleistungsausgleich	278.021,63	239.400,00	240.350,00	246.000,00	253.550,00	260.150,00
E2	Zuwendungen, allgemeine Umlagen und sonstige	2.459.254,47	2.156.510,00	2.262.810,00	2.257.110,00	2.183.360,00	2.162.960,00
	411110 vom Land - Schlüsselzuweisung A	555.108,00	266.800,00	367.900,00	367.900,00	367.900,00	367.900,00
	411120 Schlüsselzuweisungen - vom Land - Schlüsselzuweisung B	150.068,00	55.300,00	84.200,00	84.200,00	84.200,00	84.200,00
	411300 Zuweisungen für Stationierungsgemeinden und zentrale Orte	1.060.523,00	1.127.850,00	1.121.700,00	1.121.700,00	1.121.700,00	1.121.700,00
	413210 Zuweisung KEF-RP						
	414410 vom öffentlichen Bereich - vom Bund	19.556,38	28.710,00	32.310,00	32.310,00	32.310,00	32.310,00
	414420 vom öffentlichen Bereich - vom Land	13.874,91	28.400,00	33.900,00	33.900,00	33.900,00	33.900,00
	414430 vom öffentlichen Bereich - von Gemeinden und Gemeindeverbänden	21.264,69	25.000,00				
	414490 vom öffentlichen Bereich - vom sonstigen öffentlichen Bereich						
	414900 Zuweisungen und Zuschüsse für laufende Zwecke - von übrigen Bereichen		100,00	100,00	100,00	100,00	100,00
	415100 Erträge aus der Auflösung von Sonderposten aus Zuwendungen	627.906,09	620.050,00	619.900,00	615.200,00	541.950,00	521.550,00
	415900 Sonstige Sonderposten	585,73	1.300,00	1.300,00	1.300,00	1.300,00	1.300,00
	418420 vom öffentlichen Bereich - vom Land						
	418430 vom öffentlichen Bereich - von Gemeinden und Gemeindeverbänden	10.367,67	3.000,00	1.500,00	500,00		
E3	Erträge der sozialen Sicherung	167.861,87	72.900,00	100.400,00	400,00	400,00	400,00
	423900 Sonstige	147.659,39	72.900,00	100.400,00	400,00	400,00	400,00
	426130 vom Bund - für Eingliederungsleistungen	20.202,48					
E4	Öffentlich-rechtliche Leistungsentgelte	271.176,51	280.030,00	279.720,00	278.240,00	275.650,00	271.500,00
	431200 Gebühren für die Erteilung von Bescheiden (u. a. Genehmigungen, Ablehnungen, Untersagungen)	1.270,70	1.700,00	1.700,00	1.700,00	1.700,00	1.700,00

Ergebnis- und Finanzhaushalt Stadt Kusel

Hauptplan 2026

55 Stadt Kusel

Muster 6
(zu § 2 Abs. 1 GemHVO)

Ifd. Nr.	Ergebnis- und Finanzhaushalt	Ergebnisse des Haushaltsvorvorjahres	Ansätze des Haushaltsvorjahres einschl. Nachträge	Ansätze des Haushaltsjahres	Planungsdaten des Haushaltsfolgejahres	Planungsdaten des zweiten Haushaltsfolgejahres	Planungsdaten des dritten Haushaltsfolgejahres
		2024	2025	2026	2027	2028	2029
	432100 Entgelte für die Benutzung von öffentlichen Einrichtungen und für wirtschaftliche Dienstleistungen	29.405,64	28.550,00	31.950,00	33.750,00	33.750,00	33.750,00
	432240 Entgelte - für das Bestattungswesen	85.383,00	75.000,00	75.000,00	75.000,00	75.000,00	75.000,00
	432250 Entgelte - für die Sondernutzung von Straßen		100,00	100,00	100,00	100,00	100,00
	432280 Entgelte - Parkgebühren	4.727,44	5.000,00	5.000,00	5.000,00	5.000,00	5.000,00
	432290 Entgelte - Sonstiges		300,00	300,00	300,00	300,00	300,00
	432400 Entgelte für die Pflege von Gräbern		100,00	100,00	100,00	100,00	100,00
	437100 Erträge aus der Auflösung von Sonderposten für Beiträge und ähnliche Entgelte	150.389,73	142.550,00	138.400,00	135.000,00	132.200,00	127.900,00
	437300 Erträge aus der Entnahme des Sonderpostens aus Feldwegebeiträgen lfd. Jahr		26.730,00	27.170,00	27.290,00	27.500,00	27.650,00
	439100 Erträge aus der Auflösung von Sonderposten für Grabnutzungsentgelte						
E5	Privatrechtliche Leistungsentgelte	1.329.272,21	1.348.410,00	1.407.260,00	1.407.240,00	1.407.240,00	1.407.240,00
	441100 Privatrechtliche Leistungsentgelte - Erträge aus Verkäufen (einschl. gewerblicher Tätigkeit)	1.521,59	15.350,00	15.350,00	15.350,00	15.350,00	15.350,00
	441150 Erträge aus Holzverkäufen	16.018,64	9.520,00	9.900,00	9.900,00	9.900,00	9.900,00
	441200 Mieten und Pachten	1.119.272,65	1.151.940,00	1.205.440,00	1.205.440,00	1.205.440,00	1.205.440,00
	441900 Sonstige	192.459,33	171.600,00	176.570,00	176.550,00	176.550,00	176.550,00
E6	Kostenerstattungen und Kostenumlagen	3.928,22	16.550,00	32.400,00	32.400,00	32.400,00	32.400,00
	442430 Kostenerstattungen und Kostenumlagen - vom öffentlichen Bereich - von Gemeinden und Gemeindeverbänden	3.530,11	16.400,00	32.250,00	32.250,00	32.250,00	32.250,00
	442500 Kostenerstattungen und Kostenumlagen - von privaten Unternehmen	398,11					
	442900 Kostenerstattungen und Kostenumlagen - von übrigen Bereichen		150,00	150,00	150,00	150,00	150,00
E7	Sonstige laufende Erträge	316.837,42	331.750,00	359.200,00	334.200,00	334.200,00	334.110,00
	461120 Erträge aus der Veräußerung von immateriellen Vermögensgegenständen und Vermögensgegenständen des Sachanlagevermögens - Erträge aus der Veräußerung von Grundstücken und Gebäuden	967,08	1.800,00	1.800,00	1.800,00	1.800,00	1.800,00
	461130 Erträge aus der Veräußerung von immateriellen Vermögensgegenständen und Vermögensgegenständen des Sachanlagevermögens - Erträge aus der Veräußerung von beweglichen Vermögensgegenständen oberhalb der Wertgrenze i. H. v. 1.000 Euro	1.793,81					
	461140 Erträge aus der Veräußerung von immateriellen Vermögensgegenständen und Vermögensgegenständen des Sachanlagevermögens - Erträge aus der Veräußerung von beweglichen Vermögensgegenständen unterhalb der Wertgrenze i. H. v. 1.000 Euro	102,82	250,00	250,00	250,00	250,00	160,00
	462500 Konzessionsabgaben	228.528,05	228.000,00	229.000,00	229.000,00	229.000,00	229.000,00
	462700 Versicherungserstattungen	6.618,14	2.900,00	2.900,00	2.900,00	2.900,00	2.900,00
	462900 Sonstige laufende Erträge	78.827,52	96.700,00	123.150,00	98.150,00	98.150,00	98.150,00

Ergebnis- und Finanzhaushalt Stadt Kusel

Hauptplan 2026

55 Stadt Kusel

Muster 6
(zu § 2 Abs. 1 GemHVO)

Ifd. Nr.	Ergebnis- und Finanzhaushalt	Ergebnisse des Haushaltsvorvorjahres	Ansätze des Haushaltsvorjahres einschl. Nachträge	Ansätze des Haushaltsjahres	Planungsdaten des Haushaltsfolgejahres	Planungsdaten des zweiten Haushaltsfolgejahres	Planungsdaten des dritten Haushaltsfolgejahres
		2024	2025	2026	2027	2028	2029
	466140 Erträge aus der Auflösung von Wertberichtigungen, Sonderposten und Rückstellungen - Erträge aus der Auflösung von Rückstellungen		2.100,00	2.100,00	2.100,00	2.100,00	2.100,00
E8	Summe der laufenden Erträge aus Verwaltungstätigkeit	10.018.922,56	9.921.000,00	10.387.590,00	10.492.840,00	10.583.000,00	10.566.660,00
E9	Personal- und Versorgungsaufwendungen	636.589,39	701.290,00	778.295,00	792.545,00	806.895,00	821.345,00
	501100 Bürgermeister	40.537,95	30.300,00	50.000,00	50.000,00	50.000,00	50.000,00
	501200 Beigeordnete	20.642,28	25.000,00	25.000,00	25.000,00	25.000,00	25.000,00
	501300 Ortsvorsteher	7.786,30	9.050,00	9.050,00	9.050,00	9.050,00	9.050,00
	501400 Rats- und Ausschussmitglieder	5.380,00	5.500,00	5.500,00	5.500,00	5.500,00	5.500,00
	502210 Dienstbezüge und dergleichen - Arbeitnehmer - Vergütungen	384.998,48	362.000,00	458.750,00	470.200,00	481.700,00	493.150,00
	502220 Dienstbezüge und dergleichen - Arbeitnehmer - Leistungszulagen	9.605,43	8.150,00	8.550,00	8.650,00	8.750,00	8.850,00
	502290 Dienstbezüge und dergleichen - Arbeitnehmer - Sonstige		1.500,00	3.000,00	3.200,00	3.400,00	3.600,00
	502910 Sonstige Beschäftigte - Vergütungen	30.785,28	90.050,00	32.550,00	32.800,00	33.000,00	33.250,00
	502920 Dienstbezüge und dergleichen - Sonstige - Leistungszulagen	547,91	460,00	465,00	465,00	465,00	465,00
	503200 Beiträge zu Versorgungskassen - Arbeitnehmer	30.562,21	28.400,00	34.250,00	34.950,00	35.650,00	36.350,00
	503900 Beiträge zu Versorgungskassen - Sonstige	2.134,63	7.300,00	3.800,00	3.950,00	4.100,00	4.250,00
	504100 Beiträge zur gesetzlichen Sozialversicherung - Beamte (u.a. Nachversicherung)		6.800,00	6.800,00	6.800,00	6.800,00	6.800,00
	504200 Beiträge zur gesetzlichen Sozialversicherung - Arbeitnehmer	83.797,43	78.100,00	98.450,00	99.400,00	100.450,00	101.600,00
	504900 Beiträge zur gesetzlichen Sozialversicherung - Sonstige	12.710,68	27.050,00	21.150,00	21.600,00	22.050,00	22.500,00
	505200 Beihilfen, Unterstützungsleistungen und dergleichen - Arbeitnehmer		300,00	300,00	300,00	300,00	300,00
	506290 Arbeitnehmer - Sonstige (Vw)	277,30	230,00	280,00	280,00	280,00	280,00
	508200 Zuführungen zu Rückstellungen für nicht genommenen Urlaub, Überstunden u.ä. - Beschäftigte		2.500,00	1.500,00	1.500,00	1.500,00	1.500,00
	508210 Zuführungen zu Rückstellungen für nicht genommene Überstunden -Beschäftigte		1.500,00	1.500,00	1.500,00	1.500,00	1.500,00
	509000 Pauschalierte Lohnsteuer	2.935,51	3.600,00	3.900,00	3.900,00	3.900,00	3.900,00
	511300 Versorgungsaufwendungen - ehrenamtlich Tätige	3.888,00	13.500,00	13.500,00	13.500,00	13.500,00	13.500,00
E10	Aufwendungen für Sach- und Dienstleistungen	1.604.178,87	2.245.620,00	1.839.830,00	1.666.690,00	1.666.530,00	1.664.090,00
	522100 Aufwendungen für Energie/Wasser/Abwasser/Abfall ua.	579.171,44	501.200,00	512.270,00	512.270,00	512.270,00	512.270,00
	523120 Unterhaltung der Außenanlagen	83.280,95	45.900,00	41.900,00	38.560,00	38.400,00	38.460,00
	523130 Unterhaltung der Gebäude einschließlich der Bestandteile, die dem Gebäude zuzurechnen sind	200.136,83	277.500,00	187.000,00	177.000,00	177.000,00	177.000,00
	523140 Unterhaltung der Betriebsvorrichtungen, die im Gebäude eingebaut sind	321,65	12.050,00	4.550,00	4.550,00	4.550,00	4.550,00
	523210 Bewirtschaftung der Grundstücke, Außenanlagen, Gebäude und Gebäudeeinrichtungen - Grundstücke	155.825,54	157.510,00	160.010,00	158.010,00	158.010,00	158.010,00

Ergebnis- und Finanzhaushalt Stadt Kusel

Hauptplan 2026

55 Stadt Kusel

Muster 6
(zu § 2 Abs. 1 GemHVO)

Ifd. Nr.	Ergebnis- und Finanzhaushalt	Ergebnisse des Haushaltsvorvorjahres	Ansätze des Haushaltsvorjahres einschl. Nachträge	Ansätze des Haushaltsjahres	Planungsdaten des Haushaltsfolgejahres	Planungsdaten des zweiten Haushaltsfolgejahres	Planungsdaten des dritten Haushaltsfolgejahres
		2024	2025	2026	2027	2028	2029
	523220 Bewirtschaftung der Grundstücke, Außenanlagen, Gebäude und Gebäudeeinrichtungen - Außenanlagen		1.400,00	1.400,00	1.400,00	1.400,00	1.400,00
	523230 Bewirtschaftung der Gebäude einschließlich der Bestandteile, die dem Gebäude zuzurechnen sind	464,87	5.200,00	5.200,00	5.200,00	5.200,00	5.200,00
	523240 Bewirtschaftung der Grundstücke, Außenanlagen, Gebäude und Gebäudeeinrichtungen - Betriebsvorrichtungen, die im Gebäude eingebaut sind		1.000,00	600,00	600,00	600,00	600,00
	523360 Unterhaltung des Infrastrukturvermögens - Abfallbeseitigungsanlagen		500,00	500,00	500,00	500,00	500,00
	523370 Unterhaltung des Infrastrukturvermögens - Entwässerungs- und Abwasserbeseitigungsanlagen	306,79	1.000,00	1.000,00	1.000,00	1.000,00	1.000,00
	523380 Unterhaltung des Infrastrukturvermögens - Straßen, Wege, Plätze und Verkehrslenkungsanlagen	241.799,57	714.700,00	490.700,00	340.700,00	340.700,00	340.700,00
	523390 Unterhaltung des Infrastrukturvermögens - Sonstiges	48.682,75	22.500,00	10.000,00	5.500,00	5.500,00	5.500,00
	523410 Unterhaltung von Kunstgegenständen und Denkmälern - Denkmäler (Grundstücke und bauliche Anlagen)	827,58	1.400,00	1.400,00	1.400,00	1.400,00	1.400,00
	523510 Fahrzeugunterhaltung - Wartungs- und Instandsetzungskosten	24.456,13	22.500,00	22.500,00	22.500,00	22.500,00	22.500,00
	523520 Fahrzeugunterhaltung - Betriebs- und Schmierstoffe	11.531,10	15.200,00	14.200,00	14.200,00	14.200,00	14.200,00
	523530 Fahrzeugunterhaltung - Reifen	524,16	2.000,00	2.000,00	2.000,00	2.000,00	2.000,00
	523590 Fahrzeugunterhaltung - Sonstige	6,45	1.200,00	1.200,00	1.200,00	1.200,00	1.200,00
	523600 Unterhaltung der Maschinen und technischen Anlagen	290,90	700,00	500,00	500,00	500,00	500,00
	523700 Unterhaltung der Betriebs- und Geschäftsausstattung	7.532,91	12.800,00	12.800,00	12.800,00	12.800,00	10.300,00
	523800 Geringwertige Geräte, Ausstattungs-, Ausrüstungs- und sonstige Gebrauchsgegenstände	11.230,86	34.350,00	19.950,00	16.650,00	16.650,00	16.650,00
	524700 Sonstige Verbrauchsmittel	8.363,98	9.650,00	9.650,00	9.650,00	9.650,00	9.650,00
	524900 Sonstige Aufwendungen für Sachleistungen	1.055,34	14.800,00	9.200,00	9.200,00	9.200,00	9.200,00
	525420 Kostenerstattungen - an den öffentlichen Bereich - an das Land	3.883,34	4.500,00	4.500,00	4.500,00	4.500,00	4.500,00
	525430 Kostenerstattungen - an den öffentlichen Bereich - an Gemeinden und Gemeindeverbände	173.883,27	309.600,00	249.400,00	249.400,00	249.400,00	249.400,00
	525900 Kostenerstattungen - an übrige Bereiche	39.758,50	66.700,00	61.700,00	61.700,00	61.700,00	61.700,00
	529200 sonstige Aufwendungen für Dienstleistungen	10.843,96	9.760,00	15.700,00	15.700,00	15.700,00	15.700,00
E11	Abschreibungen	1.450.815,89	1.428.650,00	1.422.250,00	1.408.150,00	1.267.300,00	1.230.700,00
	532200 Immaterielle Vermögensgegenstände aus geleisteten zweckgebundenen Zuwendungen	186.380,94	180.450,00	181.200,00	179.850,00	144.850,00	126.850,00
	532300 Abschreibungen auf immaterielle Vermögensgegenstände aus geleisteten Zuwendungen als Nutzungsberechtigter.	16.784,06	16.350,00	16.350,00	16.350,00	16.250,00	15.850,00
	534100 Abschreibungen auf Wohnbauten	41.983,21	42.000,00	42.000,00	42.000,00	42.000,00	42.000,00
	534200 mit sozialen Einrichtungen	13.342,24	13.850,00	13.850,00	13.850,00	13.850,00	13.850,00
	534400 Abschreibungen auf Kulturanlagen	1.089,50	1.100,00	1.100,00	1.100,00	1.100,00	1.100,00
	534600 Abschreibungen auf Gartenanlagen (z.B. Brunnen)	37,68	50,00	50,00	50,00	50,00	50,00

Ergebnis- und Finanzhaushalt Stadt Kusel

Hauptplan 2026

55 Stadt Kusel

Muster 6
(zu § 2 Abs. 1 GemHVO)

Ifd. Nr.	Ergebnis- und Finanzhaushalt	Ergebnisse des Haushaltsvorvorjahres	Ansätze des Haushaltsvorjahres einschl. Nachträge	Ansätze des Haushaltsjahres	Planungsdaten des Haushaltsfolgejahres	Planungsdaten des zweiten Haushaltsfolgejahres	Planungsdaten des dritten Haushaltsfolgejahres
		2024	2025	2026	2027	2028	2029
	534900 Abschreibungen auf sonstige Gebäude	485.940,48	487.900,00	493.450,00	492.200,00	474.050,00	470.850,00
	535100 Abschreibungen auf Brücken, Tunnel und ingenieurtechnische Anlagen	9.529,61	9.550,00	9.550,00	9.550,00	9.550,00	9.550,00
	535800 Abschreibungen auf Straßen, Wege, Plätze und Verkehrslenkungsanlagen	524.928,56	496.800,00	477.400,00	468.200,00	452.550,00	438.550,00
	535900 Abschreibungen auf sonstige Bauten des Infrastrukturvermögens	113.161,54	113.250,00	110.900,00	110.900,00	41.900,00	41.900,00
	536900 Abschreibungen auf sonstige Gebäude auf fremdem Grund und Boden	12.335,65	12.400,00	11.350,00	11.350,00	11.350,00	11.350,00
	537100 Kunstgegenstände	1.352,72	1.400,00	1.400,00	1.400,00	250,00	
	538100 Abschreibungen auf Fahrzeuge	29.268,28	30.000,00	43.050,00	41.700,00	40.950,00	40.950,00
	538200 Abschreibungen auf Maschinen und technische Anlagen		1.000,00	1.000,00	1.000,00	1.000,00	1.000,00
	538320 Abschreibungen auf Betriebsausstattung	2.435,99	2.200,00	2.350,00	2.350,00	2.100,00	1.900,00
	538330 Abschreibungen auf Geschäftsausstattung	12.245,43	10.450,00	7.350,00	6.400,00	5.600,00	5.050,00
	539900 Sonstige Abschreibungen		9.900,00	9.900,00	9.900,00	9.900,00	9.900,00
E12	Zuwendungen, Umlagen und sonstige Transferaufwendungen	6.920.367,58	7.217.850,00	6.855.300,00	6.855.300,00	6.855.300,00	6.855.300,00
	541430 Zuweisungen und Zuschüsse für laufende Zwecke an den öffentlichen Bereich - an Gemeinden und Gemeindeverbände	632,37	328.400,00	300.000,00	300.000,00	300.000,00	300.000,00
	541900 Zuweisungen und Zuschüsse für laufende Zwecke - an übrige Bereiche	12.821,24	18.000,00	6.000,00	6.000,00	6.000,00	6.000,00
	543100 Gewerbesteuerumlage	161.268,97	184.250,00	175.000,00	175.000,00	175.000,00	175.000,00
	544120 Allgemeine Umlagen an das Land - Finanzausgleichsumlage						
	544210 Kreisumlage	3.672.185,00	3.606.800,00	3.438.000,00	3.438.000,00	3.438.000,00	3.438.000,00
	544230 Verbandsgemeindeumlage	3.073.460,00	3.080.400,00	2.936.300,00	2.936.300,00	2.936.300,00	2.936.300,00
E13	Aufwendungen der sozialen Sicherung		600,00	600,00	600,00	600,00	600,00
	557100 Leistungen nach dem Asylbewerberleistungsgesetz (AsylbLG)		600,00	600,00	600,00	600,00	600,00
E14	Sonstige laufende Aufwendungen	379.165,62	453.680,00	398.090,00	411.350,00	411.350,00	411.790,00
	561200 Aufwendungen für Aus- und Fortbildung, Umschulung	255,88	700,00	3.000,00	700,00	700,00	700,00
	561310 Aufwendungen für übernommene Reisekosten für Dienstreisen und Dienstgänge - Fahrtkostenerstattung		350,00	350,00	350,00	350,00	350,00
	561500 Aufwendungen für Dienst- und Schutzkleidung, persönliche Ausrüstungsgegenstände	1.785,40	3.400,00	2.400,00	2.400,00	2.400,00	2.400,00
	561900 Sonstige Personalnebenaufwendungen	864,25	200,00	200,00	200,00	200,00	200,00
	562100 Mieten, Pachten und Erbbauzinsen		6.185,00	12.370,00	12.370,00	12.370,00	12.370,00
	562200 Leasing						
	562410 Datenverarbeitung - laufende Lizenzaufwendungen	48,22	5.000,00	2.800,00	2.160,00	2.160,00	2.160,00
	562510 Sachverständigen-, Gerichts- und ähnliche Aufwendungen - Vergütungen einschließlich Reisekosten an Sachverständige		600,00	300,00	300,00	300,00	300,00

Ergebnis- und Finanzhaushalt Stadt Kusel

Hauptplan 2026

55 Stadt Kusel

Muster 6
(zu § 2 Abs. 1 GemHVO)

Ifd. Nr.	Ergebnis- und Finanzhaushalt	Ergebnisse des Haushaltsvorjahres	Ansätze des Haushaltsvorjahres einschl. Nachträge	Ansätze des Haushaltsjahres	Planungsdaten des Haushaltsfolgejahres	Planungsdaten des zweiten Haushaltsfolgejahres	Planungsdaten des dritten Haushaltsfolgejahres
		2024	2025	2026	2027	2028	2029
	562530 Sachverständigen-, Gerichts- und ähnliche Aufwendungen - Gerichts-, Anwalts-, Notar-, Gerichtsvollzieherkosten usw.	797,69	1.650,00	17.050,00	2.050,00	2.050,00	2.050,00
	562550 Sachverständigen-, Gerichts- und ähnliche Aufwendungen - Aufwendungen für die Erstellung von Bebauungsplänen	9.152,59	30.000,00	1.000,00	20.000,00	20.000,00	20.000,00
	562590 Sachverständigen-, Gerichts- und ähnliche Aufwendungen - Sonstige	66.242,49	75.100,00	61.100,00	70.100,00	70.100,00	70.100,00
	562900 Sonstige Aufwendungen für die Inanspruchnahme von Rechten und Diensten	40,00	140,00	140,00	140,00	140,00	140,00
	562910 Aufwendungen Familienfest		200,00	100,00	100,00	100,00	100,00
	563100 Büromaterial	869,96	550,00	350,00	350,00	350,00	350,00
	563240 Fachliteratur, Zeitschriften - Gesetz-, Verordnungs-, Amtsblätter	76,00	100,00	100,00	100,00	100,00	100,00
	563310 Porto und Versandkosten - Porto			50,00	50,00	50,00	50,00
	563410 Telefon, Datenübertragungskosten - Fernmeldegebühren	5.596,65	5.850,00	5.850,00	5.850,00	5.850,00	5.850,00
	563460 Telefon, Datenübertragungskosten - Rundfunk- und Fernsehgebühren	873,30	2.050,00	150,00	150,00	150,00	600,00
	563600 Geschäftsaufwendungen - Öffentlichkeitsarbeit	331,74	10.300,00	11.300,00	11.300,00	11.300,00	11.300,00
	563900 Sonstiges	108.785,49	107.200,00	94.200,00	97.400,00	97.400,00	97.400,00
	563910 Sonstiges - Altstadtfest	24.453,64	35.000,00	32.000,00	32.000,00	32.000,00	32.000,00
	563911 Sonstiges - Weihnachtsevents	8.733,70	12.000,00	12.000,00	12.000,00	12.000,00	12.000,00
	564110 Versicherungsbeiträge - Gebäudeversicherungen	49.264,71	51.135,00	52.215,00	52.215,00	52.215,00	52.205,00
	564120 Versicherungsbeiträge - Kfz-Versicherungen	8.575,31	8.700,00	8.700,00	8.700,00	8.700,00	8.700,00
	564130 Versicherungsbeiträge - Haftpflichtversicherungen	35.953,82	36.600,00	33.500,00	33.500,00	33.500,00	33.500,00
	564140 Versicherungsbeiträge - Unfallversicherungen	6.467,20	6.500,00				
	564160 Versicherungsbeiträge - Umlagen an Schadensausgleichskassen	1.563,05	1.700,00	8.500,00	8.500,00	8.500,00	8.500,00
	564190 Versicherungsbeiträge - Sonstige Versicherungen	2.987,39	3.250,00	3.550,00	3.550,00	3.550,00	3.550,00
	564200 Beiträge zu Wirtschaftsverbänden, Berufsvertretungen und Vereinen	6.575,97	6.500,00	6.600,00	6.600,00	6.600,00	6.600,00
	564900 Sonstige		50,00	50,00	50,00	50,00	50,00
	565610 Einstellungen in den Sonderposten Wildschäden	102,26					
	568100 Grundsteuer	35.003,10	37.070,00	22.565,00	22.565,00	22.565,00	22.565,00
	568200 Kraftfahrzeugsteuer	2.406,48	2.600,00	2.600,00	2.600,00	2.600,00	2.600,00
	568400 Verbrauchsteuern						
	569200 Verfügungsmittel		1.000,00	1.000,00	1.000,00	1.000,00	1.000,00
	569300 Repräsentationen	831,38	1.500,00	1.500,00	1.500,00	1.500,00	1.500,00
	569900 Sonstige	527,95	500,00	500,00	500,00	500,00	500,00
E15	Summe der laufenden Aufwendungen aus Verwaltungstätigkeit	10.991.117,35	12.047.690,00	11.294.365,00	11.134.635,00	11.007.975,00	10.983.825,00
E16	Laufendes Ergebnis aus Verwaltungstätigkeit	- 972.194,79	- 2.126.690,00	- 906.775,00	- 641.795,00	- 424.975,00	- 417.165,00

Ergebnis- und Finanzhaushalt Stadt Kusel

Hauptplan 2026

55 Stadt Kusel

Muster 6
(zu § 2 Abs. 1 GemHVO)

Ifd. Nr.	Ergebnis- und Finanzhaushalt	Ergebnisse des Haushaltsvorvorjahres	Ansätze des Haushaltsvorjahres einschl. Nachträge	Ansätze des Haushaltsjahres	Planungsdaten des Haushaltsfolgejahres	Planungsdaten des zweiten Haushaltsfolgejahres	Planungsdaten des dritten Haushaltsfolgejahres
		2024	2025	2026	2027	2028	2029
E17	Zinserträge und sonstige Finanzerträge	190.965,35	217.320,00	324.170,00	1.820,00	1.270,00	1.070,00
	471430 Zinserträge vom öffentlichen Bereich - von Gemeinden und Gemeindeverbänden	56,52	300,00	300,00	300,00	300,00	300,00
	471510 vom inländischen Geldmarkt - von Banken	965,48	950,00	900,00	750,00	200,00	
	472100 Zinsen aus Stundungen und Verrentungen	109,01	100,00	100,00	100,00	100,00	100,00
	473100 Erträge aus verbundenen Unternehmen	187.482,68	215.300,00	322.200,00			
	479200 Vollverzinsung aus Gewerbesteuer (§ 233a AO)	2.332,00	500,00	500,00	500,00	500,00	500,00
	479900 Sonstige	19,66	170,00	170,00	170,00	170,00	170,00
E18	Zinsaufwendungen und sonstige Finanzaufwendungen	255.212,00	332.900,00	429.900,00	753.250,00	764.050,00	901.350,00
	574300 Zinsaufwendungen an den öffentlichen Bereich - an Gemeinden und Gemeindeverbände	21.463,12	10.000,00	7.000,00	7.000,00	7.000,00	7.000,00
	575110 Zinsaufwendungen an inländische Kreditinstitute - an Banken	205.440,13	299.350,00	400.750,00	725.550,00	737.850,00	876.650,00
	575120 Zinsaufwendungen an inländische Kreditinstitute - an Sparkassen	22.988,53	23.050,00	21.650,00	20.200,00	18.700,00	17.200,00
	579100 Sonstige Zinsen und sonstige Finanzaufwendungen - aus der Vollverzinsung der Gewerbesteuer (§ 233a AO)	995,00	500,00	500,00	500,00	500,00	500,00
	579900 Sonstige Zinsen und sonstige Finanzaufwendungen - Sonstige	4.325,22					
E19	Saldo der Zins- und sonstigen Finanzerträge und -aufwendungen	- 64.246,65	- 115.580,00	- 105.730,00	- 751.430,00	- 762.780,00	- 900.280,00
E20	Ordentliches Ergebnis	- 1.036.441,44	- 2.242.270,00	- 1.012.505,00	- 1.393.225,00	- 1.187.755,00	- 1.317.445,00
E21a	Außerordentliche Erträge						
E21b	Außerordentliche Aufwendungen						
E21	Außerordentliches Ergebnis						
E22a	Erträge aus internen Leistungsbeziehungen		526.250,00	538.640,00	542.220,00	548.110,00	552.620,00
	481100 Erträge aus der Verteilung der Aufwendungen des Bauhofes		519.210,00	531.600,00	535.180,00	541.070,00	545.580,00
	481200 innere Verrechnungen		1.400,00	1.400,00	1.400,00	1.400,00	1.400,00
	481300 Verrechnung Ertrag Jagdpacht		5.640,00	5.640,00	5.640,00	5.640,00	5.640,00
E22b	Aufwendungen aus internen Leistungsbeziehungen		526.250,00	538.640,00	542.220,00	548.110,00	552.620,00
	581100 Verteilung der Aufwendungen des Bauhofes		519.210,00	531.600,00	535.180,00	541.070,00	545.580,00
	581200 innere Verrechnungen		1.400,00	1.400,00	1.400,00	1.400,00	1.400,00
	581300 Verrechnung Aufwand Jagdpacht		5.640,00	5.640,00	5.640,00	5.640,00	5.640,00
E22	Saldo aus internen Leistungsbeziehungen						

Ergebnis- und Finanzhaushalt Stadt Kusel

Hauptplan 2026

55 Stadt Kusel

Muster 6
(zu § 2 Abs. 1 GemHVO)

Ifd. Nr.	Ergebnis- und Finanzhaushalt	Ergebnisse des Haushaltsvorvorjahres	Ansätze des Haushaltsvorjahres einschl. Nachträge	Ansätze des Haushaltsjahres	Planungsdaten des Haushaltsfolgejahres	Planungsdaten des zweiten Haushaltsfolgejahres	Planungsdaten des dritten Haushaltsfolgejahres
		2024	2025	2026	2027	2028	2029
E23	Jahresergebnis (Jahresüberschuss / Jahresfehlbetrag)	- 1.036.441,44	- 2.242.270,00	- 1.012.505,00	- 1.393.225,00	- 1.187.755,00	- 1.317.445,00
F1	Steuern und ähnliche Abgaben	5.503.923,03	5.714.850,00	5.945.800,00	6.183.250,00	6.349.750,00	6.358.050,00
	601100 Grundsteuer A	5.066,86	6.300,00	10.200,00	10.200,00	10.200,00	10.200,00
	601200 Grundsteuer B	881.768,00	710.500,00	808.500,00	808.500,00	808.500,00	808.500,00
	601310 Gewerbesteuer - Gewerbesteuerzahlungen laufendes Jahr	2.182.861,23	2.000.000,00	1.900.000,00	1.900.000,00	1.900.000,00	1.900.000,00
	601321 Gewerbesteuer - Gewerbesteuermachzahlungen - Gewerbesteuer Vorjahr	691.368,69					
	601331 Gewerbesteuer - Gewerbesteuererstattungen Vorjahr	- 1.123.309,69					
	602100 Gemeindeanteil an der Einkommensteuer	2.054.092,68	2.212.050,00	2.317.650,00	2.399.650,00	2.476.900,00	2.589.050,00
	602200 Gemeindeanteil an der Umsatzsteuer	513.023,05	528.100,00	646.100,00	795.900,00	877.600,00	767.150,00
	603300 Hundesteuer	17.521,59	18.500,00	23.000,00	23.000,00	23.000,00	23.000,00
	605210 vom Land - Familienleistungsausgleich	281.530,62	239.400,00	240.350,00	246.000,00	253.550,00	260.150,00
F2	Zuwendungen, allgemeine Umlagen und sonstige Transfereinzahlungen	7.496.223,05	1.535.160,00	1.641.610,00	1.640.610,00	1.640.110,00	1.640.110,00
	611110 vom Land - Schlüsselzuweisung A	555.108,00	266.800,00	367.900,00	367.900,00	367.900,00	367.900,00
	611120 Schlüsselzuweisungen - vom Land - Schlüsselzuweisung B	150.068,00	55.300,00	84.200,00	84.200,00	84.200,00	84.200,00
	611300 Zuweisungen für Stationierungsgemeinden und zentrale Orte	1.060.523,00	1.127.850,00	1.121.700,00	1.121.700,00	1.121.700,00	1.121.700,00
	613210 Zuweisung KEF-RP						
	614410 vom öffentlichen Bereich - vom Bund	29.617,10	28.710,00	32.310,00	32.310,00	32.310,00	32.310,00
	614420 vom öffentlichen Bereich - vom Land	29.601,66	28.400,00	33.900,00	33.900,00	33.900,00	33.900,00
	614430 vom öffentlichen Bereich - von Gemeinden und Gemeindeverbänden	18.908,37	25.000,00				
	614900 Zuweisungen und Zuschüsse für laufende Zwecke - von übrigen Bereichen		100,00	100,00	100,00	100,00	100,00
	618420 vom öffentlichen Bereich - vom Land	5.652.396,92					
	618430 vom öffentlichen Bereich - von Gemeinden und Gemeindeverbänden		3.000,00	1.500,00	500,00		
F3	Einzahlungen der sozialen Sicherung	167.861,87	72.900,00	100.400,00	400,00	400,00	400,00
	623900 Kostenbeteiligung und -erstattung im Bereich des SGB XII und anderer sozialer Leistungen - Sonstige	147.659,39	72.900,00	100.400,00	400,00	400,00	400,00
	626130 vom Bund - für Eingliederungsleistungen	20.202,48					
F4	Öffentlich-rechtliche Leistungsentgelte	125.528,95	110.750,00	114.150,00	115.950,00	115.950,00	115.950,00
	631200 Gebühren für die Erteilung von Bescheiden (u. a. Genehmigungen, Ablehnungen, Untersagungen)	1.300,70	1.700,00	1.700,00	1.700,00	1.700,00	1.700,00
	632100 Entgelte für die Benutzung von öffentlichen Einrichtungen und für wirtschaftliche Dienstleistungen	28.672,08	28.550,00	31.950,00	33.750,00	33.750,00	33.750,00

Ergebnis- und Finanzhaushalt Stadt Kusel

Hauptplan 2026

55 Stadt Kusel

Muster 6
(zu § 2 Abs. 1 GemHVO)

Ifd. Nr.	Ergebnis- und Finanzhaushalt	Ergebnisse des Haushaltsvorvorjahres	Ansätze des Haushaltsvorjahres einschl. Nachträge	Ansätze des Haushaltsjahres	Planungsdaten des Haushaltsfolgejahres	Planungsdaten des zweiten Haushaltsfolgejahres	Planungsdaten des dritten Haushaltsfolgejahres
		2024	2025	2026	2027	2028	2029
	632240 Entgelte - für das Bestattungswesen	73.925,00	75.000,00	75.000,00	75.000,00	75.000,00	75.000,00
	632250 Entgelte - für die Sondernutzung von Straßen		100,00	100,00	100,00	100,00	100,00
	632280 Entgelte - Parkgebühren	5.625,65	5.000,00	5.000,00	5.000,00	5.000,00	5.000,00
	632290 Entgelte - Sonstiges		300,00	300,00	300,00	300,00	300,00
	632400 Entgelte für die Pflege von Gräbern		100,00	100,00	100,00	100,00	100,00
	682760 Anzahlungen für Beiträge/Feldwegebeiträge	16.005,52					
F5	Privatrechtliche Leistungsentgelte	1.294.813,69	1.348.410,00	1.407.260,00	1.407.240,00	1.407.240,00	1.407.240,00
	641100 Einzahlungen aus Verkäufen (einschl. gewerblicher Tätigkeiten)	10.825,01	15.350,00	15.350,00	15.350,00	15.350,00	15.350,00
	641150 Erträge aus Holzverkäufen	16.018,64	9.520,00	9.900,00	9.900,00	9.900,00	9.900,00
	641200 Mieten und Pachten	1.107.064,55	1.151.940,00	1.205.440,00	1.205.440,00	1.205.440,00	1.205.440,00
	641900 Privatrechtliche Leistungsentgelte - Sonstige	160.905,49	171.600,00	176.570,00	176.550,00	176.550,00	176.550,00
F6	Kostenerstattungen und Kostenumlagen	2.928,22	16.550,00	32.400,00	32.400,00	32.400,00	32.400,00
	642430 vom öffentlichen Bereich - von Gemeinden und Gemeindeverbänden	2.530,11	16.400,00	32.250,00	32.250,00	32.250,00	32.250,00
	642500 Kostenerstattungen, Kostenumlagen - von privaten Unternehmen	398,11					
	642900 Kostenerstattungen, Kostenumlagen - von übrigen Bereichen		150,00	150,00	150,00	150,00	150,00
F7	Sonstige laufende Einzahlungen	356.999,66	329.650,00	357.100,00	332.100,00	332.100,00	332.010,00
	661120 Einzahlungen aus der Veräußerung von Grundstücken und Gebäuden		1.800,00	1.800,00	1.800,00	1.800,00	1.800,00
	661130 Einzahlungen aus der Veräußerung von beweglichen Vermögensgegenständen oberhalb der Wertgrenze i. H. v. 1000 Euro	1.793,81					
	661140 Einzahlungen aus der Veräußerung von beweglichen Vermögensgegenständen unterhalb der Wertgrenze i. H. v. 1000 Euro	102,82	250,00	250,00	250,00	250,00	160,00
	662500 Konzessionsabgaben	294.640,26	228.000,00	229.000,00	229.000,00	229.000,00	229.000,00
	662700 Versicherungserstattungen	1.519,81	2.900,00	2.900,00	2.900,00	2.900,00	2.900,00
	662900 Weitere sonstige laufende Einzahlungen	58.831,96	96.700,00	123.150,00	98.150,00	98.150,00	98.150,00
	664100 Abwicklung der Vorsteuer-Guthaben (Vorsteuerüberhang)	111,00					
F8	Summe der laufenden Einzahlungen aus Verwaltungstätigkeit	14.948.278,47	9.128.270,00	9.598.720,00	9.711.950,00	9.877.950,00	9.886.160,00
F9	Personal- und Versorgungsauszahlungen	629.079,23	697.290,00	775.295,00	789.545,00	803.895,00	818.345,00
	701100 Auszahlungen für ehrenamtlich Tätige - Bürgermeister	34.018,40	30.300,00	50.000,00	50.000,00	50.000,00	50.000,00
	701200 Auszahlungen für ehrenamtlich Tätige - Beigeordnete	21.336,88	25.000,00	25.000,00	25.000,00	25.000,00	25.000,00
	701300 Ortsvorsteher	8.017,35	9.050,00	9.050,00	9.050,00	9.050,00	9.050,00
	701400 Rats- und Ausschussmitglieder	3.980,00	5.500,00	5.500,00	5.500,00	5.500,00	5.500,00

Ergebnis- und Finanzhaushalt Stadt Kusel

Hauptplan 2026

55 Stadt Kusel

Muster 6
(zu § 2 Abs. 1 GemHVO)

Ifd. Nr.	Ergebnis- und Finanzhaushalt	Ergebnisse des Haushaltsvorvorjahres	Ansätze des Haushaltsvorjahres einschl. Nachträge	Ansätze des Haushaltsjahres	Planungsdaten des Haushaltsfolgejahres	Planungsdaten des zweiten Haushaltsfolgejahres	Planungsdaten des dritten Haushaltsfolgejahres
		2024	2025	2026	2027	2028	2029
	702210 Arbeitnehmer - Vergütungen	384.998,48	362.000,00	458.750,00	470.200,00	481.700,00	493.150,00
	702220 Arbeitnehmer - Leistungszulagen	9.605,43	8.150,00	8.550,00	8.650,00	8.750,00	8.850,00
	702290 Arbeitnehmer - Sonstige		1.500,00	3.000,00	3.200,00	3.400,00	3.600,00
	702910 Sonstige Beschäftigte - Vergütungen	29.999,53	90.050,00	32.550,00	32.800,00	33.000,00	33.250,00
	702920 Sonstige - Leistungszulagen	539,56	460,00	465,00	465,00	465,00	465,00
	703200 Arbeitnehmer	30.562,21	28.400,00	34.250,00	34.950,00	35.650,00	36.350,00
	703900 Beiträge zu Versorgungskassen - Sonstige	2.134,63	7.300,00	3.800,00	3.950,00	4.100,00	4.250,00
	704100 Beamte (u.a. Nachversicherung)		6.800,00	6.800,00	6.800,00	6.800,00	6.800,00
	704200 Arbeitnehmer	83.797,43	78.100,00	98.450,00	99.400,00	100.450,00	101.600,00
	704900 Beiträge zur gesetzlichen Sozialversicherung - Sonstige	12.956,05	27.050,00	21.150,00	21.600,00	22.050,00	22.500,00
	705200 Arbeitnehmer		300,00	300,00	300,00	300,00	300,00
	706290 Arbeitnehmer - Sonstige	270,65	230,00	280,00	280,00	280,00	280,00
	709000 Pauschalierte Lohnsteuer	2.974,63	3.600,00	3.900,00	3.900,00	3.900,00	3.900,00
	711300 Versorgungsauszahlungen - ehrenamtlich Tätige	3.888,00	13.500,00	13.500,00	13.500,00	13.500,00	13.500,00
F10	Auszahlungen für Sach- und Dienstleistungen	1.872.505,13	2.245.620,00	1.839.830,00	1.666.690,00	1.666.530,00	1.664.090,00
	722100 Aufwendungen für Energie/Wasser/Abwasser/Abfall ua.	838.402,37	501.200,00	512.270,00	512.270,00	512.270,00	512.270,00
	723120 Unterhaltung der Grundstücke, Außenanlagen, Gebäude und Gebäudeeinrichtungen - Außenanlagen	82.406,46	45.900,00	41.900,00	38.560,00	38.400,00	38.460,00
	723130 Unterhaltung der Grundstücke, Außenanlagen, Gebäude und Gebäudeeinrichtungen - Gebäude einschließlich der Bestandteile, die dem Gebäude zuzurechnen sind	198.194,06	277.500,00	187.000,00	177.000,00	177.000,00	177.000,00
	723140 Unterhaltung der Grundstücke, Außenanlagen, Gebäude und Gebäudeeinrichtungen - Betriebsvorrichtungen, die im Gebäude eingebaut sind	241,55	12.050,00	4.550,00	4.550,00	4.550,00	4.550,00
	723210 Bewirtschaftung der Grundstücke, Außenanlagen, Gebäude und Gebäudeeinrichtungen - Grundstücke	155.825,54	157.510,00	160.010,00	158.010,00	158.010,00	158.010,00
	723220 Bewirtschaftung der Grundstücke, Außenanlagen, Gebäude und Gebäudeeinrichtungen - Außenanlagen		1.400,00	1.400,00	1.400,00	1.400,00	1.400,00
	723230 Bewirtschaftung der Grundstücke, Außenanlagen, Gebäude und Gebäudeeinrichtungen - Gebäude einschließlich der Bestandteile, die dem Gebäude zuzurechnen sind	437,97	5.200,00	5.200,00	5.200,00	5.200,00	5.200,00
	723240 Bewirtschaftung der Grundstücke, Außenanlagen, Gebäude und Gebäudeeinrichtungen - Betriebsvorrichtungen, die im Gebäude eingebaut sind		1.000,00	600,00	600,00	600,00	600,00
	723360 Unterhaltung des Infrastrukturvermögens - Abfallbeseitigungsanlagen		500,00	500,00	500,00	500,00	500,00
	723370 Unterhaltung des Infrastrukturvermögens - Entwässerungs- und Abwasserbeseitigungsanlagen	306,79	1.000,00	1.000,00	1.000,00	1.000,00	1.000,00
	723380 Unterhaltung des Infrastrukturvermögens - Straßen, Wege, Plätze und Verkehrslenkungsanlagen	228.555,24	714.700,00	490.700,00	340.700,00	340.700,00	340.700,00
	723390 Unterhaltung des Infrastrukturvermögens - Sonstige	48.682,75	22.500,00	10.000,00	5.500,00	5.500,00	5.500,00

Ergebnis- und Finanzhaushalt Stadt Kusel

Hauptplan 2026

55 Stadt Kusel

Muster 6
(zu § 2 Abs. 1 GemHVO)

Ifd. Nr.	Ergebnis- und Finanzhaushalt	Ergebnisse des Haushaltsvorvorjahres	Ansätze des Haushaltsvorjahres einschl. Nachträge	Ansätze des Haushaltsjahres	Planungsdaten des Haushaltsfolgejahres	Planungsdaten des zweiten Haushaltsfolgejahres	Planungsdaten des dritten Haushaltsfolgejahres
		2024	2025	2026	2027	2028	2029
	723410 Unterhaltung von Kunstgegenständen und Denkmälern - Denkmäler (Grundstücke und bauliche Anlagen)	827,58	1.400,00	1.400,00	1.400,00	1.400,00	1.400,00
	723510 Fahrzeugunterhaltung - Wartungs- und Instandsetzungskosten	22.508,50	22.500,00	22.500,00	22.500,00	22.500,00	22.500,00
	723520 Fahrzeugunterhaltung - Betriebs- und Schmierstoffe	11.983,42	15.200,00	14.200,00	14.200,00	14.200,00	14.200,00
	723530 Fahrzeugunterhaltung - Reifen	1.186,16	2.000,00	2.000,00	2.000,00	2.000,00	2.000,00
	723590 Fahrzeugunterhaltung - Sonstige	6,45	1.200,00	1.200,00	1.200,00	1.200,00	1.200,00
	723600 Unterhaltung der Maschinen und technischen Anlagen	290,90	700,00	500,00	500,00	500,00	500,00
	723700 Unterhaltung der Betriebs- und Geschäftsausstattung	7.333,94	12.800,00	12.800,00	12.800,00	12.800,00	10.300,00
	723800 Geringwertige Geräte, Ausstattungs-, Ausrüstungs- und sonstige Gebrauchsgegenstände	7.883,45	34.350,00	19.950,00	16.650,00	16.650,00	16.650,00
	724700 Sonstige Verbrauchsmittel	6.972,10	9.650,00	9.650,00	9.650,00	9.650,00	9.650,00
	724900 Sonstige Auszahlungen für Sachleistungen	1.055,34	14.800,00	9.200,00	9.200,00	9.200,00	9.200,00
	725420 an den öffentlichen Bereich - an das Land	4.720,61	4.500,00	4.500,00	4.500,00	4.500,00	4.500,00
	725430 Kostenerstattungen an den öffentlichen Bereich - an die Gemeinden und Gemeindeverbände	189.210,74	309.600,00	249.400,00	249.400,00	249.400,00	249.400,00
	725900 Kostenerstattungen - an übrige Bereiche	55.615,91	66.700,00	61.700,00	61.700,00	61.700,00	61.700,00
	729200 Sonstige Auszahlungen für Dienstleistungen	9.857,30	9.760,00	15.700,00	15.700,00	15.700,00	15.700,00
F11	nicht besetzt						
F12	Zuwendungen, Umlagen und sonstige Transferauszahlungen	7.290.588,06	7.217.850,00	6.855.300,00	6.855.300,00	6.855.300,00	6.855.300,00
	741430 Zuweisungen und Zuschüsse für laufende Zwecke an den öffentlichen Bereich - an die Gemeinden und Gemeindeverbände	244.160,30	328.400,00	300.000,00	300.000,00	300.000,00	300.000,00
	741590 an den privaten Bereich - an den sonstigen privaten Bereich	607,08					
	741900 Zuweisungen und Zuschüsse für laufende Zwecke - an übrige Bereiche	16.321,24	18.000,00	6.000,00	6.000,00	6.000,00	6.000,00
	743100 Gewerbesteuerumlage	283.854,44	184.250,00	175.000,00	175.000,00	175.000,00	175.000,00
	744120 an das Land - Finanzausgleichsumlage						
	744210 an Gemeinden und Gemeindeverbände - Landkreise	3.672.185,00	3.606.800,00	3.438.000,00	3.438.000,00	3.438.000,00	3.438.000,00
	744230 an Gemeinden und Gemeindeverbände - Verbandsgemeinden	3.073.460,00	3.080.400,00	2.936.300,00	2.936.300,00	2.936.300,00	2.936.300,00
F13	Auszahlungen der sozialen Sicherung		600,00	600,00	600,00	600,00	600,00
	757100 Leistungen nach dem AsylbLG		600,00	600,00	600,00	600,00	600,00
F14	Sonstige laufende Auszahlungen	368.132,01	453.680,00	398.090,00	411.350,00	411.350,00	411.790,00
	761200 Auszahlungen für Aus- und Fortbildung, Umschulung		700,00	3.000,00	700,00	700,00	700,00
	761310 Auszahlungen für übernommene Reisekosten für Dienstreisen und Dienstgänge - Fahrtkostenerstattung		350,00	350,00	350,00	350,00	350,00

Ergebnis- und Finanzhaushalt Stadt Kusel

Hauptplan 2026

55 Stadt Kusel

Muster 6
(zu § 2 Abs. 1 GemHVO)

Ifd. Nr.	Ergebnis- und Finanzhaushalt	Ergebnisse des Haushaltsvorvorjahres	Ansätze des Haushaltsvorjahres einschl. Nachträge	Ansätze des Haushaltsjahres	Planungsdaten des Haushaltsfolgejahres	Planungsdaten des zweiten Haushaltsfolgejahres	Planungsdaten des dritten Haushaltsfolgejahres
		2024	2025	2026	2027	2028	2029
761500	Auszahlungen für Dienst- und Schutzkleidung, persönliche Ausrüstungsgegenstände	1.819,39	3.400,00	2.400,00	2.400,00	2.400,00	2.400,00
761900	Sonstige Personalnebenauszahlungen	864,25	200,00	200,00	200,00	200,00	200,00
762100	Mieten, Pachten und Erbbauzinsen		6.185,00	12.370,00	12.370,00	12.370,00	12.370,00
762200	Leasing						
762410	Datenverarbeitung - laufende Lizenzzahlungen	48,22	5.000,00	2.800,00	2.160,00	2.160,00	2.160,00
762510	Sachverständigen-, Gerichts- und ähnliche Auszahlungen - Vergütungen einschließlich Reisekosten an Sachverständige		600,00	300,00	300,00	300,00	300,00
762530	Sachverständigen-, Gerichts- und ähnliche Auszahlungen - Gerichts-, Anwalts-, Notar-, Gerichtsvollzieherkosten usw.	797,69	1.650,00	17.050,00	2.050,00	2.050,00	2.050,00
762550	Sachverständigen-, Gerichts- und ähnliche Auszahlungen - Auszahlungen für die Erstellung von Bebauungsplänen	13.744,50	30.000,00	1.000,00	20.000,00	20.000,00	20.000,00
762590	Sachverständigen-, Gerichts- und ähnliche Auszahlungen - Sonstige	53.604,22	75.100,00	61.100,00	70.100,00	70.100,00	70.100,00
762900	Sonstige Auszahlungen für die Inanspruchnahme von Rechten und Diensten	40,00	140,00	140,00	140,00	140,00	140,00
762910	Aufwendungen Familienfest		200,00	100,00	100,00	100,00	100,00
763100	Büromaterial	902,36	550,00	350,00	350,00	350,00	350,00
763240	Fachliteratur, Zeitschriften - Gesetz-, Verordnungs-, Amtsblätter	76,00	100,00	100,00	100,00	100,00	100,00
763310	Porto und Versandkosten - Porto			50,00	50,00	50,00	50,00
763410	Telefon, Datenübertragungskosten - Fernmeldegebühren	6.123,66	5.850,00	5.850,00	5.850,00	5.850,00	5.850,00
763460	Telefon, Datenübertragungskosten - Rundfunk- und Fernsehgebühren	873,30	2.050,00	150,00	150,00	150,00	600,00
763600	Öffentlichkeitsarbeit	331,74	10.300,00	11.300,00	11.300,00	11.300,00	11.300,00
763900	Geschäftsauszahlungen - Sonstige	109.443,94	107.200,00	94.200,00	97.400,00	97.400,00	97.400,00
763910	Sonstiges - Altsadtfest	23.780,70	35.000,00	32.000,00	32.000,00	32.000,00	32.000,00
763911	Sonstiges - Adventsmarkt	6.965,07	12.000,00	12.000,00	12.000,00	12.000,00	12.000,00
764110	Versicherungsbeiträge - Gebäudeversicherungen	49.264,71	51.135,00	52.215,00	52.215,00	52.215,00	52.205,00
764120	Versicherungsbeiträge - Kfz-Versicherungen	8.662,63	8.700,00	8.700,00	8.700,00	8.700,00	8.700,00
764130	Versicherungsbeiträge - Haftpflichtversicherungen	35.953,82	36.600,00	33.500,00	33.500,00	33.500,00	33.500,00
764140	Versicherungsbeiträge - Unfallversicherungen	6.467,20	6.500,00				
764160	Versicherungsbeiträge - Umlagen an Schadensausgleichskassen	1.563,05	1.700,00	8.500,00	8.500,00	8.500,00	8.500,00
764190	Versicherungsbeiträge - Sonstige Versicherungen	3.021,61	3.250,00	3.550,00	3.550,00	3.550,00	3.550,00
764200	Beiträge zu Wirtschaftsverbänden, Berufsvertretungen und Vereinen	5.795,15	6.500,00	6.600,00	6.600,00	6.600,00	6.600,00
764900	Sonstige		50,00	50,00	50,00	50,00	50,00
768100	Grundsteuer	32.256,82	37.070,00	22.565,00	22.565,00	22.565,00	22.565,00
768200	Kraftfahrzeugsteuer	2.600,00	2.600,00	2.600,00	2.600,00	2.600,00	2.600,00
768400	Verbrauchssteuern	1.787,49					
769200	Verfüungsmittel		1.000,00	1.000,00	1.000,00	1.000,00	1.000,00

Ergebnis- und Finanzhaushalt Stadt Kusel

Hauptplan 2026

55 Stadt Kusel

Muster 6
(zu § 2 Abs. 1 GemHVO)

Ifd. Nr.	Ergebnis- und Finanzhaushalt	Ergebnisse des Haushaltsvorvorjahres	Ansätze des Haushaltsvorjahres einschl. Nachträge	Ansätze des Haushaltsjahres	Planungsdaten des Haushaltsfolgejahres	Planungsdaten des zweiten Haushaltsfolgejahres	Planungsdaten des dritten Haushaltsfolgejahres
		2024	2025	2026	2027	2028	2029
	769300 Repräsentationen	816,54	1.500,00	1.500,00	1.500,00	1.500,00	1.500,00
	769900 Sonstige	527,95	500,00	500,00	500,00	500,00	500,00
F15	Summe der laufenden Auszahlungen aus Verwaltungstätigkeit	10.160.304,43	10.615.040,00	9.869.115,00	9.723.485,00	9.737.675,00	9.750.125,00
F16	Saldo der laufenden Ein- und Auszahlungen aus Verwaltungstätigkeit	4.787.974,04	- 1.486.770,00	- 270.395,00	- 11.535,00	140.275,00	136.035,00
F17	Zinseinzahlungen und sonstige Finanzeinzahlungen	3.093,33	217.320,00	324.170,00	1.820,00	1.270,00	1.070,00
	671430 Zinseinzahlungen für Kredite vom öffentlichen Bereich - von Gemeinden und Gemeindeverbänden		300,00	300,00	300,00	300,00	300,00
	671510 vom inländischen Geldmarkt - von Banken	965,48	950,00	900,00	750,00	200,00	
	672100 Zinsen aus Stundungen und Verrentungen	109,01	100,00	100,00	100,00	100,00	100,00
	673100 Erträge aus verbundenen Unternehmen		215.300,00	322.200,00			
	679200 Vollverzinsung aus Gewerbesteuer (§ 233a AO)	2.000,00	500,00	500,00	500,00	500,00	500,00
	679900 Sonstige Zinsen und ähnliche Einzahlungen	18,84	170,00	170,00	170,00	170,00	170,00
F18	Zinsauszahlungen und sonstige Finanzauszahlungen	224.510,48	332.900,00	429.900,00	753.250,00	764.050,00	901.350,00
	774300 Zinsauszahlungen und sonstige Finanzauszahlungen an den öffentlichen Bereich - an Gemeinden und Gemeindeverbände	47.768,32	10.000,00	7.000,00	7.000,00	7.000,00	7.000,00
	775110 Zinsauszahlungen an inländische Kreditinstitute - an Banken	148.450,35	299.350,00	400.750,00	725.550,00	737.850,00	876.650,00
	775120 Zinsauszahlungen an inländische Kreditinstitute - an Sparkassen	22.981,59	23.050,00	21.650,00	20.200,00	18.700,00	17.200,00
	779100 aus der Vollverzinsung der Gewerbesteuer (§ 233a AO)	985,00	500,00	500,00	500,00	500,00	500,00
	779900 Sonstige	4.325,22					
F19	Saldo der Zins- und sonstigen Finanzein- und -auszahlungen	- 221.417,15	- 115.580,00	- 105.730,00	- 751.430,00	- 762.780,00	- 900.280,00
F20	Saldo der ordentlichen Ein- und Auszahlungen	4.566.556,89	- 1.602.350,00	- 376.125,00	- 762.965,00	- 622.505,00	- 764.245,00
F21a	Außerordentliche Einzahlungen						
F21b	Außerordentliche Auszahlungen						
F21	Saldo der außerordentlichen Ein- und Auszahlungen						
F22a	Einzahlungen aus internen Leistungsbeziehungen		526.250,00	538.640,00	542.220,00	548.110,00	552.620,00
	698100 Einzahlungen aus der Verteilung der Auszahlungen des Bauhofes		519.210,00	531.600,00	535.180,00	541.070,00	545.580,00
	698200 innere Verrechnungen		1.400,00	1.400,00	1.400,00	1.400,00	1.400,00
	698300 Verrechnung Einzahlung Jagdpacht		5.640,00	5.640,00	5.640,00	5.640,00	5.640,00
F22b	Auszahlungen aus internen Leistungsbeziehungen		526.250,00	538.640,00	542.220,00	548.110,00	552.620,00

Ergebnis- und Finanzhaushalt Stadt Kusel

Hauptplan 2026

55 Stadt Kusel

Muster 6
(zu § 2 Abs. 1 GemHVO)

Ifd. Nr.	Ergebnis- und Finanzhaushalt	Ergebnisse des Haushaltsvorvorjahres	Ansätze des Haushaltsvorjahres einschl. Nachträge	Ansätze des Haushaltsjahres	Planungsdaten des Haushaltsfolgejahres	Planungsdaten des zweiten Haushaltsfolgejahres	Planungsdaten des dritten Haushaltsfolgejahres
		2024	2025	2026	2027	2028	2029
	798100 Verteilung der Auszahlungen des Bauhofes		519.210,00	531.600,00	535.180,00	541.070,00	545.580,00
	798200 innere Verrechnungen		1.400,00	1.400,00	1.400,00	1.400,00	1.400,00
	798300 Verrechnung Auszahlung Jagdpacht		5.640,00	5.640,00	5.640,00	5.640,00	5.640,00
F22	Saldo der Ein- und Auszahlungen aus internen Leistungsbeziehungen						
F23	Saldo der ordentlichen und außerordentlichen Ein- und Auszahlungen	4.566.556,89	- 1.602.350,00	- 376.125,00	- 762.965,00	- 622.505,00	- 764.245,00
F24	Einzahlungen aus Investitionszuwendungen	1.010.596,62	1.499.400,00	791.000,00			
	681400 Investitionszuwendungen - vom öffentlichen Bereich - von der EU		165.000,00				
	681410 Investitionszuwendungen - vom öffentlichen Bereich - von dem Bund			240.000,00			
	681420 Investitionszuwendungen vom öffentlichen Bereich - von dem Land	692.063,00	1.254.000,00	105.800,00			
	681490 Investitionszuwendungen - vom öffentlichen Bereich - vom sonstigen öffentlichen Bereich		26.100,00				
	681590 Investitionszuwendungen von übrigen Bereichen		4.300,00				
	681739 Investitionszuwendungenn	5.500,00		26.700,00			
	681741 Anzahlungen auf Sonderposten zum Anlagevermögen - vom öffentlichen Bereich - vom Bund	102.912,83					
	681742 Anzahlungen auf Sonderposten zum Anlagevermögen - vom öffentlichen Bereich - vom Land	146.109,79					
	681762 Investitionszuwendungen	64.011,00	50.000,00	418.500,00			
F25	Einzahlungen aus Beiträgen und ähnlichen Entgelten	90.452,32	1.051.000,00	956.500,00	1.000,00	1.000,00	
	682590 Beiträge und ähnliche Entgelte von übrigen Bereichen		1.051.000,00	956.500,00	1.000,00	1.000,00	
	682700 Grabnutzungsentgelte	7.371,56					
	682750 Anzahlungen für Beiträge vom privaten Bereich	41.078,71					
	683100 Einzahlungen für sonstige Sonderposten	42.002,05					
F26	Sonstige Investitionseinzahlungen	274.775,75	642.080,00	26.300,00	15.000,00	15.000,00	15.000,00
	643300 Grundstücke des Umlaufvermögens		195.000,00				
	685100 Einzahlungen für unbebaute Grundstücke und grundstücksgleiche Rechte	90.774,75	374.000,00	11.300,00			
	685200 Einzahlungen für bebaute Grundstücke und grundstücksgleiche Rechte	184.000,00	33.080,00	15.000,00	15.000,00	15.000,00	15.000,00
	685610 Einzahlungen für Fahrzeuge Maschinen und technische Anlagen - Einzahlungen aus der Veräußerung von beweglichen Sachen des Anlagevermögens oberhalb der Wertgrenze i. H. v. 1000 Euro	1,00					
	688300 Einzahlung aus der Veräußerung von Baugrundstücken des Umlaufvermögens		40.000,00				
F27	Summe der Einzahlungen aus Investitionstätigkeit	1.375.824,69	3.192.480,00	1.773.800,00	16.000,00	16.000,00	15.000,00

Ergebnis- und Finanzhaushalt Stadt Kusel

Hauptplan 2026

55 Stadt Kusel

Muster 6
(zu § 2 Abs. 1 GemHVO)

Ifd. Nr.	Ergebnis- und Finanzhaushalt	Ergebnisse des Haushaltsvorvorjahres	Ansätze des Haushaltsvorjahres einschl. Nachträge	Ansätze des Haushaltsjahres	Planungsdaten des Haushaltsfolgejahres	Planungsdaten des zweiten Haushaltsfolgejahres	Planungsdaten des dritten Haushaltsfolgejahres
		2024	2025	2026	2027	2028	2029
F28	Auszahlungen für immaterielle Vermögensgegenstände	736.706,24	194.000,00	315.200,00			
	781490 an den öffentlichen Bereich - an den sonstigen öffentlichen Bereich	708.656,24	193.000,00	315.200,00			
	781910 Anzahlungen auf Investitionszuwendungen	28.050,00	1.000,00				
F29	Auszahlungen für Sachanlagen	1.417.987,72	5.243.050,00	2.442.050,00	173.000,00	83.000,00	25.000,00
	785100 Auszahlungen für unbebaute Grundstücke und grundstücksgleiche Rechte	10.608,73	27.300,00	19.500,00	15.000,00	15.000,00	15.000,00
	785210 Auszahlungen für den Erwerb von Grund und Boden	6.197,17	50.100,00	125.000,00			
	785220 Auszahlungen für den Erwerb von Gebäuden und Grundstückseinrichtungen		9.750,00				
	785600 Auszahlungen für Fahrzeuge, Maschinen und technische Anlagen	122.260,08	150.000,00				
	785710 Auszahlungen für Betriebs- und Geschäftsausstattung, Pflanzen und Tiere und geringwertige Vermögensgegenstände - Auszahlungen für bewegliche Sachen des Anlagevermögens oberhalb der Wertgrenze i.H.v. 1000 Euro		46.600,00	3.000,00	3.000,00	3.000,00	
	785910 Auszahlungen für den Erwerb von Grund und Boden	26.129,19					
	785930 Auszahlungen für Baumaßnahmen	1.230.646,65	4.959.300,00	2.291.050,00	155.000,00	65.000,00	10.000,00
	785940 Anzahlungen für den Erwerb von Fahrzeugen	22.145,90		3.500,00			
F31	Sonstige Investitionsauszahlungen	34.646,29					
	789100 Sonstige Investitionsauszahlungen	34.646,29					
F32	Summe der Auszahlungen aus Investitionstätigkeit	2.189.340,25	5.437.050,00	2.757.250,00	173.000,00	83.000,00	25.000,00
F33	Saldo der Ein- und Auszahlungen aus Investitionstätigkeit	- 813.515,56	- 2.244.570,00	- 983.450,00	- 157.000,00	- 67.000,00	- 10.000,00
F34	Finanzmittelüberschuss /-fehlbetrag	3.753.041,33	- 3.846.920,00	- 1.359.575,00	- 919.965,00	- 689.505,00	- 774.245,00
F35	Aufnahme von Investitionskrediten	3.412.087,67	2.244.570,00	983.450,00			
	692521 vom inländischen Geldmarkt - Euro-Währung (fester Zins) - Laufzeit über 1 bis 5 Jahre	81.873,51					
	692531 Kredite für Investitionen vom inländischen Geldmarkt - Euro-Währung (fester Zins) - Laufzeit 5 Jahre und mehr	3.330.214,16	2.244.570,00	983.450,00			
F36	Tilgung von Investitionskrediten	1.062.155,09	729.550,00	834.900,00	923.750,00	987.150,00	1.109.950,00
	792521 Tilgung von Krediten für Investitionen vom inländischen Geldmarkt - Euro-Währung (fester Zins) - Laufzeit über 1 bis 5 Jahre	3.074,55	18.400,00	18.950,00	19.550,00	25.100,00	
	792531 Tilgung von Krediten für Investitionen vom inländischen Geldmarkt - Euro-Währung (fester Zins) - Laufzeit 5 Jahre und mehr	1.059.080,54	711.150,00	815.950,00	904.200,00	962.050,00	1.109.950,00
F37	Saldo der Ein- und Auszahlungen aus Investitionskrediten	2.349.932,58	1.515.020,00	148.550,00	- 923.750,00	- 987.150,00	- 1.109.950,00

Ergebnis- und Finanzhaushalt Stadt Kusel

Hauptplan 2026

55 Stadt Kusel

Muster 6
(zu § 2 Abs. 1 GemHVO)

Ifd. Nr.	Ergebnis- und Finanzhaushalt	Ergebnisse des Haushaltsvorvorjahres	Ansätze des Haushaltsvorjahres einschl. Nachträge	Ansätze des Haushaltsjahres	Planungsdaten des Haushaltsfolgejahres	Planungsdaten des zweiten Haushaltsfolgejahres	Planungsdaten des dritten Haushaltsfolgejahres
		2024	2025	2026	2027	2028	2029
F38a	+ Einzahlungen Forderungen Einheitskasse						
F38b	- Auszahlungen Forderungen Einheitskasse	86.339,51					
	795295 Auszahlungen zur Bildung von Liquiditätsreserven - an die Verbandsgemeinde (Zunahme von Forderungen)	86.339,51					
F38c	+ Einzahlungen durchlaufende Gelder	37.330,65					
F38d	- Auszahlungen durchlaufende Gelder	41.918,94					
F38	Veränderung der Forderungen gegenüber der Verbandsgemeinde im Rahmen der Einheitskasse	-90.927,80					
F39a	Einzahlungen Verbindlichkeiten Einheitskasse		2.331.900,00	1.211.025,00	1.843.715,00	1.676.655,00	1.884.195,00
	694120 von verbundenen Unternehmen - Euro-Währung (variabler Zins)		2.331.900,00	1.211.025,00	1.843.715,00	1.676.655,00	1.884.195,00
F39b	Auszahlungen Verbindlichkeiten Einheitskasse	6.021.247,56					
	794430 Tilgung von Krediten zur Liquiditätssicherung - bei der Verbandsgemeinde (Tilgung von Verbindlichkeiten)	6.021.247,56					
F39	Veränderung der Verbindlichkeiten gegenüber der Verbandsgemeinde im Rahmen der Einheitskasse	-6.021.247,56	2.331.900,00	1.211.025,00	1.843.715,00	1.676.655,00	1.884.195,00
F40	Saldo der Ein- und Auszahlungen aus Finanzierungstätigkeit	- 3.762.242,78	3.846.920,00	1.359.575,00	919.965,00	689.505,00	774.245,00
F41a	Einzahlungen durchlaufende Gelder	37.330,65					
	699210 Kautionen	1.229,22					
	699620 Umsatzsteuer 19 %	17.548,60					
	699720 durchlaufende Gelder, ungeklärte Zahlungsvorgänge - Umsatzsteuerabwicklung lfd. Jahr	18.552,83					
F41b	Auszahlungen durchlaufende Gelder	41.918,94					
	799210 Kautionen	349,22					
	799310 Vorsteuer 7 %	337,00					
	799320 Vorsteuer 19 %	14.399,86					
	799720 durchlaufende Gelder, ungeklärte Zahlungsvorgänge - Umsatzsteuerabwicklung lfd. Jahr	26.832,86					
F41	Saldo der durchlaufenden Gelder	- 4.588,29					
F42	Verwendung Finanzmittelüberschuss / Deckung Finanzmittelfehlbetrag	- 3.766.831,07	3.846.920,00	1.359.575,00	919.965,00	689.505,00	774.245,00

Ergebnis- und Finanzhaushalt Stadt Kusel

Hauptplan 2026

55 Stadt Kusel

Muster 6
(zu § 2 Abs. 1 GemHVO)

Ifd. Nr.	Ergebnis- und Finanzhaushalt	Ergebnisse des Haushalts- vorvorjahres	Ansätze des Haushalts- vorjahres einschl. Nachträge	Ansätze des Haushalts- jahres	Planungsdaten des Haushalts- folgejahres	Planungsdaten des zweiten Haushalts- folgejahres	Planungsdaten des dritten Haushalts- folgejahres
		2024	2025	2026	2027	2028	2029
F43	Veränderung der liquiden Mittel (einschl. durchlaufende Gelder)	86.339,51					
F44	nachrichtlich: Ausgleich Finanzhaushalt (F23 - F36 - F45)	3.504.401,80	-2.331.900,00	-1.211.025,00	-1.686.715,00	-1.609.655,00	-1.874.195,00
F90	Kontrolle F34 F40 = 0,00	-9.201,45					

Bewirtschaftungsregeln

Übersicht über die Bewirtschaftungsregeln im Haushaltsplan der Stadt Kusel 2026
A. § 15 - Zweckbindung
1. Es sind keine Zweckbindungsvermerke angebracht
B. § 16 - Deckungsfähigkeit
1. Die Personal- und Versorgungsaufwendungen, sowie die Personal- und Versorgungsauszahlungen werden gem. § 16 Abs. 2 GemHVO teilhaushaltsübergreifend für gegenseitig deckungsfähig erklärt.
2. Gem. § 16 Abs. 3 GemHVO werden Ansätze für Auszahlungen aus Investitionstätigkeit teilhaushaltsübergreifend für gegenseitig Deckungsfähig erklärt.
C. § 17 - Übertragbarkeit
1. Aufwendungen /Auszahlungen der Posten E 10 und F 10, sowie der Posten E 14 und F 14 sind teilhaushaltsübergreifend in voller Höhe übertragbar.

Teilhaushalte

Übersicht über die Teilhaushalte und die zugeordneten Produkte

Hauptplan 2026

55 Stadt Kusel

Muster 9a
(zu § 4 Abs. 4 GemHVO)

Teilhaushalt: 1 | allgemeine Stadtverwaltung

Produkt	Bezeichnung	Leistung	Bezeichnung
1110	Verwaltungssteuerung	111010	Verwaltungssteuerung
1111	Unterstützung der Verwaltungsführung	111110	Unterstützung der Verwaltungsführung
1113	Öffentlichkeitsarbeit	111310	Öffentlichkeitsarbeit
1114	Gremien	111410	Angelegenheiten des Stadtrates und der Ortsbeiräte
		111420	Jugendvertretung
1142	Liegenschaften	114220	Vorkaufsrechte, Negativbescheinigungen
		114230	Miet- und Pachtverträge
1162	Zahlungsabwicklung	116210	Zahlungsabwicklung
1212	Wahlen und sonstige Abstimmungen	121200	Wahlen
5711	Kommunale Wirtschaftsförderung	571110	kommunale Wirtschaftsförderung
5752	Kommunale Tourismusförderung	575210	kommunale Tourismusförderung

Ergebnis- und Finanzhaushalt Stadt Kusel

Hauptplan 2026

55 Stadt Kusel

Muster 6
(zu § 2 Abs. 1 GemHVO)

Teilhaushalt: 1 allgemeine Stadtverwaltung

Ifd. Nr.	Ergebnis- und Finanzhaushalt	Ergebnisse des Haushaltsvorvorjahres	Ansätze des Haushaltsvorjahres einschl. Nachträge	Ansätze des Haushaltsjahres	Planungsdaten des Haushaltsfolgejahres	Planungsdaten des zweiten Haushaltsfolgejahres	Planungsdaten des dritten Haushaltsfolgejahres
		2024	2025	2026	2027	2028	2029
E2	Zuwendungen, allgemeine Umlagen und sonstige		100,00	100,00	100,00	100,00	100,00
E4	Öffentlich-rechtliche Leistungsentgelte	1.060,70	1.500,00	1.500,00	1.500,00	1.500,00	1.500,00
E5	Privatrechtliche Leistungsentgelte		150,00	150,00	150,00	150,00	150,00
E6	Kostenerstattungen und Kostenumlagen		12.500,00	28.350,00	28.350,00	28.350,00	28.350,00
E7	Sonstige laufende Erträge	218,85	1.700,00	1.050,00	1.050,00	1.050,00	960,00
E8	Summe der laufenden Erträge aus Verwaltungstätigkeit	1.279,55	15.950,00	31.150,00	31.150,00	31.150,00	31.060,00
E9	Personal- und Versorgungsaufwendungen	83.733,67	111.550,00	181.550,00	183.800,00	186.150,00	188.500,00
E10	Aufwendungen für Sach- und Dienstleistungen	2.436,02	20.700,00	4.000,00	2.700,00	2.700,00	2.700,00
E11	Abschreibungen	1.614,58	850,00	450,00	300,00	250,00	250,00
E14	Sonstige laufende Aufwendungen	59.653,40	66.560,00	65.070,00	63.930,00	63.930,00	63.930,00
E15	Summe der laufenden Aufwendungen aus Verwaltungstätigkeit	147.437,67	199.660,00	251.070,00	250.730,00	253.030,00	255.380,00
E16	Laufendes Ergebnis aus Verwaltungstätigkeit	- 146.158,12	- 183.710,00	- 219.920,00	- 219.580,00	- 221.880,00	- 224.320,00
E19	Saldo der Zins- und sonstigen Finanzerträge und -aufwendungen						
E20	Ordentliches Ergebnis	- 146.158,12	- 183.710,00	- 219.920,00	- 219.580,00	- 221.880,00	- 224.320,00
E21	Außerordentliches Ergebnis						
E22	Saldo aus internen Leistungsbeziehungen		- 15.420,00	- 15.750,00	- 15.850,00	- 16.000,00	- 16.120,00
E23	Jahresergebnis (Jahresüberschuss / Jahresfehlbetrag)	- 146.158,12	- 199.130,00	- 235.670,00	- 235.430,00	- 237.880,00	- 240.440,00
F23	Saldo der ordentlichen und außerordentlichen Ein- und Auszahlungen	- 151.901,83	- 198.280,00	- 235.220,00	- 235.130,00	- 237.630,00	- 240.190,00
F27	Summe der Einzahlungen aus Investitionstätigkeit						
F32	Summe der Auszahlungen aus Investitionstätigkeit						
F33	Saldo der Ein- und Auszahlungen aus Investitionstätigkeit						
F34	Finanzmittelüberschuss /-fehlbetrag	- 151.901,83	- 198.280,00	- 235.220,00	- 235.130,00	- 237.630,00	- 240.190,00

Ergebnis- und Finanzhaushalt Stadt Kusel

Hauptplan 2026

55 Stadt Kusel

Muster 6
(zu § 2 Abs. 1 GemHVO)

Teilhaushalt: 1 allgemeine Stadtverwaltung

Ifd. Nr.	Ergebnis- und Finanzhaushalt	Ergebnisse des Haushaltsvorvorjahres	Ansätze des Haushaltsvorjahres einschl. Nachträge	Ansätze des Haushaltsjahres	Planungsdaten des Haushaltsfolgejahres	Planungsdaten des zweiten Haushaltsfolgejahres	Planungsdaten des dritten Haushaltsfolgejahres
		2024	2025	2026	2027	2028	2029
F37	Saldo der Ein- und Auszahlungen aus Investitionskrediten						
F38	Veränderung der Forderungen gegenüber der Verbandsgemeinde im Rahmen der Einheitskasse						
F39	Veränderung der Verbindlichkeiten gegenüber der Verbandsgemeinde im Rahmen der Einheitskasse						
F40	Saldo der Ein- und Auszahlungen aus Finanzierungstätigkeit						
F41	Saldo der durchlaufenden Gelder						
F42	Verwendung Finanzmittelüberschuss / Deckung Finanzmittelfehlbetrag						
F43	Veränderung der liquiden Mittel (einschl. durchlaufende Gelder)						
F44	nachrichtlich: Ausgleich Finanzhaushalt (F23 - F36 - F45)	- 151.901,83	- 198.280,00	- 235.220,00	- 235.130,00	- 237.630,00	- 240.190,00

Übersicht über die Teilhaushalte und die zugeordneten Produkte

Hauptplan 2026

55 Stadt Kusel

Muster 9a
(zu § 4 Abs. 4 GemHVO)

Teilhaushalt: 2 | Kultur und Soziales

Produkt	Bezeichnung	Leistung	Bezeichnung
2190	Schulzentren	219010	Schulzentrum "Rossberg"
2521	Nichtwissenschaftliche Museen, Ausstellungen, Galerien, Sammlungen und Fachinformationszentren	252110	Heimatmuseum
2721	Büchereien, Lesehallen, Jugend- und Wanderbüchereien	272110	Kreis- und Stadtbücherei
2811	Förderung von Einrichtungen	281110	Volkstrauertag
		281120	Altstadtfest, Adventsmarkt
		281130	sonstige Veranstaltungen
2812	Kulturförderung	281210	Kulturprogramm
		281220	Kulturförderung, eigene Veranstaltungen
2813	Partnerschaften, soweit nicht der Produktgruppe 111 zugeordnet	281310	Städtepartnerschaften
3111	Hilfe zum Lebensunterhalt (3. Kapitel SGB XII)	311110	Hilfe zum Lebensunterhalt/laufende Leistungen
		311170	Verrechnung des Gemeindeanteils an den Leistungen aus der HLU
3121	Leistungen zur Eingliederung in Arbeit	312120	Aufwendungen für gemeinnützigen Arbeiten
3131	Hilfen für Asylbewerber	313100	Hilfen für Asylbewerber - AfA Standort Kusel
		313140	Aufwendungen für gemeinnützige Arbeiten
		313150	Beihilfen für Arbeitskleidung, Fahrtkosten usw.
3141	Soziale Einrichtungen	314110	Soziale Einrichtungen
3652	Kindertagesstätten, Kindergärten, Spiel- und Lernstuben	365210	Kindertagesstätten, Kindergärten
		365220	Kindertagesstätte Tuchfabrik
3661	Einrichtungen der Jugendarbeit	366130	Kinderspielplätze u.a.
		366140	Kontaktstelle "Holler"
		366150	Haus der Jugend
4210	Förderung des Sports	421010	Förderung des Sports
4240	Sportstätten und Bäder	424010	Sportstätten (Sportplätze usw.)
		424011	Sportstätten (Sportplätze usw.)
4241	Kommunale Sportstätten und Bäder	424120	Vitalbad Pfälzer Bergland GmbH

Ergebnis- und Finanzhaushalt Stadt Kusel

Hauptplan 2026

55 Stadt Kusel

Muster 6
(zu § 2 Abs. 1 GemHVO)

Teilhaushalt: 2 Kultur und Soziales

Ifd. Nr.	Ergebnis- und Finanzhaushalt	Ergebnisse des Haushaltsvorvorjahres	Ansätze des Haushaltsvorjahres einschl. Nachträge	Ansätze des Haushaltsjahres	Planungsdaten des Haushaltsfolgejahres	Planungsdaten des zweiten Haushaltsfolgejahres	Planungsdaten des dritten Haushaltsfolgejahres
		2024	2025	2026	2027	2028	2029
E2	Zuwendungen, allgemeine Umlagen und sonstige	171,33	200,00	200,00	200,00	200,00	200,00
E3	Erträge der sozialen Sicherung	147.659,39	72.900,00	100.400,00	400,00	400,00	400,00
E4	Öffentlich-rechtliche Leistungsentgelte		100,00	1.800,00	3.600,00	3.600,00	3.600,00
E5	Privatrechtliche Leistungsentgelte	16.957,34	17.100,00	13.100,00	13.100,00	13.100,00	13.100,00
E6	Kostenerstattungen und Kostenumlagen		50,00	50,00	50,00	50,00	50,00
E7	Sonstige laufende Erträge	17.512,23	32.950,00	23.950,00	23.950,00	23.950,00	23.950,00
E8	Summe der laufenden Erträge aus Verwaltungstätigkeit	182.300,29	123.300,00	139.500,00	41.300,00	41.300,00	41.300,00
E9	Personal- und Versorgungsaufwendungen	30.006,61	46.730,00	37.930,00	39.580,00	41.280,00	42.980,00
E10	Aufwendungen für Sach- und Dienstleistungen	238.936,10	396.000,00	341.670,00	342.170,00	342.170,00	342.170,00
E11	Abschreibungen	14.536,03	14.550,00	13.650,00	13.500,00	13.500,00	13.500,00
E12	Zuwendungen, Umlagen und sonstige Transferaufwendungen	12.821,24	346.400,00	306.000,00	306.000,00	306.000,00	306.000,00
E13	Aufwendungen der sozialen Sicherung		600,00	600,00	600,00	600,00	600,00
E14	Sonstige laufende Aufwendungen	60.891,13	86.860,00	67.600,00	71.300,00	71.300,00	71.300,00
E15	Summe der laufenden Aufwendungen aus Verwaltungstätigkeit	357.191,11	891.140,00	767.450,00	773.150,00	774.850,00	776.550,00
E16	Laufendes Ergebnis aus Verwaltungstätigkeit	- 174.890,82	- 767.840,00	- 627.950,00	- 731.850,00	- 733.550,00	- 735.250,00
E19	Saldo der Zins- und sonstigen Finanzerträge und -aufwendungen						
E20	Ordentliches Ergebnis	- 174.890,82	- 767.840,00	- 627.950,00	- 731.850,00	- 733.550,00	- 735.250,00
E21	Außerordentliches Ergebnis						
E22	Saldo aus internen Leistungsbeziehungen		- 22.590,00	- 23.120,00	- 23.310,00	- 23.530,00	- 23.760,00
E23	Jahresergebnis (Jahresüberschuss / Jahresfehlbetrag)	- 174.890,82	- 790.430,00	- 651.070,00	- 755.160,00	- 757.080,00	- 759.010,00
F23	Saldo der ordentlichen und außerordentlichen Ein- und Auszahlungen	- 282.091,04	- 776.080,00	- 637.620,00	- 741.860,00	- 743.780,00	- 745.710,00
F24	Einzahlungen aus Investitionszuwendungen			2.700,00			

Ergebnis- und Finanzhaushalt Stadt Kusel

Hauptplan 2026

55 Stadt Kusel

Muster 6
(zu § 2 Abs. 1 GemHVO)

Teilhaushalt: 2 Kultur und Soziales

Ifd. Nr.	Ergebnis- und Finanzhaushalt	Ergebnisse des Haushaltsvorvorjahres	Ansätze des Haushaltsvorjahres einschl. Nachträge	Ansätze des Haushaltsjahres	Planungsdaten des Haushaltsfolgejahres	Planungsdaten des zweiten Haushaltsfolgejahres	Planungsdaten des dritten Haushaltsfolgejahres
		2024	2025	2026	2027	2028	2029
F27	Summe der Einzahlungen aus Investitionstätigkeit			2.700,00			
F28	Auszahlungen für immaterielle Vermögensgegenstände	708.656,24	193.000,00	315.200,00			
F29	Auszahlungen für Sachanlagen	15.365,06	318.600,00	60.500,00			
F32	Summe der Auszahlungen aus Investitionstätigkeit	724.021,30	511.600,00	375.700,00			
F33	Saldo der Ein- und Auszahlungen aus Investitionstätigkeit	- 724.021,30	- 511.600,00	- 373.000,00			
F34	Finanzmittelüberschuss /-fehlbetrag	- 1.006.112,34	- 1.287.680,00	- 1.010.620,00	- 741.860,00	- 743.780,00	- 745.710,00
F37	Saldo der Ein- und Auszahlungen aus Investitionskrediten						
F38	Veränderung der Forderungen gegenüber der Verbandsgemeinde im Rahmen der Einheitskasse	- 922,86					
F39	Veränderung der Verbindlichkeiten gegenüber der Verbandsgemeinde im Rahmen der Einheitskasse						
F40	Saldo der Ein- und Auszahlungen aus Finanzierungstätigkeit	- 922,86					
F41	Saldo der durchlaufenden Gelder	- 922,86					
F42	Verwendung Finanzmittelüberschuss / Deckung Finanzmittelfehlbetrag	- 1.845,72					
F43	Veränderung der liquiden Mittel (einschl. durchlaufende Gelder)						
F44	nachrichtlich: Ausgleich Finanzhaushalt (F23 - F36 - F45)	- 282.091,04	- 776.080,00	- 637.620,00	- 741.860,00	- 743.780,00	- 745.710,00

Übersicht über die Teilhaushalte und die zugeordneten Produkte

Hauptplan 2026

55 Stadt Kusel

Muster 9a
(zu § 4 Abs. 4 GemHVO)

Teilhaushalt: 3 | städtebauliche Planung, Stadtentwicklung

Produkt	Bezeichnung	Leistung	Bezeichnung
5112	Kreisentwicklung, Stadtentwicklung, Städtebauliche Planung, Verkehrsplanung und Stadterneuerung	511210	Stadtentwicklung
5113	Dorferneuerung , Städtebauförderung	511310	allgemeine Stadtsanierung "Altstadt Kusel"
		511311	allgemeine Stadtsanierung "Progr. Aktive Stadt"
		511320	Kochscher Markt
		511321	Photovoltaikanlage Kochscher Markt
		511330	ehemalige Tuchfabrik "Gewerbehofförderung"
		511340	ehemalige Tuchfabrik "Kreis- und Stadtbücherei"
		511350	ehemalige Tuchfabrik "Revitalisierung"
5116	Bodenordnung und Liegenschaftskataster	511610	Umlegungs-, Flurbereinigungsverfahren
5220	Wohnungsbauförderung	522010	Gebäudebestand außerhalb des Sanierungsgebietes
5225	Grunderwerb zur Weiterveräußerung	522510	Grunderwerb zur Weiterveräußerung zur Bereitstellung von Bauland

Ergebnis- und Finanzhaushalt Stadt Kusel

Hauptplan 2026

55 Stadt Kusel

Muster 6
(zu § 2 Abs. 1 GemHVO)

Teilhaushalt: 3 städtebauliche Planung, Stadtentwicklung

Ifd. Nr.	Ergebnis- und Finanzhaushalt	Ergebnisse des Haushaltsvorvorjahres	Ansätze des Haushaltsvorjahres einschl. Nachträge	Ansätze des Haushaltsjahres	Planungsdaten des Haushaltsfolgejahres	Planungsdaten des zweiten Haushaltsfolgejahres	Planungsdaten des dritten Haushaltsfolgejahres
		2024	2025	2026	2027	2028	2029
E2	Zuwendungen, allgemeine Umlagen und sonstige	484.641,97	529.050,00	511.600,00	510.000,00	478.900,00	460.600,00
E3	Erträge der sozialen Sicherung	20.202,48					
E4	Öffentlich-rechtliche Leistungsentgelte	18.804,66	19.400,00	19.400,00	19.250,00	19.150,00	17.550,00
E5	Privatrechtliche Leistungsentgelte	1.211.607,88	1.210.400,00	1.267.800,00	1.267.800,00	1.267.800,00	1.267.800,00
E6	Kostenerstattungen und Kostenumlagen	3.500,00	3.500,00	3.500,00	3.500,00	3.500,00	3.500,00
E7	Sonstige laufende Erträge	6.618,14	3.850,00	9.850,00	9.850,00	9.850,00	9.850,00
E8	Summe der laufenden Erträge aus Verwaltungstätigkeit	1.745.375,13	1.766.200,00	1.812.150,00	1.810.400,00	1.779.200,00	1.759.300,00
E9	Personal- und Versorgungsaufwendungen	112.686,53	129.060,00	136.015,00	138.615,00	141.165,00	143.765,00
E10	Aufwendungen für Sach- und Dienstleistungen	362.372,35	431.300,00	349.300,00	334.500,00	334.500,00	334.500,00
E11	Abschreibungen	847.056,11	838.150,00	843.450,00	840.800,00	800.000,00	775.850,00
E14	Sonstige laufende Aufwendungen	158.000,77	200.755,00	146.400,00	174.400,00	174.400,00	174.850,00
E15	Summe der laufenden Aufwendungen aus Verwaltungstätigkeit	1.480.115,76	1.599.265,00	1.475.165,00	1.488.315,00	1.450.065,00	1.428.965,00
E16	Laufendes Ergebnis aus Verwaltungstätigkeit	265.259,37	166.935,00	336.985,00	322.085,00	329.135,00	330.335,00
E19	Saldo der Zins- und sonstigen Finanzerträge und -aufwendungen						
E20	Ordentliches Ergebnis	265.259,37	166.935,00	336.985,00	322.085,00	329.135,00	330.335,00
E21	Außerordentliches Ergebnis						
E22	Saldo aus internen Leistungsbeziehungen		- 33.760,00	- 34.550,00	- 34.800,00	- 35.190,00	- 35.460,00
E23	Jahresergebnis (Jahresüberschuss / Jahresfehlbetrag)	265.259,37	133.175,00	302.435,00	287.285,00	293.945,00	294.875,00
F23	Saldo der ordentlichen und außerordentlichen Ein- und Auszahlungen	611.052,53	498.675,00	674.685,00	658.635,00	655.695,00	652.375,00
F24	Einzahlungen aus Investitionszuwendungen	519.022,62	76.100,00	688.500,00			
F25	Einzahlungen aus Beiträgen und ähnlichen Entgelten	1.200,00					
F26	Sonstige Investitionseinzahlungen	184.532,35	336.000,00	15.000,00	15.000,00	15.000,00	15.000,00

Ergebnis- und Finanzhaushalt Stadt Kusel

Hauptplan 2026

55 Stadt Kusel

Muster 6
(zu § 2 Abs. 1 GemHVO)

Teilhaushalt: 3städtebauliche Planung, Stadtentwicklung

Ifd. Nr.	Ergebnis- und Finanzhaushalt	Ergebnisse des Haushaltsvorvorjahres	Ansätze des Haushaltsvorjahres einschl. Nachträge	Ansätze des Haushaltsjahres	Planungsdaten des Haushaltsfolgejahres	Planungsdaten des zweiten Haushaltsfolgejahres	Planungsdaten des dritten Haushaltsfolgejahres
		2024	2025	2026	2027	2028	2029
F27	Summe der Einzahlungen aus Investitionstätigkeit	704.754,97	412.100,00	703.500,00	15.000,00	15.000,00	15.000,00
F28	Auszahlungen für immaterielle Vermögensgegenstände	28.050,00	1.000,00				
F29	Auszahlungen für Sachanlagen	856.835,29	601.000,00	884.050,00	115.000,00	25.000,00	
F32	Summe der Auszahlungen aus Investitionstätigkeit	884.885,29	602.000,00	884.050,00	115.000,00	25.000,00	
F33	Saldo der Ein- und Auszahlungen aus Investitionstätigkeit	- 180.130,32	- 189.900,00	- 180.550,00	- 100.000,00	- 10.000,00	15.000,00
F34	Finanzmittelüberschuss /-fehlbetrag	<u>430.922,21</u>	<u>308.775,00</u>	<u>494.135,00</u>	<u>558.635,00</u>	<u>645.695,00</u>	<u>667.375,00</u>
F37	Saldo der Ein- und Auszahlungen aus Investitionskrediten						
F38	Veränderung der Forderungen gegenüber der Verbandsgemeinde im Rahmen der Einheitskasse	- 5.154,52					
F39	Veränderung der Verbindlichkeiten gegenüber der Verbandsgemeinde im Rahmen der Einheitskasse						
F40	Saldo der Ein- und Auszahlungen aus Finanzierungstätigkeit	- 5.154,52					
F41	Saldo der durchlaufenden Gelder	- 5.154,52					
F42	Verwendung Finanzmittelüberschuss / Deckung Finanzmittelfehlbetrag	- 10.309,04					
F43	Veränderung der liquiden Mittel (einschl. durchlaufende Gelder)						
F44	nachrichtlich: Ausgleich Finanzhaushalt (F23 - F36 - F45)	611.052,53	498.675,00	674.685,00	658.635,00	655.695,00	652.375,00

Übersicht über die Teilhaushalte und die zugeordneten Produkte

Hauptplan 2026

55 Stadt Kusel

Muster 9a
(zu § 4 Abs. 4 GemHVO)

Teilhaushalt: 4 | Infrastrukturvermögen, öffentliche Flächen, sonstige Einrichtungen,

Produkt	Bezeichnung	Leistung	Bezeichnung
4181	Kommunale Kur- und Badeeinrichtungen	418110	Herzog Johann Quelle
5360	Versorgung mit technischer Informations- und Telekommunikationsinfrastruktur	536010	Versorgung mit technischer Informations- und Telekommunikationsinfrastruktur
5411	Gemeindestraßen	541110	Gemeindestraßen Straßen, Gehwege, Brücken
		541120	Gemeindestraßen Verkehrsausstattung, Verkehrszeichen, Straßenbeleuchtung, Signalanlagen
		541130	Gemeindestraßen ÖPNV-Anlagen
5414	Straßenoberflächenentwässerung	541410	Gemeindestraßen Straßenoberflächenentwässerung
5415	Konzessionsabgaben	541510	Konzessionsabgaben
5421	Kreisstraßen	542120	Kreisstraßen Verkehrsausstattung, Straßenbeleuchtung, Verkehrszeichen, Signalanlagen
		542130	Kreisstraßen ÖPNV-Anlagen und deren Ausstattung
		542170	Kreisstraßen Gehwege
5424	Straßenoberflächenentwässerung	542410	Kreisstraßen Straßenoberflächenentwässerung
5431	Landesstraßen	543120	Landesstraßen Verkehrsausstattung, Straßenbeleuchtung, Verkehrszeichen, Signalanlagen
		543130	Landesstraßen ÖPNV-Anlagen
		543170	Landesstraßen Gehwege
5434	Straßenoberflächenentwässerung	543410	Landesstraßen Straßenoberflächenentwässerung
5441	Bundesstraßen Straßenreinigung, Winterdienst	544110	Bundesstraßen Straßenflächen
		544120	Bundesstraßen Verkehrsausstattung, Straßenbeleuchtung, Verkehrszeichen, Signalanlagen
		544130	Bundesstraßen ÖPNV - Anlagen
		544170	Bundesstraßen Gehwege
5444	Straßenoberflächenentwässerung	544410	Bundesstraße Straßenoberflächenentwässerung
5451	Kommunale Straßenreinigung, kommunaler Winterdienst	545110	Straßenreinigung
5460	Parkeinrichtungen	546010	Parkplätze
5475	Kommunale ÖPNV-Anlagen und deren Ausstattung	547510	ÖPNV Zentrum Bahnhof Kusel
5511	Öffentliches Grün, Landschaftsbau	551110	Öffentliche Grünflächen
		551120	Brunnenlagen
5521	Gewässerunterhaltung	552110	Unterhaltung von öffentlichen Gewässern
5553	Kommunale Landwirtschaft und kommunaler Weinbau	555310	kommunale Landwirtschaft

Ergebnis- und Finanzhaushalt Stadt Kusel

Hauptplan 2026

55 Stadt Kusel

Muster 6
(zu § 2 Abs. 1 GemHVO)

Teilhaushalt: 4 Infrastrukturvermögen, öffentliche Flächen, sonstige Einrichtungen,

Ifd. Nr.	Ergebnis- und Finanzhaushalt	Ergebnisse des Haushaltsvorvorjahres	Ansätze des Haushaltsvorjahres einschl. Nachträge	Ansätze des Haushaltsjahres	Planungsdaten des Haushaltsfolgejahres	Planungsdaten des zweiten Haushaltsfolgejahres	Planungsdaten des dritten Haushaltsfolgejahres
		2024	2025	2026	2027	2028	2029
E2	Zuwendungen, allgemeine Umlagen und sonstige	157.443,32	154.550,00	155.850,00	153.450,00	111.600,00	109.500,00
E4	Öffentlich-rechtliche Leistungsentgelte	103.618,51	98.550,00	94.400,00	91.150,00	88.450,00	85.750,00
E5	Privatrechtliche Leistungsentgelte	10.659,70	10.650,00	12.150,00	12.150,00	12.150,00	12.150,00
E6	Kostenerstattungen und Kostenumlagen	428,22	500,00	500,00	500,00	500,00	500,00
E7	Sonstige laufende Erträge	236.586,07	240.100,00	266.100,00	241.100,00	241.100,00	241.100,00
E8	Summe der laufenden Erträge aus Verwaltungstätigkeit	508.735,82	504.350,00	529.000,00	498.350,00	453.800,00	449.000,00
E9	Personal- und Versorgungsaufwendungen	7.089,61	8.700,00	8.700,00	8.700,00	8.700,00	8.700,00
E10	Aufwendungen für Sach- und Dienstleistungen	863.415,19	1.231.460,00	991.960,00	836.260,00	836.260,00	836.260,00
E11	Abschreibungen	468.723,86	458.650,00	435.400,00	426.850,00	345.950,00	336.900,00
E14	Sonstige laufende Aufwendungen	7.455,07	8.270,00	23.270,00	8.270,00	8.270,00	8.260,00
E15	Summe der laufenden Aufwendungen aus Verwaltungstätigkeit	1.346.683,73	1.707.080,00	1.459.330,00	1.280.080,00	1.199.180,00	1.190.120,00
E16	Laufendes Ergebnis aus Verwaltungstätigkeit	- 837.947,91	- 1.202.730,00	- 930.330,00	- 781.730,00	- 745.380,00	- 741.120,00
E18	Zinsaufwendungen und sonstige Finanzaufwendungen	4.325,22					
E19	Saldo der Zins- und sonstigen Finanzerträge und -aufwendungen	- 4.325,22					
E20	Ordentliches Ergebnis	- 842.273,13	- 1.202.730,00	- 930.330,00	- 781.730,00	- 745.380,00	- 741.120,00
E21	Außerordentliches Ergebnis						
E22	Saldo aus internen Leistungsbeziehungen		- 301.910,00	- 309.130,00	- 311.180,00	- 314.640,00	- 317.260,00
E23	Jahresergebnis (Jahresüberschuss / Jahresfehlbetrag)	- 842.273,13	- 1.504.640,00	- 1.239.460,00	- 1.092.910,00	- 1.060.020,00	- 1.058.380,00
F23	Saldo der ordentlichen und außerordentlichen Ein- und Auszahlungen	- 987.599,45	- 1.299.490,00	- 1.054.710,00	- 911.060,00	- 914.520,00	- 917.130,00
F24	Einzahlungen aus Investitionszuwendungen	167.374,00	1.369.000,00	99.800,00			
F25	Einzahlungen aus Beiträgen und ähnlichen Entgelten	81.880,76	1.051.000,00	956.500,00	1.000,00	1.000,00	
F26	Sonstige Investitionseinzahlungen	90.242,40	306.080,00	11.300,00			

Ergebnis- und Finanzhaushalt Stadt Kusel

Hauptplan 2026

55 Stadt Kusel

Muster 6
(zu § 2 Abs. 1 GemHVO)

Teilhaushalt: 4 Infrastrukturvermögen, öffentliche Flächen, sonstige Einrichtungen,

Ifd. Nr.	Ergebnis- und Finanzhaushalt	Ergebnisse des Haushaltsvorvorjahres	Ansätze des Haushaltsvorjahres einschl. Nachträge	Ansätze des Haushaltsjahres	Planungsdaten des Haushaltsfolgejahres	Planungsdaten des zweiten Haushaltsfolgejahres	Planungsdaten des dritten Haushaltsfolgejahres
		2024	2025	2026	2027	2028	2029
F27	Summe der Einzahlungen aus Investitionstätigkeit	339.497,16	2.726.080,00	1.067.600,00	1.000,00	1.000,00	
F29	Auszahlungen für Sachanlagen	48.875,53	3.704.450,00	1.455.000,00	28.000,00	28.000,00	15.000,00
F31	Sonstige Investitionsauszahlungen	34.646,29					
F32	Summe der Auszahlungen aus Investitionstätigkeit	83.521,82	3.704.450,00	1.455.000,00	28.000,00	28.000,00	15.000,00
F33	Saldo der Ein- und Auszahlungen aus Investitionstätigkeit	255.975,34	- 978.370,00	- 387.400,00	- 27.000,00	- 27.000,00	- 15.000,00
F34	Finanzmittelüberschuss /-fehlbetrag	- 731.624,11	- 2.277.860,00	- 1.442.110,00	- 938.060,00	- 941.520,00	- 932.130,00
F37	Saldo der Ein- und Auszahlungen aus Investitionskrediten						
F38	Veränderung der Forderungen gegenüber der Verbandsgemeinde im Rahmen der Einheitskasse						
F39	Veränderung der Verbindlichkeiten gegenüber der Verbandsgemeinde im Rahmen der Einheitskasse						
F40	Saldo der Ein- und Auszahlungen aus Finanzierungstätigkeit						
F41	Saldo der durchlaufenden Gelder						
F42	Verwendung Finanzmittelüberschuss / Deckung Finanzmittelfehlbetrag						
F43	Veränderung der liquiden Mittel (einschl. durchlaufende Gelder)						
F44	nachrichtlich: Ausgleich Finanzhaushalt (F23 - F36 - F45)	-987.599,45	-1.299.490,00	-1.054.710,00	-911.060,00	-914.520,00	-917.130,00

Übersicht über die Teilhaushalte und die zugeordneten Produkte

Hauptplan 2026

55 Stadt Kusel

Muster 9a
(zu § 4 Abs. 4 GemHVO)

Teilhaushalt: 5 | Wirtschaftliche Betätigung, kostenrechnende Einrichtungen,

Produkt	Bezeichnung	Leistung	Bezeichnung
1143	Bauhof	114310	Bauhof
5113	Dorferneuerung , Städtebauförderung	511351	ehem. TF, Photovoltaikanlage, Geb. E,
		511352	ehem. TF, Photovoltaikanlage, Rothenturmweg 1,
5310	Elektrizitätsversorgung	531010	Elektrizitätsversorgung
5350	Kombinierte Versorgung	535010	Kombinierte kommunale Versorgung
5531	Friedhofswesen	553110	Friedhofswesen
		553120	Photovoltaikanlage Friedhof Kusel
5534	Kriegsgräber, Ehrenfriedhöfe, Sold.friedhöfe, Mahnmale	553410	Kriegsgräber, Ehrenfriedhöfe, Sold.friedhöfe, Mahnmale
5544	Energie- und Umweltberatung	554410	Energie- und Umweltberatung
5551	Kommunale Forstwirtschaft	555110	kommunale Forstwirtschaft
		555170	Verwaltung der Jagdgenossenschaft
5559	Feldwege, Landwirtschaftswege, Wirtschaftswege	555910	Wirtschaftswegebau
5711	Kommunale Wirtschaftsförderung	571150	Förderung DSL Versorgung
5731	Kommunale allgemeine Einrichtungen und Unternehmen	573110	Herbstmesse
		573111	Märkte
		573120	Bürgerhaus Bledesbach
		573121	Stadtteilzentrum Diedelkopf
		573122	Fritz Wunderlich Halle (beim Schulzentrum Roßberg)
		573140	Museumsgaststätte
		573180	Plakatanschlagtafel, Kirchturmuhr,
		573190	Bedürfnisanstalten

Ergebnis- und Finanzhaushalt Stadt Kusel

Hauptplan 2026

55 Stadt Kusel

Muster 6
(zu § 2 Abs. 1 GemHVO)

Teilhaushalt: 5 Wirtschaftliche Betätigung, kostenrechnende Einrichtungen,

Ifd. Nr.	Ergebnis- und Finanzhaushalt	Ergebnisse des Haushaltsvorvorjahres	Ansätze des Haushaltsvorjahres einschl. Nachträge	Ansätze des Haushaltsjahres	Planungsdaten des Haushaltsfolgejahres	Planungsdaten des zweiten Haushaltsfolgejahres	Planungsdaten des dritten Haushaltsfolgejahres
		2024	2025	2026	2027	2028	2029
E2	Zuwendungen, allgemeine Umlagen und sonstige	40.931,18	19.660,00	19.760,00	19.060,00	18.760,00	18.760,00
E4	Öffentlich-rechtliche Leistungsentgelte	147.692,64	160.480,00	162.620,00	162.740,00	162.950,00	163.100,00
E5	Privatrechtliche Leistungsentgelte	90.047,29	110.110,00	114.060,00	114.040,00	114.040,00	114.040,00
E7	Sonstige laufende Erträge	55.902,13	53.150,00	58.250,00	58.250,00	58.250,00	58.250,00
E8	Summe der laufenden Erträge aus Verwaltungstätigkeit	334.573,24	343.400,00	354.690,00	354.090,00	354.000,00	354.150,00
E9	Personal- und Versorgungsaufwendungen	403.072,97	405.250,00	414.100,00	421.850,00	429.600,00	437.400,00
E10	Aufwendungen für Sach- und Dienstleistungen	137.019,21	166.160,00	152.900,00	151.060,00	150.900,00	148.460,00
E11	Abschreibungen	118.885,31	116.450,00	129.300,00	126.700,00	107.600,00	104.200,00
E12	Zuwendungen, Umlagen und sonstige Transferaufwendungen	632,37					
E14	Sonstige laufende Aufwendungen	93.165,25	91.235,00	95.750,00	93.450,00	93.450,00	93.450,00
E15	Summe der laufenden Aufwendungen aus Verwaltungstätigkeit	752.775,11	779.095,00	792.050,00	793.060,00	781.550,00	783.510,00
E16	Laufendes Ergebnis aus Verwaltungstätigkeit	- 418.201,87	- 435.695,00	- 437.360,00	- 438.970,00	- 427.550,00	- 429.360,00
E17	Zinserträge und sonstige Finanzerträge	187.482,68	215.750,00	322.650,00	450,00	450,00	450,00
E19	Saldo der Zins- und sonstigen Finanzerträge und -aufwendungen	187.482,68	215.750,00	322.650,00	450,00	450,00	450,00
E20	Ordentliches Ergebnis	- 230.719,19	- 219.945,00	- 114.710,00	- 438.520,00	- 427.100,00	- 428.910,00
E21	Außerordentliches Ergebnis						
E22	Saldo aus internen Leistungsbeziehungen		373.680,00	382.550,00	385.140,00	389.360,00	392.600,00
E23	Jahresergebnis (Jahresüberschuss / Jahresfehlbetrag)	- 230.719,19	153.735,00	267.840,00	- 53.380,00	- 37.740,00	- 36.310,00
F23	Saldo der ordentlichen und außerordentlichen Ein- und Auszahlungen	- 298.330,90	207.805,00	333.320,00	10.080,00	6.710,00	4.590,00
F24	Einzahlungen aus Investitionszuwendungen	324.200,00	54.300,00				
F25	Einzahlungen aus Beiträgen und ähnlichen Entgelten	7.371,56					
F26	Sonstige Investitionseinzahlungen	1,00					

Ergebnis- und Finanzhaushalt Stadt Kusel

Hauptplan 2026

55 Stadt Kusel

Muster 6
(zu § 2 Abs. 1 GemHVO)

Teilhaushalt: 5 Wirtschaftliche Betätigung, kostenrechnende Einrichtungen,

Ifd. Nr.	Ergebnis- und Finanzhaushalt	Ergebnisse des Haushaltsvorjahres	Ansätze des Haushaltsvorjahres einschl. Nachträge	Ansätze des Haushaltsjahres	Planungsdaten des Haushaltsfolgejahres	Planungsdaten des zweiten Haushaltsfolgejahres	Planungsdaten des dritten Haushaltsfolgejahres
		2024	2025	2026	2027	2028	2029
F27	Summe der Einzahlungen aus Investitionstätigkeit	331.572,56	54.300,00				
F29	Auszahlungen für Sachanlagen	496.911,84	619.000,00	42.500,00	30.000,00	30.000,00	10.000,00
F32	Summe der Auszahlungen aus Investitionstätigkeit	496.911,84	619.000,00	42.500,00	30.000,00	30.000,00	10.000,00
F33	Saldo der Ein- und Auszahlungen aus Investitionstätigkeit	- 165.339,28	- 564.700,00	- 42.500,00	- 30.000,00	- 30.000,00	- 10.000,00
F34	Finanzmittelüberschuss /-fehlbetrag	- 463.670,18	- 356.895,00	290.820,00	- 19.920,00	- 23.290,00	- 5.410,00
F37	Saldo der Ein- und Auszahlungen aus Investitionskrediten						
F38	Veränderung der Forderungen gegenüber der Verbandsgemeinde im Rahmen der Einheitskasse	1.489,09					
F39	Veränderung der Verbindlichkeiten gegenüber der Verbandsgemeinde im Rahmen der Einheitskasse						
F40	Saldo der Ein- und Auszahlungen aus Finanzierungstätigkeit	1.489,09					
F41	Saldo der durchlaufenden Gelder	1.489,09					
F42	Verwendung Finanzmittelüberschuss / Deckung Finanzmittelfehlbetrag	2.978,18					
F43	Veränderung der liquiden Mittel (einschl. durchlaufende Gelder)						
F44	nachrichtlich: Ausgleich Finanzhaushalt (F23 - F36 - F45)	-298.330,90	207.805,00	333.320,00	10.080,00	6.710,00	4.590,00

Übersicht über die Teilhaushalte und die zugeordneten Produkte

Hauptplan 2026

55 Stadt Kusel

Muster 9a
(zu § 4 Abs. 4 GemHVO)

Teilhaushalt: 6 | allgemeine Finanzwirtschaft

Produkt	Bezeichnung	Leistung	Bezeichnung
6110	Steuern, allgemeine Zuweisungen, allgemeine Umlagen	611010	Steuern, allgemeine Zuweisungen, Umlagen
6113	Allgemeine Zuweisungen	611320	Sonstige allgemeine Zuweisungen
6120	Sonstige allgemeine Finanzwirtschaft	612010	Sonstige allgemeine Finanzwirtschaft
		612020	Kommunalkredite
		612030	Liquiditätskredite
		612040	Innere Darlehen aus SR Wirtschaftswegebau
6122	Zinsen und ähnliche Aufwendungen	612250	Zinsen (§ 233a AO)
6260	Beteiligungen, Anteile, Wertpapiere des Anlagevermögens	626010	Beteiligungen, Anteile, Wertpapiere des Anlagevermögens

Ergebnis- und Finanzhaushalt Stadt Kusel

Hauptplan 2026

55 Stadt Kusel

Muster 6
(zu § 2 Abs. 1 GemHVO)

Finanz-Teilhaushalt: 6 allgemeine Finanzwirtschaft

Ifd. Nr.	Ergebnis- und Finanzhaushalt	Ergebnisse des Haushaltsvorvorjahres	Ansätze des Haushaltsvorjahres einschl. Nachträge	Ansätze des Haushaltsjahres	Planungsdaten des Haushaltsfolgejahres	Planungsdaten des zweiten Haushaltsfolgejahres	Planungsdaten des dritten Haushaltsfolgejahres
		2024	2025	2026	2027	2028	2029
E1	Steuern und ähnliche Abgaben	5.470.591,86	5.714.850,00	5.945.800,00	6.183.250,00	6.349.750,00	6.358.050,00
E2	Zuwendungen, allgemeine Umlagen und sonstige	1.776.066,67	1.452.950,00	1.575.300,00	1.574.300,00	1.573.800,00	1.573.800,00
E8	Summe der laufenden Erträge aus Verwaltungstätigkeit	7.246.658,53	7.167.800,00	7.521.100,00	7.757.550,00	7.923.550,00	7.931.850,00
E12	Zuwendungen, Umlagen und sonstige Transferaufwendungen	6.906.913,97	6.871.450,00	6.549.300,00	6.549.300,00	6.549.300,00	6.549.300,00
E15	Summe der laufenden Aufwendungen aus Verwaltungstätigkeit	6.906.913,97	6.871.450,00	6.549.300,00	6.549.300,00	6.549.300,00	6.549.300,00
E16	Laufendes Ergebnis aus Verwaltungstätigkeit	339.744,56	296.350,00	971.800,00	1.208.250,00	1.374.250,00	1.382.550,00
E17	Zinserträge und sonstige Finanzerträge	3.482,67	1.570,00	1.520,00	1.370,00	820,00	620,00
E18	Zinsaufwendungen und sonstige Finanzaufwendungen	250.886,78	332.900,00	429.900,00	753.250,00	764.050,00	901.350,00
E19	Saldo der Zins- und sonstigen Finanzerträge und -aufwendungen	- 247.404,11	- 331.330,00	- 428.380,00	- 751.880,00	- 763.230,00	- 900.730,00
E20	Ordentliches Ergebnis	92.340,45	- 34.980,00	543.420,00	456.370,00	611.020,00	481.820,00
E21	Außerordentliches Ergebnis						
E22	Saldo aus internen Leistungsbeziehungen						
E23	Jahresergebnis (Jahresüberschuss / Jahresfehlbetrag)	92.340,45	- 34.980,00	543.420,00	456.370,00	611.020,00	481.820,00
F23	Saldo der ordentlichen und außerordentlichen Ein- und Auszahlungen	5.675.427,58	- 34.980,00	543.420,00	456.370,00	611.020,00	481.820,00
F27	Summe der Einzahlungen aus Investitionstätigkeit						
F32	Summe der Auszahlungen aus Investitionstätigkeit						
F33	Saldo der Ein- und Auszahlungen aus Investitionstätigkeit						
F34	Finanzmittelüberschuss /-fehlbetrag	5.675.427,58	- 34.980,00	543.420,00	456.370,00	611.020,00	481.820,00
F35	Aufnahme von Investitionskrediten	3.412.087,67	2.244.570,00	983.450,00			
F36	Tilgung von Investitionskrediten	1.062.155,09	729.550,00	834.900,00	923.750,00	987.150,00	1.109.950,00
F37	Saldo der Ein- und Auszahlungen aus Investitionskrediten	2.349.932,58	1.515.020,00	148.550,00	- 923.750,00	- 987.150,00	- 1.109.950,00

Ergebnis- und Finanzhaushalt Stadt Kusel

Hauptplan 2026

55 Stadt Kusel

Muster 6
(zu § 2 Abs. 1 GemHVO)

Finanz-Teilhaushalt: 6 allgemeine Finanzwirtschaft

Ifd. Nr.	Ergebnis- und Finanzhaushalt	Ergebnisse des Haushaltsvorvorjahres	Ansätze des Haushaltsvorjahres einschl. Nachträge	Ansätze des Haushaltsjahres	Planungsdaten des Haushaltsfolgejahres	Planungsdaten des zweiten Haushaltsfolgejahres	Planungsdaten des dritten Haushaltsfolgejahres
		2024	2025	2026	2027	2028	2029
F38	Veränderung der Forderungen gegenüber der Verbandsgemeinde im Rahmen der Einheitskasse	-86.339,51					
F39	Veränderung der Verbindlichkeiten gegenüber der Verbandsgemeinde im Rahmen der Einheitskasse	-6.021.247,56	2.331.900,00	1.211.025,00	1.843.715,00	1.676.655,00	1.884.195,00
F40	Saldo der Ein- und Auszahlungen aus Finanzierungstätigkeit	- 3.757.654,49	3.846.920,00	1.359.575,00	919.965,00	689.505,00	774.245,00
F41	Saldo der durchlaufenden Gelder						
F42	Verwendung Finanzmittelüberschuss / Deckung Finanzmittelfehlbetrag	- 3.757.654,49	3.846.920,00	1.359.575,00	919.965,00	689.505,00	774.245,00
F43	Veränderung der liquiden Mittel (einschl. durchlaufende Gelder)	86.339,51					
F44	nachrichtlich: Ausgleich Finanzhaushalt (F23 - F36 - F45)	4.613.272,49	-764.530,00	-291.480,00	-467.380,00	-376.130,00	-628.130,00

Teilhaushalte - Zusammenfassung Hauptplan

55 Stadt Kusel

Betragsangaben in EUR

Ergebnishaushalt: Teilergebnishaushalt

Teilhaushalte	Rechng.-Erg. Vorvorjahr 2024	Vorjahr 2025	Planjahr 2026	Planjahr 2027	Planjahr 2028	Planjahr 2029
1 allgemeine Stadtverwaltung	- 146.158,12	- 199.130,00	- 235.670,00	- 235.430,00	- 237.880,00	- 240.440,00
2 Kultur und Soziales	- 174.890,82	- 790.430,00	- 651.070,00	- 755.160,00	- 757.080,00	- 759.010,00
3 städtebauliche Planung, Stadtentwicklung	265.259,37	133.175,00	302.435,00	287.285,00	293.945,00	294.875,00
4 Infrastrukturvermögen, öffentliche Flächen, sonstige Einrichtungen,	- 842.273,13	- 1.504.640,00	- 1.239.460,00	- 1.092.910,00	- 1.060.020,00	- 1.058.380,00
5 Wirtschaftliche Betätigung, kostenrechnende Einrichtungen,	- 230.719,19	153.735,00	267.840,00	- 53.380,00	- 37.740,00	- 36.310,00
6 allgemeine Finanzwirtschaft	92.340,45	- 34.980,00	543.420,00	456.370,00	611.020,00	481.820,00
Summe Teilhaushalte Teilergebnishaushalt:	- 1.036.441,44	- 2.242.270,00	- 1.012.505,00	- 1.393.225,00	- 1.187.755,00	- 1.317.445,00

Finanzhaushalt: Teilfinanzhaushalt

Teilhaushalte	Rechng.-Erg. Vorvorjahr 2024	Vorjahr 2025	Planjahr 2026	Planjahr 2027	Planjahr 2028	Planjahr 2029
1 allgemeine Stadtverwaltung	- 151.901,83	- 198.280,00	- 235.220,00	- 235.130,00	- 237.630,00	- 240.190,00
2 Kultur und Soziales	- 1.007.035,20	- 1.287.680,00	- 1.010.620,00	- 741.860,00	- 743.780,00	- 745.710,00
3 städtebauliche Planung, Stadtentwicklung	425.767,69	308.775,00	494.135,00	558.635,00	645.695,00	667.375,00
4 Infrastrukturvermögen, öffentliche Flächen, sonstige Einrichtungen,	- 731.624,11	- 2.277.860,00	- 1.442.110,00	- 938.060,00	- 941.520,00	- 932.130,00
5 Wirtschaftliche Betätigung, kostenrechnende Einrichtungen,	- 460.717,09	- 356.895,00	290.820,00	- 19.920,00	- 23.290,00	- 5.410,00
6 allgemeine Finanzwirtschaft	1.917.773,09	3.811.940,00	1.902.995,00	1.376.335,00	1.300.525,00	1.256.065,00
Summe Teilhaushalte Teilfinanzhaushalt:	- 7.737,45	0,00				0,00

Zusammenstellung der einzelnen Buchungsstellen

Ergebnis- und Finanzhaushalt

Ergebnis- und Finanzhaushalt Stadt Kusel

Hauptplan 2026

55 Stadt Kusel

Muster 6
(zu § 2 Abs. 1 GemHVO)

Leistung: 111010 Verwaltungssteuerung

Ifd. Nr.	Ergebnis- und Finanzhaushalt	Ergebnisse des Haushaltsvorvorjahres	Ansätze des Haushaltsvorjahres einschl. Nachträge	Ansätze des Haushaltsjahres	Planungsdaten des Haushaltsfolgejahres	Planungsdaten des zweiten Haushaltsfolgejahres	Planungsdaten des dritten Haushaltsfolgejahres
		2024	2025	2026	2027	2028	2029
E7	Sonstige laufende Erträge	60,00	1.000,00	150,00	150,00	150,00	150,00
	462900 Sonstige laufende Erträge	60,00	1.000,00	150,00	150,00	150,00	150,00
E8	Summe der laufenden Erträge aus Verwaltungstätigkeit	60,00	1.000,00	150,00	150,00	150,00	150,00
E9	Personal- und Versorgungsaufwendungen	78.353,67	90.450,00	114.150,00	114.150,00	114.150,00	114.150,00
	501100 Bürgermeister	40.537,95	30.300,00	50.000,00	50.000,00	50.000,00	50.000,00
	501200 Beigeordnete	20.642,28	25.000,00	25.000,00	25.000,00	25.000,00	25.000,00
	501300 Ortsvorsteher	7.786,30	9.050,00	9.050,00	9.050,00	9.050,00	9.050,00
	504100 Beiträge zur gesetzlichen Sozialversicherung - Beamte (u.a. Nachversicherung)		6.800,00	6.800,00	6.800,00	6.800,00	6.800,00
	504900 Beiträge zur gesetzlichen Sozialversicherung - Sonstige	4.011,03	4.000,00	8.000,00	8.000,00	8.000,00	8.000,00
	509000 Pauschalierte Lohnsteuer	1.488,11	1.800,00	1.800,00	1.800,00	1.800,00	1.800,00
	511300 Versorgungsaufwendungen - ehrenamtlich Tätige	3.888,00	13.500,00	13.500,00	13.500,00	13.500,00	13.500,00
E10	Aufwendungen für Sach- und Dienstleistungen	1.129,32	2.500,00	1.600,00	300,00	300,00	300,00
	523800 Geringwertige Geräte, Ausstattungs-, Ausrüstungs- und sonstige Gebrauchsgegenstände	1.129,32	2.500,00	1.600,00	300,00	300,00	300,00
E14	Sonstige laufende Aufwendungen	304,31	1.550,00	2.650,00	2.710,00	2.710,00	2.710,00
	561310 Aufwendungen für übernommene Reisekosten für Dienstreisen und Dienstgänge - Fahrtkostenerstattung		200,00	200,00	200,00	200,00	200,00
	562410 Datenverarbeitung - laufende Lizenzaufwendungen			300,00	360,00	360,00	360,00
	563100 Büromaterial		150,00	150,00	150,00	150,00	150,00
	563900 Sonstiges	304,31	200,00	1.000,00	1.000,00	1.000,00	1.000,00
	569200 Verfügungsmittel		1.000,00	1.000,00	1.000,00	1.000,00	1.000,00
E15	Summe der laufenden Aufwendungen aus Verwaltungstätigkeit	79.787,30	94.500,00	118.400,00	117.160,00	117.160,00	117.160,00
E16	Laufendes Ergebnis aus Verwaltungstätigkeit	- 79.727,30	- 93.500,00	- 118.250,00	- 117.010,00	- 117.010,00	- 117.010,00
E19	Saldo der Zins- und sonstigen Finanzerträge und -aufwendungen						
E20	Ordentliches Ergebnis	- 79.727,30	- 93.500,00	- 118.250,00	- 117.010,00	- 117.010,00	- 117.010,00
E21	Außerordentliches Ergebnis						
E22	Saldo aus internen Leistungsbeziehungen						

Ergebnis- und Finanzhaushalt Stadt Kusel

Hauptplan 2026

55 Stadt Kusel

Muster 6
(zu § 2 Abs. 1 GemHVO)

Leistung: 111010 Verwaltungssteuerung

Ifd. Nr.	Ergebnis- und Finanzhaushalt	Ergebnisse des Haushaltsvorvorjahres	Ansätze des Haushaltsvorjahres einschl. Nachträge	Ansätze des Haushaltsjahres	Planungsdaten des Haushaltsfolgejahres	Planungsdaten des zweiten Haushaltsfolgejahres	Planungsdaten des dritten Haushaltsfolgejahres
		2024	2025	2026	2027	2028	2029
E23	Jahresergebnis (Jahresüberschuss / Jahresfehlbetrag)	<u>- 79.727,30</u>	<u>- 93.500,00</u>	<u>- 118.250,00</u>	<u>- 117.010,00</u>	<u>- 117.010,00</u>	<u>- 117.010,00</u>
F23	Saldo der ordentlichen und außerordentlichen Ein- und Auszahlungen	- 74.417,89	- 93.500,00	- 118.250,00	- 117.010,00	- 117.010,00	- 117.010,00
F27	Summe der Einzahlungen aus Investitionstätigkeit						
F32	Summe der Auszahlungen aus Investitionstätigkeit						
F33	Saldo der Ein- und Auszahlungen aus Investitionstätigkeit						
F34	Finanzmittelüberschuss /-fehlbetrag	<u>- 74.417,89</u>	<u>- 93.500,00</u>	<u>- 118.250,00</u>	<u>- 117.010,00</u>	<u>- 117.010,00</u>	<u>- 117.010,00</u>
F37	Saldo der Ein- und Auszahlungen aus Investitionskrediten						
F38	Veränderung der Forderungen gegenüber der Verbandsgemeinde im Rahmen der Einheitskasse						
F39	Veränderung der Verbindlichkeiten gegenüber der Verbandsgemeinde im Rahmen der Einheitskasse						
F40	Saldo der Ein- und Auszahlungen aus Finanzierungstätigkeit						
F41	Saldo der durchlaufenden Gelder						
F42	Verwendung Finanzmittelüberschuss / Deckung Finanzmittelfehlbetrag						
F43	Veränderung der liquiden Mittel (einschl. durchlaufende Gelder)						
F44	nachrichtlich: Ausgleich Finanzhaushalt (F23 - F36 - F45)	- 74.417,89	- 93.500,00	- 118.250,00	- 117.010,00	- 117.010,00	- 117.010,00

Ergebnis- und Finanzhaushalt Stadt Kusel

Hauptplan 2026

55 Stadt Kusel

Muster 6
(zu § 2 Abs. 1 GemHVO)

Leistung: 111110 Unterstützung der Verwaltungsführung

Ifd. Nr.	Ergebnis- und Finanzhaushalt	Ergebnisse des Haushaltsvorvorjahres	Ansätze des Haushaltsvorjahres einschl. Nachträge	Ansätze des Haushaltsjahres	Planungsdaten des Haushaltsfolgejahres	Planungsdaten des zweiten Haushaltsfolgejahres	Planungsdaten des dritten Haushaltsfolgejahres
		2024	2025	2026	2027	2028	2029
E5	Privatrechtliche Leistungsentgelte		100,00	100,00	100,00	100,00	100,00
	441900 Sonstige		100,00	100,00	100,00	100,00	100,00
E6	Kostenerstattungen und Kostenumlagen		12.400,00	28.250,00	28.250,00	28.250,00	28.250,00
	442430 Kostenerstattungen und Kostenumlagen - vom öffentlichen Bereich - von Gemeinden und Gemeindeverbänden		12.400,00	28.250,00	28.250,00	28.250,00	28.250,00
E7	Sonstige laufende Erträge		100,00	100,00	100,00	100,00	100,00
	462700 Versicherungserstattungen		100,00	100,00	100,00	100,00	100,00
E8	Summe der laufenden Erträge aus Verwaltungstätigkeit		12.600,00	28.450,00	28.450,00	28.450,00	28.450,00
E9	Personal- und Versorgungsaufwendungen		15.600,00	61.900,00	64.150,00	66.500,00	68.850,00
	502210 Dienstbezüge und dergleichen - Arbeitnehmer - Vergütungen		12.000,00	47.700,00	49.700,00	51.700,00	53.700,00
	503200 Beiträge zu Versorgungskassen - Arbeitnehmer		1.000,00	3.800,00	3.950,00	4.100,00	4.250,00
	504200 Beiträge zur gesetzlichen Sozialversicherung - Arbeitnehmer		2.500,00	10.200,00	10.300,00	10.500,00	10.700,00
	509000 Pauschalierte Lohnsteuer		100,00	200,00	200,00	200,00	200,00
E10	Aufwendungen für Sach- und Dienstleistungen	1.167,57	17.700,00	1.900,00	1.900,00	1.900,00	1.900,00
	523230 Bewirtschaftung der Gebäude einschließlich der Bestandteile, die dem Gebäude zuzurechnen sind	3,54	100,00	100,00	100,00	100,00	100,00
	523700 Unterhaltung der Betriebs- und Geschäftsausstattung	652,12	1.500,00	1.500,00	1.500,00	1.500,00	1.500,00
	523800 Geringwertige Geräte, Ausstattungs-, Ausrüstungs- und sonstige Gebrauchsgegenstände	511,91	1.500,00	300,00	300,00	300,00	300,00
	525430 Kostenerstattungen - an den öffentlichen Bereich - an Gemeinden und Gemeindeverbände		14.600,00				
E11	Abschreibungen	421,61	450,00	450,00	300,00	250,00	250,00
	538330 Abschreibungen auf Geschäftsausstattung	421,61	450,00	450,00	300,00	250,00	250,00
E14	Sonstige laufende Aufwendungen	43.881,16	48.760,00	45.220,00	44.520,00	44.520,00	44.520,00
	562410 Datenverarbeitung - laufende Lizenzaufwendungen		5.000,00	2.500,00	1.800,00	1.800,00	1.800,00
	563100 Büromaterial	421,05	200,00	100,00	100,00	100,00	100,00
	563310 Porto und Versandkosten - Porto			50,00	50,00	50,00	50,00
	563410 Telefon, Datenübertragungskosten - Fernmeldegebühren	389,22	400,00	400,00	400,00	400,00	400,00
	563460 Telefon, Datenübertragungskosten - Rundfunk- und Fernsehgebühren		100,00	100,00	100,00	100,00	100,00

Ergebnis- und Finanzhaushalt Stadt Kusel

Hauptplan 2026

55 Stadt Kusel

Muster 6
(zu § 2 Abs. 1 GemHVO)

Leistung: 111110 Unterstützung der Verwaltungsführung

Ifd. Nr.	Ergebnis- und Finanzhaushalt	Ergebnisse des Haushaltsvorvorjahres	Ansätze des Haushaltsvorjahres einschl. Nachträge	Ansätze des Haushaltsjahres	Planungsdaten des Haushaltsfolgejahres	Planungsdaten des zweiten Haushaltsfolgejahres	Planungsdaten des dritten Haushaltsfolgejahres
		2024	2025	2026	2027	2028	2029
	563600 Geschäftsaufwendungen - Öffentlichkeitsarbeit		300,00	300,00	300,00	300,00	300,00
	563900 Sonstiges	653,92	300,00	300,00	300,00	300,00	300,00
	564110 Versicherungsbeiträge - Gebäudeversicherungen	248,45	260,00	270,00	270,00	270,00	270,00
	564130 Versicherungsbeiträge - Haftpflichtversicherungen	33.259,06	33.300,00	31.900,00	31.900,00	31.900,00	31.900,00
	564140 Versicherungsbeiträge - Unfallversicherungen	6.467,20	6.500,00				
	564160 Versicherungsbeiträge - Umlagen an Schadensausgleichskassen			6.800,00	6.800,00	6.800,00	6.800,00
	564200 Beiträge zu Wirtschaftsverbänden, Berufsvertretungen und Vereinen	2.442,26	2.400,00	2.500,00	2.500,00	2.500,00	2.500,00
E15	Summe der laufenden Aufwendungen aus Verwaltungstätigkeit	45.470,34	82.510,00	109.470,00	110.870,00	113.170,00	115.520,00
E16	Laufendes Ergebnis aus Verwaltungstätigkeit	- 45.470,34	- 69.910,00	- 81.020,00	- 82.420,00	- 84.720,00	- 87.070,00
E19	Saldo der Zins- und sonstigen Finanzerträge und -aufwendungen						
E20	Ordentliches Ergebnis	- 45.470,34	- 69.910,00	- 81.020,00	- 82.420,00	- 84.720,00	- 87.070,00
E21	Außerordentliches Ergebnis						
E22	Saldo aus internen Leistungsbeziehungen		- 10.380,00	- 10.630,00	- 10.700,00	- 10.820,00	- 10.910,00
E23	Jahresergebnis (Jahresüberschuss / Jahresfehlbetrag)	- 45.470,34	- 80.290,00	- 91.650,00	- 93.120,00	- 95.540,00	- 97.980,00
F23	Saldo der ordentlichen und außerordentlichen Ein- und Auszahlungen	- 58.428,89	- 79.840,00	- 91.200,00	- 92.820,00	- 95.290,00	- 97.730,00
F27	Summe der Einzahlungen aus Investitionstätigkeit						
F32	Summe der Auszahlungen aus Investitionstätigkeit						
F33	Saldo der Ein- und Auszahlungen aus Investitionstätigkeit						
F34	Finanzmittelüberschuss /-fehlbetrag	- 58.428,89	- 79.840,00	- 91.200,00	- 92.820,00	- 95.290,00	- 97.730,00
F37	Saldo der Ein- und Auszahlungen aus Investitionskrediten						
F38	Veränderung der Forderungen gegenüber der Verbandsgemeinde im Rahmen der Einheitskasse						
F39	Veränderung der Verbindlichkeiten gegenüber der Verbandsgemeinde im Rahmen der Einheitskasse						
F40	Saldo der Ein- und Auszahlungen aus Finanzierungstätigkeit						

Ergebnis- und Finanzhaushalt Stadt Kusel

Hauptplan 2026

55 Stadt Kusel

Muster 6
(zu § 2 Abs. 1 GemHVO)

Leistung: 111110 Unterstützung der Verwaltungsführung

Ifd. Nr.	Ergebnis- und Finanzhaushalt	Ergebnisse des Haushaltsvorvorjahres	Ansätze des Haushaltsvorjahres einschl. Nachträge	Ansätze des Haushaltsjahres	Planungsdaten des Haushaltsfolgejahres	Planungsdaten des zweiten Haushaltsfolgejahres	Planungsdaten des dritten Haushaltsfolgejahres
		2024	2025	2026	2027	2028	2029
F41	Saldo der durchlaufenden Gelder						
F42	<u>Verwendung Finanzmittelüberschuss / Deckung Finanzmittelfehlbetrag</u>						
F43	<u>Veränderung der liquiden Mittel (einschl. durchlaufende Gelder)</u>						
F44	nachrichtlich: Ausgleich Finanzhaushalt (F23 - F36 - F45)	-58.428,89	-79.840,00	-91.200,00	-92.820,00	-95.290,00	-97.730,00

Ergebnis- und Finanzhaushalt Stadt Kusel

Hauptplan 2026

55 Stadt Kusel

Muster 6
(zu § 2 Abs. 1 GemHVO)

Leistung: 111310 Öffentlichkeitsarbeit

Ifd. Nr.	Ergebnis- und Finanzhaushalt	Ergebnisse des Haushaltsvorvorjahres	Ansätze des Haushaltsvorjahres einschl. Nachträge	Ansätze des Haushaltsjahres	Planungsdaten des Haushaltsfolgejahres	Planungsdaten des zweiten Haushaltsfolgejahres	Planungsdaten des dritten Haushaltsfolgejahres
		2024	2025	2026	2027	2028	2029
E6	Kostenerstattungen und Kostenumlagen		100,00	100,00	100,00	100,00	100,00
	442900 Kostenerstattungen und Kostenumlagen - von übrigen Bereichen		100,00	100,00	100,00	100,00	100,00
E7	Sonstige laufende Erträge		100,00	300,00	300,00	300,00	300,00
	462900 Sonstige laufende Erträge		100,00	300,00	300,00	300,00	300,00
E8	Summe der laufenden Erträge aus Verwaltungstätigkeit		200,00	400,00	400,00	400,00	400,00
E14	Sonstige laufende Aufwendungen	10.430,26	13.500,00	14.500,00	14.500,00	14.500,00	14.500,00
	563600 Geschäftsaufwendungen - Öffentlichkeitsarbeit	331,74	10.000,00	11.000,00	11.000,00	11.000,00	11.000,00
	563900 Sonstiges	9.267,14	2.000,00	2.000,00	2.000,00	2.000,00	2.000,00
	569300 Repräsentationen	831,38	1.500,00	1.500,00	1.500,00	1.500,00	1.500,00
E15	Summe der laufenden Aufwendungen aus Verwaltungstätigkeit	10.430,26	13.500,00	14.500,00	14.500,00	14.500,00	14.500,00
E16	Laufendes Ergebnis aus Verwaltungstätigkeit	- 10.430,26	- 13.300,00	- 14.100,00	- 14.100,00	- 14.100,00	- 14.100,00
E19	Saldo der Zins- und sonstigen Finanzerträge und -aufwendungen						
E20	Ordentliches Ergebnis	- 10.430,26	- 13.300,00	- 14.100,00	- 14.100,00	- 14.100,00	- 14.100,00
E21	Außerordentliches Ergebnis						
E22	Saldo aus internen Leistungsbeziehungen						
E23	Jahresergebnis (Jahresüberschuss / Jahresfehlbetrag)	- 10.430,26	- 13.300,00	- 14.100,00	- 14.100,00	- 14.100,00	- 14.100,00
F23	Saldo der ordentlichen und außerordentlichen Ein- und Auszahlungen	- 10.756,77	- 13.300,00	- 14.100,00	- 14.100,00	- 14.100,00	- 14.100,00
F27	Summe der Einzahlungen aus Investitionstätigkeit						
F32	Summe der Auszahlungen aus Investitionstätigkeit						
F33	Saldo der Ein- und Auszahlungen aus Investitionstätigkeit						
F34	Finanzmittelüberschuss /-fehlbetrag	- 10.756,77	- 13.300,00	- 14.100,00	- 14.100,00	- 14.100,00	- 14.100,00
F37	Saldo der Ein- und Auszahlungen aus Investitionskrediten						

Ergebnis- und Finanzhaushalt Stadt Kusel

Hauptplan 2026

55 Stadt Kusel

Muster 6
(zu § 2 Abs. 1 GemHVO)

Leistung: 111310 Öffentlichkeitsarbeit

Ifd. Nr.	Ergebnis- und Finanzhaushalt	Ergebnisse des Haushaltsvorvorjahres	Ansätze des Haushaltsvorjahres einschl. Nachträge	Ansätze des Haushaltsjahres	Planungsdaten des Haushaltsfolgejahres	Planungsdaten des zweiten Haushaltsfolgejahres	Planungsdaten des dritten Haushaltsfolgejahres
		2024	2025	2026	2027	2028	2029
F38	Veränderung der Forderungen gegenüber der Verbandsgemeinde im Rahmen der Einheitskasse						
F39	Veränderung der Verbindlichkeiten gegenüber der Verbandsgemeinde im Rahmen der Einheitskasse						
F40	Saldo der Ein- und Auszahlungen aus Finanzierungstätigkeit						
F41	Saldo der durchlaufenden Gelder						
F42	Verwendung Finanzmittelüberschuss / Deckung Finanzmittelfehlbetrag						
F43	Veränderung der liquiden Mittel (einschl. durchlaufende Gelder)						
F44	nachrichtlich: Ausgleich Finanzhaushalt (F23 - F36 - F45)	- 10.756,77	- 13.300,00	- 14.100,00	- 14.100,00	- 14.100,00	- 14.100,00

Ergebnis- und Finanzhaushalt Stadt Kusel

Hauptplan 2026

55 Stadt Kusel

Muster 6
(zu § 2 Abs. 1 GemHVO)

Leistung: 111410 Angelegenheiten des Stadtrates und der Ortsbeiträge

Ifd. Nr.	Ergebnis- und Finanzhaushalt	Ergebnisse des Haushaltsvorvorjahres	Ansätze des Haushaltsvorjahres einschl. Nachträge	Ansätze des Haushaltsjahres	Planungsdaten des Haushaltsfolgejahres	Planungsdaten des zweiten Haushaltsfolgejahres	Planungsdaten des dritten Haushaltsfolgejahres
		2024	2025	2026	2027	2028	2029
E8	Summe der laufenden Erträge aus Verwaltungstätigkeit						
E9	Personal- und Versorgungsaufwendungen	5.380,00	5.500,00	5.500,00	5.500,00	5.500,00	5.500,00
	501400 Rats- und Ausschussmitglieder	5.380,00	5.500,00	5.500,00	5.500,00	5.500,00	5.500,00
E14	Sonstige laufende Aufwendungen	521,57	500,00	500,00	500,00	500,00	500,00
	563900 Sonstiges	521,57	500,00	500,00	500,00	500,00	500,00
E15	Summe der laufenden Aufwendungen aus Verwaltungstätigkeit	5.901,57	6.000,00	6.000,00	6.000,00	6.000,00	6.000,00
E16	Laufendes Ergebnis aus Verwaltungstätigkeit	- 5.901,57	- 6.000,00	- 6.000,00	- 6.000,00	- 6.000,00	- 6.000,00
E19	Saldo der Zins- und sonstigen Finanzerträge und -aufwendungen						
E20	Ordentliches Ergebnis	- 5.901,57	- 6.000,00	- 6.000,00	- 6.000,00	- 6.000,00	- 6.000,00
E21	Außerordentliches Ergebnis						
E22	Saldo aus internen Leistungsbeziehungen						
E23	Jahresergebnis (Jahresüberschuss / Jahresfehlbetrag)	- 5.901,57	- 6.000,00	- 6.000,00	- 6.000,00	- 6.000,00	- 6.000,00
F23	Saldo der ordentlichen und außerordentlichen Ein- und Auszahlungen	- 4.802,87	- 6.000,00	- 6.000,00	- 6.000,00	- 6.000,00	- 6.000,00
F27	Summe der Einzahlungen aus Investitionstätigkeit						
F32	Summe der Auszahlungen aus Investitionstätigkeit						
F33	Saldo der Ein- und Auszahlungen aus Investitionstätigkeit						
F34	Finanzmittelüberschuss /-fehlbetrag	- 4.802,87	- 6.000,00	- 6.000,00	- 6.000,00	- 6.000,00	- 6.000,00
F37	Saldo der Ein- und Auszahlungen aus Investitionskrediten						
F38	Veränderung der Forderungen gegenüber der Verbandsgemeinde im Rahmen der Einheitskasse						
F39	Veränderung der Verbindlichkeiten gegenüber der Verbandsgemeinde im Rahmen der Einheitskasse						
F40	Saldo der Ein- und Auszahlungen aus Finanzierungstätigkeit						

Ergebnis- und Finanzhaushalt Stadt Kusel

Hauptplan 2026

55 Stadt Kusel

Muster 6
(zu § 2 Abs. 1 GemHVO)

Leistung: 111410 Angelegenheiten des Stadtrates und der Ortsbeiräte

Ifd. Nr.	Ergebnis- und Finanzhaushalt	Ergebnisse des Haushalts- vorvorjahres	Ansätze des Haushalts- vorjahres einschl. Nachträge	Ansätze des Haushalts- jahres	Planungsdaten des Haushalts- folgejahres	Planungsdaten des zweiten Haushalts- folgejahres	Planungsdaten des dritten Haushalts- folgejahres
		2024	2025	2026	2027	2028	2029
F41	Saldo der durchlaufenden Gelder						
F42	<u>Verwendung Finanzmittelüberschuss / Deckung Finanzmittelfehlbetrag</u>						
F43	<u>Veränderung der liquiden Mittel (einschl. durchlaufende Gelder)</u>						
F44	nachrichtlich: Ausgleich Finanzhaushalt (F23 - F36 - F45)	-4.802,87	-6.000,00	-6.000,00	-6.000,00	-6.000,00	-6.000,00

Ergebnis- und Finanzhaushalt Stadt Kusel

Hauptplan 2026

55 Stadt Kusel

Muster 6
(zu § 2 Abs. 1 GemHVO)

Leistung: 111420 Jugendvertretung

Ifd. Nr.	Ergebnis- und Finanzhaushalt	Ergebnisse des Haushaltsvorvorjahres	Ansätze des Haushaltsvorjahres einschl. Nachträge	Ansätze des Haushaltsjahres	Planungsdaten des Haushaltsfolgejahres	Planungsdaten des zweiten Haushaltsfolgejahres	Planungsdaten des dritten Haushaltsfolgejahres
		2024	2025	2026	2027	2028	2029
E8	Summe der laufenden Erträge aus Verwaltungstätigkeit						
E14	Sonstige laufende Aufwendungen		500,00	500,00	500,00	500,00	500,00
	569900 Sonstige		500,00	500,00	500,00	500,00	500,00
E15	Summe der laufenden Aufwendungen aus Verwaltungstätigkeit		500,00	500,00	500,00	500,00	500,00
E16	Laufendes Ergebnis aus Verwaltungstätigkeit		- 500,00	- 500,00	- 500,00	- 500,00	- 500,00
E19	Saldo der Zins- und sonstigen Finanzerträge und -aufwendungen						
E20	Ordentliches Ergebnis		- 500,00	- 500,00	- 500,00	- 500,00	- 500,00
E21	Außerordentliches Ergebnis						
E22	Saldo aus internen Leistungsbeziehungen						
E23	Jahresergebnis (Jahresüberschuss / Jahresfehlbetrag)		- 500,00	- 500,00	- 500,00	- 500,00	- 500,00
F23	Saldo der ordentlichen und außerordentlichen Ein- und Auszahlungen		- 500,00	- 500,00	- 500,00	- 500,00	- 500,00
F27	Summe der Einzahlungen aus Investitionstätigkeit						
F32	Summe der Auszahlungen aus Investitionstätigkeit						
F33	Saldo der Ein- und Auszahlungen aus Investitionstätigkeit						
F34	Finanzmittelüberschuss /-fehlbetrag		- 500,00	- 500,00	- 500,00	- 500,00	- 500,00
F37	Saldo der Ein- und Auszahlungen aus Investitionskrediten						
F38	Veränderung der Forderungen gegenüber der Verbandsgemeinde im Rahmen der Einheitskasse						
F39	Veränderung der Verbindlichkeiten gegenüber der Verbandsgemeinde im Rahmen der Einheitskasse						
F40	Saldo der Ein- und Auszahlungen aus Finanzierungstätigkeit						
F41	Saldo der durchlaufenden Gelder						
F42	Verwendung Finanzmittelüberschuss / Deckung Finanzmittelfehlbetrag						

Ergebnis- und Finanzhaushalt Stadt Kusel

Hauptplan 2026

55 Stadt Kusel

Muster 6
(zu § 2 Abs. 1 GemHVO)

Leistung: 111420 Jugendvertretung

Ifd. Nr.	Ergebnis- und Finanzhaushalt	Ergebnisse des Haushalts- vorvorjahres 2024	Ansätze des Haushalts- vorjahres einschl. Nachträge 2025	Ansätze des Haushalts- jahres 2026	Planungsdaten des Haushalts- folgejahres 2027	Planungsdaten des zweiten Haushalts- folgejahres 2028	Planungsdaten des dritten Haushalts- folgejahres 2029
F43	Veränderung der liquiden Mittel (einschl. durchlaufende Gelder)						
F44	nachrichtlich: Ausgleich Finanzhaushalt (F23 - F36 - F45)		- 500,00	- 500,00	- 500,00	- 500,00	- 500,00

Ergebnis- und Finanzhaushalt Stadt Kusel

Hauptplan 2026

55 Stadt Kusel

Muster 6
(zu § 2 Abs. 1 GemHVO)

Leistung: 114220 Vorkaufsrechte, Negativbescheinigungen

Ifd. Nr.	Ergebnis- und Finanzhaushalt	Ergebnisse des Haushaltsvorvorjahres	Ansätze des Haushaltsvorjahres einschl. Nachträge	Ansätze des Haushaltsjahres	Planungsdaten des Haushaltsfolgejahres	Planungsdaten des zweiten Haushaltsfolgejahres	Planungsdaten des dritten Haushaltsfolgejahres
		2024	2025	2026	2027	2028	2029
E4	Öffentlich-rechtliche Leistungsentgelte	940,70	1.200,00	1.200,00	1.200,00	1.200,00	1.200,00
	431200 Gebühren für die Erteilung von Bescheiden (u.a. Genehmigungen, Ablehnungen, Untersagungen)	940,70	1.200,00	1.200,00	1.200,00	1.200,00	1.200,00
E8	Summe der laufenden Erträge aus Verwaltungstätigkeit	940,70	1.200,00	1.200,00	1.200,00	1.200,00	1.200,00
E15	Summe der laufenden Aufwendungen aus Verwaltungstätigkeit						
E16	Laufendes Ergebnis aus Verwaltungstätigkeit	940,70	1.200,00	1.200,00	1.200,00	1.200,00	1.200,00
E19	Saldo der Zins- und sonstigen Finanzerträge und -aufwendungen						
E20	Ordentliches Ergebnis	940,70	1.200,00	1.200,00	1.200,00	1.200,00	1.200,00
E21	Außerordentliches Ergebnis						
E22	Saldo aus internen Leistungsbeziehungen						
E23	Jahresergebnis (Jahresüberschuss / Jahresfehlbetrag)	940,70	1.200,00	1.200,00	1.200,00	1.200,00	1.200,00
F23	Saldo der ordentlichen und außerordentlichen Ein- und Auszahlungen	940,70	1.200,00	1.200,00	1.200,00	1.200,00	1.200,00
F27	Summe der Einzahlungen aus Investitionstätigkeit						
F32	Summe der Auszahlungen aus Investitionstätigkeit						
F33	Saldo der Ein- und Auszahlungen aus Investitionstätigkeit						
F34	Finanzmittelüberschuss /-fehlbetrag	940,70	1.200,00	1.200,00	1.200,00	1.200,00	1.200,00
F37	Saldo der Ein- und Auszahlungen aus Investitionskrediten						
F38	Veränderung der Forderungen gegenüber der Verbandsgemeinde im Rahmen der Einheitskasse						
F39	Veränderung der Verbindlichkeiten gegenüber der Verbandsgemeinde im Rahmen der Einheitskasse						
F40	Saldo der Ein- und Auszahlungen aus Finanzierungstätigkeit						
F41	Saldo der durchlaufenden Gelder						

Ergebnis- und Finanzhaushalt Stadt Kusel

Hauptplan 2026

55 Stadt Kusel

Muster 6
(zu § 2 Abs. 1 GemHVO)

Leistung: 114220 Vorkaufsrechte, Negativbescheinigungen

Ifd. Nr.	Ergebnis- und Finanzhaushalt	Ergebnisse des Haushalts- vorvorjahres	Ansätze des Haushalts- vorjahres einschl. Nachträge	Ansätze des Haushalts- jahres	Planungsdaten des Haushalts- folgejahres	Planungsdaten des zweiten Haushalts- folgejahres	Planungsdaten des dritten Haushalts- folgejahres
		2024	2025	2026	2027	2028	2029
F42	Verwendung Finanzmittelüberschuss / Deckung Finanzmittelfehlbetrag						
F43	Veränderung der liquiden Mittel (einschl. durchlaufende Gelder)						
F44	nachrichtlich: Ausgleich Finanzhaushalt (F23 - F36 - F45)	940,70	1.200,00	1.200,00	1.200,00	1.200,00	1.200,00

Ergebnis- und Finanzhaushalt Stadt Kusel

Hauptplan 2026

55 Stadt Kusel

Muster 6
(zu § 2 Abs. 1 GemHVO)

Leistung: 114310 Bauhof

Ifd. Nr.	Ergebnis- und Finanzhaushalt	Ergebnisse des Haushaltsvorvorjahres	Ansätze des Haushaltsvorjahres einschl. Nachträge	Ansätze des Haushaltsjahres	Planungsdaten des Haushaltsfolgejahres	Planungsdaten des zweiten Haushaltsfolgejahres	Planungsdaten des dritten Haushaltsfolgejahres
		2024	2025	2026	2027	2028	2029
E2	Zuwendungen, allgemeine Umlagen und sonstige	21.342,38					
	414420 vom öffentlichen Bereich - vom Land	77,69					
	414430 vom öffentlichen Bereich - von Gemeinden und Gemeindeverbänden	21.264,69					
E4	Öffentlich-rechtliche Leistungsentgelte		150,00	150,00	150,00	150,00	150,00
	432100 Entgelte für die Benutzung von öffentlichen Einrichtungen und für wirtschaftliche Dienstleistungen		150,00	150,00	150,00	150,00	150,00
E5	Privatrechtliche Leistungsentgelte		450,00	20,00			
	441900 Sonstige		450,00	20,00			
E7	Sonstige laufende Erträge	1.896,63	1.350,00	1.350,00	1.350,00	1.350,00	1.350,00
	461130 Erträge aus der Veräußerung von immateriellen Vermögensgegenständen und Vermögensgegenständen des Sachanlagevermögens - Erträge aus der Veräußerung von beweglichen Vermögensgegenständen oberhalb der Wertgrenze i. H. v. 1.000 Euro	1.793,81					
	461140 Erträge aus der Veräußerung von immateriellen Vermögensgegenständen und Vermögensgegenständen des Sachanlagevermögens - Erträge aus der Veräußerung von beweglichen Vermögensgegenständen unterhalb der Wertgrenze i. H. v. 1.000 Euro	102,82	150,00	150,00	150,00	150,00	150,00
	462700 Versicherungserstattungen		200,00	200,00	200,00	200,00	200,00
	466140 Erträge aus der Auflösung von Wertberichtigungen, Sonderposten und Rückstellungen - Erträge aus der Auflösung von Rückstellungen		1.000,00	1.000,00	1.000,00	1.000,00	1.000,00
E8	Summe der laufenden Erträge aus Verwaltungstätigkeit	23.239,01	1.950,00	1.520,00	1.500,00	1.500,00	1.500,00
E9	Personal- und Versorgungsaufwendungen	397.773,02	395.900,00	398.350,00	405.400,00	412.450,00	419.600,00
	502210 Dienstbezüge und dergleichen - Arbeitnehmer - Vergütungen	298.558,72	291.500,00	296.900,00	302.900,00	308.900,00	314.900,00
	502220 Dienstbezüge und dergleichen - Arbeitnehmer - Leistungszulagen	7.230,90	6.000,00	6.400,00	6.500,00	6.600,00	6.700,00
	502910 Sonstige Beschäftigte - Vergütungen	2.148,93	6.100,00	2.200,00	2.200,00	2.200,00	2.200,00
	502920 Dienstbezüge und dergleichen - Sonstige - Leistungszulagen	106,21	150,00	150,00	150,00	150,00	150,00
	503200 Beiträge zu Versorgungskassen - Arbeitnehmer	23.448,60	22.800,00	22.450,00	22.800,00	23.150,00	23.500,00
	503900 Beiträge zu Versorgungskassen - Sonstige	195,18	450,00	200,00	200,00	200,00	200,00
	504200 Beiträge zur gesetzlichen Sozialversicherung - Arbeitnehmer	64.446,28	62.500,00	65.700,00	66.300,00	66.900,00	67.600,00
	504900 Beiträge zur gesetzlichen Sozialversicherung - Sonstige	599,45	1.900,00	650,00	650,00	650,00	650,00
	505200 Beihilfen, Unterstützungsleistungen und dergleichen - Arbeitnehmer		300,00	300,00	300,00	300,00	300,00

Ergebnis- und Finanzhaushalt Stadt Kusel

Hauptplan 2026

55 Stadt Kusel

Muster 6
(zu § 2 Abs. 1 GemHVO)

Leistung: 114310 Bauhof

Ifd. Nr.	Ergebnis- und Finanzhaushalt	Ergebnisse des Haushaltsvorvorjahres	Ansätze des Haushaltsvorjahres einschl. Nachträge	Ansätze des Haushaltsjahres	Planungsdaten des Haushaltsfolgejahres	Planungsdaten des zweiten Haushaltsfolgejahres	Planungsdaten des dritten Haushaltsfolgejahres
		2024	2025	2026	2027	2028	2029
	506290 Arbeitnehmer - Sonstige (Vwl)	192,85	200,00	250,00	250,00	250,00	250,00
	508200 Zuführungen zu Rückstellungen für nicht genommenen Urlaub, Überstunden u.ä. - Beschäftigte		2.000,00	1.000,00	1.000,00	1.000,00	1.000,00
	508210 Zuführungen zu Rückstellungen für nicht genommene Überstunden -Beschäftigte		1.000,00	1.000,00	1.000,00	1.000,00	1.000,00
	509000 Pauschalierte Lohnsteuer	845,90	1.000,00	1.150,00	1.150,00	1.150,00	1.150,00
E10	Aufwendungen für Sach- und Dienstleistungen	60.136,88	77.600,00	72.800,00	72.960,00	72.800,00	70.360,00
	522100 Aufwendungen für Energie/Wasser/Abwasser/Abfall ua.	14.728,85	15.000,00	15.200,00	15.200,00	15.200,00	15.200,00
	523120 Unterhaltung der Außenanlagen	1.140,02	1.500,00	1.500,00	1.660,00	1.500,00	1.560,00
	523130 Unterhaltung der Gebäude einschließlich der Bestandteile, die dem Gebäude zuzurechnen sind	506,35	1.500,00	1.500,00	1.500,00	1.500,00	1.500,00
	523140 Unterhaltung der Betriebsvorrichtungen, die im Gebäude eingebaut sind		500,00	500,00	500,00	500,00	500,00
	523230 Bewirtschaftung der Gebäude einschließlich der Bestandteile, die dem Gebäude zuzurechnen sind		500,00	500,00	500,00	500,00	500,00
	523510 Fahrzeugunterhaltung - Wartungs- und Instandsetzungskosten	23.960,32	22.000,00	22.000,00	22.000,00	22.000,00	22.000,00
	523520 Fahrzeugunterhaltung - Betriebs- und Schmierstoffe	10.387,48	14.000,00	13.000,00	13.000,00	13.000,00	13.000,00
	523530 Fahrzeugunterhaltung - Reifen	524,16	2.000,00	2.000,00	2.000,00	2.000,00	2.000,00
	523590 Fahrzeugunterhaltung - Sonstige		500,00	500,00	500,00	500,00	500,00
	523600 Unterhaltung der Maschinen und technischen Anlagen		100,00	100,00	100,00	100,00	100,00
	523700 Unterhaltung der Betriebs- und Geschäftsausstattung	6.252,53	8.000,00	8.000,00	8.000,00	8.000,00	5.500,00
	523800 Geringwertige Geräte, Ausstattungs-, Ausrüstungs- und sonstige Gebrauchsgegenstände	1.141,33	10.000,00	6.000,00	6.000,00	6.000,00	6.000,00
	524700 Sonstige Verbrauchsmittel	1.160,09	1.000,00	1.000,00	1.000,00	1.000,00	1.000,00
	524900 Sonstige Aufwendungen für Sachleistungen	335,75	1.000,00	1.000,00	1.000,00	1.000,00	1.000,00
E11	Abschreibungen	30.530,45	30.650,00	43.550,00	42.200,00	41.200,00	41.000,00
	534900 Abschreibungen auf sonstige Gebäude	1.019,57	1.050,00	1.050,00	1.050,00	1.050,00	1.050,00
	538100 Abschreibungen auf Fahrzeuge	27.422,79	27.750,00	40.800,00	39.450,00	38.700,00	38.700,00
	538320 Abschreibungen auf Betriebsausstattung	2.088,09	1.850,00	1.700,00	1.700,00	1.450,00	1.250,00
E14	Sonstige laufende Aufwendungen	14.888,48	17.010,00	18.420,00	16.120,00	16.120,00	16.120,00
	561200 Aufwendungen für Aus- und Fortbildung, Umschulung	255,88	700,00	3.000,00	700,00	700,00	700,00
	561310 Aufwendungen für übernommene Reisekosten für Dienstreisen und Dienstgänge - Fahrtkostenerstattung		150,00	150,00	150,00	150,00	150,00
	561500 Aufwendungen für Dienst- und Schutzkleidung, persönliche Ausrüstungsgegenstände	1.232,49	3.000,00	2.000,00	2.000,00	2.000,00	2.000,00

Ergebnis- und Finanzhaushalt Stadt Kusel

Hauptplan 2026

55 Stadt Kusel

Muster 6
(zu § 2 Abs. 1 GemHVO)

Leistung: 114310 Bauhof

Ifd. Nr.	Ergebnis- und Finanzhaushalt	Ergebnisse des Haushaltsvorvorjahres	Ansätze des Haushaltsvorjahres einschl. Nachträge	Ansätze des Haushaltsjahres	Planungsdaten des Haushaltsfolgejahres	Planungsdaten des zweiten Haushaltsfolgejahres	Planungsdaten des dritten Haushaltsfolgejahres
		2024	2025	2026	2027	2028	2029
	561900 Sonstige Personalnebenaufwendungen	864,25	200,00	200,00	200,00	200,00	200,00
	562200 Leasing						
	563240 Fachliteratur, Zeitschriften - Gesetz-, Verordnungs-, Amtsblätter	76,00	100,00	100,00	100,00	100,00	100,00
	563410 Telefon, Datenübertragungskosten - Fernmeldegebühren	907,83	950,00	950,00	950,00	950,00	950,00
	563460 Telefon, Datenübertragungskosten - Rundfunk- und Fernsehgebühren						
	563900 Sonstiges	167,69	300,00	300,00	300,00	300,00	300,00
	564110 Versicherungsbeiträge - Gebäudeversicherungen	490,72	510,00	520,00	520,00	520,00	520,00
	564120 Versicherungsbeiträge - Kfz-Versicherungen	8.575,31	8.600,00	8.700,00	8.700,00	8.700,00	8.700,00
	564190 Versicherungsbeiträge - Sonstige Versicherungen						
	568200 Kraftfahrzeugsteuer	2.318,31	2.500,00	2.500,00	2.500,00	2.500,00	2.500,00
E15	Summe der laufenden Aufwendungen aus Verwaltungstätigkeit	503.328,83	521.160,00	533.120,00	536.680,00	542.570,00	547.080,00
E16	Laufendes Ergebnis aus Verwaltungstätigkeit	- 480.089,82	- 519.210,00	- 531.600,00	- 535.180,00	- 541.070,00	- 545.580,00
E19	Saldo der Zins- und sonstigen Finanzerträge und -aufwendungen						
E20	Ordentliches Ergebnis	- 480.089,82	- 519.210,00	- 531.600,00	- 535.180,00	- 541.070,00	- 545.580,00
E21	Außerordentliches Ergebnis						
E22	Saldo aus internen Leistungsbeziehungen		519.210,00	531.600,00	535.180,00	541.070,00	545.580,00
E23	Jahresergebnis (Jahresüberschuss / Jahresfehlbetrag)	- 480.089,82					
F23	Saldo der ordentlichen und außerordentlichen Ein- und Auszahlungen	- 447.315,34	32.650,00	44.550,00	43.200,00	42.200,00	42.000,00
F26	Sonstige Investitionseinzahlungen	1,00					
	685610 Einzahlungen für Fahrzeuge Maschinen und technische Anlagen - Einzahlungen aus der Veräußerung von beweglichen Sachen des Anlagevermögens oberhalb der Wertgrenze i. H. v. 1000 Euro	1,00					
F27	Summe der Einzahlungen aus Investitionstätigkeit	1,00					
F29	Auszahlungen für Sachanlagen	128.638,48	454.700,00	35.000,00	10.000,00	10.000,00	10.000,00
	785600 Auszahlungen für Fahrzeuge, Maschinen und technische Anlagen	122.260,08	150.000,00				
	785930 Auszahlungen für Baumaßnahmen	6.378,40	304.700,00	35.000,00	10.000,00	10.000,00	10.000,00
F32	Summe der Auszahlungen aus Investitionstätigkeit	128.638,48	454.700,00	35.000,00	10.000,00	10.000,00	10.000,00

Betragsangaben in EUR

Ergebnis- und Finanzhaushalt Stadt Kusel

Hauptplan 2026

55 Stadt Kusel

Muster 6
(zu § 2 Abs. 1 GemHVO)

Leistung: 114310 Bauhof

Ifd. Nr.	Ergebnis- und Finanzhaushalt	Ergebnisse des Haushaltsvorvorjahres	Ansätze des Haushaltsvorjahres einschl. Nachträge	Ansätze des Haushaltsjahres	Planungsdaten des Haushaltsfolgejahres	Planungsdaten des zweiten Haushaltsfolgejahres	Planungsdaten des dritten Haushaltsfolgejahres
		2024	2025	2026	2027	2028	2029
F33	Saldo der Ein- und Auszahlungen aus Investitionstätigkeit	- 128.637,48	- 454.700,00	- 35.000,00	- 10.000,00	- 10.000,00	- 10.000,00
F34	<u>Finanzmittelüberschuss /-fehlbetrag</u>	<u>- 575.952,82</u>	<u>- 422.050,00</u>	<u>9.550,00</u>	<u>33.200,00</u>	<u>32.200,00</u>	<u>32.000,00</u>
F37	Saldo der Ein- und Auszahlungen aus Investitionskrediten						
F38	Veränderung der Forderungen gegenüber der Verbandsgemeinde im Rahmen der Einheitskasse						
F39	Veränderung der Verbindlichkeiten gegenüber der Verbandsgemeinde im Rahmen der Einheitskasse						
F40	<u>Saldo der Ein- und Auszahlungen aus Finanzierungstätigkeit</u>						
F41	Saldo der durchlaufenden Gelder						
F42	<u>Verwendung Finanzmittelüberschuss / Deckung Finanzmittelfehlbetrag</u>						
F43	Veränderung der liquiden Mittel (einschl. durchlaufende Gelder)						
F44	nachrichtlich: Ausgleich Finanzhaushalt (F23 - F36 - F45)	-447.315,34	32.650,00	44.550,00	43.200,00	42.200,00	42.000,00

Ergebnis- und Finanzhaushalt Stadt Kusel

Hauptplan 2026

55 Stadt Kusel

Muster 6
(zu § 2 Abs. 1 GemHVO)

Leistung: 121200 Wahlen

Ifd. Nr.	Ergebnis- und Finanzhaushalt	Ergebnisse des Haushaltsvorvorjahres	Ansätze des Haushaltsvorjahres einschl. Nachträge	Ansätze des Haushaltsjahres	Planungsdaten des Haushaltsfolgejahres	Planungsdaten des zweiten Haushaltsfolgejahres	Planungsdaten des dritten Haushaltsfolgejahres
		2024	2025	2026	2027	2028	2029
E8	Summe der laufenden Erträge aus Verwaltungstätigkeit						
E14	Sonstige laufende Aufwendungen	3.367,46	500,00	500,00			
	563900 Sonstiges	3.367,46	500,00	500,00			
E15	Summe der laufenden Aufwendungen aus Verwaltungstätigkeit	3.367,46	500,00	500,00			
E16	Laufendes Ergebnis aus Verwaltungstätigkeit	- 3.367,46	- 500,00	- 500,00			
E19	Saldo der Zins- und sonstigen Finanzerträge und -aufwendungen						
E20	Ordentliches Ergebnis	- 3.367,46	- 500,00	- 500,00			
E21	Außerordentliches Ergebnis						
E22	Saldo aus internen Leistungsbeziehungen		- 1.300,00	- 1.330,00	- 1.340,00	- 1.350,00	- 1.360,00
E23	Jahresergebnis (Jahresüberschuss / Jahresfehlbetrag)	- 3.367,46	- 1.800,00	- 1.830,00	- 1.340,00	- 1.350,00	- 1.360,00
F23	Saldo der ordentlichen und außerordentlichen Ein- und Auszahlungen	- 3.367,46	- 1.800,00	- 1.830,00	- 1.340,00	- 1.350,00	- 1.360,00
F27	Summe der Einzahlungen aus Investitionstätigkeit						
F32	Summe der Auszahlungen aus Investitionstätigkeit						
F33	Saldo der Ein- und Auszahlungen aus Investitionstätigkeit						
F34	Finanzmittelüberschuss /-fehlbetrag	- 3.367,46	- 1.800,00	- 1.830,00	- 1.340,00	- 1.350,00	- 1.360,00
F37	Saldo der Ein- und Auszahlungen aus Investitionskrediten						
F38	Veränderung der Forderungen gegenüber der Verbandsgemeinde im Rahmen der Einheitskasse						
F39	Veränderung der Verbindlichkeiten gegenüber der Verbandsgemeinde im Rahmen der Einheitskasse						
F40	Saldo der Ein- und Auszahlungen aus Finanzierungstätigkeit						
F41	Saldo der durchlaufenden Gelder						
F42	Verwendung Finanzmittelüberschuss / Deckung Finanzmittelfehlbetrag						

Ergebnis- und Finanzhaushalt Stadt Kusel

Hauptplan 2026

55 Stadt Kusel

Muster 6
(zu § 2 Abs. 1 GemHVO)

Leistung: 121200 Wahlen

lfd. Nr.	Ergebnis- und Finanzhaushalt	Ergebnisse des Haushaltsvorvorjahres 2024	Ansätze des Haushaltsvorjahres einschl. Nachträge 2025	Ansätze des Haushaltsjahres 2026	Planungsdaten des Haushaltsfolgejahres 2027	Planungsdaten des zweiten Haushaltsfolgejahres 2028	Planungsdaten des dritten Haushaltsfolgejahres 2029
F43	Veränderung der liquiden Mittel (einschl. durchlaufende Gelder)						
F44	nachrichtlich: Ausgleich Finanzhaushalt (F23 - F36 - F45)	-3.367,46	-1.800,00	-1.830,00	-1.340,00	-1.350,00	-1.360,00

Ergebnis- und Finanzhaushalt Stadt Kusel

Hauptplan 2026

55 Stadt Kusel

Muster 6
(zu § 2 Abs. 1 GemHVO)

Leistung: 252110 Heimatmuseum

Ifd. Nr.	Ergebnis- und Finanzhaushalt	Ergebnisse des Haushaltsvorvorjahres	Ansätze des Haushaltsvorjahres einschl. Nachträge	Ansätze des Haushaltsjahres	Planungsdaten des Haushaltsfolgejahres	Planungsdaten des zweiten Haushaltsfolgejahres	Planungsdaten des dritten Haushaltsfolgejahres
		2024	2025	2026	2027	2028	2029
E2	Zuwendungen, allgemeine Umlagen und sonstige	171,33	200,00	200,00	200,00	200,00	200,00
	414420 vom öffentlichen Bereich - vom Land	107,42	100,00	100,00	100,00	100,00	100,00
	415100 Erträge aus der Auflösung von Sonderposten aus Zuwendungen	63,91	100,00	100,00	100,00	100,00	100,00
E5	Privatrechtliche Leistungsentgelte	7,00	400,00	400,00	400,00	400,00	400,00
	441100 Privatrechtliche Leistungsentgelte - Erträge aus Verkäufen (einschl. gewerblicher Tätigkeit)	7,00	300,00	300,00	300,00	300,00	300,00
	441900 Sonstige		100,00	100,00	100,00	100,00	100,00
E7	Sonstige laufende Erträge		150,00	150,00	150,00	150,00	150,00
	462700 Versicherungserstattungen		50,00	50,00	50,00	50,00	50,00
	466140 Erträge aus der Auflösung von Wertberichtigungen, Sonderposten und Rückstellungen - Erträge aus der Auflösung von Rückstellungen		100,00	100,00	100,00	100,00	100,00
E8	Summe der laufenden Erträge aus Verwaltungstätigkeit	178,33	750,00	750,00	750,00	750,00	750,00
E9	Personal- und Versorgungsaufwendungen	19.697,95	38.030,00	34.480,00	36.130,00	37.830,00	39.530,00
	502210 Dienstbezüge und dergleichen - Arbeitnehmer - Vergütungen	9.499,09	8.400,00	19.800,00	21.200,00	22.600,00	24.000,00
	502220 Dienstbezüge und dergleichen - Arbeitnehmer - Leistungszulagen	159,11	150,00	150,00	150,00	150,00	150,00
	502910 Sonstige Beschäftigte - Vergütungen	4.911,11	20.250,00	5.250,00	5.250,00	5.250,00	5.250,00
	502920 Dienstbezüge und dergleichen - Sonstige - Leistungszulagen	87,44	100,00	100,00	100,00	100,00	100,00
	503200 Beiträge zu Versorgungskassen - Arbeitnehmer	737,98	650,00	700,00	700,00	750,00	800,00
	503900 Beiträge zu Versorgungskassen - Sonstige	380,07	1.600,00	1.600,00	1.700,00	1.800,00	1.900,00
	504200 Beiträge zur gesetzlichen Sozialversicherung - Arbeitnehmer	2.415,32	2.100,00	2.100,00	2.150,00	2.200,00	2.250,00
	504900 Beiträge zur gesetzlichen Sozialversicherung - Sonstige	1.385,15	4.700,00	4.700,00	4.800,00	4.900,00	5.000,00
	506290 Arbeitnehmer - Sonstige (VwI)	24,60	30,00	30,00	30,00	30,00	30,00
	509000 Pauschalierte Lohnsteuer	98,08	50,00	50,00	50,00	50,00	50,00
E10	Aufwendungen für Sach- und Dienstleistungen	11.988,95	39.000,00	35.650,00	35.650,00	35.650,00	35.650,00
	522100 Aufwendungen für Energie/Wasser/Abwasser/Abfall ua.	5.385,12	5.700,00	6.000,00	6.000,00	6.000,00	6.000,00
	523120 Unterhaltung der Außenanlagen		100,00	100,00	100,00	100,00	100,00
	523130 Unterhaltung der Gebäude einschließlich der Bestandteile, die dem Gebäude zuzurechnen sind	6.322,99	5.000,00	500,00	500,00	500,00	500,00
	523230 Bewirtschaftung der Gebäude einschließlich der Bestandteile, die dem Gebäude zuzurechnen sind		100,00	100,00	100,00	100,00	100,00

Ergebnis- und Finanzhaushalt Stadt Kusel

Hauptplan 2026

55 Stadt Kusel

Muster 6
(zu § 2 Abs. 1 GemHVO)

Leistung: 252110 Heimatmuseum

Ifd. Nr.	Ergebnis- und Finanzhaushalt	Ergebnisse des Haushaltsvorvorjahres	Ansätze des Haushaltsvorjahres einschl. Nachträge	Ansätze des Haushaltsjahres	Planungsdaten des Haushaltsfolgejahres	Planungsdaten des zweiten Haushaltsfolgejahres	Planungsdaten des dritten Haushaltsfolgejahres
		2024	2025	2026	2027	2028	2029
	523700 Unterhaltung der Betriebs- und Geschäftsausstattung		100,00	100,00	100,00	100,00	100,00
	523800 Geringwertige Geräte, Ausrüstungs-, Ausrüstungs- und sonstige Gebrauchsgegenstände		500,00	500,00	500,00	500,00	500,00
	524900 Sonstige Aufwendungen für Sachleistungen	280,84	100,00	100,00	100,00	100,00	100,00
	525430 Kostenerstattungen - an den öffentlichen Bereich - an Gemeinden und Gemeindeverbände		27.400,00	28.250,00	28.250,00	28.250,00	28.250,00
E11	Abschreibungen	2.052,38	2.100,00	1.300,00	1.300,00	1.300,00	1.300,00
	534400 Abschreibungen auf Kulturanlagen	1.089,50	1.100,00	1.100,00	1.100,00	1.100,00	1.100,00
	538330 Abschreibungen auf Geschäftsausstattung	962,88	1.000,00	200,00	200,00	200,00	200,00
E14	Sonstige laufende Aufwendungen	1.325,26	2.650,00	2.650,00	2.650,00	2.650,00	2.650,00
	563100 Büromaterial	72,26	200,00	100,00	100,00	100,00	100,00
	563410 Telefon, Datenübertragungskosten - Fernmeldegebühren	435,88	450,00	450,00	450,00	450,00	450,00
	563460 Telefon, Datenübertragungskosten - Rundfunk- und Fernsehgebühren		100,00				
	563900 Sonstiges	727,87	1.500,00	1.500,00	1.500,00	1.500,00	1.500,00
	564110 Versicherungsbeiträge - Gebäudeversicherungen		100,00	100,00	100,00	100,00	100,00
	564190 Versicherungsbeiträge - Sonstige Versicherungen	89,25	300,00	500,00	500,00	500,00	500,00
E15	Summe der laufenden Aufwendungen aus Verwaltungstätigkeit	35.064,54	81.780,00	74.080,00	75.730,00	77.430,00	79.130,00
E16	Laufendes Ergebnis aus Verwaltungstätigkeit	- 34.886,21	- 81.030,00	- 73.330,00	- 74.980,00	- 76.680,00	- 78.380,00
E19	Saldo der Zins- und sonstigen Finanzerträge und -aufwendungen						
E20	Ordentliches Ergebnis	- 34.886,21	- 81.030,00	- 73.330,00	- 74.980,00	- 76.680,00	- 78.380,00
E21	Außerordentliches Ergebnis						
E22	Saldo aus internen Leistungsbeziehungen		- 520,00	- 530,00	- 540,00	- 540,00	- 550,00
E23	Jahresergebnis (Jahresüberschuss / Jahresfehlbetrag)	- 34.886,21	- 81.550,00	- 73.860,00	- 75.520,00	- 77.220,00	- 78.930,00
F23	Saldo der ordentlichen und außerordentlichen Ein- und Auszahlungen	- 34.066,25	- 79.650,00	- 72.760,00	- 74.420,00	- 76.120,00	- 77.830,00
F27	Summe der Einzahlungen aus Investitionstätigkeit						
F32	Summe der Auszahlungen aus Investitionstätigkeit						
F33	Saldo der Ein- und Auszahlungen aus Investitionstätigkeit						

Ergebnis- und Finanzhaushalt Stadt Kusel

Hauptplan 2026

55 Stadt Kusel

Muster 6
(zu § 2 Abs. 1 GemHVO)

Leistung: 252110 Heimatmuseum

Ifd. Nr.	Ergebnis- und Finanzhaushalt	Ergebnisse des Haushaltsvorvorjahres	Ansätze des Haushaltsvorjahres einschl. Nachträge	Ansätze des Haushaltsjahres	Planungsdaten des Haushaltsfolgejahres	Planungsdaten des zweiten Haushaltsfolgejahres	Planungsdaten des dritten Haushaltsfolgejahres
		2024	2025	2026	2027	2028	2029
F34	Finanzmittelüberschuss /-fehlbetrag	<u>- 34.066,25</u>	<u>- 79.650,00</u>	<u>- 72.760,00</u>	<u>- 74.420,00</u>	<u>- 76.120,00</u>	<u>- 77.830,00</u>
F37	Saldo der Ein- und Auszahlungen aus Investitionskrediten						
F38	Veränderung der Forderungen gegenüber der Verbandsgemeinde im Rahmen der Einheitskasse						
F39	Veränderung der Verbindlichkeiten gegenüber der Verbandsgemeinde im Rahmen der Einheitskasse						
F40	Saldo der Ein- und Auszahlungen aus Finanzierungstätigkeit						
F41	Saldo der durchlaufenden Gelder						
F42	Verwendung Finanzmittelüberschuss / Deckung Finanzmittelfehlbetrag						
F43	Veränderung der liquiden Mittel (einschl. durchlaufende Gelder)						
F44	nachrichtlich: Ausgleich Finanzhaushalt (F23 - F36 - F45)	- 34.066,25	- 79.650,00	- 72.760,00	- 74.420,00	- 76.120,00	- 77.830,00

Ergebnis- und Finanzhaushalt Stadt Kusel

Hauptplan 2026

55 Stadt Kusel

Muster 6
(zu § 2 Abs. 1 GemHVO)

Leistung: 272110 Kreis- und Stadtbücherei

Ifd. Nr.	Ergebnis- und Finanzhaushalt	Ergebnisse des Haushaltsvorvorjahres	Ansätze des Haushaltsvorjahres einschl. Nachträge	Ansätze des Haushaltsjahres	Planungsdaten des Haushaltsfolgejahres	Planungsdaten des zweiten Haushaltsfolgejahres	Planungsdaten des dritten Haushaltsfolgejahres
		2024	2025	2026	2027	2028	2029
E8	Summe der laufenden Erträge aus Verwaltungstätigkeit						
E10	Aufwendungen für Sach- und Dienstleistungen	163.241,95	168.200,00	173.250,00	173.250,00	173.250,00	173.250,00
	524900 Sonstige Aufwendungen für Sachleistungen						
	525430 Kostenerstattungen - an den öffentlichen Bereich - an Gemeinden und Gemeindeverbände	163.241,95	168.200,00	173.250,00	173.250,00	173.250,00	173.250,00
E15	Summe der laufenden Aufwendungen aus Verwaltungstätigkeit	163.241,95	168.200,00	173.250,00	173.250,00	173.250,00	173.250,00
E16	Laufendes Ergebnis aus Verwaltungstätigkeit	- 163.241,95	- 168.200,00	- 173.250,00	- 173.250,00	- 173.250,00	- 173.250,00
E19	Saldo der Zins- und sonstigen Finanzerträge und -aufwendungen						
E20	Ordentliches Ergebnis	- 163.241,95	- 168.200,00	- 173.250,00	- 173.250,00	- 173.250,00	- 173.250,00
E21	Außerordentliches Ergebnis						
E22	Saldo aus internen Leistungsbeziehungen						
E23	Jahresergebnis (Jahresüberschuss / Jahresfehlbetrag)	- 163.241,95	- 168.200,00	- 173.250,00	- 173.250,00	- 173.250,00	- 173.250,00
F23	Saldo der ordentlichen und außerordentlichen Ein- und Auszahlungen	- 147.255,04	- 168.200,00	- 173.250,00	- 173.250,00	- 173.250,00	- 173.250,00
F27	Summe der Einzahlungen aus Investitionstätigkeit						
F32	Summe der Auszahlungen aus Investitionstätigkeit						
F33	Saldo der Ein- und Auszahlungen aus Investitionstätigkeit						
F34	Finanzmittelüberschuss /-fehlbetrag	- 147.255,04	- 168.200,00	- 173.250,00	- 173.250,00	- 173.250,00	- 173.250,00
F37	Saldo der Ein- und Auszahlungen aus Investitionskrediten						
F38	Veränderung der Forderungen gegenüber der Verbandsgemeinde im Rahmen der Einheitskasse						
F39	Veränderung der Verbindlichkeiten gegenüber der Verbandsgemeinde im Rahmen der Einheitskasse						
F40	Saldo der Ein- und Auszahlungen aus Finanzierungstätigkeit						
F41	Saldo der durchlaufenden Gelder						

Ergebnis- und Finanzhaushalt Stadt Kusel

Hauptplan 2026

55 Stadt Kusel

Muster 6
(zu § 2 Abs. 1 GemHVO)

Leistung: 272110 Kreis- und Stadtbücherei

Ifd. Nr.	Ergebnis- und Finanzhaushalt	Ergebnisse des Haushalts- vorvorjahres	Ansätze des Haushalts- vorjahres einschl. Nachträge	Ansätze des Haushalts- jahres	Planungsdaten des Haushalts- folgejahres	Planungsdaten des zweiten Haushalts- folgejahres	Planungsdaten des dritten Haushalts- folgejahres
		2024	2025	2026	2027	2028	2029
F42	Verwendung Finanzmittelüberschuss / Deckung Finanzmittelfehlbetrag						
F43	Veränderung der liquiden Mittel (einschl. durchlaufende Gelder)						
F44	nachrichtlich: Ausgleich Finanzhaushalt (F23 - F36 - F45)	- 147.255,04	- 168.200,00	- 173.250,00	- 173.250,00	- 173.250,00	- 173.250,00

Ergebnis- und Finanzhaushalt Stadt Kusel

Hauptplan 2026

55 Stadt Kusel

Muster 6
(zu § 2 Abs. 1 GemHVO)

Leistung: 281110 Volkstrauertag

Ifd. Nr.	Ergebnis- und Finanzhaushalt	Ergebnisse des Haushaltsvorvorjahres	Ansätze des Haushaltsvorjahres einschl. Nachträge	Ansätze des Haushaltsjahres	Planungsdaten des Haushaltsfolgejahres	Planungsdaten des zweiten Haushaltsfolgejahres	Planungsdaten des dritten Haushaltsfolgejahres
		2024	2025	2026	2027	2028	2029
E5	Privatrechtliche Leistungsentgelte		50,00	50,00	50,00	50,00	50,00
	441900 Sonstige		50,00	50,00	50,00	50,00	50,00
E6	Kostenerstattungen und Kostenumlagen		50,00	50,00	50,00	50,00	50,00
	442900 Kostenerstattungen und Kostenumlagen - von übrigen Bereichen		50,00	50,00	50,00	50,00	50,00
E8	Summe der laufenden Erträge aus Verwaltungstätigkeit		100,00	100,00	100,00	100,00	100,00
E10	Aufwendungen für Sach- und Dienstleistungen		400,00	400,00	400,00	400,00	400,00
	523700 Unterhaltung der Betriebs- und Geschäftsausstattung		100,00	100,00	100,00	100,00	100,00
	523800 Geringwertige Geräte, Ausstattungs-, Ausrüstungs- und sonstige Gebrauchsgegenstände		100,00	100,00	100,00	100,00	100,00
	524900 Sonstige Aufwendungen für Sachleistungen		200,00	200,00	200,00	200,00	200,00
E14	Sonstige laufende Aufwendungen	310,00	350,00	350,00	350,00	350,00	350,00
	563900 Sonstiges	310,00	350,00	350,00	350,00	350,00	350,00
	564190 Versicherungsbeiträge - Sonstige Versicherungen						
E15	Summe der laufenden Aufwendungen aus Verwaltungstätigkeit	310,00	750,00	750,00	750,00	750,00	750,00
E16	Laufendes Ergebnis aus Verwaltungstätigkeit	- 310,00	- 650,00	- 650,00	- 650,00	- 650,00	- 650,00
E19	Saldo der Zins- und sonstigen Finanzerträge und -aufwendungen						
E20	Ordentliches Ergebnis	- 310,00	- 650,00	- 650,00	- 650,00	- 650,00	- 650,00
E21	Außerordentliches Ergebnis						
E22	Saldo aus internen Leistungsbeziehungen		- 520,00	- 530,00	- 540,00	- 540,00	- 550,00
E23	Jahresergebnis (Jahresüberschuss / Jahresfehlbetrag)	- 310,00	- 1.170,00	- 1.180,00	- 1.190,00	- 1.190,00	- 1.200,00
F23	Saldo der ordentlichen und außerordentlichen Ein- und Auszahlungen	- 310,00	- 1.170,00	- 1.180,00	- 1.190,00	- 1.190,00	- 1.200,00
F27	Summe der Einzahlungen aus Investitionstätigkeit						
F32	Summe der Auszahlungen aus Investitionstätigkeit						
F33	Saldo der Ein- und Auszahlungen aus Investitionstätigkeit						

Ergebnis- und Finanzhaushalt Stadt Kusel

Hauptplan 2026

55 Stadt Kusel

Muster 6
(zu § 2 Abs. 1 GemHVO)

Leistung: 281110 Volkstrauertag

Ifd. Nr.	Ergebnis- und Finanzhaushalt	Ergebnisse des Haushaltsvorvorjahres	Ansätze des Haushaltsvorjahres einschl. Nachträge	Ansätze des Haushaltsjahres	Planungsdaten des Haushaltsfolgejahres	Planungsdaten des zweiten Haushaltsfolgejahres	Planungsdaten des dritten Haushaltsfolgejahres
		2024	2025	2026	2027	2028	2029
F34	Finanzmittelüberschuss /-fehlbetrag	<u>- 310,00</u>	<u>- 1.170,00</u>	<u>- 1.180,00</u>	<u>- 1.190,00</u>	<u>- 1.190,00</u>	<u>- 1.200,00</u>
F37	Saldo der Ein- und Auszahlungen aus Investitionskrediten						
F38	Veränderung der Forderungen gegenüber der Verbandsgemeinde im Rahmen der Einheitskasse						
F39	Veränderung der Verbindlichkeiten gegenüber der Verbandsgemeinde im Rahmen der Einheitskasse						
F40	Saldo der Ein- und Auszahlungen aus Finanzierungstätigkeit						
F41	Saldo der durchlaufenden Gelder						
F42	Verwendung Finanzmittelüberschuss / Deckung Finanzmittelfehlbetrag						
F43	Veränderung der liquiden Mittel (einschl. durchlaufende Gelder)						
F44	nachrichtlich: Ausgleich Finanzhaushalt (F23 - F36 - F45)	- 310,00	- 1.170,00	- 1.180,00	- 1.190,00	- 1.190,00	- 1.200,00

Ergebnis- und Finanzhaushalt Stadt Kusel

Hauptplan 2026

55 Stadt Kusel

Muster 6
(zu § 2 Abs. 1 GemHVO)

Leistung: 281120 Altstadtfest, Adventsmarkt

Ifd. Nr.	Ergebnis- und Finanzhaushalt	Ergebnisse des Haushaltsvorvorjahres	Ansätze des Haushaltsvorjahres einschl. Nachträge	Ansätze des Haushaltsjahres	Planungsdaten des Haushaltsfolgejahres	Planungsdaten des zweiten Haushaltsfolgejahres	Planungsdaten des dritten Haushaltsfolgejahres
		2024	2025	2026	2027	2028	2029
E5	Privatrechtliche Leistungsentgelte	15.060,00	15.000,00	11.000,00	11.000,00	11.000,00	11.000,00
	441200 Mieten und Pachten	15.060,00	15.000,00	11.000,00	11.000,00	11.000,00	11.000,00
E7	Sonstige laufende Erträge	13.023,53	14.000,00	14.000,00	14.000,00	14.000,00	14.000,00
	462900 Sonstige laufende Erträge	13.023,53	14.000,00	14.000,00	14.000,00	14.000,00	14.000,00
E8	Summe der laufenden Erträge aus Verwaltungstätigkeit	28.083,53	29.000,00	25.000,00	25.000,00	25.000,00	25.000,00
E14	Sonstige laufende Aufwendungen	35.922,88	47.000,00	44.000,00	44.000,00	44.000,00	44.000,00
	563900 Sonstiges	2.735,54					
	563910 Sonstiges - Altstadtfest	24.453,64	35.000,00	32.000,00	32.000,00	32.000,00	32.000,00
	563911 Sonstiges - Weihnachtsevents	8.733,70	12.000,00	12.000,00	12.000,00	12.000,00	12.000,00
E15	Summe der laufenden Aufwendungen aus Verwaltungstätigkeit	35.922,88	47.000,00	44.000,00	44.000,00	44.000,00	44.000,00
E16	Laufendes Ergebnis aus Verwaltungstätigkeit	- 7.839,35	- 18.000,00	- 19.000,00	- 19.000,00	- 19.000,00	- 19.000,00
E19	Saldo der Zins- und sonstigen Finanzerträge und -aufwendungen						
E20	Ordentliches Ergebnis	- 7.839,35	- 18.000,00	- 19.000,00	- 19.000,00	- 19.000,00	- 19.000,00
E21	Außerordentliches Ergebnis						
E22	Saldo aus internen Leistungsbeziehungen		- 5.190,00	- 5.320,00	- 5.350,00	- 5.410,00	- 5.460,00
E23	Jahresergebnis (Jahresüberschuss / Jahresfehlbetrag)	- 7.839,35	- 23.190,00	- 24.320,00	- 24.350,00	- 24.410,00	- 24.460,00
F23	Saldo der ordentlichen und außerordentlichen Ein- und Auszahlungen	- 11.576,31	- 23.190,00	- 24.320,00	- 24.350,00	- 24.410,00	- 24.460,00
F27	Summe der Einzahlungen aus Investitionstätigkeit						
F32	Summe der Auszahlungen aus Investitionstätigkeit						
F33	Saldo der Ein- und Auszahlungen aus Investitionstätigkeit						
F34	Finanzmittelüberschuss /-fehlbetrag	- 11.576,31	- 23.190,00	- 24.320,00	- 24.350,00	- 24.410,00	- 24.460,00
F37	Saldo der Ein- und Auszahlungen aus Investitionskrediten						

Ergebnis- und Finanzhaushalt Stadt Kusel

Hauptplan 2026

55 Stadt Kusel

Muster 6
(zu § 2 Abs. 1 GemHVO)

Leistung: 281120 Altstadtfest, Adventsmarkt

Ifd. Nr.	Ergebnis- und Finanzhaushalt	Ergebnisse des Haushaltsvorvorjahres	Ansätze des Haushaltsvorjahres einschl. Nachträge	Ansätze des Haushaltsjahres	Planungsdaten des Haushaltsfolgejahres	Planungsdaten des zweiten Haushaltsfolgejahres	Planungsdaten des dritten Haushaltsfolgejahres
		2024	2025	2026	2027	2028	2029
F38	Veränderung der Forderungen gegenüber der Verbandsgemeinde im Rahmen der Einheitskasse	- 922,86					
F39	Veränderung der Verbindlichkeiten gegenüber der Verbandsgemeinde im Rahmen der Einheitskasse						
F40	Saldo der Ein- und Auszahlungen aus Finanzierungstätigkeit	- 922,86					
F41	Saldo der durchlaufenden Gelder	- 922,86					
F42	Verwendung Finanzmittelüberschuss / Deckung Finanzmittelfehlbetrag	- 1.845,72					
F43	Veränderung der liquiden Mittel (einschl. durchlaufende Gelder)						
F44	nachrichtlich: Ausgleich Finanzhaushalt (F23 - F36 - F45)	- 11.576,31	- 23.190,00	- 24.320,00	- 24.350,00	- 24.410,00	- 24.460,00

Ergebnis- und Finanzhaushalt Stadt Kusel

Hauptplan 2026

55 Stadt Kusel

Muster 6
(zu § 2 Abs. 1 GemHVO)

Leistung: 281130 sonstige Veranstaltungen

Ifd. Nr.	Ergebnis- und Finanzhaushalt	Ergebnisse des Haushaltsvorvorjahres	Ansätze des Haushaltsvorjahres einschl. Nachträge	Ansätze des Haushaltsjahres	Planungsdaten des Haushaltsfolgejahres	Planungsdaten des zweiten Haushaltsfolgejahres	Planungsdaten des dritten Haushaltsfolgejahres
		2024	2025	2026	2027	2028	2029
E7	Sonstige laufende Erträge	1.188,70	15.500,00	6.500,00	6.500,00	6.500,00	6.500,00
	462900 Sonstige laufende Erträge	1.188,70	15.500,00	6.500,00	6.500,00	6.500,00	6.500,00
E8	Summe der laufenden Erträge aus Verwaltungstätigkeit	1.188,70	15.500,00	6.500,00	6.500,00	6.500,00	6.500,00
E14	Sonstige laufende Aufwendungen	12.114,91	22.800,00	11.100,00	11.100,00	11.100,00	11.100,00
	562910 Aufwendungen Familienfest		200,00	100,00	100,00	100,00	100,00
	563900 Sonstiges	12.114,91	22.600,00	11.000,00	11.000,00	11.000,00	11.000,00
E15	Summe der laufenden Aufwendungen aus Verwaltungstätigkeit	12.114,91	22.800,00	11.100,00	11.100,00	11.100,00	11.100,00
E16	Laufendes Ergebnis aus Verwaltungstätigkeit	- 10.926,21	- 7.300,00	- 4.600,00	- 4.600,00	- 4.600,00	- 4.600,00
E19	Saldo der Zins- und sonstigen Finanzerträge und -aufwendungen						
E20	Ordentliches Ergebnis	- 10.926,21	- 7.300,00	- 4.600,00	- 4.600,00	- 4.600,00	- 4.600,00
E21	Außerordentliches Ergebnis						
E22	Saldo aus internen Leistungsbeziehungen		- 5.190,00	- 5.320,00	- 5.350,00	- 5.410,00	- 5.460,00
E23	Jahresergebnis (Jahresüberschuss / Jahresfehlbetrag)	- 10.926,21	- 12.490,00	- 9.920,00	- 9.950,00	- 10.010,00	- 10.060,00
F23	Saldo der ordentlichen und außerordentlichen Ein- und Auszahlungen	- 19.218,08	- 12.490,00	- 9.920,00	- 9.950,00	- 10.010,00	- 10.060,00
F27	Summe der Einzahlungen aus Investitionstätigkeit						
F32	Summe der Auszahlungen aus Investitionstätigkeit						
F33	Saldo der Ein- und Auszahlungen aus Investitionstätigkeit						
F34	Finanzmittelüberschuss /-fehlbetrag	- 19.218,08	- 12.490,00	- 9.920,00	- 9.950,00	- 10.010,00	- 10.060,00
F37	Saldo der Ein- und Auszahlungen aus Investitionskrediten						
F38	Veränderung der Forderungen gegenüber der Verbandsgemeinde im Rahmen der Einheitskasse						
F39	Veränderung der Verbindlichkeiten gegenüber der Verbandsgemeinde im Rahmen der Einheitskasse						

Ergebnis- und Finanzhaushalt Stadt Kusel

Hauptplan 2026

55 Stadt Kusel

Muster 6
(zu § 2 Abs. 1 GemHVO)

Leistung: 281130 sonstige Veranstaltungen

Ifd. Nr.	Ergebnis- und Finanzhaushalt	Ergebnisse des Haushalts- vorvorjahres	Ansätze des Haushalts- vorjahres einschl. Nachträge	Ansätze des Haushalts- jahres	Planungsdaten des Haushalts- folgejahres	Planungsdaten des zweiten Haushalts- folgejahres	Planungsdaten des dritten Haushalts- folgejahres
		2024	2025	2026	2027	2028	2029
F40	Saldo der Ein- und Auszahlungen aus Finanzierungstätigkeit						
F41	Saldo der durchlaufenden Gelder						
F42	Verwendung Finanzmittelüberschuss / Deckung Finanzmittelfehlbetrag						
F43	Veränderung der liquiden Mittel (einschl. durchlaufende Gelder)						
F44	nachrichtlich: Ausgleich Finanzhaushalt (F23 - F36 - F45)	- 19.218,08	- 12.490,00	- 9.920,00	- 9.950,00	- 10.010,00	- 10.060,00

Ergebnis- und Finanzhaushalt Stadt Kusel

Hauptplan 2026

55 Stadt Kusel

Muster 6
(zu § 2 Abs. 1 GemHVO)

Leistung: 281210 Kulturprogramm

Ifd. Nr.	Ergebnis- und Finanzhaushalt	Ergebnisse des Haushaltsvorvorjahres	Ansätze des Haushaltsvorjahres einschl. Nachträge	Ansätze des Haushaltsjahres	Planungsdaten des Haushaltsfolgejahres	Planungsdaten des zweiten Haushaltsfolgejahres	Planungsdaten des dritten Haushaltsfolgejahres
		2024	2025	2026	2027	2028	2029
E8	Summe der laufenden Erträge aus Verwaltungstätigkeit						
E10	Aufwendungen für Sach- und Dienstleistungen	10.249,57	46.400,00	37.500,00	37.500,00	37.500,00	37.500,00
	525430 Kostenerstattungen - an den öffentlichen Bereich - an Gemeinden und Gemeindeverbände	10.249,57	46.400,00	37.500,00	37.500,00	37.500,00	37.500,00
E15	Summe der laufenden Aufwendungen aus Verwaltungstätigkeit	10.249,57	46.400,00	37.500,00	37.500,00	37.500,00	37.500,00
E16	Laufendes Ergebnis aus Verwaltungstätigkeit	- 10.249,57	- 46.400,00	- 37.500,00	- 37.500,00	- 37.500,00	- 37.500,00
E19	Saldo der Zins- und sonstigen Finanzerträge und -aufwendungen						
E20	Ordentliches Ergebnis	- 10.249,57	- 46.400,00	- 37.500,00	- 37.500,00	- 37.500,00	- 37.500,00
E21	Außerordentliches Ergebnis						
E22	Saldo aus internen Leistungsbeziehungen						
E23	Jahresergebnis (Jahresüberschuss / Jahresfehlbetrag)	- 10.249,57	- 46.400,00	- 37.500,00	- 37.500,00	- 37.500,00	- 37.500,00
F23	Saldo der ordentlichen und außerordentlichen Ein- und Auszahlungen	- 28.430,35	- 46.400,00	- 37.500,00	- 37.500,00	- 37.500,00	- 37.500,00
F27	Summe der Einzahlungen aus Investitionstätigkeit						
F32	Summe der Auszahlungen aus Investitionstätigkeit						
F33	Saldo der Ein- und Auszahlungen aus Investitionstätigkeit						
F34	Finanzmittelüberschuss /-fehlbetrag	- 28.430,35	- 46.400,00	- 37.500,00	- 37.500,00	- 37.500,00	- 37.500,00
F37	Saldo der Ein- und Auszahlungen aus Investitionskrediten						
F38	Veränderung der Forderungen gegenüber der Verbandsgemeinde im Rahmen der Einheitskasse						
F39	Veränderung der Verbindlichkeiten gegenüber der Verbandsgemeinde im Rahmen der Einheitskasse						
F40	Saldo der Ein- und Auszahlungen aus Finanzierungstätigkeit						
F41	Saldo der durchlaufenden Gelder						
F42	Verwendung Finanzmittelüberschuss / Deckung Finanzmittelfehlbetrag						

Ergebnis- und Finanzhaushalt Stadt Kusel

Hauptplan 2026

55 Stadt Kusel

Muster 6
(zu § 2 Abs. 1 GemHVO)

Leistung: 281210 Kulturprogramm

lfd. Nr.	Ergebnis- und Finanzhaushalt	Ergebnisse des Haushaltsvorjahres 2024	Ansätze des Haushaltsvorjahres einschl. Nachträge 2025	Ansätze des Haushaltsjahres 2026	Planungsdaten des Haushaltsfolgejahres 2027	Planungsdaten des zweiten Haushaltsfolgejahres 2028	Planungsdaten des dritten Haushaltsfolgejahres 2029
F43	Veränderung der liquiden Mittel (einschl. durchlaufende Gelder)						
F44	nachrichtlich: Ausgleich Finanzhaushalt (F23 - F36 - F45)	-28.430,35	-46.400,00	-37.500,00	-37.500,00	-37.500,00	-37.500,00

Ergebnis- und Finanzhaushalt Stadt Kusel

Hauptplan 2026

55 Stadt Kusel

Muster 6
(zu § 2 Abs. 1 GemHVO)

Leistung: 281220 Kulturförderung, eigene Veranstaltungen

Ifd. Nr.	Ergebnis- und Finanzhaushalt	Ergebnisse des Haushaltsvorvorjahres	Ansätze des Haushaltsvorjahres einschl. Nachträge	Ansätze des Haushaltsjahres	Planungsdaten des Haushaltsfolgejahres	Planungsdaten des zweiten Haushaltsfolgejahres	Planungsdaten des dritten Haushaltsfolgejahres
		2024	2025	2026	2027	2028	2029
E8	Summe der laufenden Erträge aus Verwaltungstätigkeit						
E10	Aufwendungen für Sach- und Dienstleistungen		1.000,00	1.000,00	1.000,00	1.000,00	1.000,00
	523800 Geringwertige Geräte, Ausstattungs-, Ausrüstungs- und sonstige Gebrauchsgegenstände		1.000,00	1.000,00	1.000,00	1.000,00	1.000,00
E11	Abschreibungen	292,88	150,00	150,00			
	535800 Abschreibungen auf Straßen, Wege, Plätze und Verkehrslenkungsanlagen	148,75	150,00	150,00			
	538330 Abschreibungen auf Geschäftsausstattung	144,13					
E14	Sonstige laufende Aufwendungen	2.965,19	3.000,00	3.100,00	3.100,00	3.100,00	3.100,00
	563900 Sonstiges	500,00	500,00	500,00	500,00	500,00	500,00
	564190 Versicherungsbeiträge - Sonstige Versicherungen	2.465,19	2.500,00	2.600,00	2.600,00	2.600,00	2.600,00
E15	Summe der laufenden Aufwendungen aus Verwaltungstätigkeit	3.258,07	4.150,00	4.250,00	4.100,00	4.100,00	4.100,00
E16	Laufendes Ergebnis aus Verwaltungstätigkeit	- 3.258,07	- 4.150,00	- 4.250,00	- 4.100,00	- 4.100,00	- 4.100,00
E19	Saldo der Zins- und sonstigen Finanzerträge und -aufwendungen						
E20	Ordentliches Ergebnis	- 3.258,07	- 4.150,00	- 4.250,00	- 4.100,00	- 4.100,00	- 4.100,00
E21	Außerordentliches Ergebnis						
E22	Saldo aus internen Leistungsbeziehungen		- 1.300,00	- 1.330,00	- 1.340,00	- 1.350,00	- 1.360,00
E23	Jahresergebnis (Jahresüberschuss / Jahresfehlbetrag)	- 3.258,07	- 5.450,00	- 5.580,00	- 5.440,00	- 5.450,00	- 5.460,00
F23	Saldo der ordentlichen und außerordentlichen Ein- und Auszahlungen	- 2.965,19	- 5.300,00	- 5.430,00	- 5.440,00	- 5.450,00	- 5.460,00
F27	Summe der Einzahlungen aus Investitionstätigkeit						
F32	Summe der Auszahlungen aus Investitionstätigkeit						
F33	Saldo der Ein- und Auszahlungen aus Investitionstätigkeit						
F34	Finanzmittelüberschuss /-fehlbetrag	- 2.965,19	- 5.300,00	- 5.430,00	- 5.440,00	- 5.450,00	- 5.460,00
F37	Saldo der Ein- und Auszahlungen aus Investitionskrediten						

Ergebnis- und Finanzhaushalt Stadt Kusel

Hauptplan 2026

55 Stadt Kusel

Muster 6
(zu § 2 Abs. 1 GemHVO)

Leistung: 281220 Kulturförderung, eigene Veranstaltungen

Ifd. Nr.	Ergebnis- und Finanzhaushalt	Ergebnisse des Haushaltsvorvorjahres	Ansätze des Haushaltsvorjahres einschl. Nachträge	Ansätze des Haushaltsjahres	Planungsdaten des Haushaltsfolgejahres	Planungsdaten des zweiten Haushaltsfolgejahres	Planungsdaten des dritten Haushaltsfolgejahres
		2024	2025	2026	2027	2028	2029
F38	Veränderung der Forderungen gegenüber der Verbandsgemeinde im Rahmen der Einheitskasse						
F39	Veränderung der Verbindlichkeiten gegenüber der Verbandsgemeinde im Rahmen der Einheitskasse						
F40	Saldo der Ein- und Auszahlungen aus Finanzierungstätigkeit						
F41	Saldo der durchlaufenden Gelder						
F42	Verwendung Finanzmittelüberschuss / Deckung Finanzmittelfehlbetrag						
F43	Veränderung der liquiden Mittel (einschl. durchlaufende Gelder)						
F44	nachrichtlich: Ausgleich Finanzhaushalt (F23 - F36 - F45)	-2.965,19	-5.300,00	-5.430,00	-5.440,00	-5.450,00	-5.460,00

Ergebnis- und Finanzhaushalt Stadt Kusel

Hauptplan 2026

55 Stadt Kusel

Muster 6
(zu § 2 Abs. 1 GemHVO)

Leistung: 281310 Städtepartnerschaften

Ifd. Nr.	Ergebnis- und Finanzhaushalt	Ergebnisse des Haushaltsvorvorjahres	Ansätze des Haushaltsvorjahres einschl. Nachträge	Ansätze des Haushaltsjahres	Planungsdaten des Haushaltsfolgejahres	Planungsdaten des zweiten Haushaltsfolgejahres	Planungsdaten des dritten Haushaltsfolgejahres
		2024	2025	2026	2027	2028	2029
E5	Privatrechtliche Leistungsentgelte	1.275,00	1.000,00	1.000,00	1.000,00	1.000,00	1.000,00
	441900 Sonstige	1.275,00	1.000,00	1.000,00	1.000,00	1.000,00	1.000,00
E8	Summe der laufenden Erträge aus Verwaltungstätigkeit	1.275,00	1.000,00	1.000,00	1.000,00	1.000,00	1.000,00
E14	Sonstige laufende Aufwendungen	5.733,06	7.000,00	2.300,00	6.000,00	6.000,00	6.000,00
	563900 Sonstiges	5.733,06	7.000,00	2.300,00	6.000,00	6.000,00	6.000,00
E15	Summe der laufenden Aufwendungen aus Verwaltungstätigkeit	5.733,06	7.000,00	2.300,00	6.000,00	6.000,00	6.000,00
E16	Laufendes Ergebnis aus Verwaltungstätigkeit	- 4.458,06	- 6.000,00	- 1.300,00	- 5.000,00	- 5.000,00	- 5.000,00
E19	Saldo der Zins- und sonstigen Finanzerträge und -aufwendungen						
E20	Ordentliches Ergebnis	- 4.458,06	- 6.000,00	- 1.300,00	- 5.000,00	- 5.000,00	- 5.000,00
E21	Außerordentliches Ergebnis						
E22	Saldo aus internen Leistungsbeziehungen		- 520,00	- 530,00	- 540,00	- 540,00	- 550,00
E23	Jahresergebnis (Jahresüberschuss / Jahresfehlbetrag)	- 4.458,06	- 6.520,00	- 1.830,00	- 5.540,00	- 5.540,00	- 5.550,00
F23	Saldo der ordentlichen und außerordentlichen Ein- und Auszahlungen	- 3.911,33	- 6.520,00	- 1.830,00	- 5.540,00	- 5.540,00	- 5.550,00
F27	Summe der Einzahlungen aus Investitionstätigkeit						
F32	Summe der Auszahlungen aus Investitionstätigkeit						
F33	Saldo der Ein- und Auszahlungen aus Investitionstätigkeit						
F34	Finanzmittelüberschuss /-fehlbetrag	- 3.911,33	- 6.520,00	- 1.830,00	- 5.540,00	- 5.540,00	- 5.550,00
F37	Saldo der Ein- und Auszahlungen aus Investitionskrediten						
F38	Veränderung der Forderungen gegenüber der Verbandsgemeinde im Rahmen der Einheitskasse						
F39	Veränderung der Verbindlichkeiten gegenüber der Verbandsgemeinde im Rahmen der Einheitskasse						
F40	Saldo der Ein- und Auszahlungen aus Finanzierungstätigkeit						

Ergebnis- und Finanzhaushalt Stadt Kusel

Hauptplan 2026

55 Stadt Kusel

Muster 6
(zu § 2 Abs. 1 GemHVO)

Leistung: 281310 Städtepartnerschaften

lfd. Nr.	Ergebnis- und Finanzhaushalt	Ergebnisse des Haushaltsvorvorjahres 2024	Ansätze des Haushaltsvorjahres einschl. Nachträge 2025	Ansätze des Haushaltsjahres 2026	Planungsdaten des Haushaltsfolgejahres 2027	Planungsdaten des zweiten Haushaltsfolgejahres 2028	Planungsdaten des dritten Haushaltsfolgejahres 2029
F41	Saldo der durchlaufenden Gelder						
F42	<u>Verwendung Finanzmittelüberschuss / Deckung Finanzmittelfehlbetrag</u>						
F43	<u>Veränderung der liquiden Mittel (einschl. durchlaufende Gelder)</u>						
F44	nachrichtlich: Ausgleich Finanzhaushalt (F23 - F36 - F45)	-3.911,33	-6.520,00	-1.830,00	-5.540,00	-5.540,00	-5.550,00

Ergebnis- und Finanzhaushalt Stadt Kusel

Hauptplan 2026

55 Stadt Kusel

Muster 6
(zu § 2 Abs. 1 GemHVO)

Leistung: 311110 Hilfe zum Lebensunterhalt/laufende Leistungen

Ifd. Nr.	Ergebnis- und Finanzhaushalt	Ergebnisse des Haushaltsvorvorjahres	Ansätze des Haushaltsvorjahres einschl. Nachträge	Ansätze des Haushaltsjahres	Planungsdaten des Haushaltsfolgejahres	Planungsdaten des zweiten Haushaltsfolgejahres	Planungsdaten des dritten Haushaltsfolgejahres
		2024	2025	2026	2027	2028	2029
E8	Summe der laufenden Erträge aus Verwaltungstätigkeit						
E15	Summe der laufenden Aufwendungen aus Verwaltungstätigkeit						
E16	Laufendes Ergebnis aus Verwaltungstätigkeit						
E19	Saldo der Zins- und sonstigen Finanzerträge und -aufwendungen						
E20	Ordentliches Ergebnis						
E21	Außerordentliches Ergebnis						
E22	Saldo aus internen Leistungsbeziehungen						
<u>E23</u>	<u>Jahresergebnis (Jahresüberschuss / Jahresfehlbetrag)</u>						
F23	Saldo der ordentlichen und außerordentlichen Ein- und Auszahlungen						
F27	Summe der Einzahlungen aus Investitionstätigkeit						
F32	Summe der Auszahlungen aus Investitionstätigkeit						
F33	Saldo der Ein- und Auszahlungen aus Investitionstätigkeit						
<u>F34</u>	<u>Finanzmittelüberschuss /-fehlbetrag</u>						
F37	Saldo der Ein- und Auszahlungen aus Investitionskrediten						
F38	Veränderung der Forderungen gegenüber der Verbandsgemeinde im Rahmen der Einheitskasse						
F39	Veränderung der Verbindlichkeiten gegenüber der Verbandsgemeinde im Rahmen der Einheitskasse						
<u>F40</u>	<u>Saldo der Ein- und Auszahlungen aus Finanzierungstätigkeit</u>						
F41	Saldo der durchlaufenden Gelder						
<u>F42</u>	<u>Verwendung Finanzmittelüberschuss / Deckung Finanzmittelfehlbetrag</u>						
F43	Veränderung der liquiden Mittel (einschl. durchlaufende Gelder)						
F44	nachrichtlich: Ausgleich Finanzhaushalt (F23 - F36 - F45)						

Ergebnis- und Finanzhaushalt Stadt Kusel

Hauptplan 2026

55 Stadt Kusel

Muster 6
(zu § 2 Abs. 1 GemHVO)

Leistung: 311170 Verrechnung des Gemeindeanteils an den Leistungen aus der HLU

Ifd. Nr.	Ergebnis- und Finanzhaushalt	Ergebnisse des Haushaltsvorvorjahres	Ansätze des Haushaltsvorjahres einschl. Nachträge	Ansätze des Haushaltsjahres	Planungsdaten des Haushaltsfolgejahres	Planungsdaten des zweiten Haushaltsfolgejahres	Planungsdaten des dritten Haushaltsfolgejahres
		2024	2025	2026	2027	2028	2029
E3	Erträge der sozialen Sicherung		400,00	400,00	400,00	400,00	400,00
	423900 Sonstige		400,00	400,00	400,00	400,00	400,00
E8	Summe der laufenden Erträge aus Verwaltungstätigkeit		400,00	400,00	400,00	400,00	400,00
E15	Summe der laufenden Aufwendungen aus Verwaltungstätigkeit						
E16	Laufendes Ergebnis aus Verwaltungstätigkeit		400,00	400,00	400,00	400,00	400,00
E19	Saldo der Zins- und sonstigen Finanzerträge und -aufwendungen						
E20	Ordentliches Ergebnis		400,00	400,00	400,00	400,00	400,00
E21	Außerordentliches Ergebnis						
E22	Saldo aus internen Leistungsbeziehungen						
E23	Jahresergebnis (Jahresüberschuss / Jahresfehlbetrag)		400,00	400,00	400,00	400,00	400,00
F23	Saldo der ordentlichen und außerordentlichen Ein- und Auszahlungen		400,00	400,00	400,00	400,00	400,00
F27	Summe der Einzahlungen aus Investitionstätigkeit						
F32	Summe der Auszahlungen aus Investitionstätigkeit						
F33	Saldo der Ein- und Auszahlungen aus Investitionstätigkeit						
F34	Finanzmittelüberschuss /-fehlbetrag		400,00	400,00	400,00	400,00	400,00
F37	Saldo der Ein- und Auszahlungen aus Investitionskrediten						
F38	Veränderung der Forderungen gegenüber der Verbandsgemeinde im Rahmen der Einheitskasse						
F39	Veränderung der Verbindlichkeiten gegenüber der Verbandsgemeinde im Rahmen der Einheitskasse						
F40	Saldo der Ein- und Auszahlungen aus Finanzierungstätigkeit						
F41	Saldo der durchlaufenden Gelder						
F42	Verwendung Finanzmittelüberschuss / Deckung Finanzmittelfehlbetrag						

Ergebnis- und Finanzhaushalt Stadt Kusel

Hauptplan 2026

55 Stadt Kusel

Muster 6
(zu § 2 Abs. 1 GemHVO)

Leistung: 311170 Verrechnung des Gemeindeanteils an den Leistungen aus der HLU

Ifd. Nr.	Ergebnis- und Finanzhaushalt	Ergebnisse des Haushaltsvorjahres 2024	Ansätze des Haushaltsvorjahres einschl. Nachträge 2025	Ansätze des Haushaltsjahres 2026	Planungsdaten des Haushaltsfolgejahres 2027	Planungsdaten des zweiten Haushaltsfolgejahres 2028	Planungsdaten des dritten Haushaltsfolgejahres 2029
F43	Veränderung der liquiden Mittel (einschl. durchlaufende Gelder)						
F44	nachrichtlich: Ausgleich Finanzhaushalt (F23 - F36 - F45)		400,00	400,00	400,00	400,00	400,00

Ergebnis- und Finanzhaushalt Stadt Kusel

Hauptplan 2026

55 Stadt Kusel

Muster 6
(zu § 2 Abs. 1 GemHVO)

Leistung: 313100 Hilfen für Asylbewerber - AfA Standort Kusel

Ifd. Nr.	Ergebnis- und Finanzhaushalt	Ergebnisse des Haushaltsvorvorjahres	Ansätze des Haushaltsvorjahres einschl. Nachträge	Ansätze des Haushaltsjahres	Planungsdaten des Haushaltsfolgejahres	Planungsdaten des zweiten Haushaltsfolgejahres	Planungsdaten des dritten Haushaltsfolgejahres
		2024	2025	2026	2027	2028	2029
E3	Erträge der sozialen Sicherung	147.659,39	72.500,00	100.000,00			
	423900 Sonstige	147.659,39	72.500,00	100.000,00			
E8	Summe der laufenden Erträge aus Verwaltungstätigkeit	147.659,39	72.500,00	100.000,00			
E10	Aufwendungen für Sach- und Dienstleistungen		40.000,00	40.000,00	40.000,00	40.000,00	40.000,00
	525430 Kostenerstattungen - an den öffentlichen Bereich - an Gemeinden und Gemeindeverbände						
	525900 Kostenerstattungen - an übrige Bereiche		40.000,00	40.000,00	40.000,00	40.000,00	40.000,00
E12	Zuwendungen, Umlagen und sonstige Transferaufwendungen	1.000,00					
	541900 Zuweisungen und Zuschüsse für laufende Zwecke - an übrige Bereiche	1.000,00					
E15	Summe der laufenden Aufwendungen aus Verwaltungstätigkeit	1.000,00	40.000,00	40.000,00	40.000,00	40.000,00	40.000,00
E16	Laufendes Ergebnis aus Verwaltungstätigkeit	146.659,39	32.500,00	60.000,00	- 40.000,00	- 40.000,00	- 40.000,00
E19	Saldo der Zins- und sonstigen Finanzerträge und -aufwendungen						
E20	Ordentliches Ergebnis	146.659,39	32.500,00	60.000,00	- 40.000,00	- 40.000,00	- 40.000,00
E21	Außerordentliches Ergebnis						
E22	Saldo aus internen Leistungsbeziehungen						
E23	Jahresergebnis (Jahresüberschuss / Jahresfehlbetrag)	146.659,39	32.500,00	60.000,00	- 40.000,00	- 40.000,00	- 40.000,00
F23	Saldo der ordentlichen und außerordentlichen Ein- und Auszahlungen	146.659,39	32.500,00	60.000,00	- 40.000,00	- 40.000,00	- 40.000,00
F27	Summe der Einzahlungen aus Investitionstätigkeit						
F32	Summe der Auszahlungen aus Investitionstätigkeit						
F33	Saldo der Ein- und Auszahlungen aus Investitionstätigkeit						
F34	Finanzmittelüberschuss /-fehlbetrag	146.659,39	32.500,00	60.000,00	- 40.000,00	- 40.000,00	- 40.000,00
F37	Saldo der Ein- und Auszahlungen aus Investitionskrediten						
F38	Veränderung der Forderungen gegenüber der Verbandsgemeinde im Rahmen der Einheitskasse						

Ergebnis- und Finanzhaushalt Stadt Kusel

Hauptplan 2026

55 Stadt Kusel

Muster 6
(zu § 2 Abs. 1 GemHVO)

Leistung: 313100 Hilfen für Asylbewerber - AfA Standort Kusel

Ifd. Nr.	Ergebnis- und Finanzhaushalt	Ergebnisse des Haushaltsvorvorjahres	Ansätze des Haushaltsvorjahres einschl. Nachträge	Ansätze des Haushaltsjahres	Planungsdaten des Haushaltsfolgejahres	Planungsdaten des zweiten Haushaltsfolgejahres	Planungsdaten des dritten Haushaltsfolgejahres
		2024	2025	2026	2027	2028	2029
F39	Veränderung der Verbindlichkeiten gegenüber der Verbandsgemeinde im Rahmen der Einheitskasse						
F40	Saldo der Ein- und Auszahlungen aus Finanzierungstätigkeit						
F41	Saldo der durchlaufenden Gelder						
F42	Verwendung Finanzmittelüberschuss / Deckung Finanzmittelfehlbetrag						
F43	Veränderung der liquiden Mittel (einschl. durchlaufende Gelder)						
F44	nachrichtlich: Ausgleich Finanzhaushalt (F23 - F36 - F45)	146.659,39	32.500,00	60.000,00	-40.000,00	-40.000,00	-40.000,00

Ergebnis- und Finanzhaushalt Stadt Kusel

Hauptplan 2026

55 Stadt Kusel

Muster 6
(zu § 2 Abs. 1 GemHVO)

Leistung: 313140 Aufwendungen für gemeinnützige Arbeiten

Ifd. Nr.	Ergebnis- und Finanzhaushalt	Ergebnisse des Haushaltsvorvorjahres	Ansätze des Haushaltsvorjahres einschl. Nachträge	Ansätze des Haushaltsjahres	Planungsdaten des Haushaltsfolgejahres	Planungsdaten des zweiten Haushaltsfolgejahres	Planungsdaten des dritten Haushaltsfolgejahres
		2024	2025	2026	2027	2028	2029
E8	Summe der laufenden Erträge aus Verwaltungstätigkeit						
E13	Aufwendungen der sozialen Sicherung		100,00	100,00	100,00	100,00	100,00
	557100 Leistungen nach dem Asylbewerberleistungsgesetz (AsylbLG)		100,00	100,00	100,00	100,00	100,00
E15	Summe der laufenden Aufwendungen aus Verwaltungstätigkeit		100,00	100,00	100,00	100,00	100,00
E16	Laufendes Ergebnis aus Verwaltungstätigkeit		- 100,00	- 100,00	- 100,00	- 100,00	- 100,00
E19	Saldo der Zins- und sonstigen Finanzerträge und -aufwendungen						
E20	Ordentliches Ergebnis		- 100,00	- 100,00	- 100,00	- 100,00	- 100,00
E21	Außerordentliches Ergebnis						
E22	Saldo aus internen Leistungsbeziehungen						
E23	Jahresergebnis (Jahresüberschuss / Jahresfehlbetrag)		- 100,00	- 100,00	- 100,00	- 100,00	- 100,00
F23	Saldo der ordentlichen und außerordentlichen Ein- und Auszahlungen		- 100,00	- 100,00	- 100,00	- 100,00	- 100,00
F27	Summe der Einzahlungen aus Investitionstätigkeit						
F32	Summe der Auszahlungen aus Investitionstätigkeit						
F33	Saldo der Ein- und Auszahlungen aus Investitionstätigkeit						
F34	Finanzmittelüberschuss /-fehlbetrag		- 100,00	- 100,00	- 100,00	- 100,00	- 100,00
F37	Saldo der Ein- und Auszahlungen aus Investitionskrediten						
F38	Veränderung der Forderungen gegenüber der Verbandsgemeinde im Rahmen der Einheitskasse						
F39	Veränderung der Verbindlichkeiten gegenüber der Verbandsgemeinde im Rahmen der Einheitskasse						
F40	Saldo der Ein- und Auszahlungen aus Finanzierungstätigkeit						
F41	Saldo der durchlaufenden Gelder						
F42	Verwendung Finanzmittelüberschuss / Deckung Finanzmittelfehlbetrag						

Ergebnis- und Finanzhaushalt Stadt Kusel

Hauptplan 2026

55 Stadt Kusel

Muster 6
(zu § 2 Abs. 1 GemHVO)

Leistung: 313140 Aufwendungen für gemeinnützige Arbeiten

lfd. Nr.	Ergebnis- und Finanzhaushalt	Ergebnisse des Haushaltsvorjahres 2024	Ansätze des Haushaltsvorjahres einschl. Nachträge 2025	Ansätze des Haushaltsjahres 2026	Planungsdaten des Haushaltsfolgejahres 2027	Planungsdaten des zweiten Haushaltsfolgejahres 2028	Planungsdaten des dritten Haushaltsfolgejahres 2029
F43	Veränderung der liquiden Mittel (einschl. durchlaufende Gelder)						
F44	nachrichtlich: Ausgleich Finanzhaushalt (F23 - F36 - F45)		- 100,00	- 100,00	- 100,00	- 100,00	- 100,00

Ergebnis- und Finanzhaushalt Stadt Kusel

Hauptplan 2026

55 Stadt Kusel

Muster 6
(zu § 2 Abs. 1 GemHVO)

Leistung: 313150 Beihilfen für Arbeitskleidung, Fahrtkosten usw.

Ifd. Nr.	Ergebnis- und Finanzhaushalt	Ergebnisse des Haushaltsvorvorjahres	Ansätze des Haushaltsvorjahres einschl. Nachträge	Ansätze des Haushaltsjahres	Planungsdaten des Haushaltsfolgejahres	Planungsdaten des zweiten Haushaltsfolgejahres	Planungsdaten des dritten Haushaltsfolgejahres
		2024	2025	2026	2027	2028	2029
E8	Summe der laufenden Erträge aus Verwaltungstätigkeit						
E13	Aufwendungen der sozialen Sicherung		500,00	500,00	500,00	500,00	500,00
	557100 Leistungen nach dem Asylbewerberleistungsgesetz (AsylbLG)		500,00	500,00	500,00	500,00	500,00
E15	Summe der laufenden Aufwendungen aus Verwaltungstätigkeit		500,00	500,00	500,00	500,00	500,00
E16	Laufendes Ergebnis aus Verwaltungstätigkeit		- 500,00	- 500,00	- 500,00	- 500,00	- 500,00
E19	Saldo der Zins- und sonstigen Finanzerträge und -aufwendungen						
E20	Ordentliches Ergebnis		- 500,00	- 500,00	- 500,00	- 500,00	- 500,00
E21	Außerordentliches Ergebnis						
E22	Saldo aus internen Leistungsbeziehungen						
E23	Jahresergebnis (Jahresüberschuss / Jahresfehlbetrag)		- 500,00	- 500,00	- 500,00	- 500,00	- 500,00
F23	Saldo der ordentlichen und außerordentlichen Ein- und Auszahlungen		- 500,00	- 500,00	- 500,00	- 500,00	- 500,00
F27	Summe der Einzahlungen aus Investitionstätigkeit						
F32	Summe der Auszahlungen aus Investitionstätigkeit						
F33	Saldo der Ein- und Auszahlungen aus Investitionstätigkeit						
F34	Finanzmittelüberschuss /-fehlbetrag		- 500,00	- 500,00	- 500,00	- 500,00	- 500,00
F37	Saldo der Ein- und Auszahlungen aus Investitionskrediten						
F38	Veränderung der Forderungen gegenüber der Verbandsgemeinde im Rahmen der Einheitskasse						
F39	Veränderung der Verbindlichkeiten gegenüber der Verbandsgemeinde im Rahmen der Einheitskasse						
F40	Saldo der Ein- und Auszahlungen aus Finanzierungstätigkeit						
F41	Saldo der durchlaufenden Gelder						
F42	Verwendung Finanzmittelüberschuss / Deckung Finanzmittelfehlbetrag						

Ergebnis- und Finanzhaushalt Stadt Kusel

Hauptplan 2026

55 Stadt Kusel

Muster 6
(zu § 2 Abs. 1 GemHVO)

Leistung: 313150 Beihilfen für Arbeitskleidung, Fahrtkosten usw.

Ifd. Nr.	Ergebnis- und Finanzhaushalt	Ergebnisse des Haushaltsvorjahres 2024	Ansätze des Haushaltsvorjahres einschl. Nachträge 2025	Ansätze des Haushaltsjahres 2026	Planungsdaten des Haushaltsfolgejahres 2027	Planungsdaten des zweiten Haushaltsfolgejahres 2028	Planungsdaten des dritten Haushaltsfolgejahres 2029
F43	Veränderung der liquiden Mittel (einschl. durchlaufende Gelder)						
F44	nachrichtlich: Ausgleich Finanzhaushalt (F23 - F36 - F45)		- 500,00	- 500,00	- 500,00	- 500,00	- 500,00

Ergebnis- und Finanzhaushalt Stadt Kusel

Hauptplan 2026

55 Stadt Kusel

Muster 6
(zu § 2 Abs. 1 GemHVO)

Leistung: 314110 Soziale Einrichtungen

Ifd. Nr.	Ergebnis- und Finanzhaushalt	Ergebnisse des Haushaltsvorvorjahres	Ansätze des Haushaltsvorjahres einschl. Nachträge	Ansätze des Haushaltsjahres	Planungsdaten des Haushaltsfolgejahres	Planungsdaten des zweiten Haushaltsfolgejahres	Planungsdaten des dritten Haushaltsfolgejahres
		2024	2025	2026	2027	2028	2029
E8	Summe der laufenden Erträge aus Verwaltungstätigkeit						
E10	Aufwendungen für Sach- und Dienstleistungen	1.200,00	1.200,00	1.200,00	1.200,00	1.200,00	1.200,00
	525900 Kostenerstattungen - an übrige Bereiche	1.200,00	1.200,00	1.200,00	1.200,00	1.200,00	1.200,00
E14	Sonstige laufende Aufwendungen	100,00	100,00	100,00	100,00	100,00	100,00
	563900 Sonstiges	100,00	100,00	100,00	100,00	100,00	100,00
E15	Summe der laufenden Aufwendungen aus Verwaltungstätigkeit	1.300,00	1.300,00	1.300,00	1.300,00	1.300,00	1.300,00
E16	Laufendes Ergebnis aus Verwaltungstätigkeit	- 1.300,00	- 1.300,00	- 1.300,00	- 1.300,00	- 1.300,00	- 1.300,00
E19	Saldo der Zins- und sonstigen Finanzerträge und -aufwendungen						
E20	Ordentliches Ergebnis	- 1.300,00	- 1.300,00	- 1.300,00	- 1.300,00	- 1.300,00	- 1.300,00
E21	Außerordentliches Ergebnis						
E22	Saldo aus internen Leistungsbeziehungen						
E23	Jahresergebnis (Jahresüberschuss / Jahresfehlbetrag)	- 1.300,00	- 1.300,00	- 1.300,00	- 1.300,00	- 1.300,00	- 1.300,00
F23	Saldo der ordentlichen und außerordentlichen Ein- und Auszahlungen	- 1.500,00	- 1.300,00	- 1.300,00	- 1.300,00	- 1.300,00	- 1.300,00
F27	Summe der Einzahlungen aus Investitionstätigkeit						
F32	Summe der Auszahlungen aus Investitionstätigkeit						
F33	Saldo der Ein- und Auszahlungen aus Investitionstätigkeit						
F34	Finanzmittelüberschuss /-fehlbetrag	- 1.500,00	- 1.300,00	- 1.300,00	- 1.300,00	- 1.300,00	- 1.300,00
F37	Saldo der Ein- und Auszahlungen aus Investitionskrediten						
F38	Veränderung der Forderungen gegenüber der Verbandsgemeinde im Rahmen der Einheitskasse						
F39	Veränderung der Verbindlichkeiten gegenüber der Verbandsgemeinde im Rahmen der Einheitskasse						
F40	Saldo der Ein- und Auszahlungen aus Finanzierungstätigkeit						

Ergebnis- und Finanzhaushalt Stadt Kusel

Hauptplan 2026

55 Stadt Kusel

Muster 6
(zu § 2 Abs. 1 GemHVO)

Leistung: 314110 Soziale Einrichtungen

Ifd. Nr.	Ergebnis- und Finanzhaushalt	Ergebnisse des Haushalts- vorvorjahres	Ansätze des Haushalts- vorjahres einschl. Nachträge	Ansätze des Haushalts- jahres	Planungsdaten des Haushalts- folgejahres	Planungsdaten des zweiten Haushalts- folgejahres	Planungsdaten des dritten Haushalts- folgejahres
		2024	2025	2026	2027	2028	2029
F41	Saldo der durchlaufenden Gelder						
F42	<u>Verwendung Finanzmittelüberschuss / Deckung Finanzmittelfehlbetrag</u>						
F43	<u>Veränderung der liquiden Mittel (einschl. durchlaufende Gelder)</u>						
F44	nachrichtlich: Ausgleich Finanzhaushalt (F23 - F36 - F45)	- 1.500,00	- 1.300,00	- 1.300,00	- 1.300,00	- 1.300,00	- 1.300,00

Ergebnis- und Finanzhaushalt Stadt Kusel

Hauptplan 2026

55 Stadt Kusel

Muster 6
(zu § 2 Abs. 1 GemHVO)

Leistung: 365210 Kindertagesstätten, Kindergärten

Ifd. Nr.	Ergebnis- und Finanzhaushalt	Ergebnisse des Haushaltsvorvorjahres	Ansätze des Haushaltsvorjahres einschl. Nachträge	Ansätze des Haushaltsjahres	Planungsdaten des Haushaltsfolgejahres	Planungsdaten des zweiten Haushaltsfolgejahres	Planungsdaten des dritten Haushaltsfolgejahres
		2024	2025	2026	2027	2028	2029
E8	Summe der laufenden Erträge aus Verwaltungstätigkeit						
E10	Aufwendungen für Sach- und Dienstleistungen		500,00	500,00	500,00	500,00	500,00
	525900 Kostenerstattungen - an übrige Bereiche		500,00	500,00	500,00	500,00	500,00
E11	Abschreibungen	11.067,97	11.100,00	11.100,00	11.100,00	11.100,00	11.100,00
	532200 Immaterielle Vermögensgegenstände aus geleisteten zweckgebundenen Zuwendungen	11.067,97	11.100,00	11.100,00	11.100,00	11.100,00	11.100,00
E12	Zuwendungen, Umlagen und sonstige Transferaufwendungen		333.400,00	305.000,00	305.000,00	305.000,00	305.000,00
	541430 Zuweisungen und Zuschüsse für laufende Zwecke an den öffentlichen Bereich - an Gemeinden und Gemeindeverbände		328.400,00	300.000,00	300.000,00	300.000,00	300.000,00
	541900 Zuweisungen und Zuschüsse für laufende Zwecke - an übrige Bereiche		5.000,00	5.000,00	5.000,00	5.000,00	5.000,00
E15	Summe der laufenden Aufwendungen aus Verwaltungstätigkeit	11.067,97	345.000,00	316.600,00	316.600,00	316.600,00	316.600,00
E16	Laufendes Ergebnis aus Verwaltungstätigkeit	- 11.067,97	- 345.000,00	- 316.600,00	- 316.600,00	- 316.600,00	- 316.600,00
E19	Saldo der Zins- und sonstigen Finanzerträge und -aufwendungen						
E20	Ordentliches Ergebnis	- 11.067,97	- 345.000,00	- 316.600,00	- 316.600,00	- 316.600,00	- 316.600,00
E21	Außerordentliches Ergebnis						
E22	Saldo aus internen Leistungsbeziehungen						
E23	Jahresergebnis (Jahresüberschuss / Jahresfehlbetrag)	- 11.067,97	- 345.000,00	- 316.600,00	- 316.600,00	- 316.600,00	- 316.600,00
F23	Saldo der ordentlichen und außerordentlichen Ein- und Auszahlungen	- 91.380,00	- 333.900,00	- 305.500,00	- 305.500,00	- 305.500,00	- 305.500,00
F27	Summe der Einzahlungen aus Investitionstätigkeit						
F28	Auszahlungen für immaterielle Vermögensgegenstände	708.656,24	193.000,00	315.200,00			
	781490 an den öffentlichen Bereich - an den sonstigen öffentlichen Bereich	708.656,24	193.000,00	315.200,00			
F32	Summe der Auszahlungen aus Investitionstätigkeit	708.656,24	193.000,00	315.200,00			
F33	Saldo der Ein- und Auszahlungen aus Investitionstätigkeit	- 708.656,24	- 193.000,00	- 315.200,00			
F34	Finanzmittelüberschuss /-fehlbetrag	- 800.036,24	- 526.900,00	- 620.700,00	- 305.500,00	- 305.500,00	- 305.500,00

Ergebnis- und Finanzhaushalt Stadt Kusel

Hauptplan 2026

55 Stadt Kusel

Muster 6
(zu § 2 Abs. 1 GemHVO)

Leistung: 365210 Kindertagesstätten, Kindergärten

Ifd. Nr.	Ergebnis- und Finanzhaushalt	Ergebnisse des Haushaltsvorvorjahres	Ansätze des Haushaltsvorjahres einschl. Nachträge	Ansätze des Haushaltsjahres	Planungsdaten des Haushaltsfolgejahres	Planungsdaten des zweiten Haushaltsfolgejahres	Planungsdaten des dritten Haushaltsfolgejahres
		2024	2025	2026	2027	2028	2029
F37	Saldo der Ein- und Auszahlungen aus Investitionskrediten						
F38	Veränderung der Forderungen gegenüber der Verbandsgemeinde im Rahmen der Einheitskasse						
F39	Veränderung der Verbindlichkeiten gegenüber der Verbandsgemeinde im Rahmen der Einheitskasse						
F40	Saldo der Ein- und Auszahlungen aus Finanzierungstätigkeit						
F41	Saldo der durchlaufenden Gelder						
F42	Verwendung Finanzmittelüberschuss / Deckung Finanzmittelfehlbetrag						
F43	Veränderung der liquiden Mittel (einschl. durchlaufende Gelder)						
F44	nachrichtlich: Ausgleich Finanzhaushalt (F23 - F36 - F45)	-91.380,00	-333.900,00	-305.500,00	-305.500,00	-305.500,00	-305.500,00

Ergebnis- und Finanzhaushalt Stadt Kusel

Hauptplan 2026

55 Stadt Kusel

Muster 6
(zu § 2 Abs. 1 GemHVO)

Leistung: 365220 Kindertagesstätte Tuchfabrik

Ifd. Nr.	Ergebnis- und Finanzhaushalt	Ergebnisse des Haushaltsvorvorjahres	Ansätze des Haushaltsvorjahres einschl. Nachträge	Ansätze des Haushaltsjahres	Planungsdaten des Haushaltsfolgejahres	Planungsdaten des zweiten Haushaltsfolgejahres	Planungsdaten des dritten Haushaltsfolgejahres
		2024	2025	2026	2027	2028	2029
E8	Summe der laufenden Erträge aus Verwaltungstätigkeit						
E10	Aufwendungen für Sach- und Dienstleistungen	1.331,99	57.600,00	18.000,00	16.000,00	16.000,00	16.000,00
	523130 Unterhaltung der Gebäude einschließlich der Bestandteile, die dem Gebäude zuzurechnen sind		1.000,00	2.000,00	2.000,00	2.000,00	2.000,00
	523210 Bewirtschaftung der Grundstücke, Außenanlagen, Gebäude und Gebäudeeinrichtungen - Grundstücke	1.331,99	3.000,00	5.500,00	3.500,00	3.500,00	3.500,00
	523800 Geringwertige Geräte, Ausstattungs-, Ausrüstungs- und sonstige Gebrauchsgegenstände		1.000,00	500,00	500,00	500,00	500,00
	525430 Kostenerstattungen - an den öffentlichen Bereich - an Gemeinden und Gemeindeverbände		52.600,00	10.000,00	10.000,00	10.000,00	10.000,00
E15	Summe der laufenden Aufwendungen aus Verwaltungstätigkeit	1.331,99	57.600,00	18.000,00	16.000,00	16.000,00	16.000,00
E16	Laufendes Ergebnis aus Verwaltungstätigkeit	- 1.331,99	- 57.600,00	- 18.000,00	- 16.000,00	- 16.000,00	- 16.000,00
E19	Saldo der Zins- und sonstigen Finanzerträge und -aufwendungen						
E20	Ordentliches Ergebnis	- 1.331,99	- 57.600,00	- 18.000,00	- 16.000,00	- 16.000,00	- 16.000,00
E21	Außerordentliches Ergebnis						
E22	Saldo aus internen Leistungsbeziehungen						
E23	Jahresergebnis (Jahresüberschuss / Jahresfehlbetrag)	- 1.331,99	- 57.600,00	- 18.000,00	- 16.000,00	- 16.000,00	- 16.000,00
F23	Saldo der ordentlichen und außerordentlichen Ein- und Auszahlungen	- 1.331,99	- 57.600,00	- 18.000,00	- 16.000,00	- 16.000,00	- 16.000,00
F27	Summe der Einzahlungen aus Investitionstätigkeit						
F29	Auszahlungen für Sachanlagen		318.600,00	40.500,00			
	785710 Auszahlungen für Betriebs- und Geschäftsausstattung, Pflanzen und Tiere und geringwertige Vermögensgegenstände - Auszahlungen für bewegliche Sachen des Anlagevermögens oberhalb der Wertgrenze i.H.v. 1000 Euro		43.600,00				
	785930 Auszahlungen für Baumaßnahmen		275.000,00	40.500,00			
F32	Summe der Auszahlungen aus Investitionstätigkeit		318.600,00	40.500,00			
F33	Saldo der Ein- und Auszahlungen aus Investitionstätigkeit		- 318.600,00	- 40.500,00			
F34	Finanzmittelüberschuss /-fehlbetrag	- 1.331,99	- 376.200,00	- 58.500,00	- 16.000,00	- 16.000,00	- 16.000,00

Ergebnis- und Finanzhaushalt Stadt Kusel

Hauptplan 2026

55 Stadt Kusel

Muster 6
(zu § 2 Abs. 1 GemHVO)

Leistung: 365220 Kindertagesstätte Tuchfabrik

Ifd. Nr.	Ergebnis- und Finanzhaushalt	Ergebnisse des Haushaltsvorvorjahres	Ansätze des Haushaltsvorjahres einschl. Nachträge	Ansätze des Haushaltsjahres	Planungsdaten des Haushaltsfolgejahres	Planungsdaten des zweiten Haushaltsfolgejahres	Planungsdaten des dritten Haushaltsfolgejahres
		2024	2025	2026	2027	2028	2029
F37	Saldo der Ein- und Auszahlungen aus Investitionskrediten						
F38	Veränderung der Forderungen gegenüber der Verbandsgemeinde im Rahmen der Einheitskasse						
F39	Veränderung der Verbindlichkeiten gegenüber der Verbandsgemeinde im Rahmen der Einheitskasse						
F40	Saldo der Ein- und Auszahlungen aus Finanzierungstätigkeit						
F41	Saldo der durchlaufenden Gelder						
F42	Verwendung Finanzmittelüberschuss / Deckung Finanzmittelfehlbetrag						
F43	Veränderung der liquiden Mittel (einschl. durchlaufende Gelder)						
F44	nachrichtlich: Ausgleich Finanzhaushalt (F23 - F36 - F45)	- 1.331,99	- 57.600,00	- 18.000,00	- 16.000,00	- 16.000,00	- 16.000,00

Ergebnis- und Finanzhaushalt Stadt Kusel

Hauptplan 2026

55 Stadt Kusel

Muster 6
(zu § 2 Abs. 1 GemHVO)

Leistung: 366130 Kinderspielplätze u.a.

Ifd. Nr.	Ergebnis- und Finanzhaushalt	Ergebnisse des Haushaltsvorvorjahres	Ansätze des Haushaltsvorjahres einschl. Nachträge	Ansätze des Haushaltsjahres	Planungsdaten des Haushaltsfolgejahres	Planungsdaten des zweiten Haushaltsfolgejahres	Planungsdaten des dritten Haushaltsfolgejahres
		2024	2025	2026	2027	2028	2029
E8	Summe der laufenden Erträge aus Verwaltungstätigkeit						
E10	Aufwendungen für Sach- und Dienstleistungen	613,71	5.200,00	2.900,00	5.400,00	5.400,00	5.400,00
	522100 Aufwendungen für Energie/Wasser/Abwasser/Abfall ua.	161,51	200,00	400,00	400,00	400,00	400,00
	523120 Unterhaltung der Außenanlagen	452,20	5.000,00	2.500,00	5.000,00	5.000,00	5.000,00
E11	Abschreibungen	500,18	100,00				
	538330 Abschreibungen auf Geschäftsausstattung	500,18	100,00				
E15	Summe der laufenden Aufwendungen aus Verwaltungstätigkeit	1.113,89	5.300,00	2.900,00	5.400,00	5.400,00	5.400,00
E16	Laufendes Ergebnis aus Verwaltungstätigkeit	- 1.113,89	- 5.300,00	- 2.900,00	- 5.400,00	- 5.400,00	- 5.400,00
E19	Saldo der Zins- und sonstigen Finanzerträge und -aufwendungen						
E20	Ordentliches Ergebnis	- 1.113,89	- 5.300,00	- 2.900,00	- 5.400,00	- 5.400,00	- 5.400,00
E21	Außerordentliches Ergebnis						
E22	Saldo aus internen Leistungsbeziehungen		- 7.790,00	- 7.970,00	- 8.030,00	- 8.120,00	- 8.180,00
E23	Jahresergebnis (Jahresüberschuss / Jahresfehlbetrag)	- 1.113,89	- 13.090,00	- 10.870,00	- 13.430,00	- 13.520,00	- 13.580,00
F23	Saldo der ordentlichen und außerordentlichen Ein- und Auszahlungen	- 1.017,45	- 12.990,00	- 10.870,00	- 13.430,00	- 13.520,00	- 13.580,00
F27	Summe der Einzahlungen aus Investitionstätigkeit						
F32	Summe der Auszahlungen aus Investitionstätigkeit						
F33	Saldo der Ein- und Auszahlungen aus Investitionstätigkeit						
F34	Finanzmittelüberschuss /-fehlbetrag	- 1.017,45	- 12.990,00	- 10.870,00	- 13.430,00	- 13.520,00	- 13.580,00
F37	Saldo der Ein- und Auszahlungen aus Investitionskrediten						
F38	Veränderung der Forderungen gegenüber der Verbandsgemeinde im Rahmen der Einheitskasse						
F39	Veränderung der Verbindlichkeiten gegenüber der Verbandsgemeinde im Rahmen der Einheitskasse						

Ergebnis- und Finanzhaushalt Stadt Kusel

Hauptplan 2026

55 Stadt Kusel

Muster 6
(zu § 2 Abs. 1 GemHVO)

Leistung: 366130 Kinderspielplätze u.a.

Ifd. Nr.	Ergebnis- und Finanzhaushalt	Ergebnisse des Haushalts- vorvorjahres	Ansätze des Haushalts- vorjahres einschl. Nachträge	Ansätze des Haushalts- jahres	Planungsdaten des Haushalts- folgejahres	Planungsdaten des zweiten Haushalts- folgejahres	Planungsdaten des dritten Haushalts- folgejahres
		2024	2025	2026	2027	2028	2029
F40	Saldo der Ein- und Auszahlungen aus Finanzierungstätigkeit						
F41	Saldo der durchlaufenden Gelder						
F42	Verwendung Finanzmittelüberschuss / Deckung Finanzmittelfehlbetrag						
F43	Veränderung der liquiden Mittel (einschl. durchlaufende Gelder)						
F44	nachrichtlich: Ausgleich Finanzhaushalt (F23 - F36 - F45)	- 1.017,45	- 12.990,00	- 10.870,00	- 13.430,00	- 13.520,00	- 13.580,00

Ergebnis- und Finanzhaushalt Stadt Kusel

Hauptplan 2026

55 Stadt Kusel

Muster 6
(zu § 2 Abs. 1 GemHVO)

Leistung: 366140 Kontaktstelle "Holler"

Ifd. Nr.	Ergebnis- und Finanzhaushalt	Ergebnisse des Haushaltsvorvorjahres	Ansätze des Haushaltsvorjahres einschl. Nachträge	Ansätze des Haushaltsjahres	Planungsdaten des Haushaltsfolgejahres	Planungsdaten des zweiten Haushaltsfolgejahres	Planungsdaten des dritten Haushaltsfolgejahres
		2024	2025	2026	2027	2028	2029
E8	Summe der laufenden Erträge aus Verwaltungstätigkeit						
E12	Zuwendungen, Umlagen und sonstige Transferaufwendungen	11.821,24	12.000,00				
	541900 Zuweisungen und Zuschüsse für laufende Zwecke - an übrige Bereiche	11.821,24	12.000,00				
E15	Summe der laufenden Aufwendungen aus Verwaltungstätigkeit	11.821,24	12.000,00				
E16	Laufendes Ergebnis aus Verwaltungstätigkeit	- 11.821,24	- 12.000,00				
E19	Saldo der Zins- und sonstigen Finanzerträge und -aufwendungen						
E20	Ordentliches Ergebnis	- 11.821,24	- 12.000,00				
E21	Außerordentliches Ergebnis						
E22	Saldo aus internen Leistungsbeziehungen						
E23	Jahresergebnis (Jahresüberschuss / Jahresfehlbetrag)	- 11.821,24	- 12.000,00				
F23	Saldo der ordentlichen und außerordentlichen Ein- und Auszahlungen	- 12.428,32	- 12.000,00				
F27	Summe der Einzahlungen aus Investitionstätigkeit						
F32	Summe der Auszahlungen aus Investitionstätigkeit						
F33	Saldo der Ein- und Auszahlungen aus Investitionstätigkeit						
F34	Finanzmittelüberschuss /-fehlbetrag	- 12.428,32	- 12.000,00				
F37	Saldo der Ein- und Auszahlungen aus Investitionskrediten						
F38	Veränderung der Forderungen gegenüber der Verbandsgemeinde im Rahmen der Einheitskasse						
F39	Veränderung der Verbindlichkeiten gegenüber der Verbandsgemeinde im Rahmen der Einheitskasse						
F40	Saldo der Ein- und Auszahlungen aus Finanzierungstätigkeit						
F41	Saldo der durchlaufenden Gelder						
F42	Verwendung Finanzmittelüberschuss / Deckung Finanzmittelfehlbetrag						

Ergebnis- und Finanzhaushalt Stadt Kusel

Hauptplan 2026

55 Stadt Kusel

Muster 6
(zu § 2 Abs. 1 GemHVO)

Leistung: 366140 Kontaktstelle "Holler"

lfd. Nr.	Ergebnis- und Finanzhaushalt	Ergebnisse des Haushaltsvorvorjahres 2024	Ansätze des Haushaltsvorjahres einschl. Nachträge 2025	Ansätze des Haushaltsjahres 2026	Planungsdaten des Haushaltsfolgejahres 2027	Planungsdaten des zweiten Haushaltsfolgejahres 2028	Planungsdaten des dritten Haushaltsfolgejahres 2029
F43	Veränderung der liquiden Mittel (einschl. durchlaufende Gelder)						
F44	nachrichtlich: Ausgleich Finanzhaushalt (F23 - F36 - F45)	- 12.428,32	- 12.000,00				

Ergebnis- und Finanzhaushalt Stadt Kusel

Hauptplan 2026

55 Stadt Kusel

Muster 6
(zu § 2 Abs. 1 GemHVO)

Leistung: 366150 Haus der Jugend

Ifd. Nr.	Ergebnis- und Finanzhaushalt	Ergebnisse des Haushaltsvorvorjahres	Ansätze des Haushaltsvorjahres einschl. Nachträge	Ansätze des Haushaltsjahres	Planungsdaten des Haushaltsfolgejahres	Planungsdaten des zweiten Haushaltsfolgejahres	Planungsdaten des dritten Haushaltsfolgejahres
		2024	2025	2026	2027	2028	2029
E4	Öffentlich-rechtliche Leistungsentgelte		100,00	1.800,00	3.600,00	3.600,00	3.600,00
	432100 Entgelte für die Benutzung von öffentlichen Einrichtungen und für wirtschaftliche Dienstleistungen		100,00	1.800,00	3.600,00	3.600,00	3.600,00
E7	Sonstige laufende Erträge	3.300,00	3.300,00	3.300,00	3.300,00	3.300,00	3.300,00
	462900 Sonstige laufende Erträge	3.300,00	3.300,00	3.300,00	3.300,00	3.300,00	3.300,00
E8	Summe der laufenden Erträge aus Verwaltungstätigkeit	3.300,00	3.400,00	5.100,00	6.900,00	6.900,00	6.900,00
E9	Personal- und Versorgungsaufwendungen	10.308,66	8.700,00	3.450,00	3.450,00	3.450,00	3.450,00
	502910 Sonstige Beschäftigte - Vergütungen	7.440,67	6.250,00	2.500,00	2.500,00	2.500,00	2.500,00
	502920 Dienstbezüge und dergleichen - Sonstige - Leistungszulagen	98,72					
	503900 Beiträge zu Versorgungskassen - Sonstige	543,66	550,00	200,00	200,00	200,00	200,00
	504900 Beiträge zur gesetzlichen Sozialversicherung - Sonstige	2.079,03	1.800,00	700,00	700,00	700,00	700,00
	509000 Pauschalierte Lohnsteuer	146,58	100,00	50,00	50,00	50,00	50,00
E10	Aufwendungen für Sach- und Dienstleistungen	50.249,93	35.700,00	30.700,00	30.700,00	30.700,00	30.700,00
	522100 Aufwendungen für Energie/Wasser/Abwasser/Abfall ua.	9.038,84	9.000,00	9.000,00	9.000,00	9.000,00	9.000,00
	523130 Unterhaltung der Gebäude einschließlich der Bestandteile, die dem Gebäude zuzurechnen sind	2.652,59	1.000,00	1.000,00	1.000,00	1.000,00	1.000,00
	523230 Bewirtschaftung der Gebäude einschließlich der Bestandteile, die dem Gebäude zuzurechnen sind		500,00	500,00	500,00	500,00	500,00
	523800 Geringwertige Geräte, Ausstattungs-, Ausrüstungs- und sonstige Gebrauchsgegenstände		200,00	200,00	200,00	200,00	200,00
	525900 Kostenerstattungen - an übrige Bereiche	38.558,50	25.000,00	20.000,00	20.000,00	20.000,00	20.000,00
E11	Abschreibungen	622,62	1.100,00	1.100,00	1.100,00	1.100,00	1.100,00
	534200 mit sozialen Einrichtungen	622,62	1.100,00	1.100,00	1.100,00	1.100,00	1.100,00
E14	Sonstige laufende Aufwendungen	1.671,47	3.100,00	3.150,00	3.150,00	3.150,00	3.150,00
	563410 Telefon, Datenübertragungskosten - Fernmeldegebühren	563,92	600,00	600,00	600,00	600,00	600,00
	563460 Telefon, Datenübertragungskosten - Rundfunk- und Fernsehgebühren						
	563900 Sonstiges	141,38	1.500,00	1.500,00	1.500,00	1.500,00	1.500,00
	564110 Versicherungsbeiträge - Gebäudeversicherungen	966,17	1.000,00	1.050,00	1.050,00	1.050,00	1.050,00

Ergebnis- und Finanzhaushalt Stadt Kusel

Hauptplan 2026

55 Stadt Kusel

Muster 6
(zu § 2 Abs. 1 GemHVO)

Leistung: 366150 Haus der Jugend

Ifd. Nr.	Ergebnis- und Finanzhaushalt	Ergebnisse des Haushaltsvorvorjahres	Ansätze des Haushaltsvorjahres einschl. Nachträge	Ansätze des Haushaltsjahres	Planungsdaten des Haushaltsfolgejahres	Planungsdaten des zweiten Haushaltsfolgejahres	Planungsdaten des dritten Haushaltsfolgejahres
		2024	2025	2026	2027	2028	2029
E15	Summe der laufenden Aufwendungen aus Verwaltungstätigkeit	62.852,68	48.600,00	38.400,00	38.400,00	38.400,00	38.400,00
E16	Laufendes Ergebnis aus Verwaltungstätigkeit	- 59.552,68	- 45.200,00	- 33.300,00	- 31.500,00	- 31.500,00	- 31.500,00
E19	Saldo der Zins- und sonstigen Finanzerträge und -aufwendungen						
E20	Ordentliches Ergebnis	- 59.552,68	- 45.200,00	- 33.300,00	- 31.500,00	- 31.500,00	- 31.500,00
E21	Außerordentliches Ergebnis						
E22	Saldo aus internen Leistungsbeziehungen		- 520,00	- 530,00	- 540,00	- 540,00	- 550,00
E23	<u>Jahresergebnis (Jahresüberschuss / Jahresfehlbetrag)</u>	<u>- 59.552,68</u>	<u>- 45.720,00</u>	<u>- 33.830,00</u>	<u>- 32.040,00</u>	<u>- 32.040,00</u>	<u>- 32.050,00</u>
F23	Saldo der ordentlichen und außerordentlichen Ein- und Auszahlungen	- 72.108,89	- 44.620,00	- 32.730,00	- 30.940,00	- 30.940,00	- 30.950,00
F27	Summe der Einzahlungen aus Investitionstätigkeit						
F29	Auszahlungen für Sachanlagen	10.673,44		17.000,00			
	785930 Auszahlungen für Baumaßnahmen	10.673,44		17.000,00			
F32	Summe der Auszahlungen aus Investitionstätigkeit	10.673,44		17.000,00			
F33	Saldo der Ein- und Auszahlungen aus Investitionstätigkeit	- 10.673,44		- 17.000,00			
F34	<u>Finanzmittelüberschuss /-fehlbetrag</u>	<u>- 82.782,33</u>	<u>- 44.620,00</u>	<u>- 49.730,00</u>	<u>- 30.940,00</u>	<u>- 30.940,00</u>	<u>- 30.950,00</u>
F37	Saldo der Ein- und Auszahlungen aus Investitionskrediten						
F38	Veränderung der Forderungen gegenüber der Verbandsgemeinde im Rahmen der Einheitskasse						
F39	Veränderung der Verbindlichkeiten gegenüber der Verbandsgemeinde im Rahmen der Einheitskasse						
F40	<u>Saldo der Ein- und Auszahlungen aus Finanzierungstätigkeit</u>						
F41	Saldo der durchlaufenden Gelder						
F42	<u>Verwendung Finanzmittelüberschuss / Deckung Finanzmittelfehlbetrag</u>						
F43	Veränderung der liquiden Mittel (einschl. durchlaufende Gelder)						

Ergebnis- und Finanzhaushalt Stadt Kusel

Hauptplan 2026

55 Stadt Kusel

Muster 6
(zu § 2 Abs. 1 GemHVO)

Leistung: 366150 Haus der Jugend

Ifd. Nr.	Ergebnis- und Finanzhaushalt	Ergebnisse des Haushalts- vorvorjahres 2024	Ansätze des Haushalts- vorjahres einschl. Nachträge 2025	Ansätze des Haushalts- jahres 2026	Planungsdaten des Haushalts- folgejahres 2027	Planungsdaten des zweiten Haushalts- folgejahres 2028	Planungsdaten des dritten Haushalts- folgejahres 2029
F44	nachrichtlich: Ausgleich Finanzhaushalt (F23 - F36 - F45)	- 72.108,89	- 44.620,00	- 32.730,00	- 30.940,00	- 30.940,00	- 30.950,00

Ergebnis- und Finanzhaushalt Stadt Kusel

Hauptplan 2026

55 Stadt Kusel

Muster 6
(zu § 2 Abs. 1 GemHVO)

Leistung: 418110 Herzog Johann Quelle

Ifd. Nr.	Ergebnis- und Finanzhaushalt	Ergebnisse des Haushaltsvorvorjahres	Ansätze des Haushaltsvorjahres einschl. Nachträge	Ansätze des Haushaltsjahres	Planungsdaten des Haushaltsfolgejahres	Planungsdaten des zweiten Haushaltsfolgejahres	Planungsdaten des dritten Haushaltsfolgejahres
		2024	2025	2026	2027	2028	2029
E8	Summe der laufenden Erträge aus Verwaltungstätigkeit						
E10	Aufwendungen für Sach- und Dienstleistungen	1.114,69	1.700,00	1.700,00	1.700,00	1.700,00	1.700,00
	522100 Aufwendungen für Energie/Wasser/Abwasser/Abfall ua.	1.114,69	1.200,00	1.200,00	1.200,00	1.200,00	1.200,00
	523120 Unterhaltung der Außenanlagen		500,00	500,00	500,00	500,00	500,00
E14	Sonstige laufende Aufwendungen	58,64	570,00	570,00	570,00	570,00	570,00
	563900 Sonstiges		500,00	500,00	500,00	500,00	500,00
	564110 Versicherungsbeiträge - Gebäudeversicherungen	58,64	70,00	70,00	70,00	70,00	70,00
E15	Summe der laufenden Aufwendungen aus Verwaltungstätigkeit	1.173,33	2.270,00	2.270,00	2.270,00	2.270,00	2.270,00
E16	Laufendes Ergebnis aus Verwaltungstätigkeit	- 1.173,33	- 2.270,00	- 2.270,00	- 2.270,00	- 2.270,00	- 2.270,00
E19	Saldo der Zins- und sonstigen Finanzerträge und -aufwendungen						
E20	Ordentliches Ergebnis	- 1.173,33	- 2.270,00	- 2.270,00	- 2.270,00	- 2.270,00	- 2.270,00
E21	Außerordentliches Ergebnis						
E22	Saldo aus internen Leistungsbeziehungen		- 520,00	- 530,00	- 540,00	- 540,00	- 550,00
E23	Jahresergebnis (Jahresüberschuss / Jahresfehlbetrag)	- 1.173,33	- 2.790,00	- 2.800,00	- 2.810,00	- 2.810,00	- 2.820,00
F23	Saldo der ordentlichen und außerordentlichen Ein- und Auszahlungen	- 1.167,33	- 2.790,00	- 2.800,00	- 2.810,00	- 2.810,00	- 2.820,00
F24	Einzahlungen aus Investitionszuwendungen		165.000,00	26.700,00			
	681400 Investitionszuwendungen - vom öffentlichen Bereich - von der EU		165.000,00				
	681739 Investitionszuwendungen			26.700,00			
F27	Summe der Einzahlungen aus Investitionstätigkeit		165.000,00	26.700,00			
F29	Auszahlungen für Sachanlagen		220.000,00	25.000,00	10.000,00	10.000,00	
	785930 Auszahlungen für Baumaßnahmen		220.000,00	25.000,00	10.000,00	10.000,00	
F32	Summe der Auszahlungen aus Investitionstätigkeit		220.000,00	25.000,00	10.000,00	10.000,00	
F33	Saldo der Ein- und Auszahlungen aus Investitionstätigkeit		- 55.000,00	1.700,00	- 10.000,00	- 10.000,00	

Ergebnis- und Finanzhaushalt Stadt Kusel

Hauptplan 2026

55 Stadt Kusel

Muster 6
(zu § 2 Abs. 1 GemHVO)

Leistung: 418110 Herzog Johann Quelle

Ifd. Nr.	Ergebnis- und Finanzhaushalt	Ergebnisse des Haushaltsvorvorjahres	Ansätze des Haushaltsvorjahres einschl. Nachträge	Ansätze des Haushaltsjahres	Planungsdaten des Haushaltsfolgejahres	Planungsdaten des zweiten Haushaltsfolgejahres	Planungsdaten des dritten Haushaltsfolgejahres
		2024	2025	2026	2027	2028	2029
F34	Finanzmittelüberschuss /-fehlbetrag	<u>- 1.167,33</u>	<u>- 57.790,00</u>	<u>- 1.100,00</u>	<u>- 12.810,00</u>	<u>- 12.810,00</u>	<u>- 2.820,00</u>
F37	Saldo der Ein- und Auszahlungen aus Investitionskrediten						
F38	Veränderung der Forderungen gegenüber der Verbandsgemeinde im Rahmen der Einheitskasse						
F39	Veränderung der Verbindlichkeiten gegenüber der Verbandsgemeinde im Rahmen der Einheitskasse						
F40	Saldo der Ein- und Auszahlungen aus Finanzierungstätigkeit						
F41	Saldo der durchlaufenden Gelder						
F42	Verwendung Finanzmittelüberschuss / Deckung Finanzmittelfehlbetrag						
F43	Veränderung der liquiden Mittel (einschl. durchlaufende Gelder)						
F44	nachrichtlich: Ausgleich Finanzhaushalt (F23 - F36 - F45)	- 1.167,33	- 2.790,00	- 2.800,00	- 2.810,00	- 2.810,00	- 2.820,00

Ergebnis- und Finanzhaushalt Stadt Kusel

Hauptplan 2026

55 Stadt Kusel

Muster 6
(zu § 2 Abs. 1 GemHVO)

Leistung: 421010 Förderung des Sports

Ifd. Nr.	Ergebnis- und Finanzhaushalt	Ergebnisse des Haushaltsvorvorjahres	Ansätze des Haushaltsvorjahres einschl. Nachträge	Ansätze des Haushaltsjahres	Planungsdaten des Haushaltsfolgejahres	Planungsdaten des zweiten Haushaltsfolgejahres	Planungsdaten des dritten Haushaltsfolgejahres
		2024	2025	2026	2027	2028	2029
E8	Summe der laufenden Erträge aus Verwaltungstätigkeit						
E12	Zuwendungen, Umlagen und sonstige Transferaufwendungen		1.000,00	1.000,00	1.000,00	1.000,00	1.000,00
	541900 Zuweisungen und Zuschüsse für laufende Zwecke - an übrige Bereiche		1.000,00	1.000,00	1.000,00	1.000,00	1.000,00
E14	Sonstige laufende Aufwendungen	1,08	10,00	130,00	130,00	130,00	130,00
	568100 Grundsteuer	1,08	10,00	130,00	130,00	130,00	130,00
E15	Summe der laufenden Aufwendungen aus Verwaltungstätigkeit	1,08	1.010,00	1.130,00	1.130,00	1.130,00	1.130,00
E16	Laufendes Ergebnis aus Verwaltungstätigkeit	- 1,08	- 1.010,00	- 1.130,00	- 1.130,00	- 1.130,00	- 1.130,00
E19	Saldo der Zins- und sonstigen Finanzerträge und -aufwendungen						
E20	Ordentliches Ergebnis	- 1,08	- 1.010,00	- 1.130,00	- 1.130,00	- 1.130,00	- 1.130,00
E21	Außerordentliches Ergebnis						
E22	Saldo aus internen Leistungsbeziehungen		- 520,00	- 530,00	- 540,00	- 540,00	- 550,00
E23	Jahresergebnis (Jahresüberschuss / Jahresfehlbetrag)	- 1,08	- 1.530,00	- 1.660,00	- 1.670,00	- 1.670,00	- 1.680,00
F23	Saldo der ordentlichen und außerordentlichen Ein- und Auszahlungen	- 501,08	- 1.530,00	- 1.660,00	- 1.670,00	- 1.670,00	- 1.680,00
F27	Summe der Einzahlungen aus Investitionstätigkeit						
F32	Summe der Auszahlungen aus Investitionstätigkeit						
F33	Saldo der Ein- und Auszahlungen aus Investitionstätigkeit						
F34	Finanzmittelüberschuss /-fehlbetrag	- 501,08	- 1.530,00	- 1.660,00	- 1.670,00	- 1.670,00	- 1.680,00
F37	Saldo der Ein- und Auszahlungen aus Investitionskrediten						
F38	Veränderung der Forderungen gegenüber der Verbandsgemeinde im Rahmen der Einheitskasse						
F39	Veränderung der Verbindlichkeiten gegenüber der Verbandsgemeinde im Rahmen der Einheitskasse						
F40	Saldo der Ein- und Auszahlungen aus Finanzierungstätigkeit						

Ergebnis- und Finanzhaushalt Stadt Kusel

Hauptplan 2026

55 Stadt Kusel

Muster 6
(zu § 2 Abs. 1 GemHVO)

Leistung: 421010 Förderung des Sports

Ifd. Nr.	Ergebnis- und Finanzhaushalt	Ergebnisse des Haushalts- vorvorjahres	Ansätze des Haushalts- vorjahres einschl. Nachträge	Ansätze des Haushalts- jahres	Planungsdaten des Haushalts- folgejahres	Planungsdaten des zweiten Haushalts- folgejahres	Planungsdaten des dritten Haushalts- folgejahres
		2024	2025	2026	2027	2028	2029
F41	Saldo der durchlaufenden Gelder						
F42	<u>Verwendung Finanzmittelüberschuss / Deckung Finanzmittelfehlbetrag</u>						
F43	<u>Veränderung der liquiden Mittel (einschl. durchlaufende Gelder)</u>						
F44	nachrichtlich: Ausgleich Finanzhaushalt (F23 - F36 - F45)	- 501,08	- 1.530,00	- 1.660,00	- 1.670,00	- 1.670,00	- 1.680,00

Ergebnis- und Finanzhaushalt Stadt Kusel

Hauptplan 2026

55 Stadt Kusel

Muster 6
(zu § 2 Abs. 1 GemHVO)

Leistung: 424010 Sportstätten (Sportplätze usw.)

Ifd. Nr.	Ergebnis- und Finanzhaushalt	Ergebnisse des Haushaltsvorvorjahres	Ansätze des Haushaltsvorjahres einschl. Nachträge	Ansätze des Haushaltsjahres	Planungsdaten des Haushaltsfolgejahres	Planungsdaten des zweiten Haushaltsfolgejahres	Planungsdaten des dritten Haushaltsfolgejahres
		2024	2025	2026	2027	2028	2029
E8	Summe der laufenden Erträge aus Verwaltungstätigkeit						
E10	Aufwendungen für Sach- und Dienstleistungen	60,00	800,00	570,00	570,00	570,00	570,00
	522100 Aufwendungen für Energie/Wasser/Abwasser/Abfall ua.	60,00	300,00	70,00	70,00	70,00	70,00
	523130 Unterhaltung der Gebäude einschließlich der Bestandteile, die dem Gebäude zuzurechnen sind		500,00	500,00	500,00	500,00	500,00
E14	Sonstige laufende Aufwendungen	747,28	850,00	720,00	720,00	720,00	720,00
	563900 Sonstiges		50,00	50,00	50,00	50,00	50,00
	564110 Versicherungsbeiträge - Gebäudeversicherungen	628,99	650,00	670,00	670,00	670,00	670,00
	568100 Grundsteuer	118,29	150,00				
E15	Summe der laufenden Aufwendungen aus Verwaltungstätigkeit	807,28	1.650,00	1.290,00	1.290,00	1.290,00	1.290,00
E16	Laufendes Ergebnis aus Verwaltungstätigkeit	- 807,28	- 1.650,00	- 1.290,00	- 1.290,00	- 1.290,00	- 1.290,00
E19	Saldo der Zins- und sonstigen Finanzerträge und -aufwendungen						
E20	Ordentliches Ergebnis	- 807,28	- 1.650,00	- 1.290,00	- 1.290,00	- 1.290,00	- 1.290,00
E21	Außerordentliches Ergebnis						
E22	Saldo aus internen Leistungsbeziehungen		- 520,00	- 530,00	- 540,00	- 540,00	- 550,00
E23	Jahresergebnis (Jahresüberschuss / Jahresfehlbetrag)	- 807,28	- 2.170,00	- 1.820,00	- 1.830,00	- 1.830,00	- 1.840,00
F23	Saldo der ordentlichen und außerordentlichen Ein- und Auszahlungen	- 765,49	- 2.170,00	- 1.820,00	- 1.830,00	- 1.830,00	- 1.840,00
F24	Einzahlungen aus Investitionszuwendungen			2.700,00			
	681420 Investitionszuwendungen vom öffentlichen Bereich - von dem Land			2.700,00			
F27	Summe der Einzahlungen aus Investitionstätigkeit			2.700,00			
F29	Auszahlungen für Sachanlagen	4.691,62		3.000,00			
	785930 Auszahlungen für Baumaßnahmen	4.691,62		3.000,00			
F32	Summe der Auszahlungen aus Investitionstätigkeit	4.691,62		3.000,00			
F33	Saldo der Ein- und Auszahlungen aus Investitionstätigkeit	- 4.691,62		- 300,00			

Betragsangaben in EUR

Ergebnis- und Finanzhaushalt Stadt Kusel

Hauptplan 2026

55 Stadt Kusel

Muster 6
(zu § 2 Abs. 1 GemHVO)

Leistung: 424010 Sportstätten (Sportplätze usw.)

Ifd. Nr.	Ergebnis- und Finanzhaushalt	Ergebnisse des Haushaltsvorvorjahres	Ansätze des Haushaltsvorjahres einschl. Nachträge	Ansätze des Haushaltsjahres	Planungsdaten des Haushaltsfolgejahres	Planungsdaten des zweiten Haushaltsfolgejahres	Planungsdaten des dritten Haushaltsfolgejahres
		2024	2025	2026	2027	2028	2029
F34	Finanzmittelüberschuss /-fehlbetrag	<u>- 5.457,11</u>	<u>- 2.170,00</u>	<u>- 2.120,00</u>	<u>- 1.830,00</u>	<u>- 1.830,00</u>	<u>- 1.840,00</u>
F37	Saldo der Ein- und Auszahlungen aus Investitionskrediten						
F38	Veränderung der Forderungen gegenüber der Verbandsgemeinde im Rahmen der Einheitskasse						
F39	Veränderung der Verbindlichkeiten gegenüber der Verbandsgemeinde im Rahmen der Einheitskasse						
F40	Saldo der Ein- und Auszahlungen aus Finanzierungstätigkeit						
F41	Saldo der durchlaufenden Gelder						
F42	Verwendung Finanzmittelüberschuss / Deckung Finanzmittelfehlbetrag						
F43	Veränderung der liquiden Mittel (einschl. durchlaufende Gelder)						
F44	nachrichtlich: Ausgleich Finanzhaushalt (F23 - F36 - F45)	- 765,49	- 2.170,00	- 1.820,00	- 1.830,00	- 1.830,00	- 1.840,00

Ergebnis- und Finanzhaushalt Stadt Kusel

Hauptplan 2026

55 Stadt Kusel

Muster 6
(zu § 2 Abs. 1 GemHVO)

Leistung: 424011 Sportstätten (Sportplätze usw.)

Ifd. Nr.	Ergebnis- und Finanzhaushalt	Ergebnisse des Haushaltsvorvorjahres	Ansätze des Haushaltsvorjahres einschl. Nachträge	Ansätze des Haushaltsjahres	Planungsdaten des Haushaltsfolgejahres	Planungsdaten des zweiten Haushaltsfolgejahres	Planungsdaten des dritten Haushaltsfolgejahres
		2024	2025	2026	2027	2028	2029
E5	Privatrechtliche Leistungsentgelte	615,34	650,00	650,00	650,00	650,00	650,00
	441200 Mieten und Pachten	615,34	650,00	650,00	650,00	650,00	650,00
E8	Summe der laufenden Erträge aus Verwaltungstätigkeit	615,34	650,00	650,00	650,00	650,00	650,00
E15	Summe der laufenden Aufwendungen aus Verwaltungstätigkeit						
E16	Laufendes Ergebnis aus Verwaltungstätigkeit	615,34	650,00	650,00	650,00	650,00	650,00
E19	Saldo der Zins- und sonstigen Finanzerträge und -aufwendungen						
E20	Ordentliches Ergebnis	615,34	650,00	650,00	650,00	650,00	650,00
E21	Außerordentliches Ergebnis						
E22	Saldo aus internen Leistungsbeziehungen						
E23	Jahresergebnis (Jahresüberschuss / Jahresfehlbetrag)	615,34	650,00	650,00	650,00	650,00	650,00
F23	Saldo der ordentlichen und außerordentlichen Ein- und Auszahlungen	15,34	650,00	650,00	650,00	650,00	650,00
F27	Summe der Einzahlungen aus Investitionstätigkeit						
F32	Summe der Auszahlungen aus Investitionstätigkeit						
F33	Saldo der Ein- und Auszahlungen aus Investitionstätigkeit						
F34	Finanzmittelüberschuss /-fehlbetrag	15,34	650,00	650,00	650,00	650,00	650,00
F37	Saldo der Ein- und Auszahlungen aus Investitionskrediten						
F38	Veränderung der Forderungen gegenüber der Verbandsgemeinde im Rahmen der Einheitskasse						
F39	Veränderung der Verbindlichkeiten gegenüber der Verbandsgemeinde im Rahmen der Einheitskasse						
F40	Saldo der Ein- und Auszahlungen aus Finanzierungstätigkeit						
F41	Saldo der durchlaufenden Gelder						
F42	Verwendung Finanzmittelüberschuss / Deckung Finanzmittelfehlbetrag						

Ergebnis- und Finanzhaushalt Stadt Kusel

Hauptplan 2026

55 Stadt Kusel

Muster 6
(zu § 2 Abs. 1 GemHVO)

Leistung: 424011 Sportstätten (Sportplätze usw.)

lfd. Nr.	Ergebnis- und Finanzhaushalt	Ergebnisse des Haushaltsvorjahres 2024	Ansätze des Haushaltsvorjahres einschl. Nachträge 2025	Ansätze des Haushaltsjahres 2026	Planungsdaten des Haushaltsfolgejahres 2027	Planungsdaten des zweiten Haushaltsfolgejahres 2028	Planungsdaten des dritten Haushaltsfolgejahres 2029
F43	Veränderung der liquiden Mittel (einschl. durchlaufende Gelder)						
F44	nachrichtlich: Ausgleich Finanzhaushalt (F23 - F36 - F45)	15,34	650,00	650,00	650,00	650,00	650,00

Ergebnis- und Finanzhaushalt Stadt Kusel

Hauptplan 2026

55 Stadt Kusel

Muster 6
(zu § 2 Abs. 1 GemHVO)

Leistung: 511210 Stadtentwicklung

Ifd. Nr.	Ergebnis- und Finanzhaushalt	Ergebnisse des Haushaltsvorvorjahres	Ansätze des Haushaltsvorjahres einschl. Nachträge	Ansätze des Haushaltsjahres	Planungsdaten des Haushaltsfolgejahres	Planungsdaten des zweiten Haushaltsfolgejahres	Planungsdaten des dritten Haushaltsfolgejahres
		2024	2025	2026	2027	2028	2029
E8	Summe der laufenden Erträge aus Verwaltungstätigkeit						
E11	Abschreibungen	1.964,00	2.000,00	5.000,00	5.000,00	5.000,00	5.000,00
	532200 Immaterielle Vermögensgegenstände aus geleisteten zweckgebundenen Zuwendungen	1.964,00	2.000,00	5.000,00	5.000,00	5.000,00	5.000,00
E14	Sonstige laufende Aufwendungen	9.152,59	55.000,00	2.000,00	30.000,00	30.000,00	30.000,00
	562550 Sachverständigen-, Gerichts- und ähnliche Aufwendungen - Aufwendungen für die Erstellung von Bebauungsplänen	9.152,59	30.000,00	1.000,00	20.000,00	20.000,00	20.000,00
	562590 Sachverständigen-, Gerichts- und ähnliche Aufwendungen - Sonstige		25.000,00	1.000,00	10.000,00	10.000,00	10.000,00
E15	Summe der laufenden Aufwendungen aus Verwaltungstätigkeit	11.116,59	57.000,00	7.000,00	35.000,00	35.000,00	35.000,00
E16	Laufendes Ergebnis aus Verwaltungstätigkeit	- 11.116,59	- 57.000,00	- 7.000,00	- 35.000,00	- 35.000,00	- 35.000,00
E19	Saldo der Zins- und sonstigen Finanzerträge und -aufwendungen						
E20	Ordentliches Ergebnis	- 11.116,59	- 57.000,00	- 7.000,00	- 35.000,00	- 35.000,00	- 35.000,00
E21	Außerordentliches Ergebnis						
E22	Saldo aus internen Leistungsbeziehungen						
E23	Jahresergebnis (Jahresüberschuss / Jahresfehlbetrag)	- 11.116,59	- 57.000,00	- 7.000,00	- 35.000,00	- 35.000,00	- 35.000,00
F23	Saldo der ordentlichen und außerordentlichen Ein- und Auszahlungen	- 13.744,50	- 55.000,00	- 2.000,00	- 30.000,00	- 30.000,00	- 30.000,00
F24	Einzahlungen aus Investitionszuwendungen			240.000,00			
	681410 Investitionszuwendungen - vom öffentlichen Bereich - von dem Bund			240.000,00			
F27	Summe der Einzahlungen aus Investitionstätigkeit			240.000,00			
F28	Auszahlungen für immaterielle Vermögensgegenstände	8.050,00	1.000,00				
	781910 Anzahlungen auf Investitionszuwendungen	8.050,00	1.000,00				
F29	Auszahlungen für Sachanlagen			240.000,00	85.000,00	25.000,00	
	785930 Auszahlungen für Baumaßnahmen			240.000,00	85.000,00	25.000,00	
F32	Summe der Auszahlungen aus Investitionstätigkeit	8.050,00	1.000,00	240.000,00	85.000,00	25.000,00	

Ergebnis- und Finanzhaushalt Stadt Kusel

Hauptplan 2026

55 Stadt Kusel

Muster 6
(zu § 2 Abs. 1 GemHVO)

Leistung: 511210 Stadtentwicklung

Ifd. Nr.	Ergebnis- und Finanzhaushalt	Ergebnisse des Haushaltsvorvorjahres	Ansätze des Haushaltsvorjahres einschl. Nachträge	Ansätze des Haushaltsjahres	Planungsdaten des Haushaltsfolgejahres	Planungsdaten des zweiten Haushaltsfolgejahres	Planungsdaten des dritten Haushaltsfolgejahres
		2024	2025	2026	2027	2028	2029
F33	Saldo der Ein- und Auszahlungen aus Investitionstätigkeit	- 8.050,00	- 1.000,00		- 85.000,00	- 25.000,00	
F34	<u>Finanzmittelüberschuss /-fehlbetrag</u>	<u>- 21.794,50</u>	<u>- 56.000,00</u>	<u>- 2.000,00</u>	<u>- 115.000,00</u>	<u>- 55.000,00</u>	<u>- 30.000,00</u>
F37	Saldo der Ein- und Auszahlungen aus Investitionskrediten						
F38	Veränderung der Forderungen gegenüber der Verbandsgemeinde im Rahmen der Einheitskasse						
F39	Veränderung der Verbindlichkeiten gegenüber der Verbandsgemeinde im Rahmen der Einheitskasse						
F40	<u>Saldo der Ein- und Auszahlungen aus Finanzierungstätigkeit</u>						
F41	Saldo der durchlaufenden Gelder						
F42	<u>Verwendung Finanzmittelüberschuss / Deckung Finanzmittelfehlbetrag</u>						
F43	Veränderung der liquiden Mittel (einschl. durchlaufende Gelder)						
F44	nachrichtlich: Ausgleich Finanzhaushalt (F23 - F36 - F45)	- 13.744,50	- 55.000,00	- 2.000,00	- 30.000,00	- 30.000,00	- 30.000,00

Ergebnis- und Finanzhaushalt Stadt Kusel

Hauptplan 2026

55 Stadt Kusel

Muster 6
(zu § 2 Abs. 1 GemHVO)

Leistung: 511310 allgemeine Stadtsanierung "Altstadt Kusel"

Ifd. Nr.	Ergebnis- und Finanzhaushalt	Ergebnisse des Haushaltsvorvorjahres	Ansätze des Haushaltsvorjahres einschl. Nachträge	Ansätze des Haushaltsjahres	Planungsdaten des Haushaltsfolgejahres	Planungsdaten des zweiten Haushaltsfolgejahres	Planungsdaten des dritten Haushaltsfolgejahres
		2024	2025	2026	2027	2028	2029
E2	Zuwendungen, allgemeine Umlagen und sonstige	128.733,41	124.300,00	122.550,00	121.200,00	93.000,00	75.950,00
	415100 Erträge aus der Auflösung von Sonderposten aus Zuwendungen	128.733,41	124.300,00	122.550,00	121.200,00	93.000,00	75.950,00
E4	Öffentlich-rechtliche Leistungsentgelte	14.077,22	14.100,00	14.100,00	13.950,00	13.850,00	12.250,00
	437100 Erträge aus der Auflösung von Sonderposten für Beiträge und ähnliche Entgelte	14.077,22	14.100,00	14.100,00	13.950,00	13.850,00	12.250,00
E5	Privatrechtliche Leistungsentgelte	122.436,03	111.500,00	124.500,00	124.500,00	124.500,00	124.500,00
	441200 Mieten und Pachten	92.377,36	87.500,00	100.000,00	100.000,00	100.000,00	100.000,00
	441900 Sonstige	30.058,67	24.000,00	24.500,00	24.500,00	24.500,00	24.500,00
E7	Sonstige laufende Erträge	4.500,00	500,00	500,00	500,00	500,00	500,00
	462700 Versicherungserstattungen	4.500,00	500,00	500,00	500,00	500,00	500,00
E8	Summe der laufenden Erträge aus Verwaltungstätigkeit	269.746,66	250.400,00	261.650,00	260.150,00	231.850,00	213.200,00
E10	Aufwendungen für Sach- und Dienstleistungen	47.422,89	37.950,00	39.950,00	39.950,00	39.950,00	39.950,00
	522100 Aufwendungen für Energie/Wasser/Abwasser/Abfall ua.	24.719,70	25.000,00	27.000,00	27.000,00	27.000,00	27.000,00
	523120 Unterhaltung der Außenanlagen		500,00	500,00	500,00	500,00	500,00
	523130 Unterhaltung der Gebäude einschließlich der Bestandteile, die dem Gebäude zuzurechnen sind	22.668,80	10.000,00	10.000,00	10.000,00	10.000,00	10.000,00
	523140 Unterhaltung der Betriebsvorrichtungen, die im Gebäude eingebaut sind		100,00	100,00	100,00	100,00	100,00
	523220 Bewirtschaftung der Grundstücke, Außenanlagen, Gebäude und Gebäudeeinrichtungen - Außenanlagen		500,00	500,00	500,00	500,00	500,00
	523230 Bewirtschaftung der Gebäude einschließlich der Bestandteile, die dem Gebäude zuzurechnen sind	26,90	500,00	500,00	500,00	500,00	500,00
	523240 Bewirtschaftung der Grundstücke, Außenanlagen, Gebäude und Gebäudeeinrichtungen - Betriebsvorrichtungen, die im Gebäude eingebaut sind		500,00	100,00	100,00	100,00	100,00
	523380 Unterhaltung des Infrastrukturvermögens - Straßen, Wege, Plätze und Verkehrslenkungsanlagen		200,00	200,00	200,00	200,00	200,00
	523700 Unterhaltung der Betriebs- und Geschäftsausstattung		500,00	500,00	500,00	500,00	500,00
	523800 Geringwertige Geräte, Ausstattungs-, Ausrüstungs- und sonstige Gebrauchsgegenstände	7,49	50,00	50,00	50,00	50,00	50,00
	524900 Sonstige Aufwendungen für Sachleistungen		100,00	500,00	500,00	500,00	500,00
E11	Abschreibungen	336.458,92	325.750,00	321.400,00	319.550,00	283.800,00	262.000,00

Ergebnis- und Finanzhaushalt Stadt Kusel

Hauptplan 2026

55 Stadt Kusel

Muster 6
(zu § 2 Abs. 1 GemHVO)

Leistung: 511310 allgemeine Stadtsanierung "Altstadt Kusel"

Ifd. Nr.	Ergebnis- und Finanzhaushalt	Ergebnisse des Haushaltsvorvorjahres	Ansätze des Haushaltsvorjahres einschl. Nachträge	Ansätze des Haushaltsjahres	Planungsdaten des Haushaltsfolgejahres	Planungsdaten des zweiten Haushaltsfolgejahres	Planungsdaten des dritten Haushaltsfolgejahres
		2024	2025	2026	2027	2028	2029
	532200 Immaterielle Vermögensgegenstände aus geleisteten zweckgebundenen Zuwendungen	173.348,97	167.350,00	165.100,00	163.750,00	128.750,00	110.750,00
	534100 Abschreibungen auf Wohnbauten	32.388,98	32.400,00	32.400,00	32.400,00	32.400,00	32.400,00
	534200 mit sozialen Einrichtungen	12.719,62	12.750,00	12.750,00	12.750,00	12.750,00	12.750,00
	534600 Abschreibungen auf Gartenanlagen (z.B. Brunnen)	37,68	50,00	50,00	50,00	50,00	50,00
	534900 Abschreibungen auf sonstige Gebäude	23.370,85	23.350,00	22.350,00	22.350,00	22.350,00	22.350,00
	535800 Abschreibungen auf Straßen, Wege, Plätze und Verkehrslenkungsanlagen	93.591,54	88.800,00	88.750,00	88.250,00	87.500,00	83.700,00
	536900 Abschreibungen auf sonstige Gebäude auf fremdem Grund und Boden	1.001,28	1.050,00				
E14	Sonstige laufende Aufwendungen	12.624,10	15.770,00	12.520,00	12.520,00	12.520,00	12.520,00
	562530 Sachverständigen-, Gerichts- und ähnliche Aufwendungen - Gerichts-, Anwalts-, Notar-, Gerichtsvollzieherkosten usw.		200,00	200,00	200,00	200,00	200,00
	562590 Sachverständigen-, Gerichts- und ähnliche Aufwendungen - Sonstige		100,00	100,00	100,00	100,00	100,00
	562900 Sonstige Aufwendungen für die Inanspruchnahme von Rechten und Diensten		100,00	100,00	100,00	100,00	100,00
	563410 Telefon, Datenübertragungskosten - Fernmeldegebühren	267,45	300,00	300,00	300,00	300,00	300,00
	563460 Telefon, Datenübertragungskosten - Rundfunk- und Fernsehgebühren	873,30	1.800,00				
	563900 Sonstiges	178,50	1.500,00	1.000,00	1.000,00	1.000,00	1.000,00
	564110 Versicherungsbeiträge - Gebäudeversicherungen	6.395,68	6.570,00	6.720,00	6.720,00	6.720,00	6.720,00
	564130 Versicherungsbeiträge - Haftpflichtversicherungen	2.694,76	2.700,00	1.500,00	1.500,00	1.500,00	1.500,00
	564190 Versicherungsbeiträge - Sonstige Versicherungen						
	568100 Grundsteuer	2.214,41	2.500,00	2.600,00	2.600,00	2.600,00	2.600,00
E15	Summe der laufenden Aufwendungen aus Verwaltungstätigkeit	396.505,91	379.470,00	373.870,00	372.020,00	336.270,00	314.470,00
E16	Laufendes Ergebnis aus Verwaltungstätigkeit	- 126.759,25	- 129.070,00	- 112.220,00	- 111.870,00	- 104.420,00	- 101.270,00
E19	Saldo der Zins- und sonstigen Finanzerträge und -aufwendungen						
E20	Ordentliches Ergebnis	- 126.759,25	- 129.070,00	- 112.220,00	- 111.870,00	- 104.420,00	- 101.270,00
E21	Außerordentliches Ergebnis						
E22	Saldo aus internen Leistungsbeziehungen		- 2.600,00	- 2.660,00	- 2.680,00	- 2.710,00	- 2.730,00
E23	Jahresergebnis (Jahresüberschuss / Jahresfehlbetrag)	- 126.759,25	- 131.670,00	- 114.880,00	- 114.550,00	- 107.130,00	- 104.000,00
F23	Saldo der ordentlichen und außerordentlichen Ein- und Auszahlungen	59.934,75	55.680,00	69.870,00	69.850,00	69.820,00	69.800,00

Ergebnis- und Finanzhaushalt Stadt Kusel

Hauptplan 2026

55 Stadt Kusel

Muster 6
(zu § 2 Abs. 1 GemHVO)

Leistung: 511310 allgemeine Stadtsanierung "Altstadt Kusel"

Ifd. Nr.	Ergebnis- und Finanzhaushalt	Ergebnisse des Haushaltsvorvorjahres	Ansätze des Haushaltsvorjahres einschl. Nachträge	Ansätze des Haushaltsjahres	Planungsdaten des Haushaltsfolgejahres	Planungsdaten des zweiten Haushaltsfolgejahres	Planungsdaten des dritten Haushaltsfolgejahres
		2024	2025	2026	2027	2028	2029
F24	Einzahlungen aus Investitionszuwendungen 681490 Investitionszuwendungen - vom öffentlichen Bereich - vom sonstigen öffentlichen Bereich		26.100,00 26.100,00				
F25	Einzahlungen aus Beiträgen und ähnlichen Entgelten 682750 Anzahlungen für Beiträge vom privaten Bereich	1.200,00 1.200,00					
F26	Sonstige Investitionseinzahlungen 685200 Einzahlungen für bebaute Grundstücke und grundstücksgleiche Rechte		11.800,00 11.800,00				
F27	Summe der Einzahlungen aus Investitionstätigkeit	1.200,00	37.900,00				
F29	Auszahlungen für Sachanlagen 785930 Auszahlungen für Baumaßnahmen	710,00 710,00	115.900,00 115.900,00	15.000,00 15.000,00			
F32	Summe der Auszahlungen aus Investitionstätigkeit	710,00	115.900,00	15.000,00			
F33	Saldo der Ein- und Auszahlungen aus Investitionstätigkeit	490,00	- 78.000,00	- 15.000,00			
F34	Finanzmittelüberschuss /-fehlbetrag	60.424,75	- 22.320,00	54.870,00	69.850,00	69.820,00	69.800,00
F37	Saldo der Ein- und Auszahlungen aus Investitionskrediten						
F38	Veränderung der Forderungen gegenüber der Verbandsgemeinde im Rahmen der Einheitskasse	440,00					
F39	Veränderung der Verbindlichkeiten gegenüber der Verbandsgemeinde im Rahmen der Einheitskasse						
F40	Saldo der Ein- und Auszahlungen aus Finanzierungstätigkeit	440,00					
F41	Saldo der durchlaufenden Gelder	440,00					
F42	Verwendung Finanzmittelüberschuss / Deckung Finanzmittelfehlbetrag	880,00					
F43	Veränderung der liquiden Mittel (einschl. durchlaufende Gelder)						
F44	nachrichtlich: Ausgleich Finanzhaushalt (F23 - F36 - F45)	59.934,75	55.680,00	69.870,00	69.850,00	69.820,00	69.800,00

Ergebnis- und Finanzhaushalt Stadt Kusel

Hauptplan 2026

55 Stadt Kusel

Muster 6
(zu § 2 Abs. 1 GemHVO)

Leistung: 511311 allgemeine Stadtsanierung "Progr. Aktive Stadt"

Ifd. Nr.	Ergebnis- und Finanzhaushalt	Ergebnisse des Haushaltsvorvorjahres	Ansätze des Haushaltsvorjahres einschl. Nachträge	Ansätze des Haushaltsjahres	Planungsdaten des Haushaltsfolgejahres	Planungsdaten des zweiten Haushaltsfolgejahres	Planungsdaten des dritten Haushaltsfolgejahres
		2024	2025	2026	2027	2028	2029
E2	Zuwendungen, allgemeine Umlagen und sonstige	69.507,91	93.300,00	102.450,00	102.200,00	99.300,00	98.050,00
	414410 vom öffentlichen Bereich - vom Bund	8.850,38	18.000,00	21.600,00	21.600,00	21.600,00	21.600,00
	414420 vom öffentlichen Bereich - vom Land	12.391,75	27.000,00	32.400,00	32.400,00	32.400,00	32.400,00
	415100 Erträge aus der Auflösung von Sonderposten aus Zuwendungen	48.265,78	48.300,00	48.450,00	48.200,00	45.300,00	44.050,00
E5	Privatrechtliche Leistungsentgelte	57.217,23	78.000,00	87.500,00	87.500,00	87.500,00	87.500,00
	441200 Mieten und Pachten	37.881,36	55.000,00	57.500,00	57.500,00	57.500,00	57.500,00
	441900 Sonstige	19.335,87	23.000,00	30.000,00	30.000,00	30.000,00	30.000,00
E6	Kostenerstattungen und Kostenumlagen	3.500,00	3.500,00	3.500,00	3.500,00	3.500,00	3.500,00
	442430 Kostenerstattungen und Kostenumlagen - vom öffentlichen Bereich - von Gemeinden und Gemeindeverbänden	3.500,00	3.500,00	3.500,00	3.500,00	3.500,00	3.500,00
E7	Sonstige laufende Erträge	143,69					
	462700 Versicherungserstattungen	143,69					
E8	Summe der laufenden Erträge aus Verwaltungstätigkeit	130.368,83	174.800,00	193.450,00	193.200,00	190.300,00	189.050,00
E10	Aufwendungen für Sach- und Dienstleistungen	38.542,21	43.500,00	47.000,00	47.000,00	47.000,00	47.000,00
	522100 Aufwendungen für Energie/Wasser/Abwasser/Abfall ua.	25.937,24	30.000,00	30.500,00	30.500,00	30.500,00	30.500,00
	523120 Unterhaltung der Außenanlagen		1.500,00	1.500,00	1.500,00	1.500,00	1.500,00
	523130 Unterhaltung der Gebäude einschließlich der Bestandteile, die dem Gebäude zuzurechnen sind	9.820,08	5.000,00	8.000,00	8.000,00	8.000,00	8.000,00
	523140 Unterhaltung der Betriebsvorrichtungen, die im Gebäude eingebaut sind		100,00	100,00	100,00	100,00	100,00
	523220 Bewirtschaftung der Grundstücke, Außenanlagen, Gebäude und Gebäudeeinrichtungen - Außenanlagen		100,00	100,00	100,00	100,00	100,00
	523230 Bewirtschaftung der Gebäude einschließlich der Bestandteile, die dem Gebäude zuzurechnen sind		1.000,00	1.000,00	1.000,00	1.000,00	1.000,00
	523240 Bewirtschaftung der Grundstücke, Außenanlagen, Gebäude und Gebäudeeinrichtungen - Betriebsvorrichtungen, die im Gebäude eingebaut sind		100,00	100,00	100,00	100,00	100,00
	523380 Unterhaltung des Infrastrukturvermögens - Straßen, Wege, Plätze und Verkehrslenkungsanlagen	2.784,89	5.000,00	5.000,00	5.000,00	5.000,00	5.000,00
	523700 Unterhaltung der Betriebs- und Geschäftsausstattung		500,00	500,00	500,00	500,00	500,00
	523800 Geringwertige Geräte, Ausstattungs-, Ausrüstungs- und sonstige Gebrauchsgegenstände		200,00	200,00	200,00	200,00	200,00

Ergebnis- und Finanzhaushalt Stadt Kusel

Hauptplan 2026

55 Stadt Kusel

Muster 6
(zu § 2 Abs. 1 GemHVO)

Leistung: 511311 allgemeine Stadtsanierung "Progr. Aktive Stadt"

Ifd. Nr.	Ergebnis- und Finanzhaushalt	Ergebnisse des Haushaltsvorvorjahres	Ansätze des Haushaltsvorjahres einschl. Nachträge	Ansätze des Haushaltsjahres	Planungsdaten des Haushaltsfolgejahres	Planungsdaten des zweiten Haushaltsfolgejahres	Planungsdaten des dritten Haushaltsfolgejahres
		2024	2025	2026	2027	2028	2029
E11	Abschreibungen	75.360,92	75.500,00	77.600,00	77.300,00	72.650,00	70.850,00
	534900 Abschreibungen auf sonstige Gebäude	30.780,27	30.800,00	31.350,00	31.350,00	31.350,00	31.350,00
	535800 Abschreibungen auf Straßen, Wege, Plätze und Verkehrslenkungsanlagen	33.652,11	33.700,00	35.250,00	35.250,00	32.150,00	30.600,00
	536900 Abschreibungen auf sonstige Gebäude auf fremdem Grund und Boden	7.687,26	7.700,00	7.700,00	7.700,00	7.700,00	7.700,00
	537100 Kunstgegenstände	1.352,72	1.400,00	1.400,00	1.400,00	250,00	
	538330 Abschreibungen auf Geschäftsausstattung	1.888,56	1.900,00	1.900,00	1.600,00	1.200,00	1.200,00
E14	Sonstige laufende Aufwendungen	74.570,41	60.585,00	72.320,00	72.320,00	72.320,00	72.770,00
	562100 Mieten, Pachten und Erbbauzinsen		1.785,00	3.570,00	3.570,00	3.570,00	3.570,00
	562590 Sachverständigen-, Gerichts- und ähnliche Aufwendungen - Sonstige	66.242,49	50.000,00	60.000,00	60.000,00	60.000,00	60.000,00
	563410 Telefon, Datenübertragungskosten - Fernmeldegebühren	792,84	800,00	800,00	800,00	800,00	800,00
	563460 Telefon, Datenübertragungskosten - Rundfunk- und Fernsehgebühren		50,00	50,00	50,00	50,00	500,00
	563900 Sonstiges		200,00	200,00	200,00	200,00	200,00
	564110 Versicherungsbeiträge - Gebäudeversicherungen	4.047,25	4.200,00	4.300,00	4.300,00	4.300,00	4.300,00
	564130 Versicherungsbeiträge - Haftpflichtversicherungen		50,00				
	568100 Grundsteuer	3.487,83	3.500,00	3.400,00	3.400,00	3.400,00	3.400,00
E15	Summe der laufenden Aufwendungen aus Verwaltungstätigkeit	188.473,54	179.585,00	196.920,00	196.620,00	191.970,00	190.620,00
E16	Laufendes Ergebnis aus Verwaltungstätigkeit	- 58.104,71	- 4.785,00	- 3.470,00	- 3.420,00	- 1.670,00	- 1.570,00
E19	Saldo der Zins- und sonstigen Finanzerträge und -aufwendungen						
E20	Ordentliches Ergebnis	- 58.104,71	- 4.785,00	- 3.470,00	- 3.420,00	- 1.670,00	- 1.570,00
E21	Außerordentliches Ergebnis						
E22	Saldo aus internen Leistungsbeziehungen		- 2.600,00	- 2.660,00	- 2.680,00	- 2.710,00	- 2.730,00
E23	Jahresergebnis (Jahresüberschuss / Jahresfehlbetrag)	- 58.104,71	- 7.385,00	- 6.130,00	- 6.100,00	- 4.380,00	- 4.300,00
F23	Saldo der ordentlichen und außerordentlichen Ein- und Auszahlungen	- 4.271,88	19.815,00	23.020,00	23.000,00	22.970,00	22.500,00
F24	Einzahlungen aus Investitionszuwendungen	249.022,62	50.000,00	418.500,00			
	681741 Anzahlungen auf Sonderposten zum Anlagevermögen - vom öffentlichen Bereich - vom Bund	102.912,83					

Ergebnis- und Finanzhaushalt Stadt Kusel

Hauptplan 2026

55 Stadt Kusel

Muster 6
(zu § 2 Abs. 1 GemHVO)

Leistung: 511311 allgemeine Stadtsanierung "Progr. Aktive Stadt"

Ifd. Nr.	Ergebnis- und Finanzhaushalt	Ergebnisse des Haushaltsvorvorjahres	Ansätze des Haushaltsvorjahres einschl. Nachträge	Ansätze des Haushaltsjahres	Planungsdaten des Haushaltsfolgejahres	Planungsdaten des zweiten Haushaltsfolgejahres	Planungsdaten des dritten Haushaltsfolgejahres
		2024	2025	2026	2027	2028	2029
	681742 Anzahlungen auf Sonderposten zum Anlagevermögen - vom öffentlichen Bereich - vom Land	146.109,79					
	681762 Investitionszuwendungen		50.000,00	418.500,00			
F26	Sonstige Investitionseinzahlungen	184.000,00	4.200,00				
	685200 Einzahlungen für bebaute Grundstücke und grundstücksgleiche Rechte	184.000,00	4.200,00				
F27	Summe der Einzahlungen aus Investitionstätigkeit	433.022,62	54.200,00	418.500,00			
F28	Auszahlungen für immaterielle Vermögensgegenstände	20.000,00					
	781910 Anzahlungen auf Investitionszuwendungen	20.000,00					
F29	Auszahlungen für Sachanlagen	83.198,10	50.000,00	470.550,00			
	785210 Auszahlungen für den Erwerb von Grund und Boden	6.197,17					
	785910 Auszahlungen für den Erwerb von Grund und Boden	26.129,19					
	785930 Auszahlungen für Baumaßnahmen	50.871,74	50.000,00	470.550,00			
F32	Summe der Auszahlungen aus Investitionstätigkeit	103.198,10	50.000,00	470.550,00			
F33	Saldo der Ein- und Auszahlungen aus Investitionstätigkeit	329.824,52	4.200,00	- 52.050,00			
F34	Finanzmittelüberschuss /-fehlbetrag	325.552,64	24.015,00	- 29.030,00	23.000,00	22.970,00	22.500,00
F37	Saldo der Ein- und Auszahlungen aus Investitionskrediten						
F38	Veränderung der Forderungen gegenüber der Verbandsgemeinde im Rahmen der Einheitskasse						
F39	Veränderung der Verbindlichkeiten gegenüber der Verbandsgemeinde im Rahmen der Einheitskasse						
F40	Saldo der Ein- und Auszahlungen aus Finanzierungstätigkeit						
F41	Saldo der durchlaufenden Gelder						
F42	Verwendung Finanzmittelüberschuss / Deckung Finanzmittelfehlbetrag						
F43	Veränderung der liquiden Mittel (einschl. durchlaufende Gelder)						
F44	nachrichtlich: Ausgleich Finanzhaushalt (F23 - F36 - F45)	-4.271,88	19.815,00	23.020,00	23.000,00	22.970,00	22.500,00

Ergebnis- und Finanzhaushalt Stadt Kusel

Hauptplan 2026

55 Stadt Kusel

Muster 6
(zu § 2 Abs. 1 GemHVO)

Leistung: 511320 Kochscher Markt

Ifd. Nr.	Ergebnis- und Finanzhaushalt	Ergebnisse des Haushaltsvorvorjahres	Ansätze des Haushaltsvorjahres einschl. Nachträge	Ansätze des Haushaltsjahres	Planungsdaten des Haushaltsfolgejahres	Planungsdaten des zweiten Haushaltsfolgejahres	Planungsdaten des dritten Haushaltsfolgejahres
		2024	2025	2026	2027	2028	2029
E2	Zuwendungen, allgemeine Umlagen und sonstige	28.092,95	28.100,00	28.100,00	28.100,00	28.100,00	28.100,00
	415100 Erträge aus der Auflösung von Sonderposten aus Zuwendungen	28.092,95	28.100,00	28.100,00	28.100,00	28.100,00	28.100,00
E4	Öffentlich-rechtliche Leistungsentgelte	4.727,44	5.300,00	5.300,00	5.300,00	5.300,00	5.300,00
	432280 Entgelte - Parkgebühren	4.727,44	5.000,00	5.000,00	5.000,00	5.000,00	5.000,00
	432290 Entgelte - Sonstiges		300,00	300,00	300,00	300,00	300,00
E5	Privatrechtliche Leistungsentgelte	16.765,99	24.700,00	25.600,00	25.600,00	25.600,00	25.600,00
	441200 Mieten und Pachten	15.805,99	22.500,00	22.500,00	22.500,00	22.500,00	22.500,00
	441900 Sonstige	960,00	2.200,00	3.100,00	3.100,00	3.100,00	3.100,00
E7	Sonstige laufende Erträge		500,00	500,00	500,00	500,00	500,00
	462700 Versicherungserstattungen		200,00	200,00	200,00	200,00	200,00
	462900 Sonstige laufende Erträge		300,00	300,00	300,00	300,00	300,00
E8	Summe der laufenden Erträge aus Verwaltungstätigkeit	49.586,38	58.600,00	59.500,00	59.500,00	59.500,00	59.500,00
E9	Personal- und Versorgungsaufwendungen	5.185,33	4.360,00	7.865,00	8.065,00	8.265,00	8.465,00
	502910 Sonstige Beschäftigte - Vergütungen	3.886,99	3.000,00	5.850,00	5.950,00	6.050,00	6.150,00
	502920 Dienstbezüge und dergleichen - Sonstige - Leistungszulagen	53,63	60,00	65,00	65,00	65,00	65,00
	503900 Beiträge zu Versorgungskassen - Sonstige	53,23	200,00	250,00	250,00	250,00	250,00
	504900 Beiträge zur gesetzlichen Sozialversicherung - Sonstige	1.112,69	1.000,00	1.600,00	1.700,00	1.800,00	1.900,00
	509000 Pauschalierte Lohnsteuer	78,79	100,00	100,00	100,00	100,00	100,00
E10	Aufwendungen für Sach- und Dienstleistungen	28.931,41	35.800,00	27.300,00	27.300,00	27.300,00	27.300,00
	522100 Aufwendungen für Energie/Wasser/Abwasser/Abfall ua.	12.493,00	12.500,00	14.000,00	14.000,00	14.000,00	14.000,00
	523120 Unterhaltung der Außenanlagen	29,49	1.000,00	1.000,00	1.000,00	1.000,00	1.000,00
	523130 Unterhaltung der Gebäude einschließlich der Bestandteile, die dem Gebäude zuzurechnen sind	16.252,68	20.000,00	10.000,00	10.000,00	10.000,00	10.000,00
	523140 Unterhaltung der Betriebsvorrichtungen, die im Gebäude eingebaut sind	156,24	500,00	500,00	500,00	500,00	500,00
	523230 Bewirtschaftung der Gebäude einschließlich der Bestandteile, die dem Gebäude zuzurechnen sind		500,00	500,00	500,00	500,00	500,00
	523240 Bewirtschaftung der Grundstücke, Außenanlagen, Gebäude und Gebäudeeinrichtungen - Betriebsvorrichtungen, die im Gebäude eingebaut sind		250,00	250,00	250,00	250,00	250,00

Ergebnis- und Finanzhaushalt Stadt Kusel

Hauptplan 2026

55 Stadt Kusel

Muster 6
(zu § 2 Abs. 1 GemHVO)

Leistung: 511320 Kochscher Markt

Ifd. Nr.	Ergebnis- und Finanzhaushalt	Ergebnisse des Haushaltsvorvorjahres	Ansätze des Haushaltsvorjahres einschl. Nachträge	Ansätze des Haushaltsjahres	Planungsdaten des Haushaltsfolgejahres	Planungsdaten des zweiten Haushaltsfolgejahres	Planungsdaten des dritten Haushaltsfolgejahres
		2024	2025	2026	2027	2028	2029
	523700 Unterhaltung der Betriebs- und Geschäftsausstattung		250,00	250,00	250,00	250,00	250,00
	523800 Geringwertige Geräte, Ausstattungs-, Ausrüstungs- und sonstige Gebrauchsgegenstände		200,00	200,00	200,00	200,00	200,00
	524700 Sonstige Verbrauchsmittel		300,00	300,00	300,00	300,00	300,00
	524900 Sonstige Aufwendungen für Sachleistungen		300,00	300,00	300,00	300,00	300,00
E11	Abschreibungen	47.870,43	47.950,00	48.100,00	47.750,00	47.750,00	47.750,00
	534900 Abschreibungen auf sonstige Gebäude	44.401,86	44.450,00	45.550,00	45.550,00	45.550,00	45.550,00
	538330 Abschreibungen auf Geschäftsausstattung	3.468,57	3.500,00	2.550,00	2.200,00	2.200,00	2.200,00
E14	Sonstige laufende Aufwendungen	7.537,98	7.450,00	3.800,00	3.800,00	3.800,00	3.800,00
	562510 Sachverständigen-, Gerichts- und ähnliche Aufwendungen - Vergütungen einschließlich Reisekosten an Sachverständige		500,00	200,00	200,00	200,00	200,00
	562530 Sachverständigen-, Gerichts- und ähnliche Aufwendungen - Gerichts-, Anwalts-, Notar-, Gerichtsvollzieherkosten usw.		300,00	300,00	300,00	300,00	300,00
	563900 Sonstiges	1.503,08	300,00	300,00	300,00	300,00	300,00
	564110 Versicherungsbeiträge - Gebäudeversicherungen	1.942,71	2.000,00	2.100,00	2.100,00	2.100,00	2.100,00
	564130 Versicherungsbeiträge - Haftpflichtversicherungen		50,00				
	564190 Versicherungsbeiträge - Sonstige Versicherungen						
	568100 Grundsteuer	4.092,19	4.300,00	900,00	900,00	900,00	900,00
	568400 Verbrauchsteuern						
E15	Summe der laufenden Aufwendungen aus Verwaltungstätigkeit	89.525,15	95.560,00	87.065,00	86.915,00	87.115,00	87.315,00
E16	Laufendes Ergebnis aus Verwaltungstätigkeit	- 39.938,77	- 36.960,00	- 27.565,00	- 27.415,00	- 27.615,00	- 27.815,00
E19	Saldo der Zins- und sonstigen Finanzerträge und -aufwendungen						
E20	Ordentliches Ergebnis	- 39.938,77	- 36.960,00	- 27.565,00	- 27.415,00	- 27.615,00	- 27.815,00
E21	Außerordentliches Ergebnis						
E22	Saldo aus internen Leistungsbeziehungen		- 10.380,00	- 10.630,00	- 10.700,00	- 10.820,00	- 10.910,00
E23	Jahresergebnis (Jahresüberschuss / Jahresfehlbetrag)	- 39.938,77	- 47.340,00	- 38.195,00	- 38.115,00	- 38.435,00	- 38.725,00
F23	Saldo der ordentlichen und außerordentlichen Ein- und Auszahlungen	- 21.620,84	- 27.490,00	- 18.195,00	- 18.465,00	- 18.785,00	- 19.075,00
F24	Einzahlungen aus Investitionszuwendungen			30.000,00			

Ergebnis- und Finanzhaushalt Stadt Kusel

Hauptplan 2026

55 Stadt Kusel

Muster 6
(zu § 2 Abs. 1 GemHVO)

Leistung: 511320 Kochscher Markt

Ifd. Nr.	Ergebnis- und Finanzhaushalt	Ergebnisse des Haushaltsvorvorjahres	Ansätze des Haushaltsvorjahres einschl. Nachträge	Ansätze des Haushaltsjahres	Planungsdaten des Haushaltsfolgejahres	Planungsdaten des zweiten Haushaltsfolgejahres	Planungsdaten des dritten Haushaltsfolgejahres
		2024	2025	2026	2027	2028	2029
	681420 Investitionszuwendungen vom öffentlichen Bereich - von dem Land			30.000,00			
F27	Summe der Einzahlungen aus Investitionstätigkeit			30.000,00			
F29	Auszahlungen für Sachanlagen	16.779,01	10.000,00	30.000,00	30.000,00		
	785930 Auszahlungen für Baumaßnahmen	16.779,01	10.000,00	30.000,00	30.000,00		
F32	Summe der Auszahlungen aus Investitionstätigkeit	16.779,01	10.000,00	30.000,00	30.000,00		
F33	Saldo der Ein- und Auszahlungen aus Investitionstätigkeit	- 16.779,01	- 10.000,00		- 30.000,00		
F34	Finanzmittelüberschuss /-fehlbetrag	- 38.399,85	- 37.490,00	- 18.195,00	- 48.465,00	- 18.785,00	- 19.075,00
F37	Saldo der Ein- und Auszahlungen aus Investitionskrediten						
F38	Veränderung der Forderungen gegenüber der Verbandsgemeinde im Rahmen der Einheitskasse	- 6.034,52					
F39	Veränderung der Verbindlichkeiten gegenüber der Verbandsgemeinde im Rahmen der Einheitskasse						
F40	Saldo der Ein- und Auszahlungen aus Finanzierungstätigkeit	- 6.034,52					
F41	Saldo der durchlaufenden Gelder	- 6.034,52					
F42	Verwendung Finanzmittelüberschuss / Deckung Finanzmittelfehlbetrag	- 12.069,04					
F43	Veränderung der liquiden Mittel (einschl. durchlaufende Gelder)						
F44	nachrichtlich: Ausgleich Finanzhaushalt (F23 - F36 - F45)	-21.620,84	-27.490,00	- 18.195,00	- 18.465,00	- 18.785,00	- 19.075,00

Ergebnis- und Finanzhaushalt Stadt Kusel

Hauptplan 2026

55 Stadt Kusel

Muster 6
(zu § 2 Abs. 1 GemHVO)

Leistung: 511330 ehemalige Tuchfabrik "Gewerbehofförderung"

Ifd. Nr.	Ergebnis- und Finanzhaushalt	Ergebnisse des Haushaltsvorvorjahres	Ansätze des Haushaltsvorjahres einschl. Nachträge	Ansätze des Haushaltsjahres	Planungsdaten des Haushaltsfolgejahres	Planungsdaten des zweiten Haushaltsfolgejahres	Planungsdaten des dritten Haushaltsfolgejahres
		2024	2025	2026	2027	2028	2029
E2	Zuwendungen, allgemeine Umlagen und sonstige	28.484,07	28.500,00	28.500,00	28.500,00	28.500,00	28.500,00
	415100 Erträge aus der Auflösung von Sonderposten aus Zuwendungen	28.484,07	28.500,00	28.500,00	28.500,00	28.500,00	28.500,00
E5	Privatrechtliche Leistungsentgelte	347.158,51	271.000,00	282.000,00	282.000,00	282.000,00	282.000,00
	441200 Mieten und Pachten	310.728,46	239.000,00	250.000,00	250.000,00	250.000,00	250.000,00
	441900 Sonstige	36.430,05	32.000,00	32.000,00	32.000,00	32.000,00	32.000,00
E7	Sonstige laufende Erträge	1.376,12	500,00	500,00	500,00	500,00	500,00
	462700 Versicherungserstattungen	1.376,12					
	466140 Erträge aus der Auflösung von Wertberichtigungen, Sonderposten und Rückstellungen - Erträge aus der Auflösung von Rückstellungen		500,00	500,00	500,00	500,00	500,00
E8	Summe der laufenden Erträge aus Verwaltungstätigkeit	377.018,70	300.000,00	311.000,00	311.000,00	311.000,00	311.000,00
E9	Personal- und Versorgungsaufwendungen	46.483,16	28.400,00	29.500,00	30.050,00	30.650,00	31.200,00
	502210 Dienstbezüge und dergleichen - Arbeitnehmer - Vergütungen	34.522,49	7.700,00	21.650,00	22.100,00	22.600,00	23.050,00
	502220 Dienstbezüge und dergleichen - Arbeitnehmer - Leistungszulagen	1.220,01	500,00	500,00	500,00	500,00	500,00
	502910 Sonstige Beschäftigte - Vergütungen		12.950,00				
	503200 Beiträge zu Versorgungskassen - Arbeitnehmer	3.045,25	600,00	1.650,00	1.700,00	1.750,00	1.800,00
	503900 Beiträge zu Versorgungskassen - Sonstige		1.000,00				
	504200 Beiträge zur gesetzlichen Sozialversicherung - Arbeitnehmer	7.666,42	1.700,00	4.650,00	4.700,00	4.750,00	4.800,00
	504900 Beiträge zur gesetzlichen Sozialversicherung - Sonstige		2.900,00				
	508200 Zuführungen zu Rückstellungen für nicht genommenen Urlaub, Überstunden u.ä. - Beschäftigte		500,00	500,00	500,00	500,00	500,00
	508210 Zuführungen zu Rückstellungen für nicht genommene Überstunden - Beschäftigte		500,00	500,00	500,00	500,00	500,00
	509000 Pauschalierte Lohnsteuer	28,99	50,00	50,00	50,00	50,00	50,00
E10	Aufwendungen für Sach- und Dienstleistungen	39.344,40	37.300,00	37.300,00	37.300,00	37.300,00	37.300,00
	522100 Aufwendungen für Energie/Wasser/Abwasser/Abfall ua.	17.357,86	18.000,00	18.000,00	18.000,00	18.000,00	18.000,00
	523120 Unterhaltung der Außenanlagen	4.380,39	3.000,00	3.000,00	3.000,00	3.000,00	3.000,00
	523130 Unterhaltung der Gebäude einschließlich der Bestandteile, die dem Gebäude zuzurechnen sind	17.414,80	15.000,00	15.000,00	15.000,00	15.000,00	15.000,00
	523220 Bewirtschaftung der Grundstücke, Außenanlagen, Gebäude und Gebäudeeinrichtungen - Außenanlagen		100,00	100,00	100,00	100,00	100,00

Ergebnis- und Finanzhaushalt Stadt Kusel

Hauptplan 2026

55 Stadt Kusel

Muster 6
(zu § 2 Abs. 1 GemHVO)

Leistung: 511330 ehemalige Tuchfabrik "Gewerbehofförderung"

Ifd. Nr.	Ergebnis- und Finanzhaushalt	Ergebnisse des Haushaltsvorvorjahres	Ansätze des Haushaltsvorjahres einschl. Nachträge	Ansätze des Haushaltsjahres	Planungsdaten des Haushaltsfolgejahres	Planungsdaten des zweiten Haushaltsfolgejahres	Planungsdaten des dritten Haushaltsfolgejahres
		2024	2025	2026	2027	2028	2029
	523230 Bewirtschaftung der Gebäude einschließlich der Bestandteile, die dem Gebäude zuzurechnen sind	177,77	500,00	500,00	500,00	500,00	500,00
	523520 Fahrzeugunterhaltung - Betriebs- und Schmierstoffe		100,00	100,00	100,00	100,00	100,00
	523590 Fahrzeugunterhaltung - Sonstige	6,45	200,00	200,00	200,00	200,00	200,00
	523700 Unterhaltung der Betriebs- und Geschäftsausstattung		100,00	100,00	100,00	100,00	100,00
	523800 Geringwertige Geräte, Ausstattungs-, Ausrüstungs- und sonstige Gebrauchsgegenstände	7,13	200,00	200,00	200,00	200,00	200,00
	524900 Sonstige Aufwendungen für Sachleistungen		100,00	100,00	100,00	100,00	100,00
E11	Abschreibungen	51.217,02	51.250,00	51.250,00	51.250,00	51.250,00	51.250,00
	534900 Abschreibungen auf sonstige Gebäude	51.217,02	51.250,00	51.250,00	51.250,00	51.250,00	51.250,00
E14	Sonstige laufende Aufwendungen	32.850,61	34.750,00	29.900,00	29.900,00	29.900,00	29.900,00
	561500 Aufwendungen für Dienst- und Schutzkleidung, persönliche Ausrüstungsgegenstände		200,00	200,00	200,00	200,00	200,00
	562530 Sachverständigen-, Gerichts- und ähnliche Aufwendungen - Gerichts-, Anwalts-, Notar-, Gerichtsvollzieherkosten usw.		300,00	300,00	300,00	300,00	300,00
	563410 Telefon, Datenübertragungskosten - Fernmeldegebühren	315,40	350,00	350,00	350,00	350,00	350,00
	563900 Sonstiges		100,00	100,00	100,00	100,00	100,00
	564110 Versicherungsbeiträge - Gebäudeversicherungen	25.994,38	26.700,00	27.350,00	27.350,00	27.350,00	27.350,00
	564130 Versicherungsbeiträge - Haftpflichtversicherungen		100,00				
	564190 Versicherungsbeiträge - Sonstige Versicherungen						
	568100 Grundsteuer	6.540,83	7.000,00	1.600,00	1.600,00	1.600,00	1.600,00
E15	Summe der laufenden Aufwendungen aus Verwaltungstätigkeit	169.895,19	151.700,00	147.950,00	148.500,00	149.100,00	149.650,00
E16	Laufendes Ergebnis aus Verwaltungstätigkeit	207.123,51	148.300,00	163.050,00	162.500,00	161.900,00	161.350,00
E19	Saldo der Zins- und sonstigen Finanzerträge und -aufwendungen						
E20	Ordentliches Ergebnis	207.123,51	148.300,00	163.050,00	162.500,00	161.900,00	161.350,00
E21	Außerordentliches Ergebnis						
E22	Saldo aus internen Leistungsbeziehungen		- 7.790,00	- 7.970,00	- 8.030,00	- 8.120,00	- 8.180,00
E23	Jahresergebnis (Jahresüberschuss / Jahresfehlbetrag)	207.123,51	140.510,00	155.080,00	154.470,00	153.780,00	153.170,00
F23	Saldo der ordentlichen und außerordentlichen Ein- und Auszahlungen	230.780,52	163.760,00	178.330,00	177.720,00	177.030,00	176.420,00

Ergebnis- und Finanzhaushalt Stadt Kusel

Hauptplan 2026

55 Stadt Kusel

Muster 6
(zu § 2 Abs. 1 GemHVO)

Leistung: 511330 ehemalige Tuchfabrik "Gewerbehofförderung"

Ifd. Nr.	Ergebnis- und Finanzhaushalt	Ergebnisse des Haushaltsvorvorjahres	Ansätze des Haushaltsvorjahres einschl. Nachträge	Ansätze des Haushaltsjahres	Planungsdaten des Haushaltsfolgejahres	Planungsdaten des zweiten Haushaltsfolgejahres	Planungsdaten des dritten Haushaltsfolgejahres
		2024	2025	2026	2027	2028	2029
F24	Einzahlungen aus Investitionszuwendungen	270.000,00					
	681420 Investitionszuwendungen vom öffentlichen Bereich - von dem Land	270.000,00					
F27	Summe der Einzahlungen aus Investitionstätigkeit	270.000,00					
F29	Auszahlungen für Sachanlagen	730.987,85					
	785930 Auszahlungen für Baumaßnahmen	730.987,85					
F32	Summe der Auszahlungen aus Investitionstätigkeit	730.987,85					
F33	Saldo der Ein- und Auszahlungen aus Investitionstätigkeit	- 460.987,85					
F34	Finanzmittelüberschuss /-fehlbetrag	- 230.207,33	163.760,00	178.330,00	177.720,00	177.030,00	176.420,00
F37	Saldo der Ein- und Auszahlungen aus Investitionskrediten						
F38	Veränderung der Forderungen gegenüber der Verbandsgemeinde im Rahmen der Einheitskasse						
F39	Veränderung der Verbindlichkeiten gegenüber der Verbandsgemeinde im Rahmen der Einheitskasse						
F40	Saldo der Ein- und Auszahlungen aus Finanzierungstätigkeit						
F41	Saldo der durchlaufenden Gelder						
F42	Verwendung Finanzmittelüberschuss / Deckung Finanzmittelfehlbetrag						
F43	Veränderung der liquiden Mittel (einschl. durchlaufende Gelder)						
F44	nachrichtlich: Ausgleich Finanzhaushalt (F23 - F36 - F45)	230.780,52	163.760,00	178.330,00	177.720,00	177.030,00	176.420,00

Ergebnis- und Finanzhaushalt Stadt Kusel

Hauptplan 2026

55 Stadt Kusel

Muster 6
(zu § 2 Abs. 1 GemHVO)

Leistung: 511340 ehemalige Tuchfabrik "Kreis- und Stadtbücherei"

Ifd. Nr.	Ergebnis- und Finanzhaushalt	Ergebnisse des Haushaltsvorvorjahres	Ansätze des Haushaltsvorjahres einschl. Nachträge	Ansätze des Haushaltsjahres	Planungsdaten des Haushaltsfolgejahres	Planungsdaten des zweiten Haushaltsfolgejahres	Planungsdaten des dritten Haushaltsfolgejahres
		2024	2025	2026	2027	2028	2029
E2	Zuwendungen, allgemeine Umlagen und sonstige	19.098,63	19.100,00	19.100,00	19.100,00	19.100,00	19.100,00
	415100 Erträge aus der Auflösung von Sonderposten aus Zuwendungen	19.098,63	19.100,00	19.100,00	19.100,00	19.100,00	19.100,00
E5	Privatrechtliche Leistungsentgelte	91.990,86	79.200,00	81.200,00	81.200,00	81.200,00	81.200,00
	441200 Mieten und Pachten	68.134,32	68.200,00	68.200,00	68.200,00	68.200,00	68.200,00
	441900 Sonstige	23.856,54	11.000,00	13.000,00	13.000,00	13.000,00	13.000,00
E7	Sonstige laufende Erträge		250,00	250,00	250,00	250,00	250,00
	462700 Versicherungserstattungen		250,00	250,00	250,00	250,00	250,00
E8	Summe der laufenden Erträge aus Verwaltungstätigkeit	111.089,49	98.550,00	100.550,00	100.550,00	100.550,00	100.550,00
E9	Personal- und Versorgungsaufwendungen		6.250,00	6.600,00	6.700,00	6.800,00	6.900,00
	502210 Dienstbezüge und dergleichen - Arbeitnehmer - Vergütungen		1.900,00	5.000,00	5.100,00	5.200,00	5.300,00
	502220 Dienstbezüge und dergleichen - Arbeitnehmer - Leistungszulagen		100,00	100,00	100,00	100,00	100,00
	502910 Sonstige Beschäftigte - Vergütungen		2.850,00				
	503200 Beiträge zu Versorgungskassen - Arbeitnehmer		150,00	400,00	400,00	400,00	400,00
	503900 Beiträge zu Versorgungskassen - Sonstige		200,00				
	504200 Beiträge zur gesetzlichen Sozialversicherung - Arbeitnehmer		400,00	1.100,00	1.100,00	1.100,00	1.100,00
	504900 Beiträge zur gesetzlichen Sozialversicherung - Sonstige		650,00				
	509000 Pauschalierte Lohnsteuer						
E10	Aufwendungen für Sach- und Dienstleistungen	4.287,07	11.800,00	12.800,00	2.000,00	2.000,00	2.000,00
	522100 Aufwendungen für Energie/Wasser/Abwasser/Abfall ua.		100,00	100,00	100,00	100,00	100,00
	523120 Unterhaltung der Außenanlagen	2.892,89					
	523130 Unterhaltung der Gebäude einschließlich der Bestandteile, die dem Gebäude zuzurechnen sind	1.394,18	11.500,00	11.500,00	1.500,00	1.500,00	1.500,00
	523230 Bewirtschaftung der Gebäude einschließlich der Bestandteile, die dem Gebäude zuzurechnen sind		200,00	200,00	200,00	200,00	200,00
	523800 Geringwertige Geräte, Ausstattungs-, Ausrüstungs- und sonstige Gebrauchsgegenstände			1.000,00	200,00	200,00	200,00
E11	Abschreibungen	22.888,31	22.900,00	22.900,00	22.750,00	22.400,00	21.850,00
	534900 Abschreibungen auf sonstige Gebäude	21.847,78	21.850,00	21.850,00	21.850,00	21.850,00	21.850,00

Ergebnis- und Finanzhaushalt Stadt Kusel

Hauptplan 2026

55 Stadt Kusel

Muster 6
(zu § 2 Abs. 1 GemHVO)

Leistung: 511340 ehemalige Tuchfabrik "Kreis- und Stadtbücherei"

Ifd. Nr.	Ergebnis- und Finanzhaushalt	Ergebnisse des Haushaltsvorvorjahres	Ansätze des Haushaltsvorjahres einschl. Nachträge	Ansätze des Haushaltsjahres	Planungsdaten des Haushaltsfolgejahres	Planungsdaten des zweiten Haushaltsfolgejahres	Planungsdaten des dritten Haushaltsfolgejahres
		2024	2025	2026	2027	2028	2029
	538330 Abschreibungen auf Geschäftsausstattung	1.040,53	1.050,00	1.050,00	900,00	550,00	
E14	Sonstige laufende Aufwendungen		100,00				
	563410 Telefon, Datenübertragungskosten - Fernmeldegebühren						
	564130 Versicherungsbeiträge - Haftpflichtversicherungen		100,00				
E15	Summe der laufenden Aufwendungen aus Verwaltungstätigkeit	27.175,38	41.050,00	42.300,00	31.450,00	31.200,00	30.750,00
E16	Laufendes Ergebnis aus Verwaltungstätigkeit	83.914,11	57.500,00	58.250,00	69.100,00	69.350,00	69.800,00
E19	Saldo der Zins- und sonstigen Finanzerträge und -aufwendungen						
E20	Ordentliches Ergebnis	83.914,11	57.500,00	58.250,00	69.100,00	69.350,00	69.800,00
E21	Außerordentliches Ergebnis						
E22	Saldo aus internen Leistungsbeziehungen						
E23	Jahresergebnis (Jahresüberschuss / Jahresfehlbetrag)	83.914,11	57.500,00	58.250,00	69.100,00	69.350,00	69.800,00
F23	Saldo der ordentlichen und außerordentlichen Ein- und Auszahlungen	75.046,56	61.300,00	62.050,00	72.750,00	72.650,00	72.550,00
F27	Summe der Einzahlungen aus Investitionstätigkeit						
F32	Summe der Auszahlungen aus Investitionstätigkeit						
F33	Saldo der Ein- und Auszahlungen aus Investitionstätigkeit						
F34	Finanzmittelüberschuss /-fehlbetrag	75.046,56	61.300,00	62.050,00	72.750,00	72.650,00	72.550,00
F37	Saldo der Ein- und Auszahlungen aus Investitionskrediten						
F38	Veränderung der Forderungen gegenüber der Verbandsgemeinde im Rahmen der Einheitskasse						
F39	Veränderung der Verbindlichkeiten gegenüber der Verbandsgemeinde im Rahmen der Einheitskasse						
F40	Saldo der Ein- und Auszahlungen aus Finanzierungstätigkeit						
F41	Saldo der durchlaufenden Gelder						

Ergebnis- und Finanzhaushalt Stadt Kusel

Hauptplan 2026

55 Stadt Kusel

Muster 6
(zu § 2 Abs. 1 GemHVO)

Leistung: 511340 ehemalige Tuchfabrik "Kreis- und Stadtbücherei"

Ifd. Nr.	Ergebnis- und Finanzhaushalt	Ergebnisse des Haushalts- vorvorjahres	Ansätze des Haushalts- vorjahres einschl. Nachträge	Ansätze des Haushalts- jahres	Planungsdaten des Haushalts- folgejahres	Planungsdaten des zweiten Haushalts- folgejahres	Planungsdaten des dritten Haushalts- folgejahres
		2024	2025	2026	2027	2028	2029
F42	Verwendung Finanzmittelüberschuss / Deckung Finanzmittelfehlbetrag						
F43	Veränderung der liquiden Mittel (einschl. durchlaufende Gelder)						
F44	nachrichtlich: Ausgleich Finanzhaushalt (F23 - F36 - F45)	75.046,56	61.300,00	62.050,00	72.750,00	72.650,00	72.550,00

Ergebnis- und Finanzhaushalt Stadt Kusel

Hauptplan 2026

55 Stadt Kusel

Muster 6
(zu § 2 Abs. 1 GemHVO)

Leistung: 511350 ehemalige Tuchfabrik "Revitalisierung"

Ifd. Nr.	Ergebnis- und Finanzhaushalt	Ergebnisse des Haushaltsvorvorjahres	Ansätze des Haushaltsvorjahres einschl. Nachträge	Ansätze des Haushaltsjahres	Planungsdaten des Haushaltsfolgejahres	Planungsdaten des zweiten Haushaltsfolgejahres	Planungsdaten des dritten Haushaltsfolgejahres
		2024	2025	2026	2027	2028	2029
E2	Zuwendungen, allgemeine Umlagen und sonstige	208.880,54	208.900,00	209.050,00	209.050,00	209.050,00	209.050,00
	415100 Erträge aus der Auflösung von Sonderposten aus Zuwendungen	208.880,54	208.900,00	209.050,00	209.050,00	209.050,00	209.050,00
E5	Privatrechtliche Leistungsentgelte	418.918,15	518.000,00	527.000,00	527.000,00	527.000,00	527.000,00
	441200 Mieten und Pachten	379.990,85	487.000,00	500.000,00	500.000,00	500.000,00	500.000,00
	441900 Sonstige	38.927,30	31.000,00	27.000,00	27.000,00	27.000,00	27.000,00
E7	Sonstige laufende Erträge		100,00	100,00	100,00	100,00	100,00
	462700 Versicherungserstattungen		100,00	100,00	100,00	100,00	100,00
E8	Summe der laufenden Erträge aus Verwaltungstätigkeit	627.798,69	727.000,00	736.150,00	736.150,00	736.150,00	736.150,00
E9	Personal- und Versorgungsaufwendungen	4.944,83	58.350,00	59.750,00	60.950,00	62.000,00	63.200,00
	502210 Dienstbezüge und dergleichen - Arbeitnehmer - Vergütungen		14.400,00	41.000,00	41.900,00	42.800,00	43.700,00
	502220 Dienstbezüge und dergleichen - Arbeitnehmer - Leistungszulagen		900,00	900,00	900,00	900,00	900,00
	502910 Sonstige Beschäftigte - Vergütungen	3.595,13	29.350,00	4.350,00	4.400,00	4.400,00	4.450,00
	503200 Beiträge zu Versorgungskassen - Arbeitnehmer		1.150,00	3.150,00	3.250,00	3.300,00	3.400,00
	503900 Beiträge zu Versorgungskassen - Sonstige	262,23	2.350,00	250,00	250,00	250,00	250,00
	504200 Beiträge zur gesetzlichen Sozialversicherung - Arbeitnehmer		3.150,00	8.850,00	8.950,00	9.050,00	9.150,00
	504900 Beiträge zur gesetzlichen Sozialversicherung - Sonstige	1.015,58	6.900,00	1.100,00	1.150,00	1.150,00	1.200,00
	509000 Pauschalierte Lohnsteuer	71,89	150,00	150,00	150,00	150,00	150,00
E10	Aufwendungen für Sach- und Dienstleistungen	107.540,83	125.950,00	108.950,00	104.950,00	104.950,00	104.950,00
	522100 Aufwendungen für Energie/Wasser/Abwasser/Abfall ua.	17.027,31	20.000,00	19.000,00	19.000,00	19.000,00	19.000,00
	523120 Unterhaltung der Außenanlagen	36.942,07	3.000,00	7.000,00	3.000,00	3.000,00	3.000,00
	523130 Unterhaltung der Gebäude einschließlich der Bestandteile, die dem Gebäude zuzurechnen sind	52.368,27	100.000,00	80.000,00	80.000,00	80.000,00	80.000,00
	523140 Unterhaltung der Betriebsvorrichtungen, die im Gebäude eingebaut sind	165,41	1.500,00	1.500,00	1.500,00	1.500,00	1.500,00
	523220 Bewirtschaftung der Grundstücke, Außenanlagen, Gebäude und Gebäudeeinrichtungen - Außenanlagen		100,00	100,00	100,00	100,00	100,00
	523230 Bewirtschaftung der Gebäude einschließlich der Bestandteile, die dem Gebäude zuzurechnen sind	250,70	500,00	500,00	500,00	500,00	500,00
	523700 Unterhaltung der Betriebs- und Geschäftsausstattung		250,00	250,00	250,00	250,00	250,00
	523800 Geringwertige Geräte, Ausstattungs-, Ausrüstungs- und sonstige Gebrauchsgegenstände	787,07	500,00	500,00	500,00	500,00	500,00

Betragsangaben in EUR

Ergebnis- und Finanzhaushalt Stadt Kusel

Hauptplan 2026

55 Stadt Kusel

Muster 6
(zu § 2 Abs. 1 GemHVO)

Leistung: 511350 ehemalige Tuchfabrik "Revitalisierung"

Ifd. Nr.	Ergebnis- und Finanzhaushalt	Ergebnisse des Haushaltsvorvorjahres	Ansätze des Haushaltsvorjahres einschl. Nachträge	Ansätze des Haushaltsjahres	Planungsdaten des Haushaltsfolgejahres	Planungsdaten des zweiten Haushaltsfolgejahres	Planungsdaten des dritten Haushaltsfolgejahres
		2024	2025	2026	2027	2028	2029
	524900 Sonstige Aufwendungen für Sachleistungen		100,00	100,00	100,00	100,00	100,00
E11	Abschreibungen	299.726,71	299.200,00	298.350,00	298.350,00	298.350,00	298.350,00
	534900 Abschreibungen auf sonstige Gebäude	252.763,71	252.800,00	252.800,00	252.800,00	252.800,00	252.800,00
	535800 Abschreibungen auf Straßen, Wege, Plätze und Verkehrslenkungsanlagen	44.836,97	44.850,00	44.850,00	44.850,00	44.850,00	44.850,00
	538320 Abschreibungen auf Betriebsausstattung	347,90	350,00	350,00	350,00	350,00	350,00
	538330 Abschreibungen auf Geschäftsausstattung	1.778,13	1.200,00	350,00	350,00	350,00	350,00
E14	Sonstige laufende Aufwendungen	8.869,91	8.550,00	3.460,00	3.460,00	3.460,00	3.460,00
	561500 Aufwendungen für Dienst- und Schutzkleidung, persönliche Ausrüstungsgegenstände	552,91	200,00	200,00	200,00	200,00	200,00
	562410 Datenverarbeitung - laufende Lizenzaufwendungen	48,22					
	562530 Sachverständigen-, Gerichts- und ähnliche Aufwendungen - Gerichts-, Anwalts-, Notar-, Gerichtsvollzieherkosten usw.		100,00	100,00	100,00	100,00	100,00
	563100 Büromaterial	376,65					
	563410 Telefon, Datenübertragungskosten - Fernmeldegebühren	1.476,39	1.500,00	1.500,00	1.500,00	1.500,00	1.500,00
	563900 Sonstiges		200,00	200,00	200,00	200,00	200,00
	564110 Versicherungsbeiträge - Gebäudeversicherungen	429,84	450,00	460,00	460,00	460,00	460,00
	564130 Versicherungsbeiträge - Haftpflichtversicherungen		100,00				
	564190 Versicherungsbeiträge - Sonstige Versicherungen						
	568100 Grundsteuer	5.985,90	6.000,00	1.000,00	1.000,00	1.000,00	1.000,00
E15	Summe der laufenden Aufwendungen aus Verwaltungstätigkeit	421.082,28	492.050,00	470.510,00	467.710,00	468.760,00	469.960,00
E16	Laufendes Ergebnis aus Verwaltungstätigkeit	206.716,41	234.950,00	265.640,00	268.440,00	267.390,00	266.190,00
E19	Saldo der Zins- und sonstigen Finanzerträge und -aufwendungen						
E20	Ordentliches Ergebnis	206.716,41	234.950,00	265.640,00	268.440,00	267.390,00	266.190,00
E21	Außerordentliches Ergebnis						
E22	Saldo aus internen Leistungsbeziehungen		- 7.790,00	- 7.970,00	- 8.030,00	- 8.120,00	- 8.180,00
E23	Jahresergebnis (Jahresüberschuss / Jahresfehlbetrag)	206.716,41	227.160,00	257.670,00	260.410,00	259.270,00	258.010,00
F23	Saldo der ordentlichen und außerordentlichen Ein- und Auszahlungen	280.294,70	317.460,00	346.970,00	349.710,00	348.570,00	347.310,00
F27	Summe der Einzahlungen aus Investitionstätigkeit						

Ergebnis- und Finanzhaushalt Stadt Kusel

Hauptplan 2026

55 Stadt Kusel

Muster 6
(zu § 2 Abs. 1 GemHVO)

Leistung: 511350 ehemalige Tuchfabrik "Revitalisierung"

Ifd. Nr.	Ergebnis- und Finanzhaushalt	Ergebnisse des Haushaltsvorvorjahres	Ansätze des Haushaltsvorjahres einschl. Nachträge	Ansätze des Haushaltsjahres	Planungsdaten des Haushaltsfolgejahres	Planungsdaten des zweiten Haushaltsfolgejahres	Planungsdaten des dritten Haushaltsfolgejahres
		2024	2025	2026	2027	2028	2029
F29	Auszahlungen für Sachanlagen		275.000,00				
	785930 Auszahlungen für Baumaßnahmen		275.000,00				
F32	Summe der Auszahlungen aus Investitionstätigkeit		275.000,00				
F33	Saldo der Ein- und Auszahlungen aus Investitionstätigkeit		- 275.000,00				
F34	Finanzmittelüberschuss /-fehlbetrag	280.294,70	42.460,00	346.970,00	349.710,00	348.570,00	347.310,00
F37	Saldo der Ein- und Auszahlungen aus Investitionskrediten						
F38	Veränderung der Forderungen gegenüber der Verbandsgemeinde im Rahmen der Einheitskasse						
F39	Veränderung der Verbindlichkeiten gegenüber der Verbandsgemeinde im Rahmen der Einheitskasse						
F40	Saldo der Ein- und Auszahlungen aus Finanzierungstätigkeit						
F41	Saldo der durchlaufenden Gelder						
F42	Verwendung Finanzmittelüberschuss / Deckung Finanzmittelfehlbetrag						
F43	Veränderung der liquiden Mittel (einschl. durchlaufende Gelder)						
F44	nachrichtlich: Ausgleich Finanzhaushalt (F23 - F36 - F45)	280.294,70	317.460,00	346.970,00	349.710,00	348.570,00	347.310,00

Ergebnis- und Finanzhaushalt Stadt Kusel

Hauptplan 2026

55 Stadt Kusel

Muster 6
(zu § 2 Abs. 1 GemHVO)

Leistung: 511351 ehem. TF, Photovoltaikanlage, Geb. E,

Ifd. Nr.	Ergebnis- und Finanzhaushalt	Ergebnisse des Haushaltsvorvorjahres	Ansätze des Haushaltsvorjahres einschl. Nachträge	Ansätze des Haushaltsjahres	Planungsdaten des Haushaltsfolgejahres	Planungsdaten des zweiten Haushaltsfolgejahres	Planungsdaten des dritten Haushaltsfolgejahres
		2024	2025	2026	2027	2028	2029
E7	Sonstige laufende Erträge	4.941,18	5.000,00	10.000,00	10.000,00	10.000,00	10.000,00
	462900 Sonstige laufende Erträge	4.941,18	5.000,00	10.000,00	10.000,00	10.000,00	10.000,00
E8	Summe der laufenden Erträge aus Verwaltungstätigkeit	4.941,18	5.000,00	10.000,00	10.000,00	10.000,00	10.000,00
E10	Aufwendungen für Sach- und Dienstleistungen		8.000,00	500,00	500,00	500,00	500,00
	523140 Unterhaltung der Betriebsvorrichtungen, die im Gebäude eingebaut sind		8.000,00	500,00	500,00	500,00	500,00
E11	Abschreibungen	11.033,47	11.050,00	11.050,00	11.050,00		
	534900 Abschreibungen auf sonstige Gebäude	11.033,47	11.050,00	11.050,00	11.050,00		
E14	Sonstige laufende Aufwendungen	198,61	200,00	200,00	200,00	200,00	200,00
	562510 Sachverständigen-, Gerichts- und ähnliche Aufwendungen - Vergütungen einschließlich Reisekosten an Sachverständige						
	564190 Versicherungsbeiträge - Sonstige Versicherungen	198,61	200,00	200,00	200,00	200,00	200,00
	568400 Verbrauchsteuern						
E15	Summe der laufenden Aufwendungen aus Verwaltungstätigkeit	11.232,08	19.250,00	11.750,00	11.750,00	700,00	700,00
E16	Laufendes Ergebnis aus Verwaltungstätigkeit	- 6.290,90	- 14.250,00	- 1.750,00	- 1.750,00	9.300,00	9.300,00
E19	Saldo der Zins- und sonstigen Finanzerträge und -aufwendungen						
E20	Ordentliches Ergebnis	- 6.290,90	- 14.250,00	- 1.750,00	- 1.750,00	9.300,00	9.300,00
E21	Außerordentliches Ergebnis						
E22	Saldo aus internen Leistungsbeziehungen						
E23	Jahresergebnis (Jahresüberschuss / Jahresfehlbetrag)	- 6.290,90	- 14.250,00	- 1.750,00	- 1.750,00	9.300,00	9.300,00
F23	Saldo der ordentlichen und außerordentlichen Ein- und Auszahlungen	1.507,90	- 3.200,00	9.300,00	9.300,00	9.300,00	9.300,00
F27	Summe der Einzahlungen aus Investitionstätigkeit						
F32	Summe der Auszahlungen aus Investitionstätigkeit						
F33	Saldo der Ein- und Auszahlungen aus Investitionstätigkeit						

Ergebnis- und Finanzhaushalt Stadt Kusel

Hauptplan 2026

55 Stadt Kusel

Muster 6
(zu § 2 Abs. 1 GemHVO)

Leistung: 511351 ehem. TF, Photovoltaikanlage, Geb. E,

Ifd. Nr.	Ergebnis- und Finanzhaushalt	Ergebnisse des Haushaltsvorvorjahres	Ansätze des Haushaltsvorjahres einschl. Nachträge	Ansätze des Haushaltsjahres	Planungsdaten des Haushaltsfolgejahres	Planungsdaten des zweiten Haushaltsfolgejahres	Planungsdaten des dritten Haushaltsfolgejahres
		2024	2025	2026	2027	2028	2029
F34	Finanzmittelüberschuss /-fehlbetrag	1.507,90	- 3.200,00	9.300,00	9.300,00	9.300,00	9.300,00
F37	Saldo der Ein- und Auszahlungen aus Investitionskrediten						
F38	Veränderung der Forderungen gegenüber der Verbandsgemeinde im Rahmen der Einheitskasse	- 940,84					
F39	Veränderung der Verbindlichkeiten gegenüber der Verbandsgemeinde im Rahmen der Einheitskasse						
F40	Saldo der Ein- und Auszahlungen aus Finanzierungstätigkeit	- 940,84					
F41	Saldo der durchlaufenden Gelder	- 940,84					
F42	Verwendung Finanzmittelüberschuss / Deckung Finanzmittelfehlbetrag	- 1.881,68					
F43	Veränderung der liquiden Mittel (einschl. durchlaufende Gelder)						
F44	nachrichtlich: Ausgleich Finanzhaushalt (F23 - F36 - F45)	1.507,90	- 3.200,00	9.300,00	9.300,00	9.300,00	9.300,00

Ergebnis- und Finanzhaushalt Stadt Kusel

Hauptplan 2026

55 Stadt Kusel

Muster 6
(zu § 2 Abs. 1 GemHVO)

Leistung: 511352 ehem. TF, Photovoltaikanlage, Rothenturmweg 1,

Ifd. Nr.	Ergebnis- und Finanzhaushalt	Ergebnisse des Haushaltsvorvorjahres	Ansätze des Haushaltsvorjahres einschl. Nachträge	Ansätze des Haushaltsjahres	Planungsdaten des Haushaltsfolgejahres	Planungsdaten des zweiten Haushaltsfolgejahres	Planungsdaten des dritten Haushaltsfolgejahres
		2024	2025	2026	2027	2028	2029
E5	Privatrechtliche Leistungsentgelte	1.514,59	15.000,00	15.000,00	15.000,00	15.000,00	15.000,00
	441100 Privatrechtliche Leistungsentgelte - Erträge aus Verkäufen (einschl. gewerblicher Tätigkeit)	1.514,59	15.000,00	15.000,00	15.000,00	15.000,00	15.000,00
E7	Sonstige laufende Erträge	76,88					
	462900 Sonstige laufende Erträge	76,88					
E8	Summe der laufenden Erträge aus Verwaltungstätigkeit	1.591,47	15.000,00	15.000,00	15.000,00	15.000,00	15.000,00
E10	Aufwendungen für Sach- und Dienstleistungen		500,00	500,00	500,00	500,00	500,00
	523140 Unterhaltung der Betriebsvorrichtungen, die im Gebäude eingebaut sind		500,00	500,00	500,00	500,00	500,00
E11	Abschreibungen	9.577,53	9.600,00	9.600,00	9.600,00	3.200,00	
	534900 Abschreibungen auf sonstige Gebäude	9.577,53	9.600,00	9.600,00	9.600,00	3.200,00	
E14	Sonstige laufende Aufwendungen	190,76	200,00	200,00	200,00	200,00	200,00
	562510 Sachverständigen-, Gerichts- und ähnliche Aufwendungen - Vergütungen einschließlich Reisekosten an Sachverständige						
	564190 Versicherungsbeiträge - Sonstige Versicherungen	190,76	200,00	200,00	200,00	200,00	200,00
	568400 Verbrauchsteuern						
E15	Summe der laufenden Aufwendungen aus Verwaltungstätigkeit	9.768,29	10.300,00	10.300,00	10.300,00	3.900,00	700,00
E16	Laufendes Ergebnis aus Verwaltungstätigkeit	- 8.176,82	4.700,00	4.700,00	4.700,00	11.100,00	14.300,00
E19	Saldo der Zins- und sonstigen Finanzerträge und -aufwendungen						
E20	Ordentliches Ergebnis	- 8.176,82	4.700,00	4.700,00	4.700,00	11.100,00	14.300,00
E21	Außerordentliches Ergebnis						
E22	Saldo aus internen Leistungsbeziehungen						
E23	Jahresergebnis (Jahresüberschuss / Jahresfehlbetrag)	- 8.176,82	4.700,00	4.700,00	4.700,00	11.100,00	14.300,00
F23	Saldo der ordentlichen und außerordentlichen Ein- und Auszahlungen	10.780,87	14.300,00	14.300,00	14.300,00	14.300,00	14.300,00
F27	Summe der Einzahlungen aus Investitionstätigkeit						

Ergebnis- und Finanzhaushalt Stadt Kusel

Hauptplan 2026

55 Stadt Kusel

Muster 6
(zu § 2 Abs. 1 GemHVO)

Leistung: 511352 ehem. TF, Photovoltaikanlage, Rothenturmweg 1,

Ifd. Nr.	Ergebnis- und Finanzhaushalt	Ergebnisse des Haushaltsvorvorjahres	Ansätze des Haushaltsvorjahres einschl. Nachträge	Ansätze des Haushaltsjahres	Planungsdaten des Haushaltsfolgejahres	Planungsdaten des zweiten Haushaltsfolgejahres	Planungsdaten des dritten Haushaltsfolgejahres
		2024	2025	2026	2027	2028	2029
F32	Summe der Auszahlungen aus Investitionstätigkeit						
F33	Saldo der Ein- und Auszahlungen aus Investitionstätigkeit						
F34	Finanzmittelüberschuss /-fehlbetrag	<u>10.780,87</u>	<u>14.300,00</u>	<u>14.300,00</u>	<u>14.300,00</u>	<u>14.300,00</u>	<u>14.300,00</u>
F37	Saldo der Ein- und Auszahlungen aus Investitionskrediten						
F38	Veränderung der Forderungen gegenüber der Verbandsgemeinde im Rahmen der Einheitskasse	3.091,74					
F39	Veränderung der Verbindlichkeiten gegenüber der Verbandsgemeinde im Rahmen der Einheitskasse						
F40	Saldo der Ein- und Auszahlungen aus Finanzierungstätigkeit	<u>3.091,74</u>					
F41	Saldo der durchlaufenden Gelder	<u>3.091,74</u>					
F42	Verwendung Finanzmittelüberschuss / Deckung Finanzmittelfehlbetrag	<u>6.183,48</u>					
F43	Veränderung der liquiden Mittel (einschl. durchlaufende Gelder)						
F44	nachrichtlich: Ausgleich Finanzhaushalt (F23 - F36 - F45)	10.780,87	14.300,00	14.300,00	14.300,00	14.300,00	14.300,00

Ergebnis- und Finanzhaushalt Stadt Kusel

Hauptplan 2026

55 Stadt Kusel

Muster 6
(zu § 2 Abs. 1 GemHVO)

Leistung: 511610 Umlegungs-, Flurbereinigungsverfahren

Ifd. Nr.	Ergebnis- und Finanzhaushalt	Ergebnisse des Haushaltsvorvorjahres	Ansätze des Haushaltsvorjahres einschl. Nachträge	Ansätze des Haushaltsjahres	Planungsdaten des Haushaltsfolgejahres	Planungsdaten des zweiten Haushaltsfolgejahres	Planungsdaten des dritten Haushaltsfolgejahres
		2024	2025	2026	2027	2028	2029
E8	Summe der laufenden Erträge aus Verwaltungstätigkeit						
E15	Summe der laufenden Aufwendungen aus Verwaltungstätigkeit						
E16	Laufendes Ergebnis aus Verwaltungstätigkeit						
E19	Saldo der Zins- und sonstigen Finanzerträge und -aufwendungen						
E20	Ordentliches Ergebnis						
E21	Außerordentliches Ergebnis						
E22	Saldo aus internen Leistungsbeziehungen						
E23	Jahresergebnis (Jahresüberschuss / Jahresfehlbetrag)						
F23	Saldo der ordentlichen und außerordentlichen Ein- und Auszahlungen						
F26	Sonstige Investitionseinzahlungen	532,35					
	685100 Einzahlungen für unbebaute Grundstücke und grundstücksgleiche Rechte	532,35					
F27	Summe der Einzahlungen aus Investitionstätigkeit	532,35					
F29	Auszahlungen für Sachanlagen	266,43					
	785100 Auszahlungen für unbebaute Grundstücke und grundstücksgleiche Rechte	266,43					
F32	Summe der Auszahlungen aus Investitionstätigkeit	266,43					
F33	Saldo der Ein- und Auszahlungen aus Investitionstätigkeit	265,92					
F34	Finanzmittelüberschuss /-fehlbetrag	265,92					
F37	Saldo der Ein- und Auszahlungen aus Investitionskrediten						
F38	Veränderung der Forderungen gegenüber der Verbandsgemeinde im Rahmen der Einheitskasse						
F39	Veränderung der Verbindlichkeiten gegenüber der Verbandsgemeinde im Rahmen der Einheitskasse						
F40	Saldo der Ein- und Auszahlungen aus Finanzierungstätigkeit						

Ergebnis- und Finanzhaushalt Stadt Kusel

Hauptplan 2026

55 Stadt Kusel

Muster 6
(zu § 2 Abs. 1 GemHVO)

Leistung: 511610 Umlegungs-, Flurbereinigungsverfahren

Ifd. Nr.	Ergebnis- und Finanzhaushalt	Ergebnisse des Haushaltsvorjahres 2024	Ansätze des Haushaltsvorjahres einschl. Nachträge 2025	Ansätze des Haushaltsjahres 2026	Planungsdaten des Haushaltsfolgejahres 2027	Planungsdaten des zweiten Haushaltsfolgejahres 2028	Planungsdaten des dritten Haushaltsfolgejahres 2029
F41	Saldo der durchlaufenden Gelder						
F42	<u>Verwendung Finanzmittelüberschuss / Deckung Finanzmittelfehlbetrag</u>						
F43	Veränderung der liquiden Mittel (einschl. durchlaufende Gelder)						
F44	nachrichtlich: Ausgleich Finanzhaushalt (F23 - F36 - F45)						

Ergebnis- und Finanzhaushalt Stadt Kusel

Hauptplan 2026

55 Stadt Kusel

Muster 6
(zu § 2 Abs. 1 GemHVO)

Leistung: 522010 Gebäudebestand außerhalb des Sanierungsgebietes

Ifd. Nr.	Ergebnis- und Finanzhaushalt	Ergebnisse des Haushaltsvorvorjahres	Ansätze des Haushaltsvorjahres einschl. Nachträge	Ansätze des Haushaltsjahres	Planungsdaten des Haushaltsfolgejahres	Planungsdaten des zweiten Haushaltsfolgejahres	Planungsdaten des dritten Haushaltsfolgejahres
		2024	2025	2026	2027	2028	2029
E2	Zuwendungen, allgemeine Umlagen und sonstige	1.844,46	26.850,00	1.850,00	1.850,00	1.850,00	1.850,00
	414430 vom öffentlichen Bereich - von Gemeinden und Gemeindeverbänden		25.000,00				
	414490 vom öffentlichen Bereich - vom sonstigen öffentlichen Bereich						
	415100 Erträge aus der Auflösung von Sonderposten aus Zuwendungen	1.844,46	1.850,00	1.850,00	1.850,00	1.850,00	1.850,00
E3	Erträge der sozialen Sicherung	20.202,48					
	426130 vom Bund - für Eingliederungsleistungen	20.202,48					
E5	Privatrechtliche Leistungsentgelte	157.121,11	128.000,00	140.000,00	140.000,00	140.000,00	140.000,00
	441200 Mieten und Pachten	116.905,21	92.000,00	105.000,00	105.000,00	105.000,00	105.000,00
	441900 Sonstige	40.215,90	36.000,00	35.000,00	35.000,00	35.000,00	35.000,00
E7	Sonstige laufende Erträge	598,33					
	462700 Versicherungserstattungen	598,33					
E8	Summe der laufenden Erträge aus Verwaltungstätigkeit	179.766,38	154.850,00	141.850,00	141.850,00	141.850,00	141.850,00
E9	Personal- und Versorgungsaufwendungen	56.073,21	31.700,00	32.300,00	32.850,00	33.450,00	34.000,00
	502210 Dienstbezüge und dergleichen - Arbeitnehmer - Vergütungen	42.418,18	24.000,00	24.500,00	25.000,00	25.500,00	26.000,00
	502220 Dienstbezüge und dergleichen - Arbeitnehmer - Leistungszulagen	995,41	500,00	500,00	500,00	500,00	500,00
	503200 Beiträge zu Versorgungskassen - Arbeitnehmer	3.330,38	1.900,00	1.950,00	1.950,00	2.000,00	2.000,00
	504200 Beiträge zur gesetzlichen Sozialversicherung - Arbeitnehmer	9.269,41	5.250,00	5.300,00	5.350,00	5.400,00	5.450,00
	506290 Arbeitnehmer - Sonstige (Vwl)	59,85					
	509000 Pauschalierte Lohnsteuer	- 0,02	50,00	50,00	50,00	50,00	50,00
E10	Aufwendungen für Sach- und Dienstleistungen	94.368,15	136.900,00	73.900,00	73.900,00	73.900,00	73.900,00
	522100 Aufwendungen für Energie/Wasser/Abwasser/Abfall ua.	28.783,02	33.000,00	30.000,00	30.000,00	30.000,00	30.000,00
	523120 Unterhaltung der Außenanlagen		300,00	300,00	300,00	300,00	300,00
	523130 Unterhaltung der Gebäude einschließlich der Bestandteile, die dem Gebäude zuzurechnen sind	63.111,88	100.000,00	40.000,00	40.000,00	40.000,00	40.000,00
	523140 Unterhaltung der Betriebsvorrichtungen, die im Gebäude eingebaut sind		200,00	200,00	200,00	200,00	200,00
	523220 Bewirtschaftung der Grundstücke, Außenanlagen, Gebäude und Gebäudeeinrichtungen - Außenanlagen		100,00	100,00	100,00	100,00	100,00

Ergebnis- und Finanzhaushalt Stadt Kusel

Hauptplan 2026

55 Stadt Kusel

Muster 6
(zu § 2 Abs. 1 GemHVO)

Leistung: 522010 Gebäudebestand außerhalb des Sanierungsgebietes

Ifd. Nr.	Ergebnis- und Finanzhaushalt	Ergebnisse des Haushaltsvorvorjahres	Ansätze des Haushaltsvorjahres einschl. Nachträge	Ansätze des Haushaltsjahres	Planungsdaten des Haushaltsfolgejahres	Planungsdaten des zweiten Haushaltsfolgejahres	Planungsdaten des dritten Haushaltsfolgejahres
		2024	2025	2026	2027	2028	2029
	523230 Bewirtschaftung der Gebäude einschließlich der Bestandteile, die dem Gebäude zuzurechnen sind		100,00	100,00	100,00	100,00	100,00
	523240 Bewirtschaftung der Grundstücke, Außenanlagen, Gebäude und Gebäudeeinrichtungen - Betriebsvorrichtungen, die im Gebäude eingebaut sind		100,00	100,00	100,00	100,00	100,00
	523510 Fahrzeugunterhaltung - Wartungs- und Instandsetzungskosten	495,81	500,00	500,00	500,00	500,00	500,00
	523520 Fahrzeugunterhaltung - Betriebs- und Schmierstoffe	1.143,62	1.100,00	1.100,00	1.100,00	1.100,00	1.100,00
	523590 Fahrzeugunterhaltung - Sonstige		500,00	500,00	500,00	500,00	500,00
	523700 Unterhaltung der Betriebs- und Geschäftsausstattung	333,82	500,00	500,00	500,00	500,00	500,00
	523800 Geringwertige Geräte, Ausstattungs-, Ausrüstungs- und sonstige Gebrauchsgegenstände	500,00	300,00	300,00	300,00	300,00	300,00
	524900 Sonstige Aufwendungen für Sachleistungen		200,00	200,00	200,00	200,00	200,00
E11	Abschreibungen	11.569,80	12.000,00	12.250,00	12.250,00	12.200,00	12.200,00
	534100 Abschreibungen auf Wohnbauten	9.594,23	9.600,00	9.600,00	9.600,00	9.600,00	9.600,00
	534900 Abschreibungen auf sonstige Gebäude	130,08	150,00	100,00	100,00	50,00	50,00
	538100 Abschreibungen auf Fahrzeuge	1.845,49	2.250,00	2.250,00	2.250,00	2.250,00	2.250,00
	538320 Abschreibungen auf Betriebsausstattung			300,00	300,00	300,00	300,00
E14	Sonstige laufende Aufwendungen	10.830,94	15.850,00	20.100,00	20.100,00	20.100,00	20.100,00
	562100 Mieten, Pachten und Erbbauzinsen		4.400,00	8.800,00	8.800,00	8.800,00	8.800,00
	562200 Leasing						
	562530 Sachverständigen-, Gerichts- und ähnliche Aufwendungen - Gerichts-, Anwalts-, Notar-, Gerichtsvollzieherkosten usw.	178,69	100,00	500,00	500,00	500,00	500,00
	563900 Sonstiges		100,00	100,00	100,00	100,00	100,00
	564110 Versicherungsbeiträge - Gebäudeversicherungen	5.801,93	5.950,00	6.100,00	6.100,00	6.100,00	6.100,00
	564120 Versicherungsbeiträge - Kfz-Versicherungen		100,00				
	564130 Versicherungsbeiträge - Haftpflichtversicherungen		100,00				
	564190 Versicherungsbeiträge - Sonstige Versicherungen						
	568100 Grundsteuer	4.762,15	5.000,00	4.500,00	4.500,00	4.500,00	4.500,00
	568200 Kraftfahrzeugsteuer	88,17	100,00	100,00	100,00	100,00	100,00
E15	Summe der laufenden Aufwendungen aus Verwaltungstätigkeit	172.842,10	196.450,00	138.550,00	139.100,00	139.650,00	140.200,00
E16	Laufendes Ergebnis aus Verwaltungstätigkeit	6.924,28	- 41.600,00	3.300,00	2.750,00	2.200,00	1.650,00
E19	Saldo der Zins- und sonstigen Finanzerträge und -aufwendungen						

Ergebnis- und Finanzhaushalt Stadt Kusel

Hauptplan 2026

55 Stadt Kusel

Muster 6
(zu § 2 Abs. 1 GemHVO)

Leistung: 522010 Gebäudebestand außerhalb des Sanierungsgebietes

Ifd. Nr.	Ergebnis- und Finanzhaushalt	Ergebnisse des Haushaltsvorvorjahres	Ansätze des Haushaltsvorjahres einschl. Nachträge	Ansätze des Haushaltsjahres	Planungsdaten des Haushaltsfolgejahres	Planungsdaten des zweiten Haushaltsfolgejahres	Planungsdaten des dritten Haushaltsfolgejahres
		2024	2025	2026	2027	2028	2029
E20	Ordentliches Ergebnis	6.924,28	- 41.600,00	3.300,00	2.750,00	2.200,00	1.650,00
E21	Außerordentliches Ergebnis						
E22	Saldo aus internen Leistungsbeziehungen		- 2.600,00	- 2.660,00	- 2.680,00	- 2.710,00	- 2.730,00
E23	Jahresergebnis (Jahresüberschuss / Jahresfehlbetrag)	6.924,28	- 44.200,00	640,00	70,00	- 510,00	- 1.080,00
F23	Saldo der ordentlichen und außerordentlichen Ein- und Auszahlungen	8.309,96	- 34.050,00	11.040,00	10.470,00	9.840,00	9.270,00
F26	Sonstige Investitionseinzahlungen		15.000,00	15.000,00	15.000,00	15.000,00	15.000,00
	685200 Einzahlungen für bebaute Grundstücke und grundstücksgleiche Rechte		15.000,00	15.000,00	15.000,00	15.000,00	15.000,00
F27	Summe der Einzahlungen aus Investitionstätigkeit		15.000,00	15.000,00	15.000,00	15.000,00	15.000,00
F29	Auszahlungen für Sachanlagen	24.893,90	50.100,00	128.500,00			
	785210 Auszahlungen für den Erwerb von Grund und Boden		50.100,00	125.000,00			
	785930 Auszahlungen für Baumaßnahmen	2.748,00					
	785940 Anzahlungen für den Erwerb von Fahrzeugen	22.145,90		3.500,00			
F32	Summe der Auszahlungen aus Investitionstätigkeit	24.893,90	50.100,00	128.500,00			
F33	Saldo der Ein- und Auszahlungen aus Investitionstätigkeit	- 24.893,90	- 35.100,00	- 113.500,00	15.000,00	15.000,00	15.000,00
F34	Finanzmittelüberschuss /-fehlbetrag	- 16.583,94	- 69.150,00	- 102.460,00	25.470,00	24.840,00	24.270,00
F37	Saldo der Ein- und Auszahlungen aus Investitionskrediten						
F38	Veränderung der Forderungen gegenüber der Verbandsgemeinde im Rahmen der Einheitskasse	440,00					
F39	Veränderung der Verbindlichkeiten gegenüber der Verbandsgemeinde im Rahmen der Einheitskasse						
F40	Saldo der Ein- und Auszahlungen aus Finanzierungstätigkeit	440,00					
F41	Saldo der durchlaufenden Gelder	440,00					
F42	Verwendung Finanzmittelüberschuss / Deckung Finanzmittelfehlbetrag	880,00					
F43	Veränderung der liquiden Mittel (einschl. durchlaufende Gelder)						

Ergebnis- und Finanzhaushalt Stadt Kusel

Hauptplan 2026

55 Stadt Kusel

Muster 6
(zu § 2 Abs. 1 GemHVO)

Leistung: 522010 Gebäudebestand außerhalb des Sanierungsgebietes

Ifd. Nr.	Ergebnis- und Finanzhaushalt	Ergebnisse des Haushalts- vorvorjahres 2024	Ansätze des Haushalts- vorjahres einschl. Nachträge 2025	Ansätze des Haushalts- jahres 2026	Planungsdaten des Haushalts- folgejahres 2027	Planungsdaten des zweiten Haushalts- folgejahres 2028	Planungsdaten des dritten Haushalts- folgejahres 2029
F44	nachrichtlich: Ausgleich Finanzhaushalt (F23 - F36 - F45)	8.309,96	- 34.050,00	11.040,00	10.470,00	9.840,00	9.270,00

Ergebnis- und Finanzhaushalt Stadt Kusel

Hauptplan 2026

55 Stadt Kusel

Muster 6
(zu § 2 Abs. 1 GemHVO)

Leistung: 522510 Grunderwerb zur Weiterveräußerung zur Bereitstellung von Bauland

Ifd. Nr.	Ergebnis- und Finanzhaushalt	Ergebnisse des Haushaltsvorvorjahres	Ansätze des Haushaltsvorjahres einschl. Nachträge	Ansätze des Haushaltsjahres	Planungsdaten des Haushaltsfolgejahres	Planungsdaten des zweiten Haushaltsfolgejahres	Planungsdaten des dritten Haushaltsfolgejahres
		2024	2025	2026	2027	2028	2029
E8	Summe der laufenden Erträge aus Verwaltungstätigkeit						
E10	Aufwendungen für Sach- und Dienstleistungen	1.935,39	2.000,00	2.000,00	2.000,00	2.000,00	2.000,00
	522100 Aufwendungen für Energie/Wasser/Abwasser/Abfall ua.	1.935,39	2.000,00	2.000,00	2.000,00	2.000,00	2.000,00
E14	Sonstige laufende Aufwendungen	1.564,23	2.700,00	2.300,00	2.300,00	2.300,00	2.300,00
	562530 Sachverständigen-, Gerichts- und ähnliche Aufwendungen - Gerichts-, Anwalts-, Notar-, Gerichtsvollzieherkosten usw.		500,00	500,00	500,00	500,00	500,00
	563900 Sonstiges		500,00	500,00	500,00	500,00	500,00
	568100 Grundsteuer	1.564,23	1.700,00	1.300,00	1.300,00	1.300,00	1.300,00
E15	Summe der laufenden Aufwendungen aus Verwaltungstätigkeit	3.499,62	4.700,00	4.300,00	4.300,00	4.300,00	4.300,00
E16	Laufendes Ergebnis aus Verwaltungstätigkeit	- 3.499,62	- 4.700,00	- 4.300,00	- 4.300,00	- 4.300,00	- 4.300,00
E19	Saldo der Zins- und sonstigen Finanzerträge und -aufwendungen						
E20	Ordentliches Ergebnis	- 3.499,62	- 4.700,00	- 4.300,00	- 4.300,00	- 4.300,00	- 4.300,00
E21	Außerordentliches Ergebnis						
E22	Saldo aus internen Leistungsbeziehungen						
E23	Jahresergebnis (Jahresüberschuss / Jahresfehlbetrag)	- 3.499,62	- 4.700,00	- 4.300,00	- 4.300,00	- 4.300,00	- 4.300,00
F23	Saldo der ordentlichen und außerordentlichen Ein- und Auszahlungen	- 3.676,74	- 4.700,00	- 4.300,00	- 4.300,00	- 4.300,00	- 4.300,00
F26	Sonstige Investitionseinzahlungen		305.000,00				
	643300 Grundstücke des Umlaufvermögens		195.000,00				
	685100 Einzahlungen für unbebaute Grundstücke und grundstücksgleiche Rechte		70.000,00				
	688300 Einzahlung aus der Veräußerung von Baugrundstücken des Umlaufvermögens		40.000,00				
F27	Summe der Einzahlungen aus Investitionstätigkeit		305.000,00				
F32	Summe der Auszahlungen aus Investitionstätigkeit						
F33	Saldo der Ein- und Auszahlungen aus Investitionstätigkeit		305.000,00				
F34	Finanzmittelüberschuss /-fehlbetrag	- 3.676,74	300.300,00	- 4.300,00	- 4.300,00	- 4.300,00	- 4.300,00

Ergebnis- und Finanzhaushalt Stadt Kusel

Hauptplan 2026

55 Stadt Kusel

Muster 6
(zu § 2 Abs. 1 GemHVO)

Leistung: 522510 Grunderwerb zur Weiterveräußerung zur Bereitstellung von Bauland

Ifd. Nr.	Ergebnis- und Finanzhaushalt	Ergebnisse des Haushaltsvorvorjahres	Ansätze des Haushaltsvorjahres einschl. Nachträge	Ansätze des Haushaltsjahres	Planungsdaten des Haushaltsfolgejahres	Planungsdaten des zweiten Haushaltsfolgejahres	Planungsdaten des dritten Haushaltsfolgejahres
		2024	2025	2026	2027	2028	2029
F37	Saldo der Ein- und Auszahlungen aus Investitionskrediten						
F38	Veränderung der Forderungen gegenüber der Verbandsgemeinde im Rahmen der Einheitskasse						
F39	Veränderung der Verbindlichkeiten gegenüber der Verbandsgemeinde im Rahmen der Einheitskasse						
F40	Saldo der Ein- und Auszahlungen aus Finanzierungstätigkeit						
F41	Saldo der durchlaufenden Gelder						
F42	Verwendung Finanzmittelüberschuss / Deckung Finanzmittelfehlbetrag						
F43	Veränderung der liquiden Mittel (einschl. durchlaufende Gelder)						
F44	nachrichtlich: Ausgleich Finanzhaushalt (F23 - F36 - F45)	-3.676,74	-4.700,00	-4.300,00	-4.300,00	-4.300,00	-4.300,00

Ergebnis- und Finanzhaushalt Stadt Kusel

Hauptplan 2026

55 Stadt Kusel

Muster 6
(zu § 2 Abs. 1 GemHVO)

Leistung: 535010 Kombinierte kommunale Versorgung

Ifd. Nr.	Ergebnis- und Finanzhaushalt	Ergebnisse des Haushaltsvorvorjahres	Ansätze des Haushaltsvorjahres einschl. Nachträge	Ansätze des Haushaltsjahres	Planungsdaten des Haushaltsfolgejahres	Planungsdaten des zweiten Haushaltsfolgejahres	Planungsdaten des dritten Haushaltsfolgejahres
		2024	2025	2026	2027	2028	2029
E8	Summe der laufenden Erträge aus Verwaltungstätigkeit						
E14	Sonstige laufende Aufwendungen		100,00	100,00	100,00	100,00	100,00
	562510 Sachverständigen-, Gerichts- und ähnliche Aufwendungen - Vergütungen einschließlich Reisekosten an Sachverständige		100,00	100,00	100,00	100,00	100,00
E15	Summe der laufenden Aufwendungen aus Verwaltungstätigkeit		100,00	100,00	100,00	100,00	100,00
E16	Laufendes Ergebnis aus Verwaltungstätigkeit		- 100,00	- 100,00	- 100,00	- 100,00	- 100,00
E17	Zinserträge und sonstige Finanzerträge	187.482,68	215.300,00	322.200,00			
	473100 Erträge aus verbundenen Unternehmen	187.482,68	215.300,00	322.200,00			
E19	Saldo der Zins- und sonstigen Finanzerträge und -aufwendungen	187.482,68	215.300,00	322.200,00			
E20	Ordentliches Ergebnis	187.482,68	215.200,00	322.100,00	- 100,00	- 100,00	- 100,00
E21	Außerordentliches Ergebnis						
E22	Saldo aus internen Leistungsbeziehungen						
E23	Jahresergebnis (Jahresüberschuss / Jahresfehlbetrag)	187.482,68	215.200,00	322.100,00	- 100,00	- 100,00	- 100,00
F23	Saldo der ordentlichen und außerordentlichen Ein- und Auszahlungen		215.200,00	322.100,00	- 100,00	- 100,00	- 100,00
F27	Summe der Einzahlungen aus Investitionstätigkeit						
F32	Summe der Auszahlungen aus Investitionstätigkeit						
F33	Saldo der Ein- und Auszahlungen aus Investitionstätigkeit						
F34	Finanzmittelüberschuss /-fehlbetrag		215.200,00	322.100,00	- 100,00	- 100,00	- 100,00
F37	Saldo der Ein- und Auszahlungen aus Investitionskrediten						
F38	Veränderung der Forderungen gegenüber der Verbandsgemeinde im Rahmen der Einheitskasse						
F39	Veränderung der Verbindlichkeiten gegenüber der Verbandsgemeinde im Rahmen der Einheitskasse						

Ergebnis- und Finanzhaushalt Stadt Kusel

Hauptplan 2026

55 Stadt Kusel

Muster 6
(zu § 2 Abs. 1 GemHVO)

Leistung: 535010 Kombinierte kommunale Versorgung

Ifd. Nr.	Ergebnis- und Finanzhaushalt	Ergebnisse des Haushalts- vorvorjahres	Ansätze des Haushalts- vorjahres einschl. Nachträge	Ansätze des Haushalts- jahres	Planungsdaten des Haushalts- folgejahres	Planungsdaten des zweiten Haushalts- folgejahres	Planungsdaten des dritten Haushalts- folgejahres
		2024	2025	2026	2027	2028	2029
F40	Saldo der Ein- und Auszahlungen aus Finanzierungstätigkeit						
F41	Saldo der durchlaufenden Gelder						
F42	Verwendung Finanzmittelüberschuss / Deckung Finanzmittelfehlbetrag						
F43	Veränderung der liquiden Mittel (einschl. durchlaufende Gelder)						
F44	nachrichtlich: Ausgleich Finanzhaushalt (F23 - F36 - F45)		215.200,00	322.100,00	- 100,00	- 100,00	- 100,00

Ergebnis- und Finanzhaushalt Stadt Kusel

Hauptplan 2026

55 Stadt Kusel

Muster 6
(zu § 2 Abs. 1 GemHVO)

Leistung: 536010 Versorgung mit technischer Informations- und Telekommunikationsinfrastruktur

Ifd. Nr.	Ergebnis- und Finanzhaushalt	Ergebnisse des Haushaltsvorvorjahres	Ansätze des Haushaltsvorjahres einschl. Nachträge	Ansätze des Haushaltsjahres	Planungsdaten des Haushaltsfolgejahres	Planungsdaten des zweiten Haushaltsfolgejahres	Planungsdaten des dritten Haushaltsfolgejahres
		2024	2025	2026	2027	2028	2029
E8	Summe der laufenden Erträge aus Verwaltungstätigkeit						
E15	Summe der laufenden Aufwendungen aus Verwaltungstätigkeit						
E16	Laufendes Ergebnis aus Verwaltungstätigkeit						
E19	Saldo der Zins- und sonstigen Finanzerträge und -aufwendungen						
E20	Ordentliches Ergebnis						
E21	Außerordentliches Ergebnis						
E22	Saldo aus internen Leistungsbeziehungen						
<u>E23</u>	<u>Jahresergebnis (Jahresüberschuss / Jahresfehlbetrag)</u>						
F23	Saldo der ordentlichen und außerordentlichen Ein- und Auszahlungen						
F27	Summe der Einzahlungen aus Investitionstätigkeit						
F32	Summe der Auszahlungen aus Investitionstätigkeit						
F33	Saldo der Ein- und Auszahlungen aus Investitionstätigkeit						
<u>F34</u>	<u>Finanzmittelüberschuss /-fehlbetrag</u>						
F37	Saldo der Ein- und Auszahlungen aus Investitionskrediten						
F38	Veränderung der Forderungen gegenüber der Verbandsgemeinde im Rahmen der Einheitskasse						
F39	Veränderung der Verbindlichkeiten gegenüber der Verbandsgemeinde im Rahmen der Einheitskasse						
<u>F40</u>	<u>Saldo der Ein- und Auszahlungen aus Finanzierungstätigkeit</u>						
F41	Saldo der durchlaufenden Gelder						
<u>F42</u>	<u>Verwendung Finanzmittelüberschuss / Deckung Finanzmittelfehlbetrag</u>						
F43	Veränderung der liquiden Mittel (einschl. durchlaufende Gelder)						
F44	nachrichtlich: Ausgleich Finanzhaushalt (F23 - F36 - F45)						

Ergebnis- und Finanzhaushalt Stadt Kusel

Hauptplan 2026

55 Stadt Kusel

Muster 6
(zu § 2 Abs. 1 GemHVO)

Leistung: 541110 Gemeindestraßen Straßen, Gehwege, Brücken

Ifd. Nr.	Ergebnis- und Finanzhaushalt	Ergebnisse des Haushaltsvorvorjahres	Ansätze des Haushaltsvorjahres einschl. Nachträge	Ansätze des Haushaltsjahres	Planungsdaten des Haushaltsfolgejahres	Planungsdaten des zweiten Haushaltsfolgejahres	Planungsdaten des dritten Haushaltsfolgejahres
		2024	2025	2026	2027	2028	2029
E2	Zuwendungen, allgemeine Umlagen und sonstige	53.613,17	49.650,00	49.800,00	49.800,00	49.800,00	49.800,00
	415100 Erträge aus der Auflösung von Sonderposten aus Zuwendungen	52.327,39	48.350,00	48.500,00	48.500,00	48.500,00	48.500,00
	415900 Sonstige Sonderposten	1.285,78	1.300,00	1.300,00	1.300,00	1.300,00	1.300,00
E4	Öffentlich-rechtliche Leistungsentgelte	88.658,69	84.650,00	84.600,00	82.650,00	81.450,00	79.650,00
	432250 Entgelte - für die Sondernutzung von Straßen		100,00	100,00	100,00	100,00	100,00
	437100 Erträge aus der Auflösung von Sonderposten für Beiträge und ähnliche Entgelte	88.658,69	84.550,00	84.500,00	82.550,00	81.350,00	79.550,00
E5	Privatrechtliche Leistungsentgelte	1.813,22	1.950,00	1.950,00	1.950,00	1.950,00	1.950,00
	441200 Mieten und Pachten	1.813,22	1.850,00	1.850,00	1.850,00	1.850,00	1.850,00
	441900 Sonstige		100,00	100,00	100,00	100,00	100,00
E8	Summe der laufenden Erträge aus Verwaltungstätigkeit	144.085,08	136.250,00	136.350,00	134.400,00	133.200,00	131.400,00
E10	Aufwendungen für Sach- und Dienstleistungen	61.005,90	171.500,00	251.600,00	101.600,00	101.600,00	101.600,00
	522100 Aufwendungen für Energie/Wasser/Abwasser/Abfall ua.	1.338,75	1.500,00	1.600,00	1.600,00	1.600,00	1.600,00
	523380 Unterhaltung des Infrastrukturvermögens - Straßen, Wege, Plätze und Verkehrslenkungsanlagen	59.667,15	170.000,00	250.000,00	100.000,00	100.000,00	100.000,00
E11	Abschreibungen	260.298,81	250.450,00	238.350,00	235.900,00	229.450,00	227.250,00
	535100 Abschreibungen auf Brücken, Tunnel und ingenieurtechnische Anlagen	9.529,61	9.550,00	9.550,00	9.550,00	9.550,00	9.550,00
	535800 Abschreibungen auf Straßen, Wege, Plätze und Verkehrslenkungsanlagen	250.721,66	240.850,00	228.750,00	226.300,00	219.850,00	217.650,00
	538330 Abschreibungen auf Geschäftsausstattung	47,54	50,00	50,00	50,00	50,00	50,00
E14	Sonstige laufende Aufwendungen	804,61	700,00	700,00	700,00	700,00	700,00
	562530 Sachverständigen-, Gerichts- und ähnliche Aufwendungen - Gerichts-, Anwalts-, Notar-, Gerichtsvollzieherkosten usw.	500,00	100,00	100,00	100,00	100,00	100,00
	563900 Sonstiges		200,00	200,00	200,00	200,00	200,00
	568100 Grundsteuer	304,61	400,00	400,00	400,00	400,00	400,00
E15	Summe der laufenden Aufwendungen aus Verwaltungstätigkeit	322.109,32	422.650,00	490.650,00	338.200,00	331.750,00	329.550,00
E16	Laufendes Ergebnis aus Verwaltungstätigkeit	- 178.024,24	- 286.400,00	- 354.300,00	- 203.800,00	- 198.550,00	- 198.150,00
E19	Saldo der Zins- und sonstigen Finanzerträge und -aufwendungen						

Ergebnis- und Finanzhaushalt Stadt Kusel

Hauptplan 2026

55 Stadt Kusel

Muster 6
(zu § 2 Abs. 1 GemHVO)

Leistung: 541110 Gemeindestraßen Straßen, Gehwege, Brücken

Ifd. Nr.	Ergebnis- und Finanzhaushalt	Ergebnisse des Haushaltsvorvorjahres	Ansätze des Haushaltsvorjahres einschl. Nachträge	Ansätze des Haushaltsjahres	Planungsdaten des Haushaltsfolgejahres	Planungsdaten des zweiten Haushaltsfolgejahres	Planungsdaten des dritten Haushaltsfolgejahres
		2024	2025	2026	2027	2028	2029
E20	Ordentliches Ergebnis	- 178.024,24	- 286.400,00	- 354.300,00	- 203.800,00	- 198.550,00	- 198.150,00
E21	Außerordentliches Ergebnis						
E22	Saldo aus internen Leistungsbeziehungen		- 41.530,00	- 42.530,00	- 42.800,00	- 43.290,00	- 43.640,00
E23	Jahresergebnis (Jahresüberschuss / Jahresfehlbetrag)	- 178.024,24	- 327.930,00	- 396.830,00	- 246.600,00	- 241.840,00	- 241.790,00
F23	Saldo der ordentlichen und außerordentlichen Ein- und Auszahlungen	- 60.704,61	- 211.680,00	- 292.780,00	- 143.050,00	- 143.540,00	- 143.890,00
F24	Einzahlungen aus Investitionszuwendungen	164.011,00	235.000,00	73.100,00			
	681420 Investitionszuwendungen vom öffentlichen Bereich - von dem Land	100.000,00	235.000,00	73.100,00			
	681762 Investitionszuwendungen	64.011,00					
F25	Einzahlungen aus Beiträgen und ähnlichen Entgelten	81.880,76	1.050.000,00				
	682590 Beiträge und ähnliche Entgelte von übrigen Bereichen		1.050.000,00				
	682750 Anzahlungen für Beiträge vom privaten Bereich	39.878,71					
	683100 Einzahlungen für sonstige Sonderposten	42.002,05					
F26	Sonstige Investitionseinzahlungen	90.000,00	70.000,00				
	685100 Einzahlungen für unbebaute Grundstücke und grundstücksgleiche Rechte	90.000,00	70.000,00				
F27	Summe der Einzahlungen aus Investitionstätigkeit	335.891,76	1.355.000,00	73.100,00			
F29	Auszahlungen für Sachanlagen	18.138,12	1.585.700,00	187.500,00	5.000,00	5.000,00	5.000,00
	785100 Auszahlungen für unbebaute Grundstücke und grundstücksgleiche Rechte	1.745,71	5.000,00	5.000,00	5.000,00	5.000,00	5.000,00
	785930 Auszahlungen für Baumaßnahmen	16.392,41	1.580.700,00	182.500,00			
F31	Sonstige Investitionsauszahlungen	14.148,48					
	789100 Sonstige Investitionsauszahlungen	14.148,48					
F32	Summe der Auszahlungen aus Investitionstätigkeit	32.286,60	1.585.700,00	187.500,00	5.000,00	5.000,00	5.000,00
F33	Saldo der Ein- und Auszahlungen aus Investitionstätigkeit	303.605,16	- 230.700,00	- 114.400,00	- 5.000,00	- 5.000,00	- 5.000,00
F34	Finanzmittelüberschuss /-fehlbetrag	242.900,55	- 442.380,00	- 407.180,00	- 148.050,00	- 148.540,00	- 148.890,00
F37	Saldo der Ein- und Auszahlungen aus Investitionskrediten						

Ergebnis- und Finanzhaushalt Stadt Kusel

Hauptplan 2026

55 Stadt Kusel

Muster 6
(zu § 2 Abs. 1 GemHVO)

Leistung: 541110 Gemeindestraßen Straßen, Gehwege, Brücken

Ifd. Nr.	Ergebnis- und Finanzhaushalt	Ergebnisse des Haushaltsvorvorjahres	Ansätze des Haushaltsvorjahres einschl. Nachträge	Ansätze des Haushaltsjahres	Planungsdaten des Haushaltsfolgejahres	Planungsdaten des zweiten Haushaltsfolgejahres	Planungsdaten des dritten Haushaltsfolgejahres
		2024	2025	2026	2027	2028	2029
F38	Veränderung der Forderungen gegenüber der Verbandsgemeinde im Rahmen der Einheitskasse						
F39	Veränderung der Verbindlichkeiten gegenüber der Verbandsgemeinde im Rahmen der Einheitskasse						
F40	Saldo der Ein- und Auszahlungen aus Finanzierungstätigkeit						
F41	Saldo der durchlaufenden Gelder						
F42	Verwendung Finanzmittelüberschuss / Deckung Finanzmittelfehlbetrag						
F43	Veränderung der liquiden Mittel (einschl. durchlaufende Gelder)						
F44	nachrichtlich: Ausgleich Finanzhaushalt (F23 - F36 - F45)	-60.704,61	-211.680,00	-292.780,00	-143.050,00	-143.540,00	-143.890,00

Ergebnis- und Finanzhaushalt Stadt Kusel

Hauptplan 2026

55 Stadt Kusel

Muster 6
(zu § 2 Abs. 1 GemHVO)

Leistung: 541120 Gemeindestraßen Verkehrsausstattung, Verkehrszeichen, Straßenbeleuchtung, Signalanlagen

Ifd. Nr.	Ergebnis- und Finanzhaushalt	Ergebnisse des Haushaltsvorvorjahres	Ansätze des Haushaltsvorjahres einschl. Nachträge	Ansätze des Haushaltsjahres	Planungsdaten des Haushaltsfolgejahres	Planungsdaten des zweiten Haushaltsfolgejahres	Planungsdaten des dritten Haushaltsfolgejahres
		2024	2025	2026	2027	2028	2029
E2	Zuwendungen, allgemeine Umlagen und sonstige	3.834,97	3.850,00	4.600,00	4.600,00	3.850,00	1.800,00
	415100 Erträge aus der Auflösung von Sonderposten aus Zuwendungen	3.834,97	3.850,00	4.600,00	4.600,00	3.850,00	1.800,00
E4	Öffentlich-rechtliche Leistungsentgelte	5.924,33	5.000,00	3.250,00	2.400,00	1.050,00	400,00
	437100 Erträge aus der Auflösung von Sonderposten für Beiträge und ähnliche Entgelte	5.924,33	5.000,00	3.250,00	2.400,00	1.050,00	400,00
E6	Kostenerstattungen und Kostenumlagen	398,11					
	442500 Kostenerstattungen und Kostenumlagen - von privaten Unternehmen	398,11					
E7	Sonstige laufende Erträge	7.249,79	4.000,00	4.000,00	4.000,00	4.000,00	4.000,00
	462700 Versicherungserstattungen		1.000,00	1.000,00	1.000,00	1.000,00	1.000,00
	462900 Sonstige laufende Erträge	7.249,79	3.000,00	3.000,00	3.000,00	3.000,00	3.000,00
E8	Summe der laufenden Erträge aus Verwaltungstätigkeit	17.407,20	12.850,00	11.850,00	11.000,00	8.900,00	6.200,00
E10	Aufwendungen für Sach- und Dienstleistungen	482.329,27	740.000,00	455.000,00	455.000,00	455.000,00	455.000,00
	522100 Aufwendungen für Energie/Wasser/Abwasser/Abfall ua.	370.192,95	224.000,00	245.000,00	245.000,00	245.000,00	245.000,00
	523380 Unterhaltung des Infrastrukturvermögens - Straßen, Wege, Plätze und Verkehrslenkungsanlagen	106.867,30	500.000,00	200.000,00	200.000,00	200.000,00	200.000,00
	523800 Geringwertige Geräte, Ausstattungs-, Ausrüstungs- und sonstige Gebrauchsgegenstände	5.269,02	4.000,00	4.000,00	4.000,00	4.000,00	4.000,00
	524900 Sonstige Aufwendungen für Sachleistungen		12.000,00	6.000,00	6.000,00	6.000,00	6.000,00
E11	Abschreibungen	21.167,32	20.050,00	17.900,00	16.250,00	10.900,00	4.450,00
	535800 Abschreibungen auf Straßen, Wege, Plätze und Verkehrslenkungsanlagen	21.167,32	20.050,00	17.900,00	16.250,00	10.900,00	4.450,00
E15	Summe der laufenden Aufwendungen aus Verwaltungstätigkeit	503.496,59	760.050,00	472.900,00	471.250,00	465.900,00	459.450,00
E16	Laufendes Ergebnis aus Verwaltungstätigkeit	- 486.089,39	- 747.200,00	- 461.050,00	- 460.250,00	- 457.000,00	- 453.250,00
E19	Saldo der Zins- und sonstigen Finanzerträge und -aufwendungen						
E20	Ordentliches Ergebnis	- 486.089,39	- 747.200,00	- 461.050,00	- 460.250,00	- 457.000,00	- 453.250,00
E21	Außerordentliches Ergebnis						
E22	Saldo aus internen Leistungsbeziehungen		- 10.380,00	- 10.630,00	- 10.700,00	- 10.820,00	- 10.910,00

Ergebnis- und Finanzhaushalt Stadt Kusel

Hauptplan 2026

55 Stadt Kusel

Muster 6
(zu § 2 Abs. 1 GemHVO)

Leistung: 541120 Gemeindestraßen Verkehrsausstattung, Verkehrszeichen, Straßenbeleuchtung, Signalanlagen

Ifd. Nr.	Ergebnis- und Finanzhaushalt	Ergebnisse des Haushaltsvorvorjahres	Ansätze des Haushaltsvorjahres einschl. Nachträge	Ansätze des Haushaltsjahres	Planungsdaten des Haushaltsfolgejahres	Planungsdaten des zweiten Haushaltsfolgejahres	Planungsdaten des dritten Haushaltsfolgejahres
		2024	2025	2026	2027	2028	2029
E23	Jahresergebnis (Jahresüberschuss / Jahresfehlbetrag)	- 486.089,39	- 757.580,00	- 471.680,00	- 470.950,00	- 467.820,00	- 464.160,00
F23	Saldo der ordentlichen und außerordentlichen Ein- und Auszahlungen	- 748.672,73	- 746.380,00	- 461.630,00	- 461.700,00	- 461.820,00	- 461.910,00
F24	Einzahlungen aus Investitionszuwendungen		969.000,00				
	681420 Investitionszuwendungen vom öffentlichen Bereich - von dem Land		969.000,00				
F25	Einzahlungen aus Beiträgen und ähnlichen Entgelten			955.500,00			
	682590 Beiträge und ähnliche Entgelte von übrigen Bereichen			955.500,00			
F27	Summe der Einzahlungen aus Investitionstätigkeit		969.000,00	955.500,00			
F29	Auszahlungen für Sachanlagen		1.055.000,00	1.228.000,00	3.000,00	3.000,00	
	785710 Auszahlungen für Betriebs- und Geschäftsausstattung, Pflanzen und Tiere und geringwertige Vermögensgegenstände - Auszahlungen für bewegliche Sachen des Anlagevermögens oberhalb der Wertgrenze i.H.v. 1000 Euro		3.000,00	3.000,00	3.000,00	3.000,00	
	785930 Auszahlungen für Baumaßnahmen		1.052.000,00	1.225.000,00			
F32	Summe der Auszahlungen aus Investitionstätigkeit		1.055.000,00	1.228.000,00	3.000,00	3.000,00	
F33	Saldo der Ein- und Auszahlungen aus Investitionstätigkeit		- 86.000,00	- 272.500,00	- 3.000,00	- 3.000,00	
F34	Finanzmittelüberschuss /-fehlbetrag	- 748.672,73	- 832.380,00	- 734.130,00	- 464.700,00	- 464.820,00	- 461.910,00
F37	Saldo der Ein- und Auszahlungen aus Investitionskrediten						
F38	Veränderung der Forderungen gegenüber der Verbandsgemeinde im Rahmen der Einheitskasse						
F39	Veränderung der Verbindlichkeiten gegenüber der Verbandsgemeinde im Rahmen der Einheitskasse						
F40	Saldo der Ein- und Auszahlungen aus Finanzierungstätigkeit						
F41	Saldo der durchlaufenden Gelder						
F42	Verwendung Finanzmittelüberschuss / Deckung Finanzmittelfehlbetrag						
F43	Veränderung der liquiden Mittel (einschl. durchlaufende Gelder)						

Ergebnis- und Finanzhaushalt Stadt Kusel

Hauptplan 2026

55 Stadt Kusel

Muster 6
(zu § 2 Abs. 1 GemHVO)

Leistung: 541120 Gemeindestraßen Verkehrsausstattung, Verkehrszeichen, Straßenbeleuchtung, Signalanlagen

Ifd. Nr.	Ergebnis- und Finanzhaushalt	Ergebnisse des Haushalts- vorvorjahres 2024	Ansätze des Haushalts- vorjahres einschl. Nachträge 2025	Ansätze des Haushalts- jahres 2026	Planungsdaten des Haushalts- folgejahres 2027	Planungsdaten des zweiten Haushalts- folgejahres 2028	Planungsdaten des dritten Haushalts- folgejahres 2029
F44	nachrichtlich: Ausgleich Finanzhaushalt (F23 - F36 - F45)	-748.672,73	-746.380,00	-461.630,00	-461.700,00	-461.820,00	-461.910,00

Ergebnis- und Finanzhaushalt Stadt Kusel

Hauptplan 2026

55 Stadt Kusel

Muster 6
(zu § 2 Abs. 1 GemHVO)

Leistung: 541130 Gemeindestraßen ÖPNV-Anlagen

Ifd. Nr.	Ergebnis- und Finanzhaushalt	Ergebnisse des Haushaltsvorvorjahres	Ansätze des Haushaltsvorjahres einschl. Nachträge	Ansätze des Haushaltsjahres	Planungsdaten des Haushaltsfolgejahres	Planungsdaten des zweiten Haushaltsfolgejahres	Planungsdaten des dritten Haushaltsfolgejahres
		2024	2025	2026	2027	2028	2029
E2	Zuwendungen, allgemeine Umlagen und sonstige	1.011,41	1.050,00	1.050,00	1.050,00	1.050,00	1.050,00
	415100 Erträge aus der Auflösung von Sonderposten aus Zuwendungen	1.011,41	1.050,00	1.050,00	1.050,00	1.050,00	1.050,00
E8	Summe der laufenden Erträge aus Verwaltungstätigkeit	1.011,41	1.050,00	1.050,00	1.050,00	1.050,00	1.050,00
E10	Aufwendungen für Sach- und Dienstleistungen	200,81	600,00	5.100,00	600,00	600,00	600,00
	522100 Aufwendungen für Energie/Wasser/Abwasser/Abfall ua.	200,81	100,00	100,00	100,00	100,00	100,00
	523390 Unterhaltung des Infrastrukturvermögens - Sonstiges		500,00	5.000,00	500,00	500,00	500,00
E11	Abschreibungen	1.556,40	1.600,00	1.600,00	1.600,00	1.600,00	1.600,00
	535800 Abschreibungen auf Straßen, Wege, Plätze und Verkehrslenkungsanlagen	710,89	750,00	750,00	750,00	750,00	750,00
	535900 Abschreibungen auf sonstige Bauten des Infrastrukturvermögens	845,51	850,00	850,00	850,00	850,00	850,00
E14	Sonstige laufende Aufwendungen	330,89	350,00	350,00	350,00	350,00	350,00
	564110 Versicherungsbeiträge - Gebäudeversicherungen	330,89	350,00	350,00	350,00	350,00	350,00
E15	Summe der laufenden Aufwendungen aus Verwaltungstätigkeit	2.088,10	2.550,00	7.050,00	2.550,00	2.550,00	2.550,00
E16	Laufendes Ergebnis aus Verwaltungstätigkeit	- 1.076,69	- 1.500,00	- 6.000,00	- 1.500,00	- 1.500,00	- 1.500,00
E19	Saldo der Zins- und sonstigen Finanzerträge und -aufwendungen						
E20	Ordentliches Ergebnis	- 1.076,69	- 1.500,00	- 6.000,00	- 1.500,00	- 1.500,00	- 1.500,00
E21	Außerordentliches Ergebnis						
E22	Saldo aus internen Leistungsbeziehungen		- 2.600,00	- 2.660,00	- 2.680,00	- 2.710,00	- 2.730,00
E23	Jahresergebnis (Jahresüberschuss / Jahresfehlbetrag)	- 1.076,69	- 4.100,00	- 8.660,00	- 4.180,00	- 4.210,00	- 4.230,00
F23	Saldo der ordentlichen und außerordentlichen Ein- und Auszahlungen	- 531,70	- 3.550,00	- 8.110,00	- 3.630,00	- 3.660,00	- 3.680,00
F27	Summe der Einzahlungen aus Investitionstätigkeit						
F29	Auszahlungen für Sachanlagen	2.183,21	16.000,00				
	785930 Auszahlungen für Baumaßnahmen	2.183,21	16.000,00				
F32	Summe der Auszahlungen aus Investitionstätigkeit	2.183,21	16.000,00				

Ergebnis- und Finanzhaushalt Stadt Kusel

Hauptplan 2026

55 Stadt Kusel

Muster 6
(zu § 2 Abs. 1 GemHVO)

Leistung: 541130 Gemeindestraßen ÖPNV-Anlagen

Ifd. Nr.	Ergebnis- und Finanzhaushalt	Ergebnisse des Haushaltsvorvorjahres	Ansätze des Haushaltsvorjahres einschl. Nachträge	Ansätze des Haushaltsjahres	Planungsdaten des Haushaltsfolgejahres	Planungsdaten des zweiten Haushaltsfolgejahres	Planungsdaten des dritten Haushaltsfolgejahres
		2024	2025	2026	2027	2028	2029
F33	Saldo der Ein- und Auszahlungen aus Investitionstätigkeit	- 2.183,21	- 16.000,00				
F34	<u>Finanzmittelüberschuss /-fehlbetrag</u>	<u>- 2.714,91</u>	<u>- 19.550,00</u>	<u>- 8.110,00</u>	<u>- 3.630,00</u>	<u>- 3.660,00</u>	<u>- 3.680,00</u>
F37	Saldo der Ein- und Auszahlungen aus Investitionskrediten						
F38	Veränderung der Forderungen gegenüber der Verbandsgemeinde im Rahmen der Einheitskasse						
F39	Veränderung der Verbindlichkeiten gegenüber der Verbandsgemeinde im Rahmen der Einheitskasse						
F40	<u>Saldo der Ein- und Auszahlungen aus Finanzierungstätigkeit</u>						
F41	Saldo der durchlaufenden Gelder						
F42	<u>Verwendung Finanzmittelüberschuss / Deckung Finanzmittelfehlbetrag</u>						
F43	Veränderung der liquiden Mittel (einschl. durchlaufende Gelder)						
F44	nachrichtlich: Ausgleich Finanzhaushalt (F23 - F36 - F45)	- 531,70	- 3.550,00	- 8.110,00	- 3.630,00	- 3.660,00	- 3.680,00

Ergebnis- und Finanzhaushalt Stadt Kusel

Hauptplan 2026

55 Stadt Kusel

Muster 6
(zu § 2 Abs. 1 GemHVO)

Leistung: 541410 Gemeindestraßen Straßenoberflächenentwässerung

Ifd. Nr.	Ergebnis- und Finanzhaushalt	Ergebnisse des Haushaltsvorvorjahres	Ansätze des Haushaltsvorjahres einschl. Nachträge	Ansätze des Haushaltsjahres	Planungsdaten des Haushaltsfolgejahres	Planungsdaten des zweiten Haushaltsfolgejahres	Planungsdaten des dritten Haushaltsfolgejahres
		2024	2025	2026	2027	2028	2029
E2	Zuwendungen, allgemeine Umlagen und sonstige	243,06	250,00	250,00	250,00	250,00	200,00
	415100 Erträge aus der Auflösung von Sonderposten aus Zuwendungen	243,06	250,00	250,00	250,00	250,00	200,00
E4	Öffentlich-rechtliche Leistungsentgelte	3.996,41	3.800,00	3.800,00	3.800,00	3.650,00	3.400,00
	437100 Erträge aus der Auflösung von Sonderposten für Beiträge und ähnliche Entgelte	3.996,41	3.800,00	3.800,00	3.800,00	3.650,00	3.400,00
E8	Summe der laufenden Erträge aus Verwaltungstätigkeit	4.239,47	4.050,00	4.050,00	4.050,00	3.900,00	3.600,00
E10	Aufwendungen für Sach- und Dienstleistungen	148.251,15	148.750,00	148.750,00	148.750,00	148.750,00	148.750,00
	523210 Bewirtschaftung der Grundstücke, Außenanlagen, Gebäude und Gebäudeeinrichtungen - Grundstücke	148.251,15	148.250,00	148.250,00	148.250,00	148.250,00	148.250,00
	523370 Unterhaltung des Infrastrukturvermögens - Entwässerungs- und Abwasserbeseitigungsanlagen		500,00	500,00	500,00	500,00	500,00
E11	Abschreibungen	4.971,51	4.500,00	4.500,00	4.500,00	4.400,00	4.000,00
	532300 Abschreibungen auf immaterielle Vermögensgegenstände aus geleisteten Zuwendungen als Nutzungsberechtigter.	4.971,51	4.500,00	4.500,00	4.500,00	4.400,00	4.000,00
E15	Summe der laufenden Aufwendungen aus Verwaltungstätigkeit	153.222,66	153.250,00	153.250,00	153.250,00	153.150,00	152.750,00
E16	Laufendes Ergebnis aus Verwaltungstätigkeit	- 148.983,19	- 149.200,00	- 149.200,00	- 149.200,00	- 149.250,00	- 149.150,00
E19	Saldo der Zins- und sonstigen Finanzerträge und -aufwendungen						
E20	Ordentliches Ergebnis	- 148.983,19	- 149.200,00	- 149.200,00	- 149.200,00	- 149.250,00	- 149.150,00
E21	Außerordentliches Ergebnis						
E22	Saldo aus internen Leistungsbeziehungen						
E23	Jahresergebnis (Jahresüberschuss / Jahresfehlbetrag)	- 148.983,19	- 149.200,00	- 149.200,00	- 149.200,00	- 149.250,00	- 149.150,00
F23	Saldo der ordentlichen und außerordentlichen Ein- und Auszahlungen	- 296.502,30	- 148.750,00	- 148.750,00	- 148.750,00	- 148.750,00	- 148.750,00
F27	Summe der Einzahlungen aus Investitionstätigkeit						
F32	Summe der Auszahlungen aus Investitionstätigkeit						
F33	Saldo der Ein- und Auszahlungen aus Investitionstätigkeit						

Ergebnis- und Finanzhaushalt Stadt Kusel

Hauptplan 2026

55 Stadt Kusel

Muster 6
(zu § 2 Abs. 1 GemHVO)

Leistung: 541410 Gemeindestraßen Straßenoberflächenentwässerung

Ifd. Nr.	Ergebnis- und Finanzhaushalt	Ergebnisse des Haushaltsvorvorjahres	Ansätze des Haushaltsvorjahres einschl. Nachträge	Ansätze des Haushaltsjahres	Planungsdaten des Haushaltsfolgejahres	Planungsdaten des zweiten Haushaltsfolgejahres	Planungsdaten des dritten Haushaltsfolgejahres
		2024	2025	2026	2027	2028	2029
F34	Finanzmittelüberschuss /-fehlbetrag	<u>- 296.502,30</u>	<u>- 148.750,00</u>	<u>- 148.750,00</u>	<u>- 148.750,00</u>	<u>- 148.750,00</u>	<u>- 148.750,00</u>
F37	Saldo der Ein- und Auszahlungen aus Investitionskrediten						
F38	Veränderung der Forderungen gegenüber der Verbandsgemeinde im Rahmen der Einheitskasse						
F39	Veränderung der Verbindlichkeiten gegenüber der Verbandsgemeinde im Rahmen der Einheitskasse						
F40	Saldo der Ein- und Auszahlungen aus Finanzierungstätigkeit						
F41	Saldo der durchlaufenden Gelder						
F42	Verwendung Finanzmittelüberschuss / Deckung Finanzmittelfehlbetrag						
F43	Veränderung der liquiden Mittel (einschl. durchlaufende Gelder)						
F44	nachrichtlich: Ausgleich Finanzhaushalt (F23 - F36 - F45)	-296.502,30	- 148.750,00	- 148.750,00	- 148.750,00	- 148.750,00	- 148.750,00

Ergebnis- und Finanzhaushalt Stadt Kusel

Hauptplan 2026

55 Stadt Kusel

Muster 6
(zu § 2 Abs. 1 GemHVO)

Leistung: 541510 Konzessionsabgaben

Ifd. Nr.	Ergebnis- und Finanzhaushalt	Ergebnisse des Haushaltsvorvorjahres	Ansätze des Haushaltsvorjahres einschl. Nachträge	Ansätze des Haushaltsjahres	Planungsdaten des Haushaltsfolgejahres	Planungsdaten des zweiten Haushaltsfolgejahres	Planungsdaten des dritten Haushaltsfolgejahres
		2024	2025	2026	2027	2028	2029
E7	Sonstige laufende Erträge	228.528,05	228.000,00	229.000,00	229.000,00	229.000,00	229.000,00
	462500 Konzessionsabgaben	228.528,05	228.000,00	229.000,00	229.000,00	229.000,00	229.000,00
E8	Summe der laufenden Erträge aus Verwaltungstätigkeit	228.528,05	228.000,00	229.000,00	229.000,00	229.000,00	229.000,00
E15	Summe der laufenden Aufwendungen aus Verwaltungstätigkeit						
E16	Laufendes Ergebnis aus Verwaltungstätigkeit	228.528,05	228.000,00	229.000,00	229.000,00	229.000,00	229.000,00
E19	Saldo der Zins- und sonstigen Finanzerträge und -aufwendungen						
E20	Ordentliches Ergebnis	228.528,05	228.000,00	229.000,00	229.000,00	229.000,00	229.000,00
E21	Außerordentliches Ergebnis						
E22	Saldo aus internen Leistungsbeziehungen						
E23	Jahresergebnis (Jahresüberschuss / Jahresfehlbetrag)	228.528,05	228.000,00	229.000,00	229.000,00	229.000,00	229.000,00
F23	Saldo der ordentlichen und außerordentlichen Ein- und Auszahlungen	294.640,26	228.000,00	229.000,00	229.000,00	229.000,00	229.000,00
F27	Summe der Einzahlungen aus Investitionstätigkeit						
F32	Summe der Auszahlungen aus Investitionstätigkeit						
F33	Saldo der Ein- und Auszahlungen aus Investitionstätigkeit						
F34	Finanzmittelüberschuss /-fehlbetrag	294.640,26	228.000,00	229.000,00	229.000,00	229.000,00	229.000,00
F37	Saldo der Ein- und Auszahlungen aus Investitionskrediten						
F38	Veränderung der Forderungen gegenüber der Verbandsgemeinde im Rahmen der Einheitskasse						
F39	Veränderung der Verbindlichkeiten gegenüber der Verbandsgemeinde im Rahmen der Einheitskasse						
F40	Saldo der Ein- und Auszahlungen aus Finanzierungstätigkeit						
F41	Saldo der durchlaufenden Gelder						
F42	Verwendung Finanzmittelüberschuss / Deckung Finanzmittelfehlbetrag						

Ergebnis- und Finanzhaushalt Stadt Kusel

Hauptplan 2026

55 Stadt Kusel

Muster 6
(zu § 2 Abs. 1 GemHVO)

Leistung: 541510 Konzessionsabgaben

lfd. Nr.	Ergebnis- und Finanzhaushalt	Ergebnisse des Haushaltsvorvorjahres 2024	Ansätze des Haushaltsvorjahres einschl. Nachträge 2025	Ansätze des Haushaltsjahres 2026	Planungsdaten des Haushaltsfolgejahres 2027	Planungsdaten des zweiten Haushaltsfolgejahres 2028	Planungsdaten des dritten Haushaltsfolgejahres 2029
F43	Veränderung der liquiden Mittel (einschl. durchlaufende Gelder)						
F44	nachrichtlich: Ausgleich Finanzhaushalt (F23 - F36 - F45)	294.640,26	228.000,00	229.000,00	229.000,00	229.000,00	229.000,00

Ergebnis- und Finanzhaushalt Stadt Kusel

Hauptplan 2026

55 Stadt Kusel

Muster 6
(zu § 2 Abs. 1 GemHVO)

Leistung: 542120 Kreisstraßen Verkehrsausstattung, Straßenbeleuchtung, Verkehrszeichen, Signalanlagen

Ifd. Nr.	Ergebnis- und Finanzhaushalt	Ergebnisse des Haushaltsvorvorjahres	Ansätze des Haushaltsvorjahres einschl. Nachträge	Ansätze des Haushaltsjahres	Planungsdaten des Haushaltsfolgejahres	Planungsdaten des zweiten Haushaltsfolgejahres	Planungsdaten des dritten Haushaltsfolgejahres
		2024	2025	2026	2027	2028	2029
E2	Zuwendungen, allgemeine Umlagen und sonstige	175,06	200,00	200,00	200,00	200,00	200,00
	415100 Erträge aus der Auflösung von Sonderposten aus Zuwendungen	175,06	200,00	200,00	200,00	200,00	200,00
E4	Öffentlich-rechtliche Leistungsentgelte	487,07	500,00	500,00	500,00	500,00	500,00
	437100 Erträge aus der Auflösung von Sonderposten für Beiträge und ähnliche Entgelte	487,07	500,00	500,00	500,00	500,00	500,00
E6	Kostenerstattungen und Kostenumlagen		500,00	500,00	500,00	500,00	500,00
	442430 Kostenerstattungen und Kostenumlagen - vom öffentlichen Bereich - von Gemeinden und Gemeindeverbänden		500,00	500,00	500,00	500,00	500,00
E7	Sonstige laufende Erträge		500,00	500,00	500,00	500,00	500,00
	462700 Versicherungserstattungen		500,00	500,00	500,00	500,00	500,00
E8	Summe der laufenden Erträge aus Verwaltungstätigkeit	662,13	1.700,00	1.700,00	1.700,00	1.700,00	1.700,00
E10	Aufwendungen für Sach- und Dienstleistungen		5.700,00	6.500,00	6.500,00	6.500,00	6.500,00
	522100 Aufwendungen für Energie/Wasser/Abwasser/Abfall ua.		5.200,00	6.000,00	6.000,00	6.000,00	6.000,00
	523380 Unterhaltung des Infrastrukturvermögens - Straßen, Wege, Plätze und Verkehrslenkungsanlagen		500,00	500,00	500,00	500,00	500,00
E11	Abschreibungen	811,79	850,00	850,00	850,00	850,00	850,00
	535800 Abschreibungen auf Straßen, Wege, Plätze und Verkehrslenkungsanlagen	811,79	850,00	850,00	850,00	850,00	850,00
E15	Summe der laufenden Aufwendungen aus Verwaltungstätigkeit	811,79	6.550,00	7.350,00	7.350,00	7.350,00	7.350,00
E16	Laufendes Ergebnis aus Verwaltungstätigkeit	- 149,66	- 4.850,00	- 5.650,00	- 5.650,00	- 5.650,00	- 5.650,00
E19	Saldo der Zins- und sonstigen Finanzerträge und -aufwendungen						
E20	Ordentliches Ergebnis	- 149,66	- 4.850,00	- 5.650,00	- 5.650,00	- 5.650,00	- 5.650,00
E21	Außerordentliches Ergebnis						
E22	Saldo aus internen Leistungsbeziehungen		- 520,00	- 530,00	- 540,00	- 540,00	- 550,00
E23	Jahresergebnis (Jahresüberschuss / Jahresfehlbetrag)	- 149,66	- 5.370,00	- 6.180,00	- 6.190,00	- 6.190,00	- 6.200,00
F23	Saldo der ordentlichen und außerordentlichen Ein- und Auszahlungen		- 5.220,00	- 6.030,00	- 6.040,00	- 6.040,00	- 6.050,00

Ergebnis- und Finanzhaushalt Stadt Kusel

Hauptplan 2026

55 Stadt Kusel

Muster 6
(zu § 2 Abs. 1 GemHVO)

Leistung: 542120 Kreisstraßen Verkehrsausstattung, Straßenbeleuchtung, Verkehrszeichen, Signalanlagen

Ifd. Nr.	Ergebnis- und Finanzhaushalt	Ergebnisse des Haushaltsvorvorjahres	Ansätze des Haushaltsvorjahres einschl. Nachträge	Ansätze des Haushaltsjahres	Planungsdaten des Haushaltsfolgejahres	Planungsdaten des zweiten Haushaltsfolgejahres	Planungsdaten des dritten Haushaltsfolgejahres
		2024	2025	2026	2027	2028	2029
F27	Summe der Einzahlungen aus Investitionstätigkeit						
F32	Summe der Auszahlungen aus Investitionstätigkeit						
F33	Saldo der Ein- und Auszahlungen aus Investitionstätigkeit						
F34	<u>Finanzmittelüberschuss /-fehlbetrag</u>		- 5.220,00	- 6.030,00	- 6.040,00	- 6.040,00	- 6.050,00
F37	Saldo der Ein- und Auszahlungen aus Investitionskrediten						
F38	Veränderung der Forderungen gegenüber der Verbandsgemeinde im Rahmen der Einheitskasse						
F39	Veränderung der Verbindlichkeiten gegenüber der Verbandsgemeinde im Rahmen der Einheitskasse						
F40	<u>Saldo der Ein- und Auszahlungen aus Finanzierungstätigkeit</u>						
F41	Saldo der durchlaufenden Gelder						
F42	<u>Verwendung Finanzmittelüberschuss / Deckung Finanzmittelfehlbetrag</u>						
F43	Veränderung der liquiden Mittel (einschl. durchlaufende Gelder)						
F44	nachrichtlich: Ausgleich Finanzhaushalt (F23 - F36 - F45)		- 5.220,00	- 6.030,00	- 6.040,00	- 6.040,00	- 6.050,00

Ergebnis- und Finanzhaushalt Stadt Kusel

Hauptplan 2026

55 Stadt Kusel

Muster 6
(zu § 2 Abs. 1 GemHVO)

Leistung: 542130 Kreisstraßen ÖPNV-Anlagen und deren Ausstattung

Ifd. Nr.	Ergebnis- und Finanzhaushalt	Ergebnisse des Haushaltsvorvorjahres	Ansätze des Haushaltsvorjahres einschl. Nachträge	Ansätze des Haushaltsjahres	Planungsdaten des Haushaltsfolgejahres	Planungsdaten des zweiten Haushaltsfolgejahres	Planungsdaten des dritten Haushaltsfolgejahres
		2024	2025	2026	2027	2028	2029
E8	Summe der laufenden Erträge aus Verwaltungstätigkeit						
E10	Aufwendungen für Sach- und Dienstleistungen		500,00	500,00	500,00	500,00	500,00
	523390 Unterhaltung des Infrastrukturvermögens - Sonstiges		500,00	500,00	500,00	500,00	500,00
E15	Summe der laufenden Aufwendungen aus Verwaltungstätigkeit		500,00	500,00	500,00	500,00	500,00
E16	Laufendes Ergebnis aus Verwaltungstätigkeit		- 500,00	- 500,00	- 500,00	- 500,00	- 500,00
E19	Saldo der Zins- und sonstigen Finanzerträge und -aufwendungen						
E20	Ordentliches Ergebnis		- 500,00	- 500,00	- 500,00	- 500,00	- 500,00
E21	Außerordentliches Ergebnis						
E22	Saldo aus internen Leistungsbeziehungen		- 520,00	- 530,00	- 540,00	- 540,00	- 550,00
E23	Jahresergebnis (Jahresüberschuss / Jahresfehlbetrag)		- 1.020,00	- 1.030,00	- 1.040,00	- 1.040,00	- 1.050,00
F23	Saldo der ordentlichen und außerordentlichen Ein- und Auszahlungen		- 1.020,00	- 1.030,00	- 1.040,00	- 1.040,00	- 1.050,00
F27	Summe der Einzahlungen aus Investitionstätigkeit						
F32	Summe der Auszahlungen aus Investitionstätigkeit						
F33	Saldo der Ein- und Auszahlungen aus Investitionstätigkeit						
F34	Finanzmittelüberschuss /-fehlbetrag		- 1.020,00	- 1.030,00	- 1.040,00	- 1.040,00	- 1.050,00
F37	Saldo der Ein- und Auszahlungen aus Investitionskrediten						
F38	Veränderung der Forderungen gegenüber der Verbandsgemeinde im Rahmen der Einheitskasse						
F39	Veränderung der Verbindlichkeiten gegenüber der Verbandsgemeinde im Rahmen der Einheitskasse						
F40	Saldo der Ein- und Auszahlungen aus Finanzierungstätigkeit						
F41	Saldo der durchlaufenden Gelder						
F42	Verwendung Finanzmittelüberschuss / Deckung Finanzmittelfehlbetrag						

Ergebnis- und Finanzhaushalt Stadt Kusel

Hauptplan 2026

55 Stadt Kusel

Muster 6
(zu § 2 Abs. 1 GemHVO)

Leistung: 542130 Kreisstraßen ÖPNV-Anlagen und deren Ausstattung

lfd. Nr.	Ergebnis- und Finanzhaushalt	Ergebnisse des Haushaltsvorjahres 2024	Ansätze des Haushaltsvorjahres einschl. Nachträge 2025	Ansätze des Haushaltsjahres 2026	Planungsdaten des Haushaltsfolgejahres 2027	Planungsdaten des zweiten Haushaltsfolgejahres 2028	Planungsdaten des dritten Haushaltsfolgejahres 2029
F43	Veränderung der liquiden Mittel (einschl. durchlaufende Gelder)						
F44	nachrichtlich: Ausgleich Finanzhaushalt (F23 - F36 - F45)		- 1.020,00	- 1.030,00	- 1.040,00	- 1.040,00	- 1.050,00

Ergebnis- und Finanzhaushalt Stadt Kusel

Hauptplan 2026

55 Stadt Kusel

Muster 6
(zu § 2 Abs. 1 GemHVO)

Leistung: 542170 Kreisstraßen Gehwege

Ifd. Nr.	Ergebnis- und Finanzhaushalt	Ergebnisse des Haushaltsvorvorjahres	Ansätze des Haushaltsvorjahres einschl. Nachträge	Ansätze des Haushaltsjahres	Planungsdaten des Haushaltsfolgejahres	Planungsdaten des zweiten Haushaltsfolgejahres	Planungsdaten des dritten Haushaltsfolgejahres
		2024	2025	2026	2027	2028	2029
E2	Zuwendungen, allgemeine Umlagen und sonstige	78,57	800,00	800,00	800,00	800,00	800,00
	415100 Erträge aus der Auflösung von Sonderposten aus Zuwendungen	778,62	800,00	800,00	800,00	800,00	800,00
	415900 Sonstige Sonderposten	- 700,05					
E4	Öffentlich-rechtliche Leistungsentgelte	1.865,04	1.900,00	1.800,00	1.800,00	1.800,00	1.800,00
	437100 Erträge aus der Auflösung von Sonderposten für Beiträge und ähnliche Entgelte	1.865,04	1.900,00	1.800,00	1.800,00	1.800,00	1.800,00
E8	Summe der laufenden Erträge aus Verwaltungstätigkeit	1.943,61	2.700,00	2.600,00	2.600,00	2.600,00	2.600,00
E10	Aufwendungen für Sach- und Dienstleistungen		1.000,00	1.000,00	1.000,00	1.000,00	1.000,00
	523380 Unterhaltung des Infrastrukturvermögens - Straßen, Wege, Plätze und Verkehrslenkungsanlagen		1.000,00	1.000,00	1.000,00	1.000,00	1.000,00
E11	Abschreibungen	3.218,58	3.250,00	3.250,00	3.250,00	3.250,00	3.250,00
	535800 Abschreibungen auf Straßen, Wege, Plätze und Verkehrslenkungsanlagen	3.218,58	3.250,00	3.250,00	3.250,00	3.250,00	3.250,00
E14	Sonstige laufende Aufwendungen	119,00					
	562530 Sachverständigen-, Gerichts- und ähnliche Aufwendungen - Gerichts-, Anwalts-, Notar-, Gerichtsvollzieherkosten usw.	119,00					
E15	Summe der laufenden Aufwendungen aus Verwaltungstätigkeit	3.337,58	4.250,00	4.250,00	4.250,00	4.250,00	4.250,00
E16	Laufendes Ergebnis aus Verwaltungstätigkeit	- 1.393,97	- 1.550,00	- 1.650,00	- 1.650,00	- 1.650,00	- 1.650,00
E18	Zinsaufwendungen und sonstige Finanzaufwendungen	31,17					
	579900 Sonstige Zinsen und sonstige Finanzaufwendungen - Sonstige	31,17					
E19	Saldo der Zins- und sonstigen Finanzerträge und -aufwendungen	- 31,17					
E20	Ordentliches Ergebnis	- 1.425,14	- 1.550,00	- 1.650,00	- 1.650,00	- 1.650,00	- 1.650,00
E21	Außerordentliches Ergebnis						
E22	Saldo aus internen Leistungsbeziehungen		- 520,00	- 530,00	- 540,00	- 540,00	- 550,00
E23	Jahresergebnis (Jahresüberschuss / Jahresfehlbetrag)	- 1.425,14	- 2.070,00	- 2.180,00	- 2.190,00	- 2.190,00	- 2.200,00
F23	Saldo der ordentlichen und außerordentlichen Ein- und Auszahlungen	- 150,17	- 1.520,00	- 1.530,00	- 1.540,00	- 1.540,00	- 1.550,00

Betragsangaben in EUR

Ergebnis- und Finanzhaushalt Stadt Kusel

Hauptplan 2026

55 Stadt Kusel

Muster 6
(zu § 2 Abs. 1 GemHVO)

Leistung: 542170 Kreisstraßen Gehwege

Ifd. Nr.	Ergebnis- und Finanzhaushalt	Ergebnisse des Haushaltsvorvorjahres	Ansätze des Haushaltsvorjahres einschl. Nachträge	Ansätze des Haushaltsjahres	Planungsdaten des Haushaltsfolgejahres	Planungsdaten des zweiten Haushaltsfolgejahres	Planungsdaten des dritten Haushaltsfolgejahres
		2024	2025	2026	2027	2028	2029
F24	Einzahlungen aus Investitionszuwendungen	3.363,00					
	681420 Investitionszuwendungen vom öffentlichen Bereich - von dem Land	- 2.137,00					
	681739 Investitionszuwendungen	5.500,00					
F27	Summe der Einzahlungen aus Investitionstätigkeit	3.363,00					
F29	Auszahlungen für Sachanlagen		5.000,00	5.000,00	5.000,00	5.000,00	5.000,00
	785100 Auszahlungen für unbebaute Grundstücke und grundstücksgleiche Rechte		5.000,00	5.000,00	5.000,00	5.000,00	5.000,00
F31	Sonstige Investitionsauszahlungen	10.642,81					
	789100 Sonstige Investitionsauszahlungen	10.642,81					
F32	Summe der Auszahlungen aus Investitionstätigkeit	10.642,81	5.000,00	5.000,00	5.000,00	5.000,00	5.000,00
F33	Saldo der Ein- und Auszahlungen aus Investitionstätigkeit	- 7.279,81	- 5.000,00	- 5.000,00	- 5.000,00	- 5.000,00	- 5.000,00
F34	Finanzmittelüberschuss /-fehlbetrag	- 7.429,98	- 6.520,00	- 6.530,00	- 6.540,00	- 6.540,00	- 6.550,00
F37	Saldo der Ein- und Auszahlungen aus Investitionskrediten						
F38	Veränderung der Forderungen gegenüber der Verbandsgemeinde im Rahmen der Einheitskasse						
F39	Veränderung der Verbindlichkeiten gegenüber der Verbandsgemeinde im Rahmen der Einheitskasse						
F40	Saldo der Ein- und Auszahlungen aus Finanzierungstätigkeit						
F41	Saldo der durchlaufenden Gelder						
F42	Verwendung Finanzmittelüberschuss / Deckung Finanzmittelfehlbetrag						
F43	Veränderung der liquiden Mittel (einschl. durchlaufende Gelder)						
F44	nachrichtlich: Ausgleich Finanzhaushalt (F23 - F36 - F45)	- 150,17	- 1.520,00	- 1.530,00	- 1.540,00	- 1.540,00	- 1.550,00

Ergebnis- und Finanzhaushalt Stadt Kusel

Hauptplan 2026

55 Stadt Kusel

Muster 6
(zu § 2 Abs. 1 GemHVO)

Leistung: 542410 Kreisstraßen Straßenoberflächenentwässerung

Ifd. Nr.	Ergebnis- und Finanzhaushalt	Ergebnisse des Haushaltsvorvorjahres	Ansätze des Haushaltsvorjahres einschl. Nachträge	Ansätze des Haushaltsjahres	Planungsdaten des Haushaltsfolgejahres	Planungsdaten des zweiten Haushaltsfolgejahres	Planungsdaten des dritten Haushaltsfolgejahres
		2024	2025	2026	2027	2028	2029
E8	Summe der laufenden Erträge aus Verwaltungstätigkeit						
E10	Aufwendungen für Sach- und Dienstleistungen	410,40	420,00	420,00	420,00	420,00	420,00
	523210 Bewirtschaftung der Grundstücke, Außenanlagen, Gebäude und Gebäudeeinrichtungen - Grundstücke	410,40	420,00	420,00	420,00	420,00	420,00
E15	Summe der laufenden Aufwendungen aus Verwaltungstätigkeit	410,40	420,00	420,00	420,00	420,00	420,00
E16	Laufendes Ergebnis aus Verwaltungstätigkeit	- 410,40	- 420,00	- 420,00	- 420,00	- 420,00	- 420,00
E19	Saldo der Zins- und sonstigen Finanzerträge und -aufwendungen						
E20	Ordentliches Ergebnis	- 410,40	- 420,00	- 420,00	- 420,00	- 420,00	- 420,00
E21	Außerordentliches Ergebnis						
E22	Saldo aus internen Leistungsbeziehungen						
E23	Jahresergebnis (Jahresüberschuss / Jahresfehlbetrag)	- 410,40	- 420,00	- 420,00	- 420,00	- 420,00	- 420,00
F23	Saldo der ordentlichen und außerordentlichen Ein- und Auszahlungen	- 820,80	- 420,00	- 420,00	- 420,00	- 420,00	- 420,00
F27	Summe der Einzahlungen aus Investitionstätigkeit						
F32	Summe der Auszahlungen aus Investitionstätigkeit						
F33	Saldo der Ein- und Auszahlungen aus Investitionstätigkeit						
F34	Finanzmittelüberschuss /-fehlbetrag	- 820,80	- 420,00	- 420,00	- 420,00	- 420,00	- 420,00
F37	Saldo der Ein- und Auszahlungen aus Investitionskrediten						
F38	Veränderung der Forderungen gegenüber der Verbandsgemeinde im Rahmen der Einheitskasse						
F39	Veränderung der Verbindlichkeiten gegenüber der Verbandsgemeinde im Rahmen der Einheitskasse						
F40	Saldo der Ein- und Auszahlungen aus Finanzierungstätigkeit						
F41	Saldo der durchlaufenden Gelder						

Ergebnis- und Finanzhaushalt Stadt Kusel

Hauptplan 2026

55 Stadt Kusel

Muster 6
(zu § 2 Abs. 1 GemHVO)

Leistung: 542410 Kreisstraßen Straßenoberflächenentwässerung

Ifd. Nr.	Ergebnis- und Finanzhaushalt	Ergebnisse des Haushalts- vorvorjahres	Ansätze des Haushalts- vorjahres einschl. Nachträge	Ansätze des Haushalts- jahres	Planungsdaten des Haushalts- folgejahres	Planungsdaten des zweiten Haushalts- folgejahres	Planungsdaten des dritten Haushalts- folgejahres
		2024	2025	2026	2027	2028	2029
F42	Verwendung Finanzmittelüberschuss / Deckung Finanzmittelfehlbetrag						
F43	Veränderung der liquiden Mittel (einschl. durchlaufende Gelder)						
F44	nachrichtlich: Ausgleich Finanzhaushalt (F23 - F36 - F45)	- 820,80	- 420,00	- 420,00	- 420,00	- 420,00	- 420,00

Ergebnis- und Finanzhaushalt Stadt Kusel

Hauptplan 2026

55 Stadt Kusel

Muster 6
(zu § 2 Abs. 1 GemHVO)

Leistung: 543120 Landesstraßen Verkehrsausstattung, Straßenbeleuchtung, Verkehrszeichen, Signalanlagen

Ifd. Nr.	Ergebnis- und Finanzhaushalt	Ergebnisse des Haushaltsvorvorjahres	Ansätze des Haushaltsvorjahres einschl. Nachträge	Ansätze des Haushaltsjahres	Planungsdaten des Haushaltsfolgejahres	Planungsdaten des zweiten Haushaltsfolgejahres	Planungsdaten des dritten Haushaltsfolgejahres
		2024	2025	2026	2027	2028	2029
E6	Kostenerstattungen und Kostenumlagen	30,11					
	442430 Kostenerstattungen und Kostenumlagen - vom öffentlichen Bereich - von Gemeinden und Gemeindeverbänden	30,11					
E8	Summe der laufenden Erträge aus Verwaltungstätigkeit	30,11					
E10	Aufwendungen für Sach- und Dienstleistungen	44.913,64	29.200,00	22.500,00	22.500,00	22.500,00	22.500,00
	522100 Aufwendungen für Energie/Wasser/Abwasser/Abfall ua.		19.200,00	17.500,00	17.500,00	17.500,00	17.500,00
	523380 Unterhaltung des Infrastrukturvermögens - Straßen, Wege, Plätze und Verkehrslenkungsanlagen	44.913,64	10.000,00	5.000,00	5.000,00	5.000,00	5.000,00
E11	Abschreibungen		500,00	500,00	500,00	500,00	500,00
	538200 Abschreibungen auf Maschinen und technische Anlagen		500,00	500,00	500,00	500,00	500,00
E15	Summe der laufenden Aufwendungen aus Verwaltungstätigkeit	44.913,64	29.700,00	23.000,00	23.000,00	23.000,00	23.000,00
E16	Laufendes Ergebnis aus Verwaltungstätigkeit	- 44.883,53	- 29.700,00	- 23.000,00	- 23.000,00	- 23.000,00	- 23.000,00
E19	Saldo der Zins- und sonstigen Finanzerträge und -aufwendungen						
E20	Ordentliches Ergebnis	- 44.883,53	- 29.700,00	- 23.000,00	- 23.000,00	- 23.000,00	- 23.000,00
E21	Außerordentliches Ergebnis						
E22	Saldo aus internen Leistungsbeziehungen		- 520,00	- 530,00	- 540,00	- 540,00	- 550,00
E23	Jahresergebnis (Jahresüberschuss / Jahresfehlbetrag)	- 44.883,53	- 30.220,00	- 23.530,00	- 23.540,00	- 23.540,00	- 23.550,00
F23	Saldo der ordentlichen und außerordentlichen Ein- und Auszahlungen	- 46.570,39	- 29.720,00	- 23.030,00	- 23.040,00	- 23.040,00	- 23.050,00
F27	Summe der Einzahlungen aus Investitionstätigkeit						
F32	Summe der Auszahlungen aus Investitionstätigkeit						
F33	Saldo der Ein- und Auszahlungen aus Investitionstätigkeit						
F34	Finanzmittelüberschuss /-fehlbetrag	- 46.570,39	- 29.720,00	- 23.030,00	- 23.040,00	- 23.040,00	- 23.050,00
F37	Saldo der Ein- und Auszahlungen aus Investitionskrediten						

Ergebnis- und Finanzhaushalt Stadt Kusel

Hauptplan 2026

55 Stadt Kusel

Muster 6
(zu § 2 Abs. 1 GemHVO)

Leistung: 543120 Landesstraßen Verkehrsausstattung, Straßenbeleuchtung, Verkehrszeichen, Signalanlagen

Ifd. Nr.	Ergebnis- und Finanzhaushalt	Ergebnisse des Haushaltsvorvorjahres	Ansätze des Haushaltsvorjahres einschl. Nachträge	Ansätze des Haushaltsjahres	Planungsdaten des Haushaltsfolgejahres	Planungsdaten des zweiten Haushaltsfolgejahres	Planungsdaten des dritten Haushaltsfolgejahres
		2024	2025	2026	2027	2028	2029
F38	Veränderung der Forderungen gegenüber der Verbandsgemeinde im Rahmen der Einheitskasse						
F39	Veränderung der Verbindlichkeiten gegenüber der Verbandsgemeinde im Rahmen der Einheitskasse						
F40	Saldo der Ein- und Auszahlungen aus Finanzierungstätigkeit						
F41	Saldo der durchlaufenden Gelder						
F42	Verwendung Finanzmittelüberschuss / Deckung Finanzmittelfehlbetrag						
F43	Veränderung der liquiden Mittel (einschl. durchlaufende Gelder)						
F44	nachrichtlich: Ausgleich Finanzhaushalt (F23 - F36 - F45)	-46.570,39	-29.720,00	-23.030,00	-23.040,00	-23.040,00	-23.050,00

Ergebnis- und Finanzhaushalt Stadt Kusel

Hauptplan 2026

55 Stadt Kusel

Muster 6
(zu § 2 Abs. 1 GemHVO)

Leistung: 543130 Landesstraßen ÖPNV-Anlagen

Ifd. Nr.	Ergebnis- und Finanzhaushalt	Ergebnisse des Haushaltsvorvorjahres	Ansätze des Haushaltsvorjahres einschl. Nachträge	Ansätze des Haushaltsjahres	Planungsdaten des Haushaltsfolgejahres	Planungsdaten des zweiten Haushaltsfolgejahres	Planungsdaten des dritten Haushaltsfolgejahres
		2024	2025	2026	2027	2028	2029
E8	Summe der laufenden Erträge aus Verwaltungstätigkeit						
E10	Aufwendungen für Sach- und Dienstleistungen		1.000,00	1.000,00	1.000,00	1.000,00	1.000,00
	522100 Aufwendungen für Energie/Wasser/Abwasser/Abfall ua.		500,00	500,00	500,00	500,00	500,00
	523390 Unterhaltung des Infrastrukturvermögens - Sonstiges		500,00	500,00	500,00	500,00	500,00
E14	Sonstige laufende Aufwendungen		100,00				
	564110 Versicherungsbeiträge - Gebäudeversicherungen		100,00				
E15	Summe der laufenden Aufwendungen aus Verwaltungstätigkeit		1.100,00	1.000,00	1.000,00	1.000,00	1.000,00
E16	Laufendes Ergebnis aus Verwaltungstätigkeit		- 1.100,00	- 1.000,00	- 1.000,00	- 1.000,00	- 1.000,00
E19	Saldo der Zins- und sonstigen Finanzerträge und -aufwendungen						
E20	Ordentliches Ergebnis		- 1.100,00	- 1.000,00	- 1.000,00	- 1.000,00	- 1.000,00
E21	Außerordentliches Ergebnis						
E22	Saldo aus internen Leistungsbeziehungen		- 1.300,00	- 1.330,00	- 1.340,00	- 1.350,00	- 1.360,00
E23	Jahresergebnis (Jahresüberschuss / Jahresfehlbetrag)		- 2.400,00	- 2.330,00	- 2.340,00	- 2.350,00	- 2.360,00
F23	Saldo der ordentlichen und außerordentlichen Ein- und Auszahlungen		- 2.400,00	- 2.330,00	- 2.340,00	- 2.350,00	- 2.360,00
F27	Summe der Einzahlungen aus Investitionstätigkeit						
F32	Summe der Auszahlungen aus Investitionstätigkeit						
F33	Saldo der Ein- und Auszahlungen aus Investitionstätigkeit						
F34	Finanzmittelüberschuss /-fehlbetrag		- 2.400,00	- 2.330,00	- 2.340,00	- 2.350,00	- 2.360,00
F37	Saldo der Ein- und Auszahlungen aus Investitionskrediten						
F38	Veränderung der Forderungen gegenüber der Verbandsgemeinde im Rahmen der Einheitskasse						
F39	Veränderung der Verbindlichkeiten gegenüber der Verbandsgemeinde im Rahmen der Einheitskasse						

Ergebnis- und Finanzhaushalt Stadt Kusel

Hauptplan 2026

55 Stadt Kusel

Muster 6
(zu § 2 Abs. 1 GemHVO)

Leistung: 543130 Landesstraßen ÖPNV-Anlagen

Ifd. Nr.	Ergebnis- und Finanzhaushalt	Ergebnisse des Haushaltsvorjahres 2024	Ansätze des Haushaltsvorjahres einschl. Nachträge 2025	Ansätze des Haushaltsjahres 2026	Planungsdaten des Haushaltsfolgejahres 2027	Planungsdaten des zweiten Haushaltsfolgejahres 2028	Planungsdaten des dritten Haushaltsfolgejahres 2029
F40	<u>Saldo der Ein- und Auszahlungen aus Finanzierungstätigkeit</u>						
F41	Saldo der durchlaufenden Gelder						
F42	<u>Verwendung Finanzmittelüberschuss / Deckung Finanzmittelfehlbetrag</u>						
F43	Veränderung der liquiden Mittel (einschl. durchlaufende Gelder)						
F44	nachrichtlich: Ausgleich Finanzhaushalt (F23 - F36 - F45)		-2.400,00	-2.330,00	-2.340,00	-2.350,00	-2.360,00

Ergebnis- und Finanzhaushalt Stadt Kusel

Hauptplan 2026

55 Stadt Kusel

Muster 6
(zu § 2 Abs. 1 GemHVO)

Leistung: 543170 Landesstraßen Gehwege

Ifd. Nr.	Ergebnis- und Finanzhaushalt	Ergebnisse des Haushaltsvorvorjahres	Ansätze des Haushaltsvorjahres einschl. Nachträge	Ansätze des Haushaltsjahres	Planungsdaten des Haushaltsfolgejahres	Planungsdaten des zweiten Haushaltsfolgejahres	Planungsdaten des dritten Haushaltsfolgejahres
		2024	2025	2026	2027	2028	2029
E2	Zuwendungen, allgemeine Umlagen und sonstige	4.850,41	4.900,00	1.550,00			
	415100 Erträge aus der Auflösung von Sonderposten aus Zuwendungen	4.850,41	4.900,00	1.550,00			
E4	Öffentlich-rechtliche Leistungsentgelte	2.686,97	2.700,00	450,00			
	437100 Erträge aus der Auflösung von Sonderposten für Beiträge und ähnliche Entgelte	2.686,97	2.700,00	450,00			
E8	Summe der laufenden Erträge aus Verwaltungstätigkeit	7.537,38	7.600,00	2.000,00			
E10	Aufwendungen für Sach- und Dienstleistungen	671,54	500,00	1.000,00	1.000,00	1.000,00	1.000,00
	523380 Unterhaltung des Infrastrukturvermögens - Straßen, Wege, Plätze und Verkehrslenkungsanlagen	671,54	500,00	1.000,00	1.000,00	1.000,00	1.000,00
E11	Abschreibungen	8.736,38	8.750,00	2.500,00			
	535800 Abschreibungen auf Straßen, Wege, Plätze und Verkehrslenkungsanlagen	8.736,38	8.750,00	2.500,00			
E15	Summe der laufenden Aufwendungen aus Verwaltungstätigkeit	9.407,92	9.250,00	3.500,00	1.000,00	1.000,00	1.000,00
E16	Laufendes Ergebnis aus Verwaltungstätigkeit	- 1.870,54	- 1.650,00	- 1.500,00	- 1.000,00	- 1.000,00	- 1.000,00
E19	Saldo der Zins- und sonstigen Finanzerträge und -aufwendungen						
E20	Ordentliches Ergebnis	- 1.870,54	- 1.650,00	- 1.500,00	- 1.000,00	- 1.000,00	- 1.000,00
E21	Außerordentliches Ergebnis						
E22	Saldo aus internen Leistungsbeziehungen		- 520,00	- 530,00	- 540,00	- 540,00	- 550,00
E23	Jahresergebnis (Jahresüberschuss / Jahresfehlbetrag)	- 1.870,54	- 2.170,00	- 2.030,00	- 1.540,00	- 1.540,00	- 1.550,00
F23	Saldo der ordentlichen und außerordentlichen Ein- und Auszahlungen		- 1.020,00	- 1.530,00	- 1.540,00	- 1.540,00	- 1.550,00
F27	Summe der Einzahlungen aus Investitionstätigkeit						
F29	Auszahlungen für Sachanlagen	12.978,08	805.000,00	5.000,00	5.000,00	5.000,00	5.000,00
	785100 Auszahlungen für unbebaute Grundstücke und grundstücksgleiche Rechte		5.000,00	5.000,00	5.000,00	5.000,00	5.000,00
	785930 Auszahlungen für Baumaßnahmen	12.978,08	800.000,00				
F32	Summe der Auszahlungen aus Investitionstätigkeit	12.978,08	805.000,00	5.000,00	5.000,00	5.000,00	5.000,00

Ergebnis- und Finanzhaushalt Stadt Kusel

Hauptplan 2026

55 Stadt Kusel

Muster 6
(zu § 2 Abs. 1 GemHVO)

Leistung: 543170 Landesstraßen Gehwege

Ifd. Nr.	Ergebnis- und Finanzhaushalt	Ergebnisse des Haushaltsvorvorjahres	Ansätze des Haushaltsvorjahres einschl. Nachträge	Ansätze des Haushaltsjahres	Planungsdaten des Haushaltsfolgejahres	Planungsdaten des zweiten Haushaltsfolgejahres	Planungsdaten des dritten Haushaltsfolgejahres
		2024	2025	2026	2027	2028	2029
F33	Saldo der Ein- und Auszahlungen aus Investitionstätigkeit	- 12.978,08	- 805.000,00	- 5.000,00	- 5.000,00	- 5.000,00	- 5.000,00
F34	Finanzmittelüberschuss /-fehlbetrag	- 12.978,08	- 806.020,00	- 6.530,00	- 6.540,00	- 6.540,00	- 6.550,00
F37	Saldo der Ein- und Auszahlungen aus Investitionskrediten						
F38	Veränderung der Forderungen gegenüber der Verbandsgemeinde im Rahmen der Einheitskasse						
F39	Veränderung der Verbindlichkeiten gegenüber der Verbandsgemeinde im Rahmen der Einheitskasse						
F40	Saldo der Ein- und Auszahlungen aus Finanzierungstätigkeit						
F41	Saldo der durchlaufenden Gelder						
F42	Verwendung Finanzmittelüberschuss / Deckung Finanzmittelfehlbetrag						
F43	Veränderung der liquiden Mittel (einschl. durchlaufende Gelder)						
F44	nachrichtlich: Ausgleich Finanzhaushalt (F23 - F36 - F45)		- 1.020,00	- 1.530,00	- 1.540,00	- 1.540,00	- 1.550,00

Ergebnis- und Finanzhaushalt Stadt Kusel

Hauptplan 2026

55 Stadt Kusel

Muster 6
(zu § 2 Abs. 1 GemHVO)

Leistung: 543410 Landesstraßen Straßenoberflächenentwässerung

Ifd. Nr.	Ergebnis- und Finanzhaushalt	Ergebnisse des Haushaltsvorvorjahres	Ansätze des Haushaltsvorjahres einschl. Nachträge	Ansätze des Haushaltsjahres	Planungsdaten des Haushaltsfolgejahres	Planungsdaten des zweiten Haushaltsfolgejahres	Planungsdaten des dritten Haushaltsfolgejahres
		2024	2025	2026	2027	2028	2029
E8	Summe der laufenden Erträge aus Verwaltungstätigkeit						
E10	Aufwendungen für Sach- und Dienstleistungen	2.376,00	2.380,00	2.380,00	2.380,00	2.380,00	2.380,00
	523210 Bewirtschaftung der Grundstücke, Außenanlagen, Gebäude und Gebäudeeinrichtungen - Grundstücke	2.376,00	2.380,00	2.380,00	2.380,00	2.380,00	2.380,00
E15	Summe der laufenden Aufwendungen aus Verwaltungstätigkeit	2.376,00	2.380,00	2.380,00	2.380,00	2.380,00	2.380,00
E16	Laufendes Ergebnis aus Verwaltungstätigkeit	- 2.376,00	- 2.380,00	- 2.380,00	- 2.380,00	- 2.380,00	- 2.380,00
E19	Saldo der Zins- und sonstigen Finanzerträge und -aufwendungen						
E20	Ordentliches Ergebnis	- 2.376,00	- 2.380,00	- 2.380,00	- 2.380,00	- 2.380,00	- 2.380,00
E21	Außerordentliches Ergebnis						
E22	Saldo aus internen Leistungsbeziehungen						
E23	Jahresergebnis (Jahresüberschuss / Jahresfehlbetrag)	- 2.376,00	- 2.380,00	- 2.380,00	- 2.380,00	- 2.380,00	- 2.380,00
F23	Saldo der ordentlichen und außerordentlichen Ein- und Auszahlungen	- 4.752,00	- 2.380,00	- 2.380,00	- 2.380,00	- 2.380,00	- 2.380,00
F27	Summe der Einzahlungen aus Investitionstätigkeit						
F32	Summe der Auszahlungen aus Investitionstätigkeit						
F33	Saldo der Ein- und Auszahlungen aus Investitionstätigkeit						
F34	Finanzmittelüberschuss /-fehlbetrag	- 4.752,00	- 2.380,00	- 2.380,00	- 2.380,00	- 2.380,00	- 2.380,00
F37	Saldo der Ein- und Auszahlungen aus Investitionskrediten						
F38	Veränderung der Forderungen gegenüber der Verbandsgemeinde im Rahmen der Einheitskasse						
F39	Veränderung der Verbindlichkeiten gegenüber der Verbandsgemeinde im Rahmen der Einheitskasse						
F40	Saldo der Ein- und Auszahlungen aus Finanzierungstätigkeit						
F41	Saldo der durchlaufenden Gelder						

Ergebnis- und Finanzhaushalt Stadt Kusel

Hauptplan 2026

55 Stadt Kusel

Muster 6
(zu § 2 Abs. 1 GemHVO)

Leistung: 543410 Landesstraßen Straßenoberflächenentwässerung

Ifd. Nr.	Ergebnis- und Finanzhaushalt	Ergebnisse des Haushalts- vorvorjahres	Ansätze des Haushalts- vorjahres einschl. Nachträge	Ansätze des Haushalts- jahres	Planungsdaten des Haushalts- folgejahres	Planungsdaten des zweiten Haushalts- folgejahres	Planungsdaten des dritten Haushalts- folgejahres
		2024	2025	2026	2027	2028	2029
F42	Verwendung Finanzmittelüberschuss / Deckung Finanzmittelfehlbetrag						
F43	Veränderung der liquiden Mittel (einschl. durchlaufende Gelder)						
F44	nachrichtlich: Ausgleich Finanzhaushalt (F23 - F36 - F45)	-4.752,00	-2.380,00	-2.380,00	-2.380,00	-2.380,00	-2.380,00

Ergebnis- und Finanzhaushalt Stadt Kusel

Hauptplan 2026

55 Stadt Kusel

Muster 6
(zu § 2 Abs. 1 GemHVO)

Leistung: 544110 Bundesstraßen Straßenflächen

Ifd. Nr.	Ergebnis- und Finanzhaushalt	Ergebnisse des Haushaltsvorvorjahres	Ansätze des Haushaltsvorjahres einschl. Nachträge	Ansätze des Haushaltsjahres	Planungsdaten des Haushaltsfolgejahres	Planungsdaten des zweiten Haushaltsfolgejahres	Planungsdaten des dritten Haushaltsfolgejahres
		2024	2025	2026	2027	2028	2029
E5	Privatrechtliche Leistungsentgelte		100,00	100,00	100,00	100,00	100,00
	441200 Mieten und Pachten		100,00	100,00	100,00	100,00	100,00
E8	Summe der laufenden Erträge aus Verwaltungstätigkeit		100,00	100,00	100,00	100,00	100,00
E10	Aufwendungen für Sach- und Dienstleistungen	365,51	500,00	400,00	400,00	400,00	400,00
	522100 Aufwendungen für Energie/Wasser/Abwasser/Abfall ua.	365,51	500,00	400,00	400,00	400,00	400,00
E15	Summe der laufenden Aufwendungen aus Verwaltungstätigkeit	365,51	500,00	400,00	400,00	400,00	400,00
E16	Laufendes Ergebnis aus Verwaltungstätigkeit	- 365,51	- 400,00	- 300,00	- 300,00	- 300,00	- 300,00
E19	Saldo der Zins- und sonstigen Finanzerträge und -aufwendungen						
E20	Ordentliches Ergebnis	- 365,51	- 400,00	- 300,00	- 300,00	- 300,00	- 300,00
E21	Außerordentliches Ergebnis						
E22	Saldo aus internen Leistungsbeziehungen						
E23	Jahresergebnis (Jahresüberschuss / Jahresfehlbetrag)	- 365,51	- 400,00	- 300,00	- 300,00	- 300,00	- 300,00
F23	Saldo der ordentlichen und außerordentlichen Ein- und Auszahlungen	- 365,51	- 400,00	- 300,00	- 300,00	- 300,00	- 300,00
F27	Summe der Einzahlungen aus Investitionstätigkeit						
F29	Auszahlungen für Sachanlagen	8.239,39					
	785930 Auszahlungen für Baumaßnahmen	8.239,39					
F32	Summe der Auszahlungen aus Investitionstätigkeit	8.239,39					
F33	Saldo der Ein- und Auszahlungen aus Investitionstätigkeit	- 8.239,39					
F34	Finanzmittelüberschuss /-fehlbetrag	- 8.604,90	- 400,00	- 300,00	- 300,00	- 300,00	- 300,00
F37	Saldo der Ein- und Auszahlungen aus Investitionskrediten						
F38	Veränderung der Forderungen gegenüber der Verbandsgemeinde im Rahmen der Einheitskasse						

Ergebnis- und Finanzhaushalt Stadt Kusel

Hauptplan 2026

55 Stadt Kusel

Muster 6
(zu § 2 Abs. 1 GemHVO)

Leistung: 544110 Bundesstraßen Straßenflächen

Ifd. Nr.	Ergebnis- und Finanzhaushalt	Ergebnisse des Haushaltsvorvorjahres	Ansätze des Haushaltsvorjahres einschl. Nachträge	Ansätze des Haushaltsjahres	Planungsdaten des Haushaltsfolgejahres	Planungsdaten des zweiten Haushaltsfolgejahres	Planungsdaten des dritten Haushaltsfolgejahres
		2024	2025	2026	2027	2028	2029
F39	Veränderung der Verbindlichkeiten gegenüber der Verbandsgemeinde im Rahmen der Einheitskasse						
F40	Saldo der Ein- und Auszahlungen aus Finanzierungstätigkeit						
F41	Saldo der durchlaufenden Gelder						
F42	Verwendung Finanzmittelüberschuss / Deckung Finanzmittelfehlbetrag						
F43	Veränderung der liquiden Mittel (einschl. durchlaufende Gelder)						
F44	nachrichtlich: Ausgleich Finanzhaushalt (F23 - F36 - F45)	- 365,51	- 400,00	- 300,00	- 300,00	- 300,00	- 300,00

Ergebnis- und Finanzhaushalt Stadt Kusel

Hauptplan 2026

55 Stadt Kusel

Muster 6
(zu § 2 Abs. 1 GemHVO)

Leistung: 544120 Bundesstraßen Verkehrsausstattung, Straßenbeleuchtung, Verkehrszeichen, Signalanlagen

Ifd. Nr.	Ergebnis- und Finanzhaushalt	Ergebnisse des Haushaltsvorvorjahres	Ansätze des Haushaltsvorjahres einschl. Nachträge	Ansätze des Haushaltsjahres	Planungsdaten des Haushaltsfolgejahres	Planungsdaten des zweiten Haushaltsfolgejahres	Planungsdaten des dritten Haushaltsfolgejahres
		2024	2025	2026	2027	2028	2029
E2	Zuwendungen, allgemeine Umlagen und sonstige	968,82	1.000,00	850,00			
	415100 Erträge aus der Auflösung von Sonderposten aus Zuwendungen	968,82	1.000,00	850,00			
E8	Summe der laufenden Erträge aus Verwaltungstätigkeit	968,82	1.000,00	850,00			
E10	Aufwendungen für Sach- und Dienstleistungen	2.050,02	29.700,00	19.500,00	19.500,00	19.500,00	19.500,00
	522100 Aufwendungen für Energie/Wasser/Abwasser/Abfall ua.		29.200,00	18.500,00	18.500,00	18.500,00	18.500,00
	523380 Unterhaltung des Infrastrukturvermögens - Straßen, Wege, Plätze und Verkehrslenkungsanlagen	2.050,02	500,00	1.000,00	1.000,00	1.000,00	1.000,00
E11	Abschreibungen	2.306,68	2.850,00	2.450,00	500,00	500,00	500,00
	535800 Abschreibungen auf Straßen, Wege, Plätze und Verkehrslenkungsanlagen	2.306,68	2.350,00	1.950,00			
	538200 Abschreibungen auf Maschinen und technische Anlagen		500,00	500,00	500,00	500,00	500,00
E15	Summe der laufenden Aufwendungen aus Verwaltungstätigkeit	4.356,70	32.550,00	21.950,00	20.000,00	20.000,00	20.000,00
E16	Laufendes Ergebnis aus Verwaltungstätigkeit	- 3.387,88	- 31.550,00	- 21.100,00	- 20.000,00	- 20.000,00	- 20.000,00
E19	Saldo der Zins- und sonstigen Finanzerträge und -aufwendungen						
E20	Ordentliches Ergebnis	- 3.387,88	- 31.550,00	- 21.100,00	- 20.000,00	- 20.000,00	- 20.000,00
E21	Außerordentliches Ergebnis						
E22	Saldo aus internen Leistungsbeziehungen		- 520,00	- 530,00	- 540,00	- 540,00	- 550,00
E23	Jahresergebnis (Jahresüberschuss / Jahresfehlbetrag)	- 3.387,88	- 32.070,00	- 21.630,00	- 20.540,00	- 20.540,00	- 20.550,00
F23	Saldo der ordentlichen und außerordentlichen Ein- und Auszahlungen		- 30.220,00	- 20.030,00	- 20.040,00	- 20.040,00	- 20.050,00
F27	Summe der Einzahlungen aus Investitionstätigkeit						
F32	Summe der Auszahlungen aus Investitionstätigkeit						
F33	Saldo der Ein- und Auszahlungen aus Investitionstätigkeit						
F34	Finanzmittelüberschuss /-fehlbetrag		- 30.220,00	- 20.030,00	- 20.040,00	- 20.040,00	- 20.050,00
F37	Saldo der Ein- und Auszahlungen aus Investitionskrediten						

Ergebnis- und Finanzhaushalt Stadt Kusel

Hauptplan 2026

55 Stadt Kusel

Muster 6
(zu § 2 Abs. 1 GemHVO)

Leistung: 544120 Bundesstraßen Verkehrsausstattung, Straßenbeleuchtung, Verkehrszeichen, Signalanlagen

Ifd. Nr.	Ergebnis- und Finanzhaushalt	Ergebnisse des Haushaltsvorvorjahres	Ansätze des Haushaltsvorjahres einschl. Nachträge	Ansätze des Haushaltsjahres	Planungsdaten des Haushaltsfolgejahres	Planungsdaten des zweiten Haushaltsfolgejahres	Planungsdaten des dritten Haushaltsfolgejahres
		2024	2025	2026	2027	2028	2029
F38	Veränderung der Forderungen gegenüber der Verbandsgemeinde im Rahmen der Einheitskasse						
F39	Veränderung der Verbindlichkeiten gegenüber der Verbandsgemeinde im Rahmen der Einheitskasse						
F40	Saldo der Ein- und Auszahlungen aus Finanzierungstätigkeit						
F41	Saldo der durchlaufenden Gelder						
F42	Verwendung Finanzmittelüberschuss / Deckung Finanzmittelfehlbetrag						
F43	Veränderung der liquiden Mittel (einschl. durchlaufende Gelder)						
F44	nachrichtlich: Ausgleich Finanzhaushalt (F23 - F36 - F45)		-30.220,00	-20.030,00	-20.040,00	-20.040,00	-20.050,00

Ergebnis- und Finanzhaushalt Stadt Kusel

Hauptplan 2026

55 Stadt Kusel

Muster 6
(zu § 2 Abs. 1 GemHVO)

Leistung: 544130 Bundesstraßen ÖPNV - Anlagen

Ifd. Nr.	Ergebnis- und Finanzhaushalt	Ergebnisse des Haushaltsvorvorjahres	Ansätze des Haushaltsvorjahres einschl. Nachträge	Ansätze des Haushaltsjahres	Planungsdaten des Haushaltsfolgejahres	Planungsdaten des zweiten Haushaltsfolgejahres	Planungsdaten des dritten Haushaltsfolgejahres
		2024	2025	2026	2027	2028	2029
E2	Zuwendungen, allgemeine Umlagen und sonstige	11.760,64	11.800,00	11.800,00	11.800,00	11.800,00	11.800,00
	415100 Erträge aus der Auflösung von Sonderposten aus Zuwendungen	11.760,64	11.800,00	11.800,00	11.800,00	11.800,00	11.800,00
E8	Summe der laufenden Erträge aus Verwaltungstätigkeit	11.760,64	11.800,00	11.800,00	11.800,00	11.800,00	11.800,00
E10	Aufwendungen für Sach- und Dienstleistungen	1.446,45	1.500,00	2.500,00	2.500,00	2.500,00	2.500,00
	522100 Aufwendungen für Energie/Wasser/Abwasser/Abfall ua.		500,00	500,00	500,00	500,00	500,00
	523390 Unterhaltung des Infrastrukturvermögens - Sonstiges	1.446,45	1.000,00	2.000,00	2.000,00	2.000,00	2.000,00
E11	Abschreibungen	15.817,42	15.850,00	15.850,00	15.850,00	15.850,00	15.850,00
	535900 Abschreibungen auf sonstige Bauten des Infrastrukturvermögens	15.817,42	15.850,00	15.850,00	15.850,00	15.850,00	15.850,00
E14	Sonstige laufende Aufwendungen		100,00				
	564110 Versicherungsbeiträge - Gebäudeversicherungen		100,00				
E15	Summe der laufenden Aufwendungen aus Verwaltungstätigkeit	17.263,87	17.450,00	18.350,00	18.350,00	18.350,00	18.350,00
E16	Laufendes Ergebnis aus Verwaltungstätigkeit	- 5.503,23	- 5.650,00	- 6.550,00	- 6.550,00	- 6.550,00	- 6.550,00
E19	Saldo der Zins- und sonstigen Finanzerträge und -aufwendungen						
E20	Ordentliches Ergebnis	- 5.503,23	- 5.650,00	- 6.550,00	- 6.550,00	- 6.550,00	- 6.550,00
E21	Außerordentliches Ergebnis						
E22	Saldo aus internen Leistungsbeziehungen		- 520,00	- 530,00	- 540,00	- 540,00	- 550,00
E23	Jahresergebnis (Jahresüberschuss / Jahresfehlbetrag)	- 5.503,23	- 6.170,00	- 7.080,00	- 7.090,00	- 7.090,00	- 7.100,00
F23	Saldo der ordentlichen und außerordentlichen Ein- und Auszahlungen	- 1.446,45	- 2.120,00	- 3.030,00	- 3.040,00	- 3.040,00	- 3.050,00
F27	Summe der Einzahlungen aus Investitionstätigkeit						
F32	Summe der Auszahlungen aus Investitionstätigkeit						
F33	Saldo der Ein- und Auszahlungen aus Investitionstätigkeit						
F34	Finanzmittelüberschuss /-fehlbetrag	- 1.446,45	- 2.120,00	- 3.030,00	- 3.040,00	- 3.040,00	- 3.050,00
F37	Saldo der Ein- und Auszahlungen aus Investitionskrediten						

Ergebnis- und Finanzhaushalt Stadt Kusel

Hauptplan 2026

55 Stadt Kusel

Muster 6
(zu § 2 Abs. 1 GemHVO)

Leistung: 544130 Bundesstraßen ÖPNV - Anlagen

Ifd. Nr.	Ergebnis- und Finanzhaushalt	Ergebnisse des Haushaltsvorvorjahres	Ansätze des Haushaltsvorjahres einschl. Nachträge	Ansätze des Haushaltsjahres	Planungsdaten des Haushaltsfolgejahres	Planungsdaten des zweiten Haushaltsfolgejahres	Planungsdaten des dritten Haushaltsfolgejahres
		2024	2025	2026	2027	2028	2029
F38	Veränderung der Forderungen gegenüber der Verbandsgemeinde im Rahmen der Einheitskasse						
F39	Veränderung der Verbindlichkeiten gegenüber der Verbandsgemeinde im Rahmen der Einheitskasse						
F40	Saldo der Ein- und Auszahlungen aus Finanzierungstätigkeit						
F41	Saldo der durchlaufenden Gelder						
F42	Verwendung Finanzmittelüberschuss / Deckung Finanzmittelfehlbetrag						
F43	Veränderung der liquiden Mittel (einschl. durchlaufende Gelder)						
F44	nachrichtlich: Ausgleich Finanzhaushalt (F23 - F36 - F45)	- 1.446,45	- 2.120,00	- 3.030,00	- 3.040,00	- 3.040,00	- 3.050,00

Ergebnis- und Finanzhaushalt Stadt Kusel

Hauptplan 2026

55 Stadt Kusel

Muster 6
(zu § 2 Abs. 1 GemHVO)

Leistung: 544170 Bundesstraßen Gehwege

Ifd. Nr.	Ergebnis- und Finanzhaushalt	Ergebnisse des Haushaltsvorvorjahres	Ansätze des Haushaltsvorjahres einschl. Nachträge	Ansätze des Haushaltsjahres	Planungsdaten des Haushaltsfolgejahres	Planungsdaten des zweiten Haushaltsfolgejahres	Planungsdaten des dritten Haushaltsfolgejahres
		2024	2025	2026	2027	2028	2029
E2	Zuwendungen, allgemeine Umlagen und sonstige	2.309,01	2.350,00	2.350,00	2.350,00	2.350,00	2.350,00
	415100 Erträge aus der Auflösung von Sonderposten aus Zuwendungen	2.309,01	2.350,00	2.350,00	2.350,00	2.350,00	2.350,00
E8	Summe der laufenden Erträge aus Verwaltungstätigkeit	2.309,01	2.350,00	2.350,00	2.350,00	2.350,00	2.350,00
E10	Aufwendungen für Sach- und Dienstleistungen		2.000,00	2.000,00	2.000,00	2.000,00	2.000,00
	523380 Unterhaltung des Infrastrukturvermögens - Straßen, Wege, Plätze und Verkehrslenkungsanlagen		2.000,00	2.000,00	2.000,00	2.000,00	2.000,00
E11	Abschreibungen	4.596,56	4.600,00	4.600,00	4.600,00	4.600,00	4.600,00
	535800 Abschreibungen auf Straßen, Wege, Plätze und Verkehrslenkungsanlagen	4.596,56	4.600,00	4.600,00	4.600,00	4.600,00	4.600,00
E15	Summe der laufenden Aufwendungen aus Verwaltungstätigkeit	4.596,56	6.600,00	6.600,00	6.600,00	6.600,00	6.600,00
E16	Laufendes Ergebnis aus Verwaltungstätigkeit	- 2.287,55	- 4.250,00	- 4.250,00	- 4.250,00	- 4.250,00	- 4.250,00
E19	Saldo der Zins- und sonstigen Finanzerträge und -aufwendungen						
E20	Ordentliches Ergebnis	- 2.287,55	- 4.250,00	- 4.250,00	- 4.250,00	- 4.250,00	- 4.250,00
E21	Außerordentliches Ergebnis						
E22	Saldo aus internen Leistungsbeziehungen		- 520,00	- 530,00	- 540,00	- 540,00	- 550,00
E23	Jahresergebnis (Jahresüberschuss / Jahresfehlbetrag)	- 2.287,55	- 4.770,00	- 4.780,00	- 4.790,00	- 4.790,00	- 4.800,00
F23	Saldo der ordentlichen und außerordentlichen Ein- und Auszahlungen		- 2.520,00	- 2.530,00	- 2.540,00	- 2.540,00	- 2.550,00
F27	Summe der Einzahlungen aus Investitionstätigkeit						
F32	Summe der Auszahlungen aus Investitionstätigkeit						
F33	Saldo der Ein- und Auszahlungen aus Investitionstätigkeit						
F34	Finanzmittelüberschuss /-fehlbetrag		- 2.520,00	- 2.530,00	- 2.540,00	- 2.540,00	- 2.550,00
F37	Saldo der Ein- und Auszahlungen aus Investitionskrediten						
F38	Veränderung der Forderungen gegenüber der Verbandsgemeinde im Rahmen der Einheitskasse						

Ergebnis- und Finanzhaushalt Stadt Kusel

Hauptplan 2026

55 Stadt Kusel

Muster 6
(zu § 2 Abs. 1 GemHVO)

Leistung: 544170 Bundesstraßen Gehwege

Ifd. Nr.	Ergebnis- und Finanzhaushalt	Ergebnisse des Haushaltsvorjahres	Ansätze des Haushaltsvorjahres einschl. Nachträge	Ansätze des Haushaltsjahres	Planungsdaten des Haushaltsfolgejahres	Planungsdaten des zweiten Haushaltsfolgejahres	Planungsdaten des dritten Haushaltsfolgejahres
		2024	2025	2026	2027	2028	2029
F39	Veränderung der Verbindlichkeiten gegenüber der Verbandsgemeinde im Rahmen der Einheitskasse						
F40	Saldo der Ein- und Auszahlungen aus Finanzierungstätigkeit						
F41	Saldo der durchlaufenden Gelder						
F42	Verwendung Finanzmittelüberschuss / Deckung Finanzmittelfehlbetrag						
F43	Veränderung der liquiden Mittel (einschl. durchlaufende Gelder)						
F44	nachrichtlich: Ausgleich Finanzhaushalt (F23 - F36 - F45)		-2.520,00	-2.530,00	-2.540,00	-2.540,00	-2.550,00

Ergebnis- und Finanzhaushalt Stadt Kusel

Hauptplan 2026

55 Stadt Kusel

Muster 6
(zu § 2 Abs. 1 GemHVO)

Leistung: 544410 Bundesstraße Straßenoberflächenentwässerung

Ifd. Nr.	Ergebnis- und Finanzhaushalt	Ergebnisse des Haushaltsvorvorjahres	Ansätze des Haushaltsvorjahres einschl. Nachträge	Ansätze des Haushaltsjahres	Planungsdaten des Haushaltsfolgejahres	Planungsdaten des zweiten Haushaltsfolgejahres	Planungsdaten des dritten Haushaltsfolgejahres
		2024	2025	2026	2027	2028	2029
E8	Summe der laufenden Erträge aus Verwaltungstätigkeit						
E10	Aufwendungen für Sach- und Dienstleistungen	3.456,00	3.460,00	3.460,00	3.460,00	3.460,00	3.460,00
	523210 Bewirtschaftung der Grundstücke, Außenanlagen, Gebäude und Gebäudeeinrichtungen - Grundstücke	3.456,00	3.460,00	3.460,00	3.460,00	3.460,00	3.460,00
E15	Summe der laufenden Aufwendungen aus Verwaltungstätigkeit	3.456,00	3.460,00	3.460,00	3.460,00	3.460,00	3.460,00
E16	Laufendes Ergebnis aus Verwaltungstätigkeit	- 3.456,00	- 3.460,00	- 3.460,00	- 3.460,00	- 3.460,00	- 3.460,00
E19	Saldo der Zins- und sonstigen Finanzerträge und -aufwendungen						
E20	Ordentliches Ergebnis	- 3.456,00	- 3.460,00	- 3.460,00	- 3.460,00	- 3.460,00	- 3.460,00
E21	Außerordentliches Ergebnis						
E22	Saldo aus internen Leistungsbeziehungen						
E23	Jahresergebnis (Jahresüberschuss / Jahresfehlbetrag)	- 3.456,00	- 3.460,00	- 3.460,00	- 3.460,00	- 3.460,00	- 3.460,00
F23	Saldo der ordentlichen und außerordentlichen Ein- und Auszahlungen	- 6.912,00	- 3.460,00	- 3.460,00	- 3.460,00	- 3.460,00	- 3.460,00
F27	Summe der Einzahlungen aus Investitionstätigkeit						
F32	Summe der Auszahlungen aus Investitionstätigkeit						
F33	Saldo der Ein- und Auszahlungen aus Investitionstätigkeit						
F34	Finanzmittelüberschuss /-fehlbetrag	- 6.912,00	- 3.460,00	- 3.460,00	- 3.460,00	- 3.460,00	- 3.460,00
F37	Saldo der Ein- und Auszahlungen aus Investitionskrediten						
F38	Veränderung der Forderungen gegenüber der Verbandsgemeinde im Rahmen der Einheitskasse						
F39	Veränderung der Verbindlichkeiten gegenüber der Verbandsgemeinde im Rahmen der Einheitskasse						
F40	Saldo der Ein- und Auszahlungen aus Finanzierungstätigkeit						
F41	Saldo der durchlaufenden Gelder						

Ergebnis- und Finanzhaushalt Stadt Kusel

Hauptplan 2026

55 Stadt Kusel

Muster 6
(zu § 2 Abs. 1 GemHVO)

Leistung: 544410 Bundesstraße Straßenoberflächenentwässerung

Ifd. Nr.	Ergebnis- und Finanzhaushalt	Ergebnisse des Haushalts- vorvorjahres	Ansätze des Haushalts- vorjahres einschl. Nachträge	Ansätze des Haushalts- jahres	Planungsdaten des Haushalts- folgejahres	Planungsdaten des zweiten Haushalts- folgejahres	Planungsdaten des dritten Haushalts- folgejahres
		2024	2025	2026	2027	2028	2029
F42	Verwendung Finanzmittelüberschuss / Deckung Finanzmittelfehlbetrag						
F43	Veränderung der liquiden Mittel (einschl. durchlaufende Gelder)						
F44	nachrichtlich: Ausgleich Finanzhaushalt (F23 - F36 - F45)	-6.912,00	-3.460,00	-3.460,00	-3.460,00	-3.460,00	-3.460,00

Ergebnis- und Finanzhaushalt Stadt Kusel

Hauptplan 2026

55 Stadt Kusel

Muster 6
(zu § 2 Abs. 1 GemHVO)

Leistung: 545110 Straßenreinigung

Ifd. Nr.	Ergebnis- und Finanzhaushalt	Ergebnisse des Haushaltsvorvorjahres	Ansätze des Haushaltsvorjahres einschl. Nachträge	Ansätze des Haushaltsjahres	Planungsdaten des Haushaltsfolgejahres	Planungsdaten des zweiten Haushaltsfolgejahres	Planungsdaten des dritten Haushaltsfolgejahres
		2024	2025	2026	2027	2028	2029
E7	Sonstige laufende Erträge		5.500,00	5.500,00	5.500,00	5.500,00	5.500,00
	462900 Sonstige laufende Erträge		5.000,00	5.000,00	5.000,00	5.000,00	5.000,00
	466140 Erträge aus der Auflösung von Wertberichtigungen, Sonderposten und Rückstellungen - Erträge aus der Auflösung von Rückstellungen		500,00	500,00	500,00	500,00	500,00
E8	Summe der laufenden Erträge aus Verwaltungstätigkeit		5.500,00	5.500,00	5.500,00	5.500,00	5.500,00
E9	Personal- und Versorgungsaufwendungen	7.089,61	8.700,00	8.700,00	8.700,00	8.700,00	8.700,00
	502910 Sonstige Beschäftigte - Vergütungen	5.040,00	6.250,00	6.250,00	6.250,00	6.250,00	6.250,00
	502920 Dienstbezüge und dergleichen - Sonstige - Leistungszulagen	97,93					
	503900 Beiträge zu Versorgungskassen - Sonstige	398,18	550,00	550,00	550,00	550,00	550,00
	504900 Beiträge zur gesetzlichen Sozialversicherung - Sonstige	1.450,74	1.800,00	1.800,00	1.800,00	1.800,00	1.800,00
	509000 Pauschalierte Lohnsteuer	102,76	100,00	100,00	100,00	100,00	100,00
E10	Aufwendungen für Sach- und Dienstleistungen	21.986,94	24.000,00	25.200,00	24.000,00	24.000,00	24.000,00
	523360 Unterhaltung des Infrastrukturvermögens - Abfallbeseitigungsanlagen		500,00	500,00	500,00	500,00	500,00
	523370 Unterhaltung des Infrastrukturvermögens - Entwässerungs- und Abwasserbeseitigungsanlagen	306,79	500,00	500,00	500,00	500,00	500,00
	523380 Unterhaltung des Infrastrukturvermögens - Straßen, Wege, Plätze und Verkehrslenkungsanlagen	13.036,59	15.000,00	15.000,00	15.000,00	15.000,00	15.000,00
	523800 Geringwertige Geräte, Ausstattungs-, Ausrüstungs- und sonstige Gebrauchsgegenstände	1.448,29	1.000,00	2.200,00	1.000,00	1.000,00	1.000,00
	524700 Sonstige Verbrauchsmittel	7.195,27	7.000,00	7.000,00	7.000,00	7.000,00	7.000,00
E15	Summe der laufenden Aufwendungen aus Verwaltungstätigkeit	29.076,55	32.700,00	33.900,00	32.700,00	32.700,00	32.700,00
E16	Laufendes Ergebnis aus Verwaltungstätigkeit	- 29.076,55	- 27.200,00	- 28.400,00	- 27.200,00	- 27.200,00	- 27.200,00
E19	Saldo der Zins- und sonstigen Finanzerträge und -aufwendungen						
E20	Ordentliches Ergebnis	- 29.076,55	- 27.200,00	- 28.400,00	- 27.200,00	- 27.200,00	- 27.200,00
E21	Außerordentliches Ergebnis						
E22	Saldo aus internen Leistungsbeziehungen		- 129.790,00	- 132.910,00	- 133.760,00	- 135.270,00	- 136.380,00
E23	Jahresergebnis (Jahresüberschuss / Jahresfehlbetrag)	- 29.076,55	- 156.990,00	- 161.310,00	- 160.960,00	- 162.470,00	- 163.580,00

Ergebnis- und Finanzhaushalt Stadt Kusel

Hauptplan 2026

55 Stadt Kusel

Muster 6
(zu § 2 Abs. 1 GemHVO)

Leistung: 545110 Straßenreinigung

Ifd. Nr.	Ergebnis- und Finanzhaushalt	Ergebnisse des Haushaltsvorvorjahres	Ansätze des Haushaltsvorjahres einschl. Nachträge	Ansätze des Haushaltsjahres	Planungsdaten des Haushaltsfolgejahres	Planungsdaten des zweiten Haushaltsfolgejahres	Planungsdaten des dritten Haushaltsfolgejahres
		2024	2025	2026	2027	2028	2029
F23	Saldo der ordentlichen und außerordentlichen Ein- und Auszahlungen	- 24.937,60	- 157.490,00	- 161.810,00	- 161.460,00	- 162.970,00	- 164.080,00
F27	Summe der Einzahlungen aus Investitionstätigkeit						
F32	Summe der Auszahlungen aus Investitionstätigkeit						
F33	Saldo der Ein- und Auszahlungen aus Investitionstätigkeit						
F34	Finanzmittelüberschuss /-fehlbetrag	<u>- 24.937,60</u>	<u>- 157.490,00</u>	<u>- 161.810,00</u>	<u>- 161.460,00</u>	<u>- 162.970,00</u>	<u>- 164.080,00</u>
F37	Saldo der Ein- und Auszahlungen aus Investitionskrediten						
F38	Veränderung der Forderungen gegenüber der Verbandsgemeinde im Rahmen der Einheitskasse						
F39	Veränderung der Verbindlichkeiten gegenüber der Verbandsgemeinde im Rahmen der Einheitskasse						
F40	Saldo der Ein- und Auszahlungen aus Finanzierungstätigkeit						
F41	Saldo der durchlaufenden Gelder						
F42	Verwendung Finanzmittelüberschuss / Deckung Finanzmittelfehlbetrag						
F43	Veränderung der liquiden Mittel (einschl. durchlaufende Gelder)						
F44	nachrichtlich: Ausgleich Finanzhaushalt (F23 - F36 - F45)	- 24.937,60	- 157.490,00	- 161.810,00	- 161.460,00	- 162.970,00	- 164.080,00

Ergebnis- und Finanzhaushalt Stadt Kusel

Hauptplan 2026

55 Stadt Kusel

Muster 6
(zu § 2 Abs. 1 GemHVO)

Leistung: 546010 Parkplätze

Ifd. Nr.	Ergebnis- und Finanzhaushalt	Ergebnisse des Haushaltsvorvorjahres	Ansätze des Haushaltsvorjahres einschl. Nachträge	Ansätze des Haushaltsjahres	Planungsdaten des Haushaltsfolgejahres	Planungsdaten des zweiten Haushaltsfolgejahres	Planungsdaten des dritten Haushaltsfolgejahres
		2024	2025	2026	2027	2028	2029
E2	Zuwendungen, allgemeine Umlagen und sonstige	3.429,13	3.450,00	3.450,00	3.450,00	3.450,00	3.450,00
	415100 Erträge aus der Auflösung von Sonderposten aus Zuwendungen	3.429,13	3.450,00	3.450,00	3.450,00	3.450,00	3.450,00
E8	Summe der laufenden Erträge aus Verwaltungstätigkeit	3.429,13	3.450,00	3.450,00	3.450,00	3.450,00	3.450,00
E10	Aufwendungen für Sach- und Dienstleistungen	12.579,54	13.000,00	13.000,00	13.000,00	13.000,00	13.000,00
	522100 Aufwendungen für Energie/Wasser/Abwasser/Abfall ua.	12.420,35	12.500,00	12.500,00	12.500,00	12.500,00	12.500,00
	523120 Unterhaltung der Außenanlagen	159,19	500,00	500,00	500,00	500,00	500,00
E11	Abschreibungen	8.207,41	8.250,00	8.250,00	8.250,00	8.250,00	8.250,00
	534900 Abschreibungen auf sonstige Gebäude	126,66	150,00	150,00	150,00	150,00	150,00
	535800 Abschreibungen auf Straßen, Wege, Plätze und Verkehrslenkungsanlagen	4.433,64	4.450,00	4.450,00	4.450,00	4.450,00	4.450,00
	536900 Abschreibungen auf sonstige Gebäude auf fremdem Grund und Boden	3.647,11	3.650,00	3.650,00	3.650,00	3.650,00	3.650,00
E14	Sonstige laufende Aufwendungen	291,99	400,00	400,00	400,00	400,00	400,00
	568100 Grundsteuer	291,99	400,00	400,00	400,00	400,00	400,00
E15	Summe der laufenden Aufwendungen aus Verwaltungstätigkeit	21.078,94	21.650,00	21.650,00	21.650,00	21.650,00	21.650,00
E16	Laufendes Ergebnis aus Verwaltungstätigkeit	- 17.649,81	- 18.200,00	- 18.200,00	- 18.200,00	- 18.200,00	- 18.200,00
E19	Saldo der Zins- und sonstigen Finanzerträge und -aufwendungen						
E20	Ordentliches Ergebnis	- 17.649,81	- 18.200,00	- 18.200,00	- 18.200,00	- 18.200,00	- 18.200,00
E21	Außerordentliches Ergebnis						
E22	Saldo aus internen Leistungsbeziehungen		- 7.790,00	- 7.970,00	- 8.030,00	- 8.120,00	- 8.180,00
E23	Jahresergebnis (Jahresüberschuss / Jahresfehlbetrag)	- 17.649,81	- 25.990,00	- 26.170,00	- 26.230,00	- 26.320,00	- 26.380,00
F23	Saldo der ordentlichen und außerordentlichen Ein- und Auszahlungen	- 11.700,65	- 21.190,00	- 21.370,00	- 21.430,00	- 21.520,00	- 21.580,00
F25	Einzahlungen aus Beiträgen und ähnlichen Entgelten		1.000,00	1.000,00	1.000,00	1.000,00	
	682590 Beiträge und ähnliche Entgelte von übrigen Bereichen		1.000,00	1.000,00	1.000,00	1.000,00	
F26	Sonstige Investitionseinzahlungen			1.300,00			

Ergebnis- und Finanzhaushalt Stadt Kusel

Hauptplan 2026

55 Stadt Kusel

Muster 6
(zu § 2 Abs. 1 GemHVO)

Leistung: 546010 Parkplätze

Ifd. Nr.	Ergebnis- und Finanzhaushalt	Ergebnisse des Haushaltsvorvorjahres	Ansätze des Haushaltsvorjahres einschl. Nachträge	Ansätze des Haushaltsjahres	Planungsdaten des Haushaltsfolgejahres	Planungsdaten des zweiten Haushaltsfolgejahres	Planungsdaten des dritten Haushaltsfolgejahres
		2024	2025	2026	2027	2028	2029
	685100 Einzahlungen für unbebaute Grundstücke und grundstücksgleiche Rechte			1.300,00			
F27	Summe der Einzahlungen aus Investitionstätigkeit		1.000,00	2.300,00	1.000,00	1.000,00	
F29	Auszahlungen für Sachanlagen	399,73					
	785930 Auszahlungen für Baumaßnahmen	399,73					
F32	Summe der Auszahlungen aus Investitionstätigkeit	399,73					
F33	Saldo der Ein- und Auszahlungen aus Investitionstätigkeit	- 399,73	1.000,00	2.300,00	1.000,00	1.000,00	
F34	Finanzmittelüberschuss /-fehlbetrag	- 12.100,38	- 20.190,00	- 19.070,00	- 20.430,00	- 20.520,00	- 21.580,00
F37	Saldo der Ein- und Auszahlungen aus Investitionskrediten						
F38	Veränderung der Forderungen gegenüber der Verbandsgemeinde im Rahmen der Einheitskasse						
F39	Veränderung der Verbindlichkeiten gegenüber der Verbandsgemeinde im Rahmen der Einheitskasse						
F40	Saldo der Ein- und Auszahlungen aus Finanzierungstätigkeit						
F41	Saldo der durchlaufenden Gelder						
F42	Verwendung Finanzmittelüberschuss / Deckung Finanzmittelfehlbetrag						
F43	Veränderung der liquiden Mittel (einschl. durchlaufende Gelder)						
F44	nachrichtlich: Ausgleich Finanzhaushalt (F23 - F36 - F45)	-11.700,65	-21.190,00	-21.370,00	-21.430,00	-21.520,00	-21.580,00

Ergebnis- und Finanzhaushalt Stadt Kusel

Hauptplan 2026

55 Stadt Kusel

Muster 6
(zu § 2 Abs. 1 GemHVO)

Leistung: 547510 ÖPNV Zentrum Bahnhof Kusel

Ifd. Nr.	Ergebnis- und Finanzhaushalt	Ergebnisse des Haushaltsvorvorjahres	Ansätze des Haushaltsvorjahres einschl. Nachträge	Ansätze des Haushaltsjahres	Planungsdaten des Haushaltsfolgejahres	Planungsdaten des zweiten Haushaltsfolgejahres	Planungsdaten des dritten Haushaltsfolgejahres
		2024	2025	2026	2027	2028	2029
E2	Zuwendungen, allgemeine Umlagen und sonstige	61.754,46	61.800,00	65.700,00	65.700,00	24.600,00	24.600,00
	415100 Erträge aus der Auflösung von Sonderposten aus Zuwendungen	61.754,46	61.800,00	65.700,00	65.700,00	24.600,00	24.600,00
E8	Summe der laufenden Erträge aus Verwaltungstätigkeit	61.754,46	61.800,00	65.700,00	65.700,00	24.600,00	24.600,00
E10	Aufwendungen für Sach- und Dienstleistungen	1.255,78					
	523120 Unterhaltung der Außenanlagen	1.255,78					
E11	Abschreibungen	110.153,24	110.250,00	107.900,00	107.900,00	38.900,00	38.900,00
	532300 Abschreibungen auf immaterielle Vermögensgegenstände aus geleisteten Zuwendungen als Nutzungsberechtigter.	3.130,60	3.150,00	3.150,00	3.150,00	3.150,00	3.150,00
	535800 Abschreibungen auf Straßen, Wege, Plätze und Verkehrslenkungsanlagen	13.770,18	13.800,00	13.800,00	13.800,00	13.800,00	13.800,00
	535900 Abschreibungen auf sonstige Bauten des Infrastrukturvermögens	93.252,46	93.300,00	90.950,00	90.950,00	21.950,00	21.950,00
E14	Sonstige laufende Aufwendungen	527,95					
	569900 Sonstige	527,95					
E15	Summe der laufenden Aufwendungen aus Verwaltungstätigkeit	111.936,97	110.250,00	107.900,00	107.900,00	38.900,00	38.900,00
E16	Laufendes Ergebnis aus Verwaltungstätigkeit	- 50.182,51	- 48.450,00	- 42.200,00	- 42.200,00	- 14.300,00	- 14.300,00
E18	Zinsaufwendungen und sonstige Finanzaufwendungen	4.294,05					
	579900 Sonstige Zinsen und sonstige Finanzaufwendungen - Sonstige	4.294,05					
E19	Saldo der Zins- und sonstigen Finanzerträge und -aufwendungen	- 4.294,05					
E20	Ordentliches Ergebnis	- 54.476,56	- 48.450,00	- 42.200,00	- 42.200,00	- 14.300,00	- 14.300,00
E21	Außerordentliches Ergebnis						
E22	Saldo aus internen Leistungsbeziehungen		- 2.600,00	- 2.660,00	- 2.680,00	- 2.710,00	- 2.730,00
E23	Jahresergebnis (Jahresüberschuss / Jahresfehlbetrag)	- 54.476,56	- 51.050,00	- 44.860,00	- 44.880,00	- 17.010,00	- 17.030,00
F23	Saldo der ordentlichen und außerordentlichen Ein- und Auszahlungen	- 6.077,78	- 2.600,00	- 2.660,00	- 2.680,00	- 2.710,00	- 2.730,00
F26	Sonstige Investitionseinzahlungen		230.000,00				

Ergebnis- und Finanzhaushalt Stadt Kusel

Hauptplan 2026

55 Stadt Kusel

Muster 6
(zu § 2 Abs. 1 GemHVO)

Leistung: 547510 ÖPNV Zentrum Bahnhof Kusel

Ifd. Nr.	Ergebnis- und Finanzhaushalt	Ergebnisse des Haushaltsvorvorjahres	Ansätze des Haushaltsvorjahres einschl. Nachträge	Ansätze des Haushaltsjahres	Planungsdaten des Haushaltsfolgejahres	Planungsdaten des zweiten Haushaltsfolgejahres	Planungsdaten des dritten Haushaltsfolgejahres
		2024	2025	2026	2027	2028	2029
	685100 Einzahlungen für unbebaute Grundstücke und grundstücksgleiche Rechte		230.000,00				
F27	Summe der Einzahlungen aus Investitionstätigkeit		230.000,00				
F31	Sonstige Investitionsauszahlungen	9.855,00					
	789100 Sonstige Investitionsauszahlungen	9.855,00					
F32	Summe der Auszahlungen aus Investitionstätigkeit	9.855,00					
F33	Saldo der Ein- und Auszahlungen aus Investitionstätigkeit	- 9.855,00	230.000,00				
F34	Finanzmittelüberschuss /-fehlbetrag	- 15.932,78	227.400,00	- 2.660,00	- 2.680,00	- 2.710,00	- 2.730,00
F37	Saldo der Ein- und Auszahlungen aus Investitionskrediten						
F38	Veränderung der Forderungen gegenüber der Verbandsgemeinde im Rahmen der Einheitskasse						
F39	Veränderung der Verbindlichkeiten gegenüber der Verbandsgemeinde im Rahmen der Einheitskasse						
F40	Saldo der Ein- und Auszahlungen aus Finanzierungstätigkeit						
F41	Saldo der durchlaufenden Gelder						
F42	Verwendung Finanzmittelüberschuss / Deckung Finanzmittelfehlbetrag						
F43	Veränderung der liquiden Mittel (einschl. durchlaufende Gelder)						
F44	nachrichtlich: Ausgleich Finanzhaushalt (F23 - F36 - F45)	-6.077,78	-2.600,00	-2.660,00	-2.680,00	-2.710,00	-2.730,00

Ergebnis- und Finanzhaushalt Stadt Kusel

Hauptplan 2026

55 Stadt Kusel

Muster 6
(zu § 2 Abs. 1 GemHVO)

Leistung: 551110 Öffentliche Grünflächen

Ifd. Nr.	Ergebnis- und Finanzhaushalt	Ergebnisse des Haushaltsvorvorjahres	Ansätze des Haushaltsvorjahres einschl. Nachträge	Ansätze des Haushaltsjahres	Planungsdaten des Haushaltsfolgejahres	Planungsdaten des zweiten Haushaltsfolgejahres	Planungsdaten des dritten Haushaltsfolgejahres
		2024	2025	2026	2027	2028	2029
E2	Zuwendungen, allgemeine Umlagen und sonstige	11.535,61	11.550,00	11.550,00	11.550,00	11.550,00	11.550,00
	415100 Erträge aus der Auflösung von Sonderposten aus Zuwendungen	11.535,61	11.550,00	11.550,00	11.550,00	11.550,00	11.550,00
E7	Sonstige laufende Erträge		500,00	500,00	500,00	500,00	500,00
	462900 Sonstige laufende Erträge		500,00	500,00	500,00	500,00	500,00
E8	Summe der laufenden Erträge aus Verwaltungstätigkeit	11.535,61	12.050,00	12.050,00	12.050,00	12.050,00	12.050,00
E10	Aufwendungen für Sach- und Dienstleistungen	25.081,19	24.700,00	20.700,00	20.700,00	20.700,00	20.700,00
	522100 Aufwendungen für Energie/Wasser/Abwasser/Abfall ua.	5.919,56	4.500,00	5.500,00	5.500,00	5.500,00	5.500,00
	523120 Unterhaltung der Außenanlagen	18.635,65	20.000,00	15.000,00	15.000,00	15.000,00	15.000,00
	523410 Unterhaltung von Kunstgegenständen und Denkmälern - Denkmäler (Grundstücke und bauliche Anlagen)	525,98	100,00	100,00	100,00	100,00	100,00
	523700 Unterhaltung der Betriebs- und Geschäftsausstattung		100,00	100,00	100,00	100,00	100,00
E11	Abschreibungen	23.635,61	23.650,00	23.650,00	23.650,00	23.650,00	23.650,00
	534900 Abschreibungen auf sonstige Gebäude	23.635,61	23.650,00	23.650,00	23.650,00	23.650,00	23.650,00
E14	Sonstige laufende Aufwendungen	1.569,39	1.800,00	900,00	900,00	900,00	900,00
	564160 Versicherungsbeiträge - Umlagen an Schadensausgleichskassen		100,00				
	568100 Grundsteuer	1.569,39	1.700,00	900,00	900,00	900,00	900,00
E15	Summe der laufenden Aufwendungen aus Verwaltungstätigkeit	50.286,19	50.150,00	45.250,00	45.250,00	45.250,00	45.250,00
E16	Laufendes Ergebnis aus Verwaltungstätigkeit	- 38.750,58	- 38.100,00	- 33.200,00	- 33.200,00	- 33.200,00	- 33.200,00
E19	Saldo der Zins- und sonstigen Finanzerträge und -aufwendungen						
E20	Ordentliches Ergebnis	- 38.750,58	- 38.100,00	- 33.200,00	- 33.200,00	- 33.200,00	- 33.200,00
E21	Außerordentliches Ergebnis						
E22	Saldo aus internen Leistungsbeziehungen		- 93.450,00	- 95.690,00	- 96.300,00	- 97.390,00	- 98.190,00
E23	Jahresergebnis (Jahresüberschuss / Jahresfehlbetrag)	- 38.750,58	- 131.550,00	- 128.890,00	- 129.500,00	- 130.590,00	- 131.390,00
F23	Saldo der ordentlichen und außerordentlichen Ein- und Auszahlungen	- 26.340,10	- 119.450,00	- 116.790,00	- 117.400,00	- 118.490,00	- 119.290,00

Ergebnis- und Finanzhaushalt Stadt Kusel

Hauptplan 2026

55 Stadt Kusel

Muster 6
(zu § 2 Abs. 1 GemHVO)

Leistung: 551110 Öffentliche Grünflächen

Ifd. Nr.	Ergebnis- und Finanzhaushalt	Ergebnisse des Haushaltsvorvorjahres	Ansätze des Haushaltsvorjahres einschl. Nachträge	Ansätze des Haushaltsjahres	Planungsdaten des Haushaltsfolgejahres	Planungsdaten des zweiten Haushaltsfolgejahres	Planungsdaten des dritten Haushaltsfolgejahres
		2024	2025	2026	2027	2028	2029
F26	Sonstige Investitionseinzahlungen			10.000,00			
	685100 Einzahlungen für unbebaute Grundstücke und grundstücksgleiche Rechte			10.000,00			
F27	Summe der Einzahlungen aus Investitionstätigkeit			10.000,00			
F29	Auszahlungen für Sachanlagen	2.744,88	5.000,00	4.500,00			
	785100 Auszahlungen für unbebaute Grundstücke und grundstücksgleiche Rechte	2.744,88	5.000,00	4.500,00			
	785930 Auszahlungen für Baumaßnahmen						
F32	Summe der Auszahlungen aus Investitionstätigkeit	2.744,88	5.000,00	4.500,00			
F33	Saldo der Ein- und Auszahlungen aus Investitionstätigkeit	- 2.744,88	- 5.000,00	5.500,00			
F34	Finanzmittelüberschuss /-fehlbetrag	- 29.084,98	- 124.450,00	- 111.290,00	- 117.400,00	- 118.490,00	- 119.290,00
F37	Saldo der Ein- und Auszahlungen aus Investitionskrediten						
F38	Veränderung der Forderungen gegenüber der Verbandsgemeinde im Rahmen der Einheitskasse						
F39	Veränderung der Verbindlichkeiten gegenüber der Verbandsgemeinde im Rahmen der Einheitskasse						
F40	Saldo der Ein- und Auszahlungen aus Finanzierungstätigkeit						
F41	Saldo der durchlaufenden Gelder						
F42	Verwendung Finanzmittelüberschuss / Deckung Finanzmittelfehlbetrag						
F43	Veränderung der liquiden Mittel (einschl. durchlaufende Gelder)						
F44	nachrichtlich: Ausgleich Finanzhaushalt (F23 - F36 - F45)	-26.340,10	-119.450,00	-116.790,00	-117.400,00	-118.490,00	-119.290,00

Ergebnis- und Finanzhaushalt Stadt Kusel

Hauptplan 2026

55 Stadt Kusel

Muster 6
(zu § 2 Abs. 1 GemHVO)

Leistung: 551120 Brunnenlagen

Ifd. Nr.	Ergebnis- und Finanzhaushalt	Ergebnisse des Haushaltsvorvorjahres	Ansätze des Haushaltsvorjahres einschl. Nachträge	Ansätze des Haushaltsjahres	Planungsdaten des Haushaltsfolgejahres	Planungsdaten des zweiten Haushaltsfolgejahres	Planungsdaten des dritten Haushaltsfolgejahres
		2024	2025	2026	2027	2028	2029
E8	Summe der laufenden Erträge aus Verwaltungstätigkeit						
E10	Aufwendungen für Sach- und Dienstleistungen	5.682,32	8.800,00	3.800,00	3.800,00	3.800,00	3.800,00
	522100 Aufwendungen für Energie/Wasser/Abwasser/Abfall ua.	2.888,85	3.500,00	3.000,00	3.000,00	3.000,00	3.000,00
	523120 Unterhaltung der Außenanlagen	2.793,47	5.000,00	500,00	500,00	500,00	500,00
	523700 Unterhaltung der Betriebs- und Geschäftsausstattung		300,00	300,00	300,00	300,00	300,00
E15	Summe der laufenden Aufwendungen aus Verwaltungstätigkeit	5.682,32	8.800,00	3.800,00	3.800,00	3.800,00	3.800,00
E16	Laufendes Ergebnis aus Verwaltungstätigkeit	- 5.682,32	- 8.800,00	- 3.800,00	- 3.800,00	- 3.800,00	- 3.800,00
E19	Saldo der Zins- und sonstigen Finanzerträge und -aufwendungen						
E20	Ordentliches Ergebnis	- 5.682,32	- 8.800,00	- 3.800,00	- 3.800,00	- 3.800,00	- 3.800,00
E21	Außerordentliches Ergebnis						
E22	Saldo aus internen Leistungsbeziehungen		- 2.600,00	- 2.660,00	- 2.680,00	- 2.710,00	- 2.730,00
E23	Jahresergebnis (Jahresüberschuss / Jahresfehlbetrag)	- 5.682,32	- 11.400,00	- 6.460,00	- 6.480,00	- 6.510,00	- 6.530,00
F23	Saldo der ordentlichen und außerordentlichen Ein- und Auszahlungen	- 2.865,02	- 11.400,00	- 6.460,00	- 6.480,00	- 6.510,00	- 6.530,00
F27	Summe der Einzahlungen aus Investitionstätigkeit						
F32	Summe der Auszahlungen aus Investitionstätigkeit						
F33	Saldo der Ein- und Auszahlungen aus Investitionstätigkeit						
F34	Finanzmittelüberschuss /-fehlbetrag	- 2.865,02	- 11.400,00	- 6.460,00	- 6.480,00	- 6.510,00	- 6.530,00
F37	Saldo der Ein- und Auszahlungen aus Investitionskrediten						
F38	Veränderung der Forderungen gegenüber der Verbandsgemeinde im Rahmen der Einheitskasse						
F39	Veränderung der Verbindlichkeiten gegenüber der Verbandsgemeinde im Rahmen der Einheitskasse						
F40	Saldo der Ein- und Auszahlungen aus Finanzierungstätigkeit						

Ergebnis- und Finanzhaushalt Stadt Kusel

Hauptplan 2026

55 Stadt Kusel

Muster 6
(zu § 2 Abs. 1 GemHVO)

Leistung: 551120 Brunnenlagen

Ifd. Nr.	Ergebnis- und Finanzhaushalt	Ergebnisse des Haushalts- vorvorjahres	Ansätze des Haushalts- vorjahres einschl. Nachträge	Ansätze des Haushalts- jahres	Planungsdaten des Haushalts- folgejahres	Planungsdaten des zweiten Haushalts- folgejahres	Planungsdaten des dritten Haushalts- folgejahres
		2024	2025	2026	2027	2028	2029
F41	Saldo der durchlaufenden Gelder						
F42	<u>Verwendung Finanzmittelüberschuss / Deckung Finanzmittelfehlbetrag</u>						
F43	<u>Veränderung der liquiden Mittel (einschl. durchlaufende Gelder)</u>						
F44	nachrichtlich: Ausgleich Finanzhaushalt (F23 - F36 - F45)	-2.865,02	-11.400,00	-6.460,00	-6.480,00	-6.510,00	-6.530,00

Ergebnis- und Finanzhaushalt Stadt Kusel

Hauptplan 2026

55 Stadt Kusel

Muster 6
(zu § 2 Abs. 1 GemHVO)

Leistung: 552110 Unterhaltung von öffentlichen Gewässern

Ifd. Nr.	Ergebnis- und Finanzhaushalt	Ergebnisse des Haushaltsvorvorjahres	Ansätze des Haushaltsvorjahres einschl. Nachträge	Ansätze des Haushaltsjahres	Planungsdaten des Haushaltsfolgejahres	Planungsdaten des zweiten Haushaltsfolgejahres	Planungsdaten des dritten Haushaltsfolgejahres
		2024	2025	2026	2027	2028	2029
E2	Zuwendungen, allgemeine Umlagen und sonstige	1.879,00	1.900,00	1.900,00	1.900,00	1.900,00	1.900,00
	415100 Erträge aus der Auflösung von Sonderposten aus Zuwendungen	1.879,00	1.900,00	1.900,00	1.900,00	1.900,00	1.900,00
E8	Summe der laufenden Erträge aus Verwaltungstätigkeit	1.879,00	1.900,00	1.900,00	1.900,00	1.900,00	1.900,00
E10	Aufwendungen für Sach- und Dienstleistungen	47.252,68	20.050,00	2.050,00	2.050,00	2.050,00	2.050,00
	522100 Aufwendungen für Energie/Wasser/Abwasser/Abfall ua.	16,38	50,00	50,00	50,00	50,00	50,00
	523390 Unterhaltung des Infrastrukturvermögens - Sonstiges	47.236,30	20.000,00	2.000,00	2.000,00	2.000,00	2.000,00
E11	Abschreibungen	3.246,15	3.250,00	3.250,00	3.250,00	3.250,00	3.250,00
	535900 Abschreibungen auf sonstige Bauten des Infrastrukturvermögens	3.246,15	3.250,00	3.250,00	3.250,00	3.250,00	3.250,00
E15	Summe der laufenden Aufwendungen aus Verwaltungstätigkeit	50.498,83	23.300,00	5.300,00	5.300,00	5.300,00	5.300,00
E16	Laufendes Ergebnis aus Verwaltungstätigkeit	- 48.619,83	- 21.400,00	- 3.400,00	- 3.400,00	- 3.400,00	- 3.400,00
E19	Saldo der Zins- und sonstigen Finanzerträge und -aufwendungen						
E20	Ordentliches Ergebnis	- 48.619,83	- 21.400,00	- 3.400,00	- 3.400,00	- 3.400,00	- 3.400,00
E21	Außerordentliches Ergebnis						
E22	Saldo aus internen Leistungsbeziehungen						
E23	Jahresergebnis (Jahresüberschuss / Jahresfehlbetrag)	- 48.619,83	- 21.400,00	- 3.400,00	- 3.400,00	- 3.400,00	- 3.400,00
F23	Saldo der ordentlichen und außerordentlichen Ein- und Auszahlungen	- 47.236,30	- 20.050,00	- 2.050,00	- 2.050,00	- 2.050,00	- 2.050,00
F27	Summe der Einzahlungen aus Investitionstätigkeit						
F32	Summe der Auszahlungen aus Investitionstätigkeit						
F33	Saldo der Ein- und Auszahlungen aus Investitionstätigkeit						
F34	Finanzmittelüberschuss /-fehlbetrag	- 47.236,30	- 20.050,00	- 2.050,00	- 2.050,00	- 2.050,00	- 2.050,00
F37	Saldo der Ein- und Auszahlungen aus Investitionskrediten						
F38	Veränderung der Forderungen gegenüber der Verbandsgemeinde im Rahmen der Einheitskasse						

Ergebnis- und Finanzhaushalt Stadt Kusel

Hauptplan 2026

55 Stadt Kusel

Muster 6
(zu § 2 Abs. 1 GemHVO)

Leistung: 552110 Unterhaltung von öffentlichen Gewässern

Ifd. Nr.	Ergebnis- und Finanzhaushalt	Ergebnisse des Haushalts- vorvorjahres	Ansätze des Haushalts- vorjahres einschl. Nachträge	Ansätze des Haushalts- jahres	Planungsdaten des Haushalts- folgejahres	Planungsdaten des zweiten Haushalts- folgejahres	Planungsdaten des dritten Haushalts- folgejahres
		2024	2025	2026	2027	2028	2029
F39	Veränderung der Verbindlichkeiten gegenüber der Verbandsgemeinde im Rahmen der Einheitskasse						
F40	Saldo der Ein- und Auszahlungen aus Finanzierungstätigkeit						
F41	Saldo der durchlaufenden Gelder						
F42	Verwendung Finanzmittelüberschuss / Deckung Finanzmittelfehlbetrag						
F43	Veränderung der liquiden Mittel (einschl. durchlaufende Gelder)						
F44	nachrichtlich: Ausgleich Finanzhaushalt (F23 - F36 - F45)	-47.236,30	-20.050,00	-2.050,00	-2.050,00	-2.050,00	-2.050,00

Ergebnis- und Finanzhaushalt Stadt Kusel

Hauptplan 2026

55 Stadt Kusel

Muster 6
(zu § 2 Abs. 1 GemHVO)

Leistung: 553110 Friedhofswesen

Ifd. Nr.	Ergebnis- und Finanzhaushalt	Ergebnisse des Haushaltsvorvorjahres	Ansätze des Haushaltsvorjahres einschl. Nachträge	Ansätze des Haushaltsjahres	Planungsdaten des Haushaltsfolgejahres	Planungsdaten des zweiten Haushaltsfolgejahres	Planungsdaten des dritten Haushaltsfolgejahres
		2024	2025	2026	2027	2028	2029
E2	Zuwendungen, allgemeine Umlagen und sonstige	4.500,44	4.550,00	4.550,00	3.850,00	3.550,00	3.550,00
	415100 Erträge aus der Auflösung von Sonderposten aus Zuwendungen	4.500,44	4.550,00	4.550,00	3.850,00	3.550,00	3.550,00
E4	Öffentlich-rechtliche Leistungsentgelte	112.357,00	100.600,00	101.600,00	101.600,00	101.600,00	101.600,00
	431200 Gebühren für die Erteilung von Bescheiden (u. a. Genehmigungen, Ablehnungen, Untersagungen)	330,00	500,00	500,00	500,00	500,00	500,00
	432100 Entgelte für die Benutzung von öffentlichen Einrichtungen und für wirtschaftliche Dienstleistungen	26.644,00	25.000,00	26.000,00	26.000,00	26.000,00	26.000,00
	432240 Entgelte - für das Bestattungswesen	85.383,00	75.000,00	75.000,00	75.000,00	75.000,00	75.000,00
	432400 Entgelte für die Pflege von Gräbern		100,00	100,00	100,00	100,00	100,00
	439100 Erträge aus der Auflösung von Sonderposten für Grabnutzungsentgelte						
E7	Sonstige laufende Erträge	47.723,00	45.000,00	45.000,00	45.000,00	45.000,00	45.000,00
	462900 Sonstige laufende Erträge	47.723,00	45.000,00	45.000,00	45.000,00	45.000,00	45.000,00
E8	Summe der laufenden Erträge aus Verwaltungstätigkeit	164.580,44	150.150,00	151.150,00	150.450,00	150.150,00	150.150,00
E9	Personal- und Versorgungsaufwendungen	1.608,99	1.250,00	2.200,00	2.200,00	2.200,00	2.200,00
	502910 Sonstige Beschäftigte - Vergütungen	1.171,02	900,00	1.550,00	1.550,00	1.550,00	1.550,00
	503900 Beiträge zu Versorgungskassen - Sonstige	83,27	100,00	150,00	150,00	150,00	150,00
	504900 Beiträge zur gesetzlichen Sozialversicherung - Sonstige	331,28	250,00	450,00	450,00	450,00	450,00
	509000 Pauschalierte Lohnsteuer	23,42		50,00	50,00	50,00	50,00
E10	Aufwendungen für Sach- und Dienstleistungen	29.677,11	31.500,00	25.500,00	23.500,00	23.500,00	23.500,00
	522100 Aufwendungen für Energie/Wasser/Abwasser/Abfall ua.	13.719,80	14.000,00	14.000,00	14.000,00	14.000,00	14.000,00
	523120 Unterhaltung der Außenanlagen	14.580,32	3.000,00	7.000,00	5.000,00	5.000,00	5.000,00
	523130 Unterhaltung der Gebäude einschließlich der Bestandteile, die dem Gebäude zuzurechnen sind	500,32	2.500,00	2.500,00	2.500,00	2.500,00	2.500,00
	523140 Unterhaltung der Betriebsvorrichtungen, die im Gebäude eingebaut sind		100,00	100,00	100,00	100,00	100,00
	523220 Bewirtschaftung der Grundstücke, Außenanlagen, Gebäude und Gebäudeeinrichtungen - Außenanlagen		500,00	500,00	500,00	500,00	500,00
	523230 Bewirtschaftung der Gebäude einschließlich der Bestandteile, die dem Gebäude zuzurechnen sind		100,00	100,00	100,00	100,00	100,00
	523600 Unterhaltung der Maschinen und technischen Anlagen		100,00	100,00	100,00	100,00	100,00

Ergebnis- und Finanzhaushalt Stadt Kusel

Hauptplan 2026

55 Stadt Kusel

Muster 6
(zu § 2 Abs. 1 GemHVO)

Leistung: 553110 Friedhofswesen

Ifd. Nr.	Ergebnis- und Finanzhaushalt	Ergebnisse des Haushaltsvorvorjahres	Ansätze des Haushaltsvorjahres einschl. Nachträge	Ansätze des Haushaltsjahres	Planungsdaten des Haushaltsfolgejahres	Planungsdaten des zweiten Haushaltsfolgejahres	Planungsdaten des dritten Haushaltsfolgejahres
		2024	2025	2026	2027	2028	2029
	523800 Geringwertige Geräte, Ausstattungs-, Ausrüstungs- und sonstige Gebrauchsgegenstände	429,30	10.500,00	500,00	500,00	500,00	500,00
	524700 Sonstige Verbrauchsmittel	8,62	200,00	200,00	200,00	200,00	200,00
	524900 Sonstige Aufwendungen für Sachleistungen	438,75	500,00	500,00	500,00	500,00	500,00
E11	Abschreibungen	10.240,86	10.250,00	10.250,00	9.000,00	8.350,00	8.350,00
	534900 Abschreibungen auf sonstige Gebäude	10.217,24	10.250,00	10.250,00	9.000,00	8.350,00	8.350,00
	538330 Abschreibungen auf Geschäftsausstattung	23,62					
E14	Sonstige laufende Aufwendungen	2.426,79	2.590,00	2.710,00	2.710,00	2.710,00	2.710,00
	561500 Aufwendungen für Dienst- und Schutzkleidung, persönliche Ausrüstungsgegenstände						
	563410 Telefon, Datenübertragungskosten - Fernmeldegebühren						
	563460 Telefon, Datenübertragungskosten - Rundfunk- und Fernsehgebühren						
	563900 Sonstiges		100,00	100,00	100,00	100,00	100,00
	564110 Versicherungsbeiträge - Gebäudeversicherungen	863,74	890,00	910,00	910,00	910,00	910,00
	564160 Versicherungsbeiträge - Umlagen an Schadensausgleichskassen	1.563,05	1.600,00	1.700,00	1.700,00	1.700,00	1.700,00
	564190 Versicherungsbeiträge - Sonstige Versicherungen						
E15	Summe der laufenden Aufwendungen aus Verwaltungstätigkeit	43.953,75	45.590,00	40.660,00	37.410,00	36.760,00	36.760,00
E16	Laufendes Ergebnis aus Verwaltungstätigkeit	120.626,69	104.560,00	110.490,00	113.040,00	113.390,00	113.390,00
E19	Saldo der Zins- und sonstigen Finanzerträge und -aufwendungen						
E20	Ordentliches Ergebnis	120.626,69	104.560,00	110.490,00	113.040,00	113.390,00	113.390,00
E21	Außerordentliches Ergebnis						
E22	Saldo aus internen Leistungsbeziehungen		- 111.620,00	- 114.300,00	- 115.030,00	- 116.330,00	- 117.290,00
E23	Jahresergebnis (Jahresüberschuss / Jahresfehlbetrag)	120.626,69	- 7.060,00	- 3.810,00	- 1.990,00	- 2.940,00	- 3.900,00
F23	Saldo der ordentlichen und außerordentlichen Ein- und Auszahlungen	124.042,10	- 1.360,00	1.890,00	3.160,00	1.860,00	900,00
F24	Einzahlungen aus Investitionszuwendungen	324.200,00	50.000,00				
	681420 Investitionszuwendungen vom öffentlichen Bereich - von dem Land	324.200,00	50.000,00				
F25	Einzahlungen aus Beiträgen und ähnlichen Entgelten	7.371,56					

Ergebnis- und Finanzhaushalt Stadt Kusel

Hauptplan 2026

55 Stadt Kusel

Muster 6
(zu § 2 Abs. 1 GemHVO)

Leistung: 553110 Friedhofswesen

Ifd. Nr.	Ergebnis- und Finanzhaushalt	Ergebnisse des Haushaltsvorvorjahres	Ansätze des Haushaltsvorjahres einschl. Nachträge	Ansätze des Haushaltsjahres	Planungsdaten des Haushaltsfolgejahres	Planungsdaten des zweiten Haushaltsfolgejahres	Planungsdaten des dritten Haushaltsfolgejahres
		2024	2025	2026	2027	2028	2029
	682700 Grabnutzungsentgelte	7.371,56					
F27	Summe der Einzahlungen aus Investitionstätigkeit	331.571,56	50.000,00				
F29	Auszahlungen für Sachanlagen	309.794,67	100.000,00				
	785930 Auszahlungen für Baumaßnahmen	309.794,67	100.000,00				
F32	Summe der Auszahlungen aus Investitionstätigkeit	309.794,67	100.000,00				
F33	Saldo der Ein- und Auszahlungen aus Investitionstätigkeit	21.776,89	- 50.000,00				
F34	Finanzmittelüberschuss /-fehlbetrag	145.818,99	- 51.360,00	1.890,00	3.160,00	1.860,00	900,00
F37	Saldo der Ein- und Auszahlungen aus Investitionskrediten						
F38	Veränderung der Forderungen gegenüber der Verbandsgemeinde im Rahmen der Einheitskasse						
F39	Veränderung der Verbindlichkeiten gegenüber der Verbandsgemeinde im Rahmen der Einheitskasse						
F40	Saldo der Ein- und Auszahlungen aus Finanzierungstätigkeit						
F41	Saldo der durchlaufenden Gelder						
F42	Verwendung Finanzmittelüberschuss / Deckung Finanzmittelfehlbetrag						
F43	Veränderung der liquiden Mittel (einschl. durchlaufende Gelder)						
F44	nachrichtlich: Ausgleich Finanzhaushalt (F23 - F36 - F45)	124.042,10	- 1.360,00	1.890,00	3.160,00	1.860,00	900,00

Ergebnis- und Finanzhaushalt Stadt Kusel

Hauptplan 2026

55 Stadt Kusel

Muster 6
(zu § 2 Abs. 1 GemHVO)

Leistung: 553120 Photovoltaikanlage Friedhof Kusel

Ifd. Nr.	Ergebnis- und Finanzhaushalt	Ergebnisse des Haushaltsvorvorjahres	Ansätze des Haushaltsvorjahres einschl. Nachträge	Ansätze des Haushaltsjahres	Planungsdaten des Haushaltsfolgejahres	Planungsdaten des zweiten Haushaltsfolgejahres	Planungsdaten des dritten Haushaltsfolgejahres
		2024	2025	2026	2027	2028	2029
E7	Sonstige laufende Erträge	744,44	1.000,00	1.000,00	1.000,00	1.000,00	1.000,00
	462900 Sonstige laufende Erträge	744,44	1.000,00	1.000,00	1.000,00	1.000,00	1.000,00
E8	Summe der laufenden Erträge aus Verwaltungstätigkeit	744,44	1.000,00	1.000,00	1.000,00	1.000,00	1.000,00
E10	Aufwendungen für Sach- und Dienstleistungen		100,00	100,00	100,00	100,00	100,00
	523140 Unterhaltung der Betriebsvorrichtungen, die im Gebäude eingebaut sind		100,00	100,00	100,00	100,00	100,00
E11	Abschreibungen	1.472,02	1.500,00	1.500,00	1.500,00	1.500,00	1.500,00
	534900 Abschreibungen auf sonstige Gebäude	1.472,02	1.500,00	1.500,00	1.500,00	1.500,00	1.500,00
E14	Sonstige laufende Aufwendungen	135,60	150,00	150,00	150,00	150,00	150,00
	563410 Telefon, Datenübertragungskosten - Fernmeldegebühren	135,60	150,00	150,00	150,00	150,00	150,00
	564190 Versicherungsbeiträge - Sonstige Versicherungen						
E15	Summe der laufenden Aufwendungen aus Verwaltungstätigkeit	1.607,62	1.750,00	1.750,00	1.750,00	1.750,00	1.750,00
E16	Laufendes Ergebnis aus Verwaltungstätigkeit	- 863,18	- 750,00	- 750,00	- 750,00	- 750,00	- 750,00
E19	Saldo der Zins- und sonstigen Finanzerträge und -aufwendungen						
E20	Ordentliches Ergebnis	- 863,18	- 750,00	- 750,00	- 750,00	- 750,00	- 750,00
E21	Außerordentliches Ergebnis						
E22	Saldo aus internen Leistungsbeziehungen						
E23	Jahresergebnis (Jahresüberschuss / Jahresfehlbetrag)	- 863,18	- 750,00	- 750,00	- 750,00	- 750,00	- 750,00
F23	Saldo der ordentlichen und außerordentlichen Ein- und Auszahlungen	358,12	750,00	750,00	750,00	750,00	750,00
F27	Summe der Einzahlungen aus Investitionstätigkeit						
F32	Summe der Auszahlungen aus Investitionstätigkeit						
F33	Saldo der Ein- und Auszahlungen aus Investitionstätigkeit						
F34	Finanzmittelüberschuss /-fehlbetrag	358,12	750,00	750,00	750,00	750,00	750,00
F37	Saldo der Ein- und Auszahlungen aus Investitionskrediten						

Ergebnis- und Finanzhaushalt Stadt Kusel

Hauptplan 2026

55 Stadt Kusel

Muster 6
(zu § 2 Abs. 1 GemHVO)

Leistung: 553120 Photovoltaikanlage Friedhof Kusel

Ifd. Nr.	Ergebnis- und Finanzhaushalt	Ergebnisse des Haushaltsvorvorjahres	Ansätze des Haushaltsvorjahres einschl. Nachträge	Ansätze des Haushaltsjahres	Planungsdaten des Haushaltsfolgejahres	Planungsdaten des zweiten Haushaltsfolgejahres	Planungsdaten des dritten Haushaltsfolgejahres
		2024	2025	2026	2027	2028	2029
F38	Veränderung der Forderungen gegenüber der Verbandsgemeinde im Rahmen der Einheitskasse	49,39					
F39	Veränderung der Verbindlichkeiten gegenüber der Verbandsgemeinde im Rahmen der Einheitskasse						
F40	Saldo der Ein- und Auszahlungen aus Finanzierungstätigkeit	49,39					
F41	Saldo der durchlaufenden Gelder	49,39					
F42	Verwendung Finanzmittelüberschuss / Deckung Finanzmittelfehlbetrag	98,78					
F43	Veränderung der liquiden Mittel (einschl. durchlaufende Gelder)						
F44	nachrichtlich: Ausgleich Finanzhaushalt (F23 - F36 - F45)	358,12	750,00	750,00	750,00	750,00	750,00

Ergebnis- und Finanzhaushalt Stadt Kusel

Hauptplan 2026

55 Stadt Kusel

Muster 6
(zu § 2 Abs. 1 GemHVO)

Leistung: 553410 Kriegsgräber, Ehrenfriedhöfe, Sold.friedhöfe, Mahnmale

Ifd. Nr.	Ergebnis- und Finanzhaushalt	Ergebnisse des Haushaltsvorvorjahres	Ansätze des Haushaltsvorjahres einschl. Nachträge	Ansätze des Haushaltsjahres	Planungsdaten des Haushaltsfolgejahres	Planungsdaten des zweiten Haushaltsfolgejahres	Planungsdaten des dritten Haushaltsfolgejahres
		2024	2025	2026	2027	2028	2029
E2	Zuwendungen, allgemeine Umlagen und sonstige	1.269,60	1.300,00	1.300,00	1.300,00	1.300,00	1.300,00
	414420 vom öffentlichen Bereich - vom Land	1.269,60	1.300,00	1.300,00	1.300,00	1.300,00	1.300,00
E8	Summe der laufenden Erträge aus Verwaltungstätigkeit	1.269,60	1.300,00	1.300,00	1.300,00	1.300,00	1.300,00
E10	Aufwendungen für Sach- und Dienstleistungen	301,60	1.300,00	1.300,00	1.300,00	1.300,00	1.300,00
	523410 Unterhaltung von Kunstgegenständen und Denkmälern - Denkmäler (Grundstücke und bauliche Anlagen)	301,60	1.300,00	1.300,00	1.300,00	1.300,00	1.300,00
E15	Summe der laufenden Aufwendungen aus Verwaltungstätigkeit	301,60	1.300,00	1.300,00	1.300,00	1.300,00	1.300,00
E16	Laufendes Ergebnis aus Verwaltungstätigkeit	968,00					
E19	Saldo der Zins- und sonstigen Finanzerträge und -aufwendungen						
E20	Ordentliches Ergebnis	968,00					
E21	Außerordentliches Ergebnis						
E22	Saldo aus internen Leistungsbeziehungen		- 1.300,00	- 1.330,00	- 1.340,00	- 1.350,00	- 1.360,00
E23	Jahresergebnis (Jahresüberschuss / Jahresfehlbetrag)	968,00	- 1.300,00	- 1.330,00	- 1.340,00	- 1.350,00	- 1.360,00
F23	Saldo der ordentlichen und außerordentlichen Ein- und Auszahlungen	2.237,60	- 1.300,00	- 1.330,00	- 1.340,00	- 1.350,00	- 1.360,00
F27	Summe der Einzahlungen aus Investitionstätigkeit						
F32	Summe der Auszahlungen aus Investitionstätigkeit						
F33	Saldo der Ein- und Auszahlungen aus Investitionstätigkeit						
F34	Finanzmittelüberschuss /-fehlbetrag	2.237,60	- 1.300,00	- 1.330,00	- 1.340,00	- 1.350,00	- 1.360,00
F37	Saldo der Ein- und Auszahlungen aus Investitionskrediten						
F38	Veränderung der Forderungen gegenüber der Verbandsgemeinde im Rahmen der Einheitskasse						
F39	Veränderung der Verbindlichkeiten gegenüber der Verbandsgemeinde im Rahmen der Einheitskasse						

Ergebnis- und Finanzhaushalt Stadt Kusel

Hauptplan 2026

55 Stadt Kusel

Muster 6
(zu § 2 Abs. 1 GemHVO)

Leistung: 553410 Kriegsgräber, Ehrenfriedhöfe, Sold.friedhöfe, Mahnmale

Ifd. Nr.	Ergebnis- und Finanzhaushalt	Ergebnisse des Haushalts- vorvorjahres	Ansätze des Haushalts- vorjahres einschl. Nachträge	Ansätze des Haushalts- jahres	Planungsdaten des Haushalts- folgejahres	Planungsdaten des zweiten Haushalts- folgejahres	Planungsdaten des dritten Haushalts- folgejahres
		2024	2025	2026	2027	2028	2029
F40	Saldo der Ein- und Auszahlungen aus Finanzierungstätigkeit						
F41	Saldo der durchlaufenden Gelder						
F42	Verwendung Finanzmittelüberschuss / Deckung Finanzmittelfehlbetrag						
F43	Veränderung der liquiden Mittel (einschl. durchlaufende Gelder)						
F44	nachrichtlich: Ausgleich Finanzhaushalt (F23 - F36 - F45)	2.237,60	- 1.300,00	- 1.330,00	- 1.340,00	- 1.350,00	- 1.360,00

Ergebnis- und Finanzhaushalt Stadt Kusel

Hauptplan 2026

55 Stadt Kusel

Muster 6
(zu § 2 Abs. 1 GemHVO)

Leistung: 555110 kommunale Forstwirtschaft

Ifd. Nr.	Ergebnis- und Finanzhaushalt	Ergebnisse des Haushaltsvorvorjahres	Ansätze des Haushaltsvorjahres einschl. Nachträge	Ansätze des Haushaltsjahres	Planungsdaten des Haushaltsfolgejahres	Planungsdaten des zweiten Haushaltsfolgejahres	Planungsdaten des dritten Haushaltsfolgejahres
		2024	2025	2026	2027	2028	2029
E2	Zuwendungen, allgemeine Umlagen und sonstige	10.706,00	10.710,00	10.710,00	10.710,00	10.710,00	10.710,00
	414410 vom öffentlichen Bereich - vom Bund	10.706,00	10.710,00	10.710,00	10.710,00	10.710,00	10.710,00
	414420 vom öffentlichen Bereich - vom Land						
E5	Privatrechtliche Leistungsentgelte	16.018,64	9.520,00	9.900,00	9.900,00	9.900,00	9.900,00
	441150 Erträge aus Holzverkäufen	16.018,64	9.520,00	9.900,00	9.900,00	9.900,00	9.900,00
E8	Summe der laufenden Erträge aus Verwaltungstätigkeit	26.724,64	20.230,00	20.610,00	20.610,00	20.610,00	20.610,00
E10	Aufwendungen für Sach- und Dienstleistungen	14.727,30	15.410,00	21.350,00	21.350,00	21.350,00	21.350,00
	524700 Sonstige Verbrauchsmittel		1.150,00	1.150,00	1.150,00	1.150,00	1.150,00
	525420 Kostenerstattungen - an den öffentlichen Bereich - an das Land	3.883,34	4.500,00	4.500,00	4.500,00	4.500,00	4.500,00
	529200 sonstige Aufwendungen für Dienstleistungen	10.843,96	9.760,00	15.700,00	15.700,00	15.700,00	15.700,00
E12	Zuwendungen, Umlagen und sonstige Transferaufwendungen	632,37					
	541430 Zuweisungen und Zuschüsse für laufende Zwecke an den öffentlichen Bereich - an Gemeinden und Gemeindeverbände	632,37					
E14	Sonstige laufende Aufwendungen	3.623,79	3.560,00	3.635,00	3.635,00	3.635,00	3.635,00
	564190 Versicherungsbeiträge - Sonstige Versicherungen	43,58	50,00	50,00	50,00	50,00	50,00
	564200 Beiträge zu Wirtschaftsverbänden, Berufsvertretungen und Vereinen	3.573,71	3.500,00	3.500,00	3.500,00	3.500,00	3.500,00
	568100 Grundsteuer	6,50	10,00	85,00	85,00	85,00	85,00
E15	Summe der laufenden Aufwendungen aus Verwaltungstätigkeit	18.983,46	18.970,00	24.985,00	24.985,00	24.985,00	24.985,00
E16	Laufendes Ergebnis aus Verwaltungstätigkeit	7.741,18	1.260,00	- 4.375,00	- 4.375,00	- 4.375,00	- 4.375,00
E19	Saldo der Zins- und sonstigen Finanzerträge und -aufwendungen						
E20	Ordentliches Ergebnis	7.741,18	1.260,00	- 4.375,00	- 4.375,00	- 4.375,00	- 4.375,00
E21	Außerordentliches Ergebnis						
E22	Saldo aus internen Leistungsbeziehungen		- 1.300,00	- 1.330,00	- 1.340,00	- 1.350,00	- 1.360,00
E23	Jahresergebnis (Jahresüberschuss / Jahresfehlbetrag)	7.741,18	- 40,00	- 5.705,00	- 5.715,00	- 5.725,00	- 5.735,00

Ergebnis- und Finanzhaushalt Stadt Kusel

Hauptplan 2026

55 Stadt Kusel

Muster 6
(zu § 2 Abs. 1 GemHVO)

Leistung: 555110 kommunale Forstwirtschaft

Ifd. Nr.	Ergebnis- und Finanzhaushalt	Ergebnisse des Haushaltsvorvorjahres	Ansätze des Haushaltsvorjahres einschl. Nachträge	Ansätze des Haushaltsjahres	Planungsdaten des Haushaltsfolgejahres	Planungsdaten des zweiten Haushaltsfolgejahres	Planungsdaten des dritten Haushaltsfolgejahres
		2024	2025	2026	2027	2028	2029
F23	Saldo der ordentlichen und außerordentlichen Ein- und Auszahlungen	7.914,75	- 40,00	- 5.705,00	- 5.715,00	- 5.725,00	- 5.735,00
F27	Summe der Einzahlungen aus Investitionstätigkeit						
F29	Auszahlungen für Sachanlagen	1.659,59					
	785100 Auszahlungen für unbebaute Grundstücke und grundstücksgleiche Rechte	1.659,59					
F32	Summe der Auszahlungen aus Investitionstätigkeit	1.659,59					
F33	Saldo der Ein- und Auszahlungen aus Investitionstätigkeit	- 1.659,59					
F34	Finanzmittelüberschuss /-fehlbetrag	6.255,16	- 40,00	- 5.705,00	- 5.715,00	- 5.725,00	- 5.735,00
F37	Saldo der Ein- und Auszahlungen aus Investitionskrediten						
F38	Veränderung der Forderungen gegenüber der Verbandsgemeinde im Rahmen der Einheitskasse						
F39	Veränderung der Verbindlichkeiten gegenüber der Verbandsgemeinde im Rahmen der Einheitskasse						
F40	Saldo der Ein- und Auszahlungen aus Finanzierungstätigkeit						
F41	Saldo der durchlaufenden Gelder						
F42	Verwendung Finanzmittelüberschuss / Deckung Finanzmittelfehlbetrag						
F43	Veränderung der liquiden Mittel (einschl. durchlaufende Gelder)						
F44	nachrichtlich: Ausgleich Finanzhaushalt (F23 - F36 - F45)	7.914,75	- 40,00	- 5.705,00	- 5.715,00	- 5.725,00	- 5.735,00

Ergebnis- und Finanzhaushalt Stadt Kusel

Hauptplan 2026

55 Stadt Kusel

Muster 6
(zu § 2 Abs. 1 GemHVO)

Leistung: 555170 Verwaltung der Jagdgenossenschaft

Ifd. Nr.	Ergebnis- und Finanzhaushalt	Ergebnisse des Haushaltsvorvorjahres	Ansätze des Haushaltsvorjahres einschl. Nachträge	Ansätze des Haushaltsjahres	Planungsdaten des Haushaltsfolgejahres	Planungsdaten des zweiten Haushaltsfolgejahres	Planungsdaten des dritten Haushaltsfolgejahres
		2024	2025	2026	2027	2028	2029
E5	Privatrechtliche Leistungsentgelte	6.113,00	6.040,00	6.040,00	6.040,00	6.040,00	6.040,00
	441200 Mieten und Pachten	6.113,00	6.040,00	6.040,00	6.040,00	6.040,00	6.040,00
E8	Summe der laufenden Erträge aus Verwaltungstätigkeit	6.113,00	6.040,00	6.040,00	6.040,00	6.040,00	6.040,00
E10	Aufwendungen für Sach- und Dienstleistungen	391,75	400,00	400,00	400,00	400,00	400,00
	525430 Kostenerstattungen - an den öffentlichen Bereich - an Gemeinden und Gemeindeverbände	391,75	400,00	400,00	400,00	400,00	400,00
E14	Sonstige laufende Aufwendungen	102,26					
	565610 Einstellungen in den Sonderposten Wildschäden	102,26					
E15	Summe der laufenden Aufwendungen aus Verwaltungstätigkeit	494,01	400,00	400,00	400,00	400,00	400,00
E16	Laufendes Ergebnis aus Verwaltungstätigkeit	5.618,99	5.640,00	5.640,00	5.640,00	5.640,00	5.640,00
E19	Saldo der Zins- und sonstigen Finanzerträge und -aufwendungen						
E20	Ordentliches Ergebnis	5.618,99	5.640,00	5.640,00	5.640,00	5.640,00	5.640,00
E21	Außerordentliches Ergebnis						
E22	Saldo aus internen Leistungsbeziehungen		- 5.640,00	- 5.640,00	- 5.640,00	- 5.640,00	- 5.640,00
E23	Jahresergebnis (Jahresüberschuss / Jahresfehlbetrag)	5.618,99					
F23	Saldo der ordentlichen und außerordentlichen Ein- und Auszahlungen	5.661,13					
F27	Summe der Einzahlungen aus Investitionstätigkeit						
F32	Summe der Auszahlungen aus Investitionstätigkeit						
F33	Saldo der Ein- und Auszahlungen aus Investitionstätigkeit						
F34	Finanzmittelüberschuss /-fehlbetrag	5.661,13					
F37	Saldo der Ein- und Auszahlungen aus Investitionskrediten						
F38	Veränderung der Forderungen gegenüber der Verbandsgemeinde im Rahmen der Einheitskasse						

Ergebnis- und Finanzhaushalt Stadt Kusel

Hauptplan 2026

55 Stadt Kusel

Muster 6
(zu § 2 Abs. 1 GemHVO)

Leistung: 555170 Verwaltung der Jagdgenossenschaft

Ifd. Nr.	Ergebnis- und Finanzhaushalt	Ergebnisse des Haushaltsvorvorjahres	Ansätze des Haushaltsvorjahres einschl. Nachträge	Ansätze des Haushaltsjahres	Planungsdaten des Haushaltsfolgejahres	Planungsdaten des zweiten Haushaltsfolgejahres	Planungsdaten des dritten Haushaltsfolgejahres
		2024	2025	2026	2027	2028	2029
F39	Veränderung der Verbindlichkeiten gegenüber der Verbandsgemeinde im Rahmen der Einheitskasse						
F40	Saldo der Ein- und Auszahlungen aus Finanzierungstätigkeit						
F41	Saldo der durchlaufenden Gelder						
F42	Verwendung Finanzmittelüberschuss / Deckung Finanzmittelfehlbetrag						
F43	Veränderung der liquiden Mittel (einschl. durchlaufende Gelder)						
F44	nachrichtlich: Ausgleich Finanzhaushalt (F23 - F36 - F45)		5.661,13				

Ergebnis- und Finanzhaushalt Stadt Kusel

Hauptplan 2026

55 Stadt Kusel

Muster 6
(zu § 2 Abs. 1 GemHVO)

Leistung: 555310 kommunale Landwirtschaft

Ifd. Nr.	Ergebnis- und Finanzhaushalt	Ergebnisse des Haushaltsvorvorjahres	Ansätze des Haushaltsvorjahres einschl. Nachträge	Ansätze des Haushaltsjahres	Planungsdaten des Haushaltsfolgejahres	Planungsdaten des zweiten Haushaltsfolgejahres	Planungsdaten des dritten Haushaltsfolgejahres
		2024	2025	2026	2027	2028	2029
E5	Privatrechtliche Leistungsentgelte	8.846,48	8.600,00	10.100,00	10.100,00	10.100,00	10.100,00
	441200 Mieten und Pachten	8.846,48	8.500,00	10.000,00	10.000,00	10.000,00	10.000,00
	441900 Sonstige		100,00	100,00	100,00	100,00	100,00
E7	Sonstige laufende Erträge	808,23	1.600,00	26.600,00	1.600,00	1.600,00	1.600,00
	461120 Erträge aus der Veräußerung von immateriellen Vermögensgegenständen und Vermögensgegenständen des Sachanlagevermögens - Erträge aus der Veräußerung von Grundstücken und Gebäuden	808,23	1.600,00	1.600,00	1.600,00	1.600,00	1.600,00
	462900 Sonstige laufende Erträge			25.000,00			
E8	Summe der laufenden Erträge aus Verwaltungstätigkeit	9.654,71	10.200,00	36.700,00	11.700,00	11.700,00	11.700,00
E10	Aufwendungen für Sach- und Dienstleistungen	985,36	500,00	1.900,00	1.900,00	1.900,00	1.900,00
	522100 Aufwendungen für Energie/Wasser/Abwasser/Abfall ua.	985,36	500,00	1.900,00	1.900,00	1.900,00	1.900,00
E14	Sonstige laufende Aufwendungen	3.752,60	4.250,00	20.350,00	5.350,00	5.350,00	5.340,00
	562530 Sachverständigen-, Gerichts- und ähnliche Aufwendungen - Gerichts-, Anwalts-, Notar-, Gerichtsvollzieherkosten usw.			15.000,00			
	562900 Sonstige Aufwendungen für die Inanspruchnahme von Rechten und Diensten	40,00	40,00	40,00	40,00	40,00	40,00
	563900 Sonstiges		200,00	200,00	200,00	200,00	200,00
	564110 Versicherungsbeiträge - Gebäudeversicherungen	4,64	10,00	10,00	10,00	10,00	
	568100 Grundsteuer	3.707,96	4.000,00	5.100,00	5.100,00	5.100,00	5.100,00
E15	Summe der laufenden Aufwendungen aus Verwaltungstätigkeit	4.737,96	4.750,00	22.250,00	7.250,00	7.250,00	7.240,00
E16	Laufendes Ergebnis aus Verwaltungstätigkeit	4.916,75	5.450,00	14.450,00	4.450,00	4.450,00	4.460,00
E19	Saldo der Zins- und sonstigen Finanzerträge und -aufwendungen						
E20	Ordentliches Ergebnis	4.916,75	5.450,00	14.450,00	4.450,00	4.450,00	4.460,00
E21	Außerordentliches Ergebnis						
E22	Saldo aus internen Leistungsbeziehungen		- 5.190,00	- 5.320,00	- 5.350,00	- 5.410,00	- 5.460,00
E23	Jahresergebnis (Jahresüberschuss / Jahresfehlbetrag)	4.916,75	260,00	9.130,00	- 900,00	- 960,00	- 1.000,00
F23	Saldo der ordentlichen und außerordentlichen Ein- und Auszahlungen	5.513,73	260,00	9.130,00	- 900,00	- 960,00	- 1.000,00

Betragsangaben in EUR

Ergebnis- und Finanzhaushalt Stadt Kusel

Hauptplan 2026

55 Stadt Kusel

Muster 6
(zu § 2 Abs. 1 GemHVO)

Leistung: 555310 kommunale Landwirtschaft

Ifd. Nr.	Ergebnis- und Finanzhaushalt	Ergebnisse des Haushaltsvorjahres	Ansätze des Haushaltsvorjahres einschl. Nachträge	Ansätze des Haushaltsjahres	Planungsdaten des Haushaltsfolgejahres	Planungsdaten des zweiten Haushaltsfolgejahres	Planungsdaten des dritten Haushaltsfolgejahres
		2024	2025	2026	2027	2028	2029
F26	Sonstige Investitionseinzahlungen	242,40	6.080,00				
	685100 Einzahlungen für unbebaute Grundstücke und grundstücksgleiche Rechte	242,40	4.000,00				
	685200 Einzahlungen für bebaute Grundstücke und grundstücksgleiche Rechte		2.080,00				
F27	Summe der Einzahlungen aus Investitionstätigkeit	242,40	6.080,00				
F29	Auszahlungen für Sachanlagen	4.192,12	12.750,00				
	785100 Auszahlungen für unbebaute Grundstücke und grundstücksgleiche Rechte	4.192,12	3.000,00				
	785220 Auszahlungen für den Erwerb von Gebäuden und Grundstückseinrichtungen		9.750,00				
F32	Summe der Auszahlungen aus Investitionstätigkeit	4.192,12	12.750,00				
F33	Saldo der Ein- und Auszahlungen aus Investitionstätigkeit	- 3.949,72	- 6.670,00				
F34	Finanzmittelüberschuss /-fehlbetrag	<u>1.564,01</u>	<u>- 6.410,00</u>	<u>9.130,00</u>	<u>- 900,00</u>	<u>- 960,00</u>	<u>- 1.000,00</u>
F37	Saldo der Ein- und Auszahlungen aus Investitionskrediten						
F38	Veränderung der Forderungen gegenüber der Verbandsgemeinde im Rahmen der Einheitskasse						
F39	Veränderung der Verbindlichkeiten gegenüber der Verbandsgemeinde im Rahmen der Einheitskasse						
F40	Saldo der Ein- und Auszahlungen aus Finanzierungstätigkeit						
F41	Saldo der durchlaufenden Gelder						
F42	Verwendung Finanzmittelüberschuss / Deckung Finanzmittelfehlbetrag						
F43	Veränderung der liquiden Mittel (einschl. durchlaufende Gelder)						
F44	nachrichtlich: Ausgleich Finanzhaushalt (F23 - F36 - F45)	5.513,73	260,00	9.130,00	- 900,00	- 960,00	- 1.000,00

Ergebnis- und Finanzhaushalt Stadt Kusel

Hauptplan 2026

55 Stadt Kusel

Muster 6
(zu § 2 Abs. 1 GemHVO)

Leistung: 555910 Wirtschaftswegebau

Ifd. Nr.	Ergebnis- und Finanzhaushalt	Ergebnisse des Haushaltsvorvorjahres	Ansätze des Haushaltsvorjahres einschl. Nachträge	Ansätze des Haushaltsjahres	Planungsdaten des Haushaltsfolgejahres	Planungsdaten des zweiten Haushaltsfolgejahres	Planungsdaten des dritten Haushaltsfolgejahres
		2024	2025	2026	2027	2028	2029
E2	Zuwendungen, allgemeine Umlagen und sonstige	2.212,79	2.200,00	2.200,00	2.200,00	2.200,00	2.200,00
	415100 Erträge aus der Auflösung von Sonderposten aus Zuwendungen	2.212,79	2.200,00	2.200,00	2.200,00	2.200,00	2.200,00
E4	Öffentlich-rechtliche Leistungsentgelte	32.694,00	56.730,00	57.170,00	57.290,00	57.500,00	57.650,00
	437100 Erträge aus der Auflösung von Sonderposten für Beiträge und ähnliche Entgelte	32.694,00	30.000,00	30.000,00	30.000,00	30.000,00	30.000,00
	437300 Erträge aus der Entnahme des Sonderpostens aus Feldwegebeiträgen lfd. Jahr		26.730,00	27.170,00	27.290,00	27.500,00	27.650,00
E5	Privatrechtliche Leistungsentgelte	1.400,00	1.400,00	1.400,00	1.400,00	1.400,00	1.400,00
	441900 Sonstige	1.400,00	1.400,00	1.400,00	1.400,00	1.400,00	1.400,00
E8	Summe der laufenden Erträge aus Verwaltungstätigkeit	36.306,79	60.330,00	60.770,00	60.890,00	61.100,00	61.250,00
E10	Aufwendungen für Sach- und Dienstleistungen	11.808,44	10.000,00	10.000,00	10.000,00	10.000,00	10.000,00
	523380 Unterhaltung des Infrastrukturvermögens - Straßen, Wege, Plätze und Verkehrslenkungsanlagen	11.808,44	10.000,00	10.000,00	10.000,00	10.000,00	10.000,00
E11	Abschreibungen	42.225,51	39.500,00	39.500,00	39.500,00	39.500,00	39.500,00
	535800 Abschreibungen auf Straßen, Wege, Plätze und Verkehrslenkungsanlagen	42.225,51	29.600,00	29.600,00	29.600,00	29.600,00	29.600,00
	539900 Sonstige Abschreibungen		9.900,00	9.900,00	9.900,00	9.900,00	9.900,00
E14	Sonstige laufende Aufwendungen		50,00	50,00	50,00	50,00	50,00
	562530 Sachverständigen-, Gerichts- und ähnliche Aufwendungen - Gerichts-, Anwalts-, Notar-, Gerichtsvollzieherkosten usw.		50,00	50,00	50,00	50,00	50,00
E15	Summe der laufenden Aufwendungen aus Verwaltungstätigkeit	54.033,95	49.550,00	49.550,00	49.550,00	49.550,00	49.550,00
E16	Laufendes Ergebnis aus Verwaltungstätigkeit	- 17.727,16	10.780,00	11.220,00	11.340,00	11.550,00	11.700,00
E17	Zinserträge und sonstige Finanzerträge		350,00	350,00	350,00	350,00	350,00
	471430 Zinserträge vom öffentlichen Bereich - von Gemeinden und Gemeindeverbänden		300,00	300,00	300,00	300,00	300,00
	479900 Sonstige		50,00	50,00	50,00	50,00	50,00
E19	Saldo der Zins- und sonstigen Finanzerträge und -aufwendungen		350,00	350,00	350,00	350,00	350,00
E20	Ordentliches Ergebnis	- 17.727,16	11.130,00	11.570,00	11.690,00	11.900,00	12.050,00

Ergebnis- und Finanzhaushalt Stadt Kusel

Hauptplan 2026

55 Stadt Kusel

Muster 6
(zu § 2 Abs. 1 GemHVO)

Leistung: 555910 Wirtschaftswegebau

Ifd. Nr.	Ergebnis- und Finanzhaushalt	Ergebnisse des Haushaltsvorvorjahres	Ansätze des Haushaltsvorjahres einschl. Nachträge	Ansätze des Haushaltsjahres	Planungsdaten des Haushaltsfolgejahres	Planungsdaten des zweiten Haushaltsfolgejahres	Planungsdaten des dritten Haushaltsfolgejahres
		2024	2025	2026	2027	2028	2029
E21	Außerordentliches Ergebnis						
E22	Saldo aus internen Leistungsbeziehungen		- 11.130,00	- 11.570,00	- 11.690,00	- 11.900,00	- 12.050,00
E23	Jahresergebnis (Jahresüberschuss / Jahresfehlbetrag)	<u>- 17.727,16</u>					
F23	Saldo der ordentlichen und außerordentlichen Ein- und Auszahlungen	6.997,08	- 19.430,00	- 19.870,00	- 19.990,00	- 20.200,00	- 20.350,00
F24	Einzahlungen aus Investitionszuwendungen		4.300,00				
	681590 Investitionszuwendungen von übrigen Bereichen		4.300,00				
F27	Summe der Einzahlungen aus Investitionstätigkeit		4.300,00				
F29	Auszahlungen für Sachanlagen		4.300,00				
	785100 Auszahlungen für unbebaute Grundstücke und grundstücksgleiche Rechte		4.300,00				
F32	Summe der Auszahlungen aus Investitionstätigkeit		4.300,00				
F33	Saldo der Ein- und Auszahlungen aus Investitionstätigkeit						
F34	Finanzmittelüberschuss /-fehlbetrag	<u>6.997,08</u>	<u>- 19.430,00</u>	<u>- 19.870,00</u>	<u>- 19.990,00</u>	<u>- 20.200,00</u>	<u>- 20.350,00</u>
F37	Saldo der Ein- und Auszahlungen aus Investitionskrediten						
F38	Veränderung der Forderungen gegenüber der Verbandsgemeinde im Rahmen der Einheitskasse						
F39	Veränderung der Verbindlichkeiten gegenüber der Verbandsgemeinde im Rahmen der Einheitskasse						
F40	Saldo der Ein- und Auszahlungen aus Finanzierungstätigkeit						
F41	Saldo der durchlaufenden Gelder						
F42	Verwendung Finanzmittelüberschuss / Deckung Finanzmittelfehlbetrag						
F43	Veränderung der liquiden Mittel (einschl. durchlaufende Gelder)						
F44	nachrichtlich: Ausgleich Finanzhaushalt (F23 - F36 - F45)	6.997,08	- 19.430,00	- 19.870,00	- 19.990,00	- 20.200,00	- 20.350,00

Ergebnis- und Finanzhaushalt Stadt Kusel

Hauptplan 2026

55 Stadt Kusel

Muster 6
(zu § 2 Abs. 1 GemHVO)

Leistung: 571110 kommunale Wirtschaftsförderung

Ifd. Nr.	Ergebnis- und Finanzhaushalt	Ergebnisse des Haushaltsvorvorjahres	Ansätze des Haushaltsvorjahres einschl. Nachträge	Ansätze des Haushaltsjahres	Planungsdaten des Haushaltsfolgejahres	Planungsdaten des zweiten Haushaltsfolgejahres	Planungsdaten des dritten Haushaltsfolgejahres
		2024	2025	2026	2027	2028	2029
E2	Zuwendungen, allgemeine Umlagen und sonstige		100,00	100,00	100,00	100,00	100,00
	414900 Zuweisungen und Zuschüsse für laufende Zwecke - von übrigen Bereichen		100,00	100,00	100,00	100,00	100,00
E7	Sonstige laufende Erträge	158,85	200,00	200,00	200,00	200,00	200,00
	461120 Erträge aus der Veräußerung von immateriellen Vermögensgegenständen und Vermögensgegenständen des Sachanlagevermögens - Erträge aus der Veräußerung von Grundstücken und Gebäuden	158,85	200,00	200,00	200,00	200,00	200,00
E8	Summe der laufenden Erträge aus Verwaltungstätigkeit	158,85	300,00	300,00	300,00	300,00	300,00
E14	Sonstige laufende Aufwendungen	588,64	350,00	300,00	300,00	300,00	300,00
	563900 Sonstiges	358,50	100,00	100,00	100,00	100,00	100,00
	568100 Grundsteuer	230,14	250,00	200,00	200,00	200,00	200,00
E15	Summe der laufenden Aufwendungen aus Verwaltungstätigkeit	588,64	350,00	300,00	300,00	300,00	300,00
E16	Laufendes Ergebnis aus Verwaltungstätigkeit	- 429,79	- 50,00				
E19	Saldo der Zins- und sonstigen Finanzerträge und -aufwendungen						
E20	Ordentliches Ergebnis	- 429,79	- 50,00				
E21	Außerordentliches Ergebnis						
E22	Saldo aus internen Leistungsbeziehungen		- 1.300,00	- 1.330,00	- 1.340,00	- 1.350,00	- 1.360,00
E23	Jahresergebnis (Jahresüberschuss / Jahresfehlbetrag)	- 429,79	- 1.350,00	- 1.330,00	- 1.340,00	- 1.350,00	- 1.360,00
F23	Saldo der ordentlichen und außerordentlichen Ein- und Auszahlungen	- 588,64	- 1.350,00	- 1.330,00	- 1.340,00	- 1.350,00	- 1.360,00
F27	Summe der Einzahlungen aus Investitionstätigkeit						
F32	Summe der Auszahlungen aus Investitionstätigkeit						
F33	Saldo der Ein- und Auszahlungen aus Investitionstätigkeit						
F34	Finanzmittelüberschuss /-fehlbetrag	- 588,64	- 1.350,00	- 1.330,00	- 1.340,00	- 1.350,00	- 1.360,00
F37	Saldo der Ein- und Auszahlungen aus Investitionskrediten						

Ergebnis- und Finanzhaushalt Stadt Kusel

Hauptplan 2026

55 Stadt Kusel

Muster 6
(zu § 2 Abs. 1 GemHVO)

Leistung: 571110 kommunale Wirtschaftsförderung

Ifd. Nr.	Ergebnis- und Finanzhaushalt	Ergebnisse des Haushaltsvorvorjahres	Ansätze des Haushaltsvorjahres einschl. Nachträge	Ansätze des Haushaltsjahres	Planungsdaten des Haushaltsfolgejahres	Planungsdaten des zweiten Haushaltsfolgejahres	Planungsdaten des dritten Haushaltsfolgejahres
		2024	2025	2026	2027	2028	2029
F38	Veränderung der Forderungen gegenüber der Verbandsgemeinde im Rahmen der Einheitskasse						
F39	Veränderung der Verbindlichkeiten gegenüber der Verbandsgemeinde im Rahmen der Einheitskasse						
F40	Saldo der Ein- und Auszahlungen aus Finanzierungstätigkeit						
F41	Saldo der durchlaufenden Gelder						
F42	Verwendung Finanzmittelüberschuss / Deckung Finanzmittelfehlbetrag						
F43	Veränderung der liquiden Mittel (einschl. durchlaufende Gelder)						
F44	nachrichtlich: Ausgleich Finanzhaushalt (F23 - F36 - F45)	- 588,64	- 1.350,00	- 1.330,00	- 1.340,00	- 1.350,00	- 1.360,00

Ergebnis- und Finanzhaushalt Stadt Kusel

Hauptplan 2026

55 Stadt Kusel

Muster 6
(zu § 2 Abs. 1 GemHVO)

Leistung: 573110 Herbstmesse

Ifd. Nr.	Ergebnis- und Finanzhaushalt	Ergebnisse des Haushaltsvorvorjahres	Ansätze des Haushaltsvorjahres einschl. Nachträge	Ansätze des Haushaltsjahres	Planungsdaten des Haushaltsfolgejahres	Planungsdaten des zweiten Haushaltsfolgejahres	Planungsdaten des dritten Haushaltsfolgejahres
		2024	2025	2026	2027	2028	2029
E5	Privatrechtliche Leistungsentgelte	64.940,85	75.500,00	79.500,00	79.500,00	79.500,00	79.500,00
	441200 Mieten und Pachten	64.940,85	67.000,00	71.000,00	71.000,00	71.000,00	71.000,00
	441900 Sonstige		8.500,00	8.500,00	8.500,00	8.500,00	8.500,00
E8	Summe der laufenden Erträge aus Verwaltungstätigkeit	64.940,85	75.500,00	79.500,00	79.500,00	79.500,00	79.500,00
E14	Sonstige laufende Aufwendungen	68.489,66	65.000,00	68.000,00	68.000,00	68.000,00	68.000,00
	562510 Sachverständigen-, Gerichts- und ähnliche Aufwendungen - Vergütungen einschließlich Reisekosten an Sachverständige						
	563900 Sonstiges	68.489,66	65.000,00	68.000,00	68.000,00	68.000,00	68.000,00
	568400 Verbrauchsteuern						
E15	Summe der laufenden Aufwendungen aus Verwaltungstätigkeit	68.489,66	65.000,00	68.000,00	68.000,00	68.000,00	68.000,00
E16	Laufendes Ergebnis aus Verwaltungstätigkeit	- 3.548,81	10.500,00	11.500,00	11.500,00	11.500,00	11.500,00
E19	Saldo der Zins- und sonstigen Finanzerträge und -aufwendungen						
E20	Ordentliches Ergebnis	- 3.548,81	10.500,00	11.500,00	11.500,00	11.500,00	11.500,00
E21	Außerordentliches Ergebnis						
E22	Saldo aus internen Leistungsbeziehungen		- 10.380,00	- 10.630,00	- 10.700,00	- 10.820,00	- 10.910,00
E23	Jahresergebnis (Jahresüberschuss / Jahresfehlbetrag)	- 3.548,81	120,00	870,00	800,00	680,00	590,00
F23	Saldo der ordentlichen und außerordentlichen Ein- und Auszahlungen	2.977,04	120,00	870,00	800,00	680,00	590,00
F27	Summe der Einzahlungen aus Investitionstätigkeit						
F29	Auszahlungen für Sachanlagen			7.500,00			
	785930 Auszahlungen für Baumaßnahmen			7.500,00			
F32	Summe der Auszahlungen aus Investitionstätigkeit			7.500,00			
F33	Saldo der Ein- und Auszahlungen aus Investitionstätigkeit			- 7.500,00			
F34	Finanzmittelüberschuss /-fehlbetrag	2.977,04	120,00	- 6.630,00	800,00	680,00	590,00
F37	Saldo der Ein- und Auszahlungen aus Investitionskrediten						

Ergebnis- und Finanzhaushalt Stadt Kusel

Hauptplan 2026

55 Stadt Kusel

Muster 6
(zu § 2 Abs. 1 GemHVO)

Leistung: 573110 Herbstmesse

Ifd. Nr.	Ergebnis- und Finanzhaushalt	Ergebnisse des Haushaltsvorvorjahres	Ansätze des Haushaltsvorjahres einschl. Nachträge	Ansätze des Haushaltsjahres	Planungsdaten des Haushaltsfolgejahres	Planungsdaten des zweiten Haushaltsfolgejahres	Planungsdaten des dritten Haushaltsfolgejahres
		2024	2025	2026	2027	2028	2029
F38	Veränderung der Forderungen gegenüber der Verbandsgemeinde im Rahmen der Einheitskasse	- 715,99					
F39	Veränderung der Verbindlichkeiten gegenüber der Verbandsgemeinde im Rahmen der Einheitskasse						
F40	Saldo der Ein- und Auszahlungen aus Finanzierungstätigkeit	- 715,99					
F41	Saldo der durchlaufenden Gelder	- 715,99					
F42	Verwendung Finanzmittelüberschuss / Deckung Finanzmittelfehlbetrag	- 1.431,98					
F43	Veränderung der liquiden Mittel (einschl. durchlaufende Gelder)						
F44	nachrichtlich: Ausgleich Finanzhaushalt (F23 - F36 - F45)	2.977,04	120,00	870,00	800,00	680,00	590,00

Ergebnis- und Finanzhaushalt Stadt Kusel

Hauptplan 2026

55 Stadt Kusel

Muster 6
(zu § 2 Abs. 1 GemHVO)

Leistung: 573111 Märkte

Ifd. Nr.	Ergebnis- und Finanzhaushalt	Ergebnisse des Haushaltsvorvorjahres	Ansätze des Haushaltsvorjahres einschl. Nachträge	Ansätze des Haushaltsjahres	Planungsdaten des Haushaltsfolgejahres	Planungsdaten des zweiten Haushaltsfolgejahres	Planungsdaten des dritten Haushaltsfolgejahres
		2024	2025	2026	2027	2028	2029
E5	Privatrechtliche Leistungsentgelte	60,21	200,00	200,00	200,00	200,00	200,00
	441200 Mieten und Pachten	60,21	100,00	100,00	100,00	100,00	100,00
	441900 Sonstige		100,00	100,00	100,00	100,00	100,00
E8	Summe der laufenden Erträge aus Verwaltungstätigkeit	60,21	200,00	200,00	200,00	200,00	200,00
E10	Aufwendungen für Sach- und Dienstleistungen		100,00	100,00	100,00	100,00	100,00
	522100 Aufwendungen für Energie/Wasser/Abwasser/Abfall ua.		100,00	100,00	100,00	100,00	100,00
E14	Sonstige laufende Aufwendungen	1.610,90	100,00	100,00	100,00	100,00	100,00
	562510 Sachverständigen-, Gerichts- und ähnliche Aufwendungen - Vergütungen einschließlich Reisekosten an Sachverständige						
	563900 Sonstiges	1.610,90	100,00	100,00	100,00	100,00	100,00
	568400 Verbrauchsteuern						
E15	Summe der laufenden Aufwendungen aus Verwaltungstätigkeit	1.610,90	200,00	200,00	200,00	200,00	200,00
E16	Laufendes Ergebnis aus Verwaltungstätigkeit	- 1.550,69					
E19	Saldo der Zins- und sonstigen Finanzerträge und -aufwendungen						
E20	Ordentliches Ergebnis	- 1.550,69					
E21	Außerordentliches Ergebnis						
E22	Saldo aus internen Leistungsbeziehungen		- 520,00	- 530,00	- 540,00	- 540,00	- 550,00
E23	Jahresergebnis (Jahresüberschuss / Jahresfehlbetrag)	- 1.550,69	- 520,00	- 530,00	- 540,00	- 540,00	- 550,00
F23	Saldo der ordentlichen und außerordentlichen Ein- und Auszahlungen	- 2.137,48	- 520,00	- 530,00	- 540,00	- 540,00	- 550,00
F27	Summe der Einzahlungen aus Investitionstätigkeit						
F32	Summe der Auszahlungen aus Investitionstätigkeit						
F33	Saldo der Ein- und Auszahlungen aus Investitionstätigkeit						
F34	Finanzmittelüberschuss /-fehlbetrag	- 2.137,48	- 520,00	- 530,00	- 540,00	- 540,00	- 550,00
F37	Saldo der Ein- und Auszahlungen aus Investitionskrediten						

Ergebnis- und Finanzhaushalt Stadt Kusel

Hauptplan 2026

55 Stadt Kusel

Muster 6
(zu § 2 Abs. 1 GemHVO)

Leistung: 573111 Märkte

Ifd. Nr.	Ergebnis- und Finanzhaushalt	Ergebnisse des Haushaltsvorvorjahres	Ansätze des Haushaltsvorjahres einschl. Nachträge	Ansätze des Haushaltsjahres	Planungsdaten des Haushaltsfolgejahres	Planungsdaten des zweiten Haushaltsfolgejahres	Planungsdaten des dritten Haushaltsfolgejahres
		2024	2025	2026	2027	2028	2029
F38	Veränderung der Forderungen gegenüber der Verbandsgemeinde im Rahmen der Einheitskasse	4,79					
F39	Veränderung der Verbindlichkeiten gegenüber der Verbandsgemeinde im Rahmen der Einheitskasse						
F40	Saldo der Ein- und Auszahlungen aus Finanzierungstätigkeit	4,79					
F41	Saldo der durchlaufenden Gelder	4,79					
F42	Verwendung Finanzmittelüberschuss / Deckung Finanzmittelfehlbetrag	9,58					
F43	Veränderung der liquiden Mittel (einschl. durchlaufende Gelder)						
F44	nachrichtlich: Ausgleich Finanzhaushalt (F23 - F36 - F45)	-2.137,48	-520,00	-530,00	-540,00	-540,00	-550,00

Ergebnis- und Finanzhaushalt Stadt Kusel

Hauptplan 2026

55 Stadt Kusel

Muster 6
(zu § 2 Abs. 1 GemHVO)

Leistung: 573120 Bürgerhaus Bledesbach

Ifd. Nr.	Ergebnis- und Finanzhaushalt	Ergebnisse des Haushaltsvorvorjahres	Ansätze des Haushaltsvorjahres einschl. Nachträge	Ansätze des Haushaltsjahres	Planungsdaten des Haushaltsfolgejahres	Planungsdaten des zweiten Haushaltsfolgejahres	Planungsdaten des dritten Haushaltsfolgejahres
		2024	2025	2026	2027	2028	2029
E2	Zuwendungen, allgemeine Umlagen und sonstige	96,79	100,00	100,00	100,00	100,00	100,00
	415100 Erträge aus der Auflösung von Sonderposten aus Zuwendungen	96,79	100,00	100,00	100,00	100,00	100,00
E4	Öffentlich-rechtliche Leistungsentgelte	805,00	1.000,00	1.000,00	1.000,00	1.000,00	1.000,00
	432100 Entgelte für die Benutzung von öffentlichen Einrichtungen und für wirtschaftliche Dienstleistungen	805,00	1.000,00	1.000,00	1.000,00	1.000,00	1.000,00
E7	Sonstige laufende Erträge	520,00	700,00	700,00	700,00	700,00	700,00
	462900 Sonstige laufende Erträge	520,00	700,00	700,00	700,00	700,00	700,00
E8	Summe der laufenden Erträge aus Verwaltungstätigkeit	1.421,79	1.800,00	1.800,00	1.800,00	1.800,00	1.800,00
E9	Personal- und Versorgungsaufwendungen	57,61	4.450,00	7.600,00	8.150,00	8.650,00	9.200,00
	502290 Dienstbezüge und dergleichen - Arbeitnehmer - Sonstige		1.500,00	3.000,00	3.200,00	3.400,00	3.600,00
	502910 Sonstige Beschäftigte - Vergütungen	41,67	1.600,00	2.400,00	2.500,00	2.600,00	2.700,00
	503900 Beiträge zu Versorgungskassen - Sonstige	3,23	250,00	500,00	550,00	550,00	600,00
	504900 Beiträge zur gesetzlichen Sozialversicherung - Sonstige	11,88	1.000,00	1.600,00	1.800,00	2.000,00	2.200,00
	509000 Pauschalierte Lohnsteuer	0,83	100,00	100,00	100,00	100,00	100,00
E10	Aufwendungen für Sach- und Dienstleistungen	8.262,73	6.550,00	6.550,00	6.550,00	6.550,00	6.550,00
	522100 Aufwendungen für Energie/Wasser/Abwasser/Abfall ua.	4.296,00	4.500,00	4.500,00	4.500,00	4.500,00	4.500,00
	523120 Unterhaltung der Außenanlagen		300,00	300,00	300,00	300,00	300,00
	523130 Unterhaltung der Gebäude einschließlich der Bestandteile, die dem Gebäude zuzurechnen sind	3.790,57	1.000,00	1.000,00	1.000,00	1.000,00	1.000,00
	523140 Unterhaltung der Betriebsvorrichtungen, die im Gebäude eingebaut sind		250,00	250,00	250,00	250,00	250,00
	523230 Bewirtschaftung der Gebäude einschließlich der Bestandteile, die dem Gebäude zuzurechnen sind	5,96	100,00	100,00	100,00	100,00	100,00
	523600 Unterhaltung der Maschinen und technischen Anlagen						
	523700 Unterhaltung der Betriebs- und Geschäftsausstattung	170,20	100,00	100,00	100,00	100,00	100,00
	523800 Geringwertige Geräte, Ausstattungs-, Ausrüstungs- und sonstige Gebrauchsgegenstände		200,00	200,00	200,00	200,00	200,00
	524900 Sonstige Aufwendungen für Sachleistungen		100,00	100,00	100,00	100,00	100,00
E11	Abschreibungen	1.662,46	1.650,00	1.650,00	1.650,00	1.650,00	1.650,00
	534900 Abschreibungen auf sonstige Gebäude	885,75	850,00	850,00	850,00	850,00	850,00

Betragsangaben in EUR

Ergebnis- und Finanzhaushalt Stadt Kusel

Hauptplan 2026

55 Stadt Kusel

Muster 6
(zu § 2 Abs. 1 GemHVO)

Leistung: 573120 Bürgerhaus Bledesbach

Ifd. Nr.	Ergebnis- und Finanzhaushalt	Ergebnisse des Haushaltsvorvorjahres	Ansätze des Haushaltsvorjahres einschl. Nachträge	Ansätze des Haushaltsjahres	Planungsdaten des Haushaltsfolgejahres	Planungsdaten des zweiten Haushaltsfolgejahres	Planungsdaten des dritten Haushaltsfolgejahres
		2024	2025	2026	2027	2028	2029
	538330 Abschreibungen auf Geschäftsausstattung	776,71	800,00	800,00	800,00	800,00	800,00
E14	Sonstige laufende Aufwendungen	547,57	690,00	710,00	710,00	710,00	710,00
	563410 Telefon, Datenübertragungskosten - Fernmeldegebühren	71,40	100,00	100,00	100,00	100,00	100,00
	563460 Telefon, Datenübertragungskosten - Rundfunk- und Fernsehgebühren						
	563900 Sonstiges		100,00	100,00	100,00	100,00	100,00
	564110 Versicherungsbeiträge - Gebäudeversicherungen	476,17	490,00	510,00	510,00	510,00	510,00
E15	Summe der laufenden Aufwendungen aus Verwaltungstätigkeit	10.530,37	13.340,00	16.510,00	17.060,00	17.560,00	18.110,00
E16	Laufendes Ergebnis aus Verwaltungstätigkeit	- 9.108,58	- 11.540,00	- 14.710,00	- 15.260,00	- 15.760,00	- 16.310,00
E19	Saldo der Zins- und sonstigen Finanzerträge und -aufwendungen						
E20	Ordentliches Ergebnis	- 9.108,58	- 11.540,00	- 14.710,00	- 15.260,00	- 15.760,00	- 16.310,00
E21	Außerordentliches Ergebnis						
E22	Saldo aus internen Leistungsbeziehungen		- 1.300,00	- 1.330,00	- 1.340,00	- 1.350,00	- 1.360,00
E23	Jahresergebnis (Jahresüberschuss / Jahresfehlbetrag)	- 9.108,58	- 12.840,00	- 16.040,00	- 16.600,00	- 17.110,00	- 17.670,00
F23	Saldo der ordentlichen und außerordentlichen Ein- und Auszahlungen	- 7.235,22	- 11.290,00	- 14.490,00	- 15.050,00	- 15.560,00	- 16.120,00
F27	Summe der Einzahlungen aus Investitionstätigkeit						
F29	Auszahlungen für Sachanlagen	5.378,80			10.000,00	10.000,00	
	785930 Auszahlungen für Baumaßnahmen	5.378,80			10.000,00	10.000,00	
F32	Summe der Auszahlungen aus Investitionstätigkeit	5.378,80			10.000,00	10.000,00	
F33	Saldo der Ein- und Auszahlungen aus Investitionstätigkeit	- 5.378,80			- 10.000,00	- 10.000,00	
F34	Finanzmittelüberschuss /-fehlbetrag	- 12.614,02	- 11.290,00	- 14.490,00	- 25.050,00	- 25.560,00	- 16.120,00
F37	Saldo der Ein- und Auszahlungen aus Investitionskrediten						
F38	Veränderung der Forderungen gegenüber der Verbandsgemeinde im Rahmen der Einheitskasse						

Ergebnis- und Finanzhaushalt Stadt Kusel

Hauptplan 2026

55 Stadt Kusel

Muster 6
(zu § 2 Abs. 1 GemHVO)

Leistung: 573120 Bürgerhaus Bledesbach

Ifd. Nr.	Ergebnis- und Finanzhaushalt	Ergebnisse des Haushaltsvorvorjahres	Ansätze des Haushaltsvorjahres einschl. Nachträge	Ansätze des Haushaltsjahres	Planungsdaten des Haushaltsfolgejahres	Planungsdaten des zweiten Haushaltsfolgejahres	Planungsdaten des dritten Haushaltsfolgejahres
		2024	2025	2026	2027	2028	2029
F39	Veränderung der Verbindlichkeiten gegenüber der Verbandsgemeinde im Rahmen der Einheitskasse						
F40	Saldo der Ein- und Auszahlungen aus Finanzierungstätigkeit						
F41	Saldo der durchlaufenden Gelder						
F42	Verwendung Finanzmittelüberschuss / Deckung Finanzmittelfehlbetrag						
F43	Veränderung der liquiden Mittel (einschl. durchlaufende Gelder)						
F44	nachrichtlich: Ausgleich Finanzhaushalt (F23 - F36 - F45)	- 7.235,22	- 11.290,00	- 14.490,00	- 15.050,00	- 15.560,00	- 16.120,00

Ergebnis- und Finanzhaushalt Stadt Kusel

Hauptplan 2026

55 Stadt Kusel

Muster 6
(zu § 2 Abs. 1 GemHVO)

Leistung: 573121 Stadtteilzentrum Diedelkopf

Ifd. Nr.	Ergebnis- und Finanzhaushalt	Ergebnisse des Haushaltsvorvorjahres	Ansätze des Haushaltsvorjahres einschl. Nachträge	Ansätze des Haushaltsjahres	Planungsdaten des Haushaltsfolgejahres	Planungsdaten des zweiten Haushaltsfolgejahres	Planungsdaten des dritten Haushaltsfolgejahres
		2024	2025	2026	2027	2028	2029
E2	Zuwendungen, allgemeine Umlagen und sonstige	774,73	800,00	800,00	800,00	800,00	800,00
	415100 Erträge aus der Auflösung von Sonderposten aus Zuwendungen	774,73	800,00	800,00	800,00	800,00	800,00
E4	Öffentlich-rechtliche Leistungsentgelte	1.247,50	1.300,00	2.000,00	2.000,00	2.000,00	2.000,00
	432100 Entgelte für die Benutzung von öffentlichen Einrichtungen und für wirtschaftliche Dienstleistungen	1.247,50	1.300,00	2.000,00	2.000,00	2.000,00	2.000,00
E7	Sonstige laufende Erträge		100,00	200,00	200,00	200,00	200,00
	462900 Sonstige laufende Erträge		100,00	200,00	200,00	200,00	200,00
E8	Summe der laufenden Erträge aus Verwaltungstätigkeit	2.022,23	2.200,00	3.000,00	3.000,00	3.000,00	3.000,00
E9	Personal- und Versorgungsaufwendungen		2.750,00	2.900,00	3.050,00	3.150,00	3.250,00
	502210 Dienstbezüge und dergleichen - Arbeitnehmer - Vergütungen		2.100,00	2.200,00	2.300,00	2.400,00	2.500,00
	503200 Beiträge zu Versorgungskassen - Arbeitnehmer		150,00	150,00	200,00	200,00	200,00
	504200 Beiträge zur gesetzlichen Sozialversicherung - Arbeitnehmer		500,00	550,00	550,00	550,00	550,00
E10	Aufwendungen für Sach- und Dienstleistungen	8.439,85	9.300,00	9.100,00	9.100,00	9.100,00	9.100,00
	522100 Aufwendungen für Energie/Wasser/Abwasser/Abfall ua.	5.721,08	5.700,00	5.500,00	5.500,00	5.500,00	5.500,00
	523120 Unterhaltung der Außenanlagen	19,48	500,00	500,00	500,00	500,00	500,00
	523130 Unterhaltung der Gebäude einschließlich der Bestandteile, die dem Gebäude zuzurechnen sind	2.575,05	2.000,00	2.000,00	2.000,00	2.000,00	2.000,00
	523140 Unterhaltung der Betriebsvorrichtungen, die im Gebäude eingebaut sind		100,00	100,00	100,00	100,00	100,00
	523230 Bewirtschaftung der Gebäude einschließlich der Bestandteile, die dem Gebäude zuzurechnen sind		500,00	500,00	500,00	500,00	500,00
	523700 Unterhaltung der Betriebs- und Geschäftsausstattung	124,24	200,00	200,00	200,00	200,00	200,00
	523800 Geringwertige Geräte, Ausstattungs-, Ausrüstungs- und sonstige Gebrauchsgegenstände		200,00	200,00	200,00	200,00	200,00
	524900 Sonstige Aufwendungen für Sachleistungen		100,00	100,00	100,00	100,00	100,00
E11	Abschreibungen	2.689,89	2.700,00	2.700,00	2.700,00	2.700,00	2.700,00
	534900 Abschreibungen auf sonstige Gebäude	2.689,89	2.700,00	2.700,00	2.700,00	2.700,00	2.700,00
E14	Sonstige laufende Aufwendungen	735,33	960,00	970,00	970,00	970,00	970,00
	563410 Telefon, Datenübertragungskosten - Fernmeldegebühren	240,72	250,00	250,00	250,00	250,00	250,00

Ergebnis- und Finanzhaushalt Stadt Kusel

Hauptplan 2026

55 Stadt Kusel

Muster 6
(zu § 2 Abs. 1 GemHVO)

Leistung: 573121 Stadtteilzentrum Diedelkopf

Ifd. Nr.	Ergebnis- und Finanzhaushalt	Ergebnisse des Haushaltsvorvorjahres	Ansätze des Haushaltsvorjahres einschl. Nachträge	Ansätze des Haushaltsjahres	Planungsdaten des Haushaltsfolgejahres	Planungsdaten des zweiten Haushaltsfolgejahres	Planungsdaten des dritten Haushaltsfolgejahres
		2024	2025	2026	2027	2028	2029
	563460 Telefon, Datenübertragungskosten - Rundfunk- und Fernsehgebühren						
	563900 Sonstiges		200,00	200,00	200,00	200,00	200,00
	564110 Versicherungsbeiträge - Gebäudeversicherungen	494,61	510,00	520,00	520,00	520,00	520,00
E15	Summe der laufenden Aufwendungen aus Verwaltungstätigkeit	11.865,07	15.710,00	15.670,00	15.820,00	15.920,00	16.020,00
E16	Laufendes Ergebnis aus Verwaltungstätigkeit	- 9.842,84	- 13.510,00	- 12.670,00	- 12.820,00	- 12.920,00	- 13.020,00
E17	Zinserträge und sonstige Finanzerträge		100,00	100,00	100,00	100,00	100,00
	479900 Sonstige		100,00	100,00	100,00	100,00	100,00
E19	Saldo der Zins- und sonstigen Finanzerträge und -aufwendungen		100,00	100,00	100,00	100,00	100,00
E20	Ordentliches Ergebnis	- 9.842,84	- 13.410,00	- 12.570,00	- 12.720,00	- 12.820,00	- 12.920,00
E21	Außerordentliches Ergebnis						
E22	Saldo aus internen Leistungsbeziehungen		- 1.300,00	- 1.330,00	- 1.340,00	- 1.350,00	- 1.360,00
E23	Jahresergebnis (Jahresüberschuss / Jahresfehlbetrag)	- 9.842,84	- 14.710,00	- 13.900,00	- 14.060,00	- 14.170,00	- 14.280,00
F23	Saldo der ordentlichen und außerordentlichen Ein- und Auszahlungen	- 2.899,45	- 12.810,00	- 12.000,00	- 12.160,00	- 12.270,00	- 12.380,00
F27	Summe der Einzahlungen aus Investitionstätigkeit						
F29	Auszahlungen für Sachanlagen	51.440,30			10.000,00	10.000,00	
	785930 Auszahlungen für Baumaßnahmen	51.440,30			10.000,00	10.000,00	
F32	Summe der Auszahlungen aus Investitionstätigkeit	51.440,30			10.000,00	10.000,00	
F33	Saldo der Ein- und Auszahlungen aus Investitionstätigkeit	- 51.440,30			- 10.000,00	- 10.000,00	
F34	Finanzmittelüberschuss /-fehlbetrag	- 54.339,75	- 12.810,00	- 12.000,00	- 22.160,00	- 22.270,00	- 12.380,00
F37	Saldo der Ein- und Auszahlungen aus Investitionskrediten						
F38	Veränderung der Forderungen gegenüber der Verbandsgemeinde im Rahmen der Einheitskasse						
F39	Veränderung der Verbindlichkeiten gegenüber der Verbandsgemeinde im Rahmen der Einheitskasse						

Ergebnis- und Finanzhaushalt Stadt Kusel

Hauptplan 2026

55 Stadt Kusel

Muster 6
(zu § 2 Abs. 1 GemHVO)

Leistung: 573121 Stadtteilzentrum Diedelkopf

Ifd. Nr.	Ergebnis- und Finanzhaushalt	Ergebnisse des Haushalts- vorvorjahres	Ansätze des Haushalts- vorjahres einschl. Nachträge	Ansätze des Haushalts- jahres	Planungsdaten des Haushalts- folgejahres	Planungsdaten des zweiten Haushalts- folgejahres	Planungsdaten des dritten Haushalts- folgejahres
		2024	2025	2026	2027	2028	2029
F40	Saldo der Ein- und Auszahlungen aus Finanzierungstätigkeit						
F41	Saldo der durchlaufenden Gelder						
F42	Verwendung Finanzmittelüberschuss / Deckung Finanzmittelfehlbetrag						
F43	Veränderung der liquiden Mittel (einschl. durchlaufende Gelder)						
F44	nachrichtlich: Ausgleich Finanzhaushalt (F23 - F36 - F45)	- 2.899,45	- 12.810,00	- 12.000,00	- 12.160,00	- 12.270,00	- 12.380,00

Ergebnis- und Finanzhaushalt Stadt Kusel

Hauptplan 2026

55 Stadt Kusel

Muster 6
(zu § 2 Abs. 1 GemHVO)

Leistung: 573122 Fritz Wunderlich Halle (beim Schulzentrum Roßberg)

Ifd. Nr.	Ergebnis- und Finanzhaushalt	Ergebnisse des Haushaltsvorvorjahres	Ansätze des Haushaltsvorjahres einschl. Nachträge	Ansätze des Haushaltsjahres	Planungsdaten des Haushaltsfolgejahres	Planungsdaten des zweiten Haushaltsfolgejahres	Planungsdaten des dritten Haushaltsfolgejahres
		2024	2025	2026	2027	2028	2029
E8	Summe der laufenden Erträge aus Verwaltungstätigkeit						
E11	Abschreibungen	8.681,95	8.700,00	8.700,00	8.700,00	8.700,00	8.700,00
	532300 Abschreibungen auf immaterielle Vermögensgegenstände aus geleisteten Zuwendungen als Nutzungsberechtigter.	8.681,95	8.700,00	8.700,00	8.700,00	8.700,00	8.700,00
E15	Summe der laufenden Aufwendungen aus Verwaltungstätigkeit	8.681,95	8.700,00	8.700,00	8.700,00	8.700,00	8.700,00
E16	Laufendes Ergebnis aus Verwaltungstätigkeit	- 8.681,95	- 8.700,00	- 8.700,00	- 8.700,00	- 8.700,00	- 8.700,00
E19	Saldo der Zins- und sonstigen Finanzerträge und -aufwendungen						
E20	Ordentliches Ergebnis	- 8.681,95	- 8.700,00	- 8.700,00	- 8.700,00	- 8.700,00	- 8.700,00
E21	Außerordentliches Ergebnis						
E22	Saldo aus internen Leistungsbeziehungen						
E23	Jahresergebnis (Jahresüberschuss / Jahresfehlbetrag)	- 8.681,95	- 8.700,00	- 8.700,00	- 8.700,00	- 8.700,00	- 8.700,00
F23	Saldo der ordentlichen und außerordentlichen Ein- und Auszahlungen						
F27	Summe der Einzahlungen aus Investitionstätigkeit						
F32	Summe der Auszahlungen aus Investitionstätigkeit						
F33	Saldo der Ein- und Auszahlungen aus Investitionstätigkeit						
F34	Finanzmittelüberschuss /-fehlbetrag						
F37	Saldo der Ein- und Auszahlungen aus Investitionskrediten						
F38	Veränderung der Forderungen gegenüber der Verbandsgemeinde im Rahmen der Einheitskasse						
F39	Veränderung der Verbindlichkeiten gegenüber der Verbandsgemeinde im Rahmen der Einheitskasse						
F40	Saldo der Ein- und Auszahlungen aus Finanzierungstätigkeit						
F41	Saldo der durchlaufenden Gelder						

Ergebnis- und Finanzhaushalt Stadt Kusel

Hauptplan 2026

55 Stadt Kusel

Muster 6
(zu § 2 Abs. 1 GemHVO)

Leistung: 573122 Fritz Wunderlich Halle (beim Schulzentrum Roßberg)

Ifd. Nr.	Ergebnis- und Finanzhaushalt	Ergebnisse des Haushalts- vorvorjahres 2024	Ansätze des Haushalts- vorjahres einschl. Nachträge 2025	Ansätze des Haushalts- jahres 2026	Planungsdaten des Haushalts- folgejahres 2027	Planungsdaten des zweiten Haushalts- folgejahres 2028	Planungsdaten des dritten Haushalts- folgejahres 2029
F42	<u>Verwendung Finanzmittelüberschuss / Deckung Finanzmittelfehlbetrag</u>						
F43	Veränderung der liquiden Mittel (einschl. durchlaufende Gelder)						
F44	nachrichtlich: Ausgleich Finanzhaushalt (F23 - F36 - F45)						

Ergebnis- und Finanzhaushalt Stadt Kusel

Hauptplan 2026

55 Stadt Kusel

Muster 6
(zu § 2 Abs. 1 GemHVO)

Leistung: 573140 Museumsgaststätte

Ifd. Nr.	Ergebnis- und Finanzhaushalt	Ergebnisse des Haushaltsvorvorjahres	Ansätze des Haushaltsvorjahres einschl. Nachträge	Ansätze des Haushaltsjahres	Planungsdaten des Haushaltsfolgejahres	Planungsdaten des zweiten Haushaltsfolgejahres	Planungsdaten des dritten Haushaltsfolgejahres
		2024	2025	2026	2027	2028	2029
E5	Privatrechtliche Leistungsentgelte		2.000,00	2.000,00	2.000,00	2.000,00	2.000,00
	441200 Mieten und Pachten		1.500,00	1.500,00	1.500,00	1.500,00	1.500,00
	441900 Sonstige		500,00	500,00	500,00	500,00	500,00
E8	Summe der laufenden Erträge aus Verwaltungstätigkeit		2.000,00	2.000,00	2.000,00	2.000,00	2.000,00
E10	Aufwendungen für Sach- und Dienstleistungen	1.595,41	2.600,00	2.100,00	2.100,00	2.100,00	2.100,00
	522100 Aufwendungen für Energie/Wasser/Abwasser/Abfall ua.	837,14	1.500,00	1.000,00	1.000,00	1.000,00	1.000,00
	523130 Unterhaltung der Gebäude einschließlich der Bestandteile, die dem Gebäude zuzurechnen sind	758,27	1.000,00	1.000,00	1.000,00	1.000,00	1.000,00
	523230 Bewirtschaftung der Gebäude einschließlich der Bestandteile, die dem Gebäude zuzurechnen sind						
	523800 Geringwertige Geräte, Ausstattungs-, Ausrüstungs- und sonstige Gebrauchsgegenstände		100,00	100,00	100,00	100,00	100,00
E14	Sonstige laufende Aufwendungen	125,60	450,00	350,00	350,00	350,00	350,00
	563900 Sonstiges		100,00	100,00	100,00	100,00	100,00
	564110 Versicherungsbeiträge - Gebäudeversicherungen		100,00	100,00	100,00	100,00	100,00
	564130 Versicherungsbeiträge - Haftpflichtversicherungen		100,00	100,00	100,00	100,00	100,00
	564190 Versicherungsbeiträge - Sonstige Versicherungen						
	568100 Grundsteuer	125,60	150,00	50,00	50,00	50,00	50,00
E15	Summe der laufenden Aufwendungen aus Verwaltungstätigkeit	1.721,01	3.050,00	2.450,00	2.450,00	2.450,00	2.450,00
E16	Laufendes Ergebnis aus Verwaltungstätigkeit	- 1.721,01	- 1.050,00	- 450,00	- 450,00	- 450,00	- 450,00
E19	Saldo der Zins- und sonstigen Finanzerträge und -aufwendungen						
E20	Ordentliches Ergebnis	- 1.721,01	- 1.050,00	- 450,00	- 450,00	- 450,00	- 450,00
E21	Außerordentliches Ergebnis						
E22	Saldo aus internen Leistungsbeziehungen						
E23	Jahresergebnis (Jahresüberschuss / Jahresfehlbetrag)	- 1.721,01	- 1.050,00	- 450,00	- 450,00	- 450,00	- 450,00
F23	Saldo der ordentlichen und außerordentlichen Ein- und Auszahlungen	3.624,14	- 1.050,00	- 450,00	- 450,00	- 450,00	- 450,00
F27	Summe der Einzahlungen aus Investitionstätigkeit						

Ergebnis- und Finanzhaushalt Stadt Kusel

Hauptplan 2026

55 Stadt Kusel

Muster 6
(zu § 2 Abs. 1 GemHVO)

Leistung: 573140 Museumsgaststätte

Ifd. Nr.	Ergebnis- und Finanzhaushalt	Ergebnisse des Haushaltsvorvorjahres	Ansätze des Haushaltsvorjahres einschl. Nachträge	Ansätze des Haushaltsjahres	Planungsdaten des Haushaltsfolgejahres	Planungsdaten des zweiten Haushaltsfolgejahres	Planungsdaten des dritten Haushaltsfolgejahres
		2024	2025	2026	2027	2028	2029
F29	Auszahlungen für Sachanlagen		60.000,00				
	785930 Auszahlungen für Baumaßnahmen		60.000,00				
F32	Summe der Auszahlungen aus Investitionstätigkeit		60.000,00				
F33	Saldo der Ein- und Auszahlungen aus Investitionstätigkeit		- 60.000,00				
F34	Finanzmittelüberschuss /-fehlbetrag	3.624,14	- 61.050,00	- 450,00	- 450,00	- 450,00	- 450,00
F37	Saldo der Ein- und Auszahlungen aus Investitionskrediten						
F38	Veränderung der Forderungen gegenüber der Verbandsgemeinde im Rahmen der Einheitskasse						
F39	Veränderung der Verbindlichkeiten gegenüber der Verbandsgemeinde im Rahmen der Einheitskasse						
F40	Saldo der Ein- und Auszahlungen aus Finanzierungstätigkeit						
F41	Saldo der durchlaufenden Gelder						
F42	Verwendung Finanzmittelüberschuss / Deckung Finanzmittelfehlbetrag						
F43	Veränderung der liquiden Mittel (einschl. durchlaufende Gelder)						
F44	nachrichtlich: Ausgleich Finanzhaushalt (F23 - F36 - F45)	3.624,14	- 1.050,00	- 450,00	- 450,00	- 450,00	- 450,00

Ergebnis- und Finanzhaushalt Stadt Kusel

Hauptplan 2026

55 Stadt Kusel

Muster 6
(zu § 2 Abs. 1 GemHVO)

Leistung: 573180 Plakatanschlagtafel, Kirchturmuhre,

Ifd. Nr.	Ergebnis- und Finanzhaushalt	Ergebnisse des Haushaltsvorvorjahres	Ansätze des Haushaltsvorjahres einschl. Nachträge	Ansätze des Haushaltsjahres	Planungsdaten des Haushaltsfolgejahres	Planungsdaten des zweiten Haushaltsfolgejahres	Planungsdaten des dritten Haushaltsfolgejahres
		2024	2025	2026	2027	2028	2029
E4	Öffentlich-rechtliche Leistungsentgelte	589,14	700,00	700,00	700,00	700,00	700,00
	432100 Entgelte für die Benutzung von öffentlichen Einrichtungen und für wirtschaftliche Dienstleistungen	589,14	700,00	700,00	700,00	700,00	700,00
E8	Summe der laufenden Erträge aus Verwaltungstätigkeit	589,14	700,00	700,00	700,00	700,00	700,00
E10	Aufwendungen für Sach- und Dienstleistungen	290,90	500,00	300,00	300,00	300,00	300,00
	523600 Unterhaltung der Maschinen und technischen Anlagen	290,90	500,00	300,00	300,00	300,00	300,00
E11	Abschreibungen	759,00	800,00	800,00	800,00	800,00	800,00
	534900 Abschreibungen auf sonstige Gebäude	759,00	800,00	800,00	800,00	800,00	800,00
E14	Sonstige laufende Aufwendungen	19,81	25,00	25,00	25,00	25,00	25,00
	564110 Versicherungsbeiträge - Gebäudeversicherungen	19,81	25,00	25,00	25,00	25,00	25,00
E15	Summe der laufenden Aufwendungen aus Verwaltungstätigkeit	1.069,71	1.325,00	1.125,00	1.125,00	1.125,00	1.125,00
E16	Laufendes Ergebnis aus Verwaltungstätigkeit	- 480,57	- 625,00	- 425,00	- 425,00	- 425,00	- 425,00
E19	Saldo der Zins- und sonstigen Finanzerträge und -aufwendungen						
E20	Ordentliches Ergebnis	- 480,57	- 625,00	- 425,00	- 425,00	- 425,00	- 425,00
E21	Außerordentliches Ergebnis						
E22	Saldo aus internen Leistungsbeziehungen		- 520,00	- 530,00	- 540,00	- 540,00	- 550,00
E23	Jahresergebnis (Jahresüberschuss / Jahresfehlbetrag)	- 480,57	- 1.145,00	- 955,00	- 965,00	- 965,00	- 975,00
F23	Saldo der ordentlichen und außerordentlichen Ein- und Auszahlungen	458,87	- 345,00	- 155,00	- 165,00	- 165,00	- 175,00
F27	Summe der Einzahlungen aus Investitionstätigkeit						
F32	Summe der Auszahlungen aus Investitionstätigkeit						
F33	Saldo der Ein- und Auszahlungen aus Investitionstätigkeit						
F34	Finanzmittelüberschuss /-fehlbetrag	458,87	- 345,00	- 155,00	- 165,00	- 165,00	- 175,00
F37	Saldo der Ein- und Auszahlungen aus Investitionskrediten						

Ergebnis- und Finanzhaushalt Stadt Kusel

Hauptplan 2026

55 Stadt Kusel

Muster 6
(zu § 2 Abs. 1 GemHVO)

Leistung: 573180 Plakatanschlagtafel, Kirchturmuhre,

Ifd. Nr.	Ergebnis- und Finanzhaushalt	Ergebnisse des Haushaltsvorvorjahres	Ansätze des Haushaltsvorjahres einschl. Nachträge	Ansätze des Haushaltsjahres	Planungsdaten des Haushaltsfolgejahres	Planungsdaten des zweiten Haushaltsfolgejahres	Planungsdaten des dritten Haushaltsfolgejahres
		2024	2025	2026	2027	2028	2029
F38	Veränderung der Forderungen gegenüber der Verbandsgemeinde im Rahmen der Einheitskasse						
F39	Veränderung der Verbindlichkeiten gegenüber der Verbandsgemeinde im Rahmen der Einheitskasse						
F40	Saldo der Ein- und Auszahlungen aus Finanzierungstätigkeit						
F41	Saldo der durchlaufenden Gelder						
F42	Verwendung Finanzmittelüberschuss / Deckung Finanzmittelfehlbetrag						
F43	Veränderung der liquiden Mittel (einschl. durchlaufende Gelder)						
F44	nachrichtlich: Ausgleich Finanzhaushalt (F23 - F36 - F45)	458,87	- 345,00	- 155,00	- 165,00	- 165,00	- 175,00

Ergebnis- und Finanzhaushalt Stadt Kusel

Hauptplan 2026

55 Stadt Kusel

Muster 6
(zu § 2 Abs. 1 GemHVO)

Leistung: 573190 Bedürfnisanstalten

Ifd. Nr.	Ergebnis- und Finanzhaushalt	Ergebnisse des Haushaltsvorvorjahres	Ansätze des Haushaltsvorjahres einschl. Nachträge	Ansätze des Haushaltsjahres	Planungsdaten des Haushaltsfolgejahres	Planungsdaten des zweiten Haushaltsfolgejahres	Planungsdaten des dritten Haushaltsfolgejahres
		2024	2025	2026	2027	2028	2029
E2	Zuwendungen, allgemeine Umlagen und sonstige	28,45		100,00	100,00	100,00	100,00
	414420 vom öffentlichen Bereich - vom Land	28,45		100,00	100,00	100,00	100,00
E8	Summe der laufenden Erträge aus Verwaltungstätigkeit	28,45		100,00	100,00	100,00	100,00
E9	Personal- und Versorgungsaufwendungen	3.633,35	900,00	3.050,00	3.050,00	3.150,00	3.150,00
	502910 Sonstige Beschäftigte - Vergütungen	2.549,76	550,00	2.200,00	2.200,00	2.200,00	2.200,00
	502920 Dienstbezüge und dergleichen - Sonstige - Leistungszulagen	103,98	150,00	150,00	150,00	150,00	150,00
	503900 Beiträge zu Versorgungskassen - Sonstige	215,58	50,00	100,00	100,00	150,00	150,00
	504900 Beiträge zur gesetzlichen Sozialversicherung - Sonstige	713,85	150,00	550,00	550,00	600,00	600,00
	509000 Pauschalierte Lohnsteuer	50,18		50,00	50,00	50,00	50,00
E10	Aufwendungen für Sach- und Dienstleistungen	1.387,24	2.300,00	2.300,00	2.300,00	2.300,00	2.300,00
	522100 Aufwendungen für Energie/Wasser/Abwasser/Abfall ua.	1.387,24	1.500,00	1.500,00	1.500,00	1.500,00	1.500,00
	523120 Unterhaltung der Außenanlagen		100,00	100,00	100,00	100,00	100,00
	523130 Unterhaltung der Gebäude einschließlich der Bestandteile, die dem Gebäude zuzurechnen sind		500,00	500,00	500,00	500,00	500,00
	523140 Unterhaltung der Betriebsvorrichtungen, die im Gebäude eingebaut sind						
	523220 Bewirtschaftung der Grundstücke, Außenanlagen, Gebäude und Gebäudeeinrichtungen - Außenanlagen						
	523230 Bewirtschaftung der Gebäude einschließlich der Bestandteile, die dem Gebäude zuzurechnen sind						
	523240 Bewirtschaftung der Grundstücke, Außenanlagen, Gebäude und Gebäudeeinrichtungen - Betriebsvorrichtungen, die im Gebäude eingebaut sind						
	523600 Unterhaltung der Maschinen und technischen Anlagen						
	523700 Unterhaltung der Betriebs- und Geschäftsausstattung		100,00	100,00	100,00	100,00	100,00
	523800 Geringwertige Geräte, Ausstattungs-, Ausrüstungs- und sonstige Gebrauchsgegenstände		100,00	100,00	100,00	100,00	100,00
E11	Abschreibungen	12,17	50,00				
	534900 Abschreibungen auf sonstige Gebäude	12,17	50,00				
E14	Sonstige laufende Aufwendungen	70,09	150,00	130,00	130,00	130,00	130,00
	564110 Versicherungsbeiträge - Gebäudeversicherungen	70,09	100,00	80,00	80,00	80,00	80,00
	564900 Sonstige		50,00	50,00	50,00	50,00	50,00

Ergebnis- und Finanzhaushalt Stadt Kusel

Hauptplan 2026

55 Stadt Kusel

Muster 6
(zu § 2 Abs. 1 GemHVO)

Leistung: 573190 Bedürfnisanstalten

Ifd. Nr.	Ergebnis- und Finanzhaushalt	Ergebnisse des Haushaltsvorvorjahres	Ansätze des Haushaltsvorjahres einschl. Nachträge	Ansätze des Haushaltsjahres	Planungsdaten des Haushaltsfolgejahres	Planungsdaten des zweiten Haushaltsfolgejahres	Planungsdaten des dritten Haushaltsfolgejahres
		2024	2025	2026	2027	2028	2029
E15	Summe der laufenden Aufwendungen aus Verwaltungstätigkeit	5.102,85	3.400,00	5.480,00	5.480,00	5.580,00	5.580,00
E16	Laufendes Ergebnis aus Verwaltungstätigkeit	- 5.074,40	- 3.400,00	- 5.380,00	- 5.380,00	- 5.480,00	- 5.480,00
E19	Saldo der Zins- und sonstigen Finanzerträge und -aufwendungen						
E20	Ordentliches Ergebnis	- 5.074,40	- 3.400,00	- 5.380,00	- 5.380,00	- 5.480,00	- 5.480,00
E21	Außerordentliches Ergebnis						
E22	Saldo aus internen Leistungsbeziehungen		- 520,00	- 530,00	- 540,00	- 540,00	- 550,00
E23	<u>Jahresergebnis (Jahresüberschuss / Jahresfehlbetrag)</u>	<u>- 5.074,40</u>	<u>- 3.920,00</u>	<u>- 5.910,00</u>	<u>- 5.920,00</u>	<u>- 6.020,00</u>	<u>- 6.030,00</u>
F23	Saldo der ordentlichen und außerordentlichen Ein- und Auszahlungen	- 5.303,01	- 3.870,00	- 5.910,00	- 5.920,00	- 6.020,00	- 6.030,00
F27	Summe der Einzahlungen aus Investitionstätigkeit						
F32	Summe der Auszahlungen aus Investitionstätigkeit						
F33	Saldo der Ein- und Auszahlungen aus Investitionstätigkeit						
F34	<u>Finanzmittelüberschuss /-fehlbetrag</u>	<u>- 5.303,01</u>	<u>- 3.870,00</u>	<u>- 5.910,00</u>	<u>- 5.920,00</u>	<u>- 6.020,00</u>	<u>- 6.030,00</u>
F37	Saldo der Ein- und Auszahlungen aus Investitionskrediten						
F38	Veränderung der Forderungen gegenüber der Verbandsgemeinde im Rahmen der Einheitskasse						
F39	Veränderung der Verbindlichkeiten gegenüber der Verbandsgemeinde im Rahmen der Einheitskasse						
F40	<u>Saldo der Ein- und Auszahlungen aus Finanzierungstätigkeit</u>						
F41	Saldo der durchlaufenden Gelder						
F42	<u>Verwendung Finanzmittelüberschuss / Deckung Finanzmittelfehlbetrag</u>						
F43	Veränderung der liquiden Mittel (einschl. durchlaufende Gelder)						
F44	nachrichtlich: Ausgleich Finanzhaushalt (F23 - F36 - F45)	- 5.303,01	- 3.870,00	- 5.910,00	- 5.920,00	- 6.020,00	- 6.030,00

Ergebnis- und Finanzhaushalt Stadt Kusel

Hauptplan 2026

55 Stadt Kusel

Muster 6
(zu § 2 Abs. 1 GemHVO)

Leistung: 575210 kommunale Tourismusförderung

Ifd. Nr.	Ergebnis- und Finanzhaushalt	Ergebnisse des Haushaltsvorvorjahres	Ansätze des Haushaltsvorjahres einschl. Nachträge	Ansätze des Haushaltsjahres	Planungsdaten des Haushaltsfolgejahres	Planungsdaten des zweiten Haushaltsfolgejahres	Planungsdaten des dritten Haushaltsfolgejahres
		2024	2025	2026	2027	2028	2029
E4	Öffentlich-rechtliche Leistungsentgelte	120,00	300,00	300,00	300,00	300,00	300,00
	432100 Entgelte für die Benutzung von öffentlichen Einrichtungen und für wirtschaftliche Dienstleistungen	120,00	300,00	300,00	300,00	300,00	300,00
E5	Privatrechtliche Leistungsentgelte		50,00	50,00	50,00	50,00	50,00
	441100 Privatrechtliche Leistungsentgelte - Erträge aus Verkäufen (einschl. gewerblicher Tätigkeit)		50,00	50,00	50,00	50,00	50,00
E7	Sonstige laufende Erträge		300,00	300,00	300,00	300,00	210,00
	461140 Erträge aus der Veräußerung von immateriellen Vermögensgegenständen und Vermögensgegenständen des Sachanlagevermögens - Erträge aus der Veräußerung von beweglichen Vermögensgegenständen unterhalb der Wertgrenze i. H. v. 1.000 Euro		100,00	100,00	100,00	100,00	10,00
	462900 Sonstige laufende Erträge		200,00	200,00	200,00	200,00	200,00
E8	Summe der laufenden Erträge aus Verwaltungstätigkeit	120,00	650,00	650,00	650,00	650,00	560,00
E10	Aufwendungen für Sach- und Dienstleistungen	139,13	500,00	500,00	500,00	500,00	500,00
	522100 Aufwendungen für Energie/Wasser/Abwasser/Abfall ua.	139,13	150,00	150,00	150,00	150,00	150,00
	523120 Unterhaltung der Außenanlagen		100,00	100,00	100,00	100,00	100,00
	523240 Bewirtschaftung der Grundstücke, Außenanlagen, Gebäude und Gebäudeeinrichtungen - Betriebsvorrichtungen, die im Gebäude eingebaut sind		50,00	50,00	50,00	50,00	50,00
	523700 Unterhaltung der Betriebs- und Geschäftsausstattung		200,00	200,00	200,00	200,00	200,00
E11	Abschreibungen	1.192,97	400,00				
	538330 Abschreibungen auf Geschäftsausstattung	1.192,97	400,00				
E14	Sonstige laufende Aufwendungen	560,00	900,00	900,00	900,00	900,00	900,00
	563900 Sonstiges		300,00	300,00	300,00	300,00	300,00
	564200 Beiträge zu Wirtschaftsverbänden, Berufsvertretungen und Vereinen	560,00	600,00	600,00	600,00	600,00	600,00
E15	Summe der laufenden Aufwendungen aus Verwaltungstätigkeit	1.892,10	1.800,00	1.400,00	1.400,00	1.400,00	1.400,00
E16	Laufendes Ergebnis aus Verwaltungstätigkeit	- 1.772,10	- 1.150,00	- 750,00	- 750,00	- 750,00	- 840,00
E19	Saldo der Zins- und sonstigen Finanzerträge und -aufwendungen						
E20	Ordentliches Ergebnis	- 1.772,10	- 1.150,00	- 750,00	- 750,00	- 750,00	- 840,00

Ergebnis- und Finanzhaushalt Stadt Kusel

Hauptplan 2026

55 Stadt Kusel

Muster 6
(zu § 2 Abs. 1 GemHVO)

Leistung: 575210 kommunale Tourismusförderung

Ifd. Nr.	Ergebnis- und Finanzhaushalt	Ergebnisse des Haushaltsvorvorjahres	Ansätze des Haushaltsvorjahres einschl. Nachträge	Ansätze des Haushaltsjahres	Planungsdaten des Haushaltsfolgejahres	Planungsdaten des zweiten Haushaltsfolgejahres	Planungsdaten des dritten Haushaltsfolgejahres
		2024	2025	2026	2027	2028	2029
E21	Außerordentliches Ergebnis						
E22	Saldo aus internen Leistungsbeziehungen		- 2.440,00	- 2.460,00	- 2.470,00	- 2.480,00	- 2.490,00
E23	Jahresergebnis (Jahresüberschuss / Jahresfehlbetrag)	- 1.772,10	- 3.590,00	- 3.210,00	- 3.220,00	- 3.230,00	- 3.330,00
F23	Saldo der ordentlichen und außerordentlichen Ein- und Auszahlungen	- 480,01	- 3.190,00	- 3.210,00	- 3.220,00	- 3.230,00	- 3.330,00
F27	Summe der Einzahlungen aus Investitionstätigkeit						
F32	Summe der Auszahlungen aus Investitionstätigkeit						
F33	Saldo der Ein- und Auszahlungen aus Investitionstätigkeit						
F34	Finanzmittelüberschuss /-fehlbetrag	- 480,01	- 3.190,00	- 3.210,00	- 3.220,00	- 3.230,00	- 3.330,00
F37	Saldo der Ein- und Auszahlungen aus Investitionskrediten						
F38	Veränderung der Forderungen gegenüber der Verbandsgemeinde im Rahmen der Einheitskasse						
F39	Veränderung der Verbindlichkeiten gegenüber der Verbandsgemeinde im Rahmen der Einheitskasse						
F40	Saldo der Ein- und Auszahlungen aus Finanzierungstätigkeit						
F41	Saldo der durchlaufenden Gelder						
F42	Verwendung Finanzmittelüberschuss / Deckung Finanzmittelfehlbetrag						
F43	Veränderung der liquiden Mittel (einschl. durchlaufende Gelder)						
F44	nachrichtlich: Ausgleich Finanzhaushalt (F23 - F36 - F45)	- 480,01	- 3.190,00	- 3.210,00	- 3.220,00	- 3.230,00	- 3.330,00

Ergebnis- und Finanzhaushalt Stadt Kusel

Hauptplan 2026

55 Stadt Kusel

Muster 6
(zu § 2 Abs. 1 GemHVO)

Leistung: 611010 Steuern, allgemeine Zuweisungen, Umlagen

Ifd. Nr.	Ergebnis- und Finanzhaushalt	Ergebnisse des Haushaltsvorvorjahres	Ansätze des Haushaltsvorjahres einschl. Nachträge	Ansätze des Haushaltsjahres	Planungsdaten des Haushaltsfolgejahres	Planungsdaten des zweiten Haushaltsfolgejahres	Planungsdaten des dritten Haushaltsfolgejahres
		2024	2025	2026	2027	2028	2029
E1	Steuern und ähnliche Abgaben	5.470.591,86	5.714.850,00	5.945.800,00	6.183.250,00	6.349.750,00	6.358.050,00
	401100 Grundsteuer A	6.563,04	6.300,00	10.200,00	10.200,00	10.200,00	10.200,00
	401200 Grundsteuer B	1.070.066,60	710.500,00	808.500,00	808.500,00	808.500,00	808.500,00
	401310 Gewerbesteuer - Gewerbesteuerzahlungen laufendes Jahr	2.088.368,00	2.000.000,00	1.900.000,00	1.900.000,00	1.900.000,00	1.900.000,00
	401321 Gewerbesteuer - Gewerbesteuernachzahlungen - Gewerbesteuer Vorjahr	518.450,51					
	401331 Gewerbesteuer - Gewerbesteuererstattungen Vorjahr	- 1.143.750,01					
	402100 Gemeindeanteil an der Einkommensteuer	2.105.885,84	2.212.050,00	2.317.650,00	2.399.650,00	2.476.900,00	2.589.050,00
	402200 Gemeindeanteil an der Umsatzsteuer	528.561,25	528.100,00	646.100,00	795.900,00	877.600,00	767.150,00
	403300 Hundesteuer	18.425,00	18.500,00	23.000,00	23.000,00	23.000,00	23.000,00
	405210 vom Land - Familienleistungsausgleich	278.021,63	239.400,00	240.350,00	246.000,00	253.550,00	260.150,00
E2	Zuwendungen, allgemeine Umlagen und sonstige	1.765.699,00	1.449.950,00	1.573.800,00	1.573.800,00	1.573.800,00	1.573.800,00
	411110 vom Land - Schlüsselzuweisung A	555.108,00	266.800,00	367.900,00	367.900,00	367.900,00	367.900,00
	411120 Schlüsselzuweisungen - vom Land - Schlüsselzuweisung B	150.068,00	55.300,00	84.200,00	84.200,00	84.200,00	84.200,00
	411300 Zuweisungen für Stationierungsgemeinden und zentrale Orte	1.060.523,00	1.127.850,00	1.121.700,00	1.121.700,00	1.121.700,00	1.121.700,00
E8	Summe der laufenden Erträge aus Verwaltungstätigkeit	7.236.290,86	7.164.800,00	7.519.600,00	7.757.050,00	7.923.550,00	7.931.850,00
E12	Zuwendungen, Umlagen und sonstige Transferaufwendungen	6.906.913,97	6.871.450,00	6.549.300,00	6.549.300,00	6.549.300,00	6.549.300,00
	543100 Gewerbesteuerumlage	161.268,97	184.250,00	175.000,00	175.000,00	175.000,00	175.000,00
	544120 Allgemeine Umlagen an das Land - Finanzausgleichsumlage						
	544210 Kreisumlage	3.672.185,00	3.606.800,00	3.438.000,00	3.438.000,00	3.438.000,00	3.438.000,00
	544230 Verbandsgemeindeumlage	3.073.460,00	3.080.400,00	2.936.300,00	2.936.300,00	2.936.300,00	2.936.300,00
E15	Summe der laufenden Aufwendungen aus Verwaltungstätigkeit	6.906.913,97	6.871.450,00	6.549.300,00	6.549.300,00	6.549.300,00	6.549.300,00
E16	Laufendes Ergebnis aus Verwaltungstätigkeit	329.376,89	293.350,00	970.300,00	1.207.750,00	1.374.250,00	1.382.550,00
E17	Zinserträge und sonstige Finanzerträge	109,01	100,00	100,00	100,00	100,00	100,00
	472100 Zinsen aus Stundungen und Verrentungen	109,01	100,00	100,00	100,00	100,00	100,00
E19	Saldo der Zins- und sonstigen Finanzerträge und -aufwendungen	109,01	100,00	100,00	100,00	100,00	100,00
E20	Ordentliches Ergebnis	329.485,90	293.450,00	970.400,00	1.207.850,00	1.374.350,00	1.382.650,00

Ergebnis- und Finanzhaushalt Stadt Kusel

Hauptplan 2026

55 Stadt Kusel

Muster 6
(zu § 2 Abs. 1 GemHVO)

Leistung: 611010 Steuern, allgemeine Zuweisungen, Umlagen

Ifd. Nr.	Ergebnis- und Finanzhaushalt	Ergebnisse des Haushaltsvorvorjahres	Ansätze des Haushaltsvorjahres einschl. Nachträge	Ansätze des Haushaltsjahres	Planungsdaten des Haushaltsfolgejahres	Planungsdaten des zweiten Haushaltsfolgejahres	Planungsdaten des dritten Haushaltsfolgejahres
		2024	2025	2026	2027	2028	2029
E21	Außerordentliches Ergebnis						
E22	Saldo aus internen Leistungsbeziehungen						
E23	Jahresergebnis (Jahresüberschuss / Jahresfehlbetrag)	<u>329.485,90</u>	<u>293.450,00</u>	<u>970.400,00</u>	<u>1.207.850,00</u>	<u>1.374.350,00</u>	<u>1.382.650,00</u>
F23	Saldo der ordentlichen und außerordentlichen Ein- und Auszahlungen	240.231,60	293.450,00	970.400,00	1.207.850,00	1.374.350,00	1.382.650,00
F27	Summe der Einzahlungen aus Investitionstätigkeit						
F32	Summe der Auszahlungen aus Investitionstätigkeit						
F33	Saldo der Ein- und Auszahlungen aus Investitionstätigkeit						
F34	Finanzmittelüberschuss /-fehlbetrag	<u>240.231,60</u>	<u>293.450,00</u>	<u>970.400,00</u>	<u>1.207.850,00</u>	<u>1.374.350,00</u>	<u>1.382.650,00</u>
F37	Saldo der Ein- und Auszahlungen aus Investitionskrediten						
F38	Veränderung der Forderungen gegenüber der Verbandsgemeinde im Rahmen der Einheitskasse	-86.339,51					
F39	Veränderung der Verbindlichkeiten gegenüber der Verbandsgemeinde im Rahmen der Einheitskasse	-6.021.247,56					
F40	Saldo der Ein- und Auszahlungen aus Finanzierungstätigkeit	<u>- 6.107.587,07</u>					
F41	Saldo der durchlaufenden Gelder						
F42	Verwendung Finanzmittelüberschuss / Deckung Finanzmittelfehlbetrag	<u>- 6.107.587,07</u>					
F43	Veränderung der liquiden Mittel (einschl. durchlaufende Gelder)	<u>86.339,51</u>					
F44	nachrichtlich: Ausgleich Finanzhaushalt (F23 - F36 - F45)	240.231,60	293.450,00	970.400,00	1.207.850,00	1.374.350,00	1.382.650,00

Ergebnis- und Finanzhaushalt Stadt Kusel

Hauptplan 2026

55 Stadt Kusel

Muster 6
(zu § 2 Abs. 1 GemHVO)

Leistung: 611320 Sonstige allgemeine Zuweisungen

Ifd. Nr.	Ergebnis- und Finanzhaushalt	Ergebnisse des Haushaltsvorvorjahres	Ansätze des Haushaltsvorjahres einschl. Nachträge	Ansätze des Haushaltsjahres	Planungsdaten des Haushaltsfolgejahres	Planungsdaten des zweiten Haushaltsfolgejahres	Planungsdaten des dritten Haushaltsfolgejahres
		2024	2025	2026	2027	2028	2029
E8	Summe der laufenden Erträge aus Verwaltungstätigkeit						
E15	Summe der laufenden Aufwendungen aus Verwaltungstätigkeit						
E16	Laufendes Ergebnis aus Verwaltungstätigkeit						
E19	Saldo der Zins- und sonstigen Finanzerträge und -aufwendungen						
E20	Ordentliches Ergebnis						
E21	Außerordentliches Ergebnis						
E22	Saldo aus internen Leistungsbeziehungen						
<u>E23</u>	<u>Jahresergebnis (Jahresüberschuss / Jahresfehlbetrag)</u>						
F23	Saldo der ordentlichen und außerordentlichen Ein- und Auszahlungen						
F27	Summe der Einzahlungen aus Investitionstätigkeit						
F32	Summe der Auszahlungen aus Investitionstätigkeit						
F33	Saldo der Ein- und Auszahlungen aus Investitionstätigkeit						
<u>F34</u>	<u>Finanzmittelüberschuss /-fehlbetrag</u>						
F37	Saldo der Ein- und Auszahlungen aus Investitionskrediten						
F38	Veränderung der Forderungen gegenüber der Verbandsgemeinde im Rahmen der Einheitskasse						
F39	Veränderung der Verbindlichkeiten gegenüber der Verbandsgemeinde im Rahmen der Einheitskasse						
<u>F40</u>	<u>Saldo der Ein- und Auszahlungen aus Finanzierungstätigkeit</u>						
F41	Saldo der durchlaufenden Gelder						
<u>F42</u>	<u>Verwendung Finanzmittelüberschuss / Deckung Finanzmittelfehlbetrag</u>						
F43	Veränderung der liquiden Mittel (einschl. durchlaufende Gelder)						
F44	nachrichtlich: Ausgleich Finanzhaushalt (F23 - F36 - F45)						

Ergebnis- und Finanzhaushalt Stadt Kusel

Hauptplan 2026

55 Stadt Kusel

Muster 6
(zu § 2 Abs. 1 GemHVO)

Leistung: 612010 Sonstige allgemeine Finanzwirtschaft

Ifd. Nr.	Ergebnis- und Finanzhaushalt	Ergebnisse des Haushaltsvorvorjahres	Ansätze des Haushaltsvorjahres einschl. Nachträge	Ansätze des Haushaltsjahres	Planungsdaten des Haushaltsfolgejahres	Planungsdaten des zweiten Haushaltsfolgejahres	Planungsdaten des dritten Haushaltsfolgejahres
		2024	2025	2026	2027	2028	2029
E8	Summe der laufenden Erträge aus Verwaltungstätigkeit						
E15	Summe der laufenden Aufwendungen aus Verwaltungstätigkeit						
E16	Laufendes Ergebnis aus Verwaltungstätigkeit						
E19	Saldo der Zins- und sonstigen Finanzerträge und -aufwendungen						
E20	Ordentliches Ergebnis						
E21	Außerordentliches Ergebnis						
E22	Saldo aus internen Leistungsbeziehungen						
<u>E23</u>	<u>Jahresergebnis (Jahresüberschuss / Jahresfehlbetrag)</u>						
F23	Saldo der ordentlichen und außerordentlichen Ein- und Auszahlungen						
F27	Summe der Einzahlungen aus Investitionstätigkeit						
F32	Summe der Auszahlungen aus Investitionstätigkeit						
F33	Saldo der Ein- und Auszahlungen aus Investitionstätigkeit						
<u>F34</u>	<u>Finanzmittelüberschuss /-fehlbetrag</u>						
F37	Saldo der Ein- und Auszahlungen aus Investitionskrediten						
F38	Veränderung der Forderungen gegenüber der Verbandsgemeinde im Rahmen der Einheitskasse						
F39	Veränderung der Verbindlichkeiten gegenüber der Verbandsgemeinde im Rahmen der Einheitskasse						
<u>F40</u>	<u>Saldo der Ein- und Auszahlungen aus Finanzierungstätigkeit</u>						
F41	Saldo der durchlaufenden Gelder						
<u>F42</u>	<u>Verwendung Finanzmittelüberschuss / Deckung Finanzmittelfehlbetrag</u>						
F43	Veränderung der liquiden Mittel (einschl. durchlaufende Gelder)						
F44	nachrichtlich: Ausgleich Finanzhaushalt (F23 - F36 - F45)						

Ergebnis- und Finanzhaushalt Stadt Kusel

Hauptplan 2026

55 Stadt Kusel

Muster 6
(zu § 2 Abs. 1 GemHVO)

Leistung: 612020 Kommunalkredite

Ifd. Nr.	Ergebnis- und Finanzhaushalt	Ergebnisse des Haushaltsvorvorjahres	Ansätze des Haushaltsvorjahres einschl. Nachträge	Ansätze des Haushaltsjahres	Planungsdaten des Haushaltsfolgejahres	Planungsdaten des zweiten Haushaltsfolgejahres	Planungsdaten des dritten Haushaltsfolgejahres
		2024	2025	2026	2027	2028	2029
E8	Summe der laufenden Erträge aus Verwaltungstätigkeit						
E15	Summe der laufenden Aufwendungen aus Verwaltungstätigkeit						
E16	Laufendes Ergebnis aus Verwaltungstätigkeit						
E17	Zinserträge und sonstige Finanzerträge	965,48	950,00	900,00	750,00	200,00	
	471510 vom inländischen Geldmarkt - von Banken	965,48	950,00	900,00	750,00	200,00	
E18	Zinsaufwendungen und sonstige Finanzaufwendungen	228.428,66	322.400,00	422.400,00	745.750,00	756.550,00	893.850,00
	575110 Zinsaufwendungen an inländische Kreditinstitute - an Banken	205.440,13	299.350,00	400.750,00	725.550,00	737.850,00	876.650,00
	575120 Zinsaufwendungen an inländische Kreditinstitute - an Sparkassen	22.988,53	23.050,00	21.650,00	20.200,00	18.700,00	17.200,00
E19	Saldo der Zins- und sonstigen Finanzerträge und -aufwendungen	- 227.463,18	- 321.450,00	- 421.500,00	- 745.000,00	- 756.350,00	- 893.850,00
E20	Ordentliches Ergebnis	- 227.463,18	- 321.450,00	- 421.500,00	- 745.000,00	- 756.350,00	- 893.850,00
E21	Außerordentliches Ergebnis						
E22	Saldo aus internen Leistungsbeziehungen						
E23	Jahresergebnis (Jahresüberschuss / Jahresfehlbetrag)	- 227.463,18	- 321.450,00	- 421.500,00	- 745.000,00	- 756.350,00	- 893.850,00
F23	Saldo der ordentlichen und außerordentlichen Ein- und Auszahlungen	- 170.466,46	- 321.450,00	- 421.500,00	- 745.000,00	- 756.350,00	- 893.850,00
F27	Summe der Einzahlungen aus Investitionstätigkeit						
F32	Summe der Auszahlungen aus Investitionstätigkeit						
F33	Saldo der Ein- und Auszahlungen aus Investitionstätigkeit						
F34	Finanzmittelüberschuss /-fehlbetrag	- 170.466,46	- 321.450,00	- 421.500,00	- 745.000,00	- 756.350,00	- 893.850,00
F35	Aufnahme von Investitionskrediten	3.412.087,67	2.244.570,00	983.450,00			
	692521 vom inländischen Geldmarkt - Euro-Währung (fester Zins) - Laufzeit über 1 bis 5 Jahre	81.873,51					
	692531 Kredite für Investitionen vom inländischen Geldmarkt - Euro-Währung (fester Zins) - Laufzeit 5 Jahre und mehr	3.330.214,16	2.244.570,00	983.450,00			
F36	Tilgung von Investitionskrediten	1.062.155,09	729.550,00	834.900,00	923.750,00	987.150,00	1.109.950,00

Ergebnis- und Finanzhaushalt Stadt Kusel

Hauptplan 2026

55 Stadt Kusel

Muster 6
(zu § 2 Abs. 1 GemHVO)

Leistung: 612020 Kommunalkredite

Ifd. Nr.	Ergebnis- und Finanzhaushalt	Ergebnisse des Haushaltsvorvorjahres	Ansätze des Haushaltsvorjahres einschl. Nachträge	Ansätze des Haushaltsjahres	Planungsdaten des Haushaltsfolgejahres	Planungsdaten des zweiten Haushaltsfolgejahres	Planungsdaten des dritten Haushaltsfolgejahres
		2024	2025	2026	2027	2028	2029
	792521 Tilgung von Krediten für Investitionen vom inländischen Geldmarkt - Euro-Währung (fester Zins) - Laufzeit über 1 bis 5 Jahre	3.074,55	18.400,00	18.950,00	19.550,00	25.100,00	
	792531 Tilgung von Krediten für Investitionen vom inländischen Geldmarkt - Euro-Währung (fester Zins) - Laufzeit 5 Jahre und mehr	1.059.080,54	711.150,00	815.950,00	904.200,00	962.050,00	1.109.950,00
F37	Saldo der Ein- und Auszahlungen aus Investitionskrediten	2.349.932,58	1.515.020,00	148.550,00	- 923.750,00	- 987.150,00	- 1.109.950,00
F38	Veränderung der Forderungen gegenüber der Verbandsgemeinde im Rahmen der Einheitskasse						
F39	Veränderung der Verbindlichkeiten gegenüber der Verbandsgemeinde im Rahmen der Einheitskasse						
F40	Saldo der Ein- und Auszahlungen aus Finanzierungstätigkeit	2.349.932,58	1.515.020,00	148.550,00	- 923.750,00	- 987.150,00	- 1.109.950,00
F41	Saldo der durchlaufenden Gelder						
F42	Verwendung Finanzmittelüberschuss / Deckung Finanzmittelfehlbetrag	2.349.932,58	1.515.020,00	148.550,00	- 923.750,00	- 987.150,00	- 1.109.950,00
F43	Veränderung der liquiden Mittel (einschl. durchlaufende Gelder)						
F44	nachrichtlich: Ausgleich Finanzhaushalt (F23 - F36 - F45)	- 1.232.621,55	- 1.051.000,00	- 1.256.400,00	- 1.668.750,00	- 1.743.500,00	- 2.003.800,00

Ergebnis- und Finanzhaushalt Stadt Kusel

Hauptplan 2026

55 Stadt Kusel

Muster 6
(zu § 2 Abs. 1 GemHVO)

Leistung: 612030 Liquiditätskredite

Ifd. Nr.	Ergebnis- und Finanzhaushalt	Ergebnisse des Haushaltsvorvorjahres	Ansätze des Haushaltsvorjahres einschl. Nachträge	Ansätze des Haushaltsjahres	Planungsdaten des Haushaltsfolgejahres	Planungsdaten des zweiten Haushaltsfolgejahres	Planungsdaten des dritten Haushaltsfolgejahres
		2024	2025	2026	2027	2028	2029
E2	Zuwendungen, allgemeine Umlagen und sonstige	10.367,67	3.000,00	1.500,00	500,00		
	418420 vom öffentlichen Bereich - vom Land						
	418430 vom öffentlichen Bereich - von Gemeinden und Gemeindeverbänden	10.367,67	3.000,00	1.500,00	500,00		
E8	Summe der laufenden Erträge aus Verwaltungstätigkeit	10.367,67	3.000,00	1.500,00	500,00		
E15	Summe der laufenden Aufwendungen aus Verwaltungstätigkeit						
E16	Laufendes Ergebnis aus Verwaltungstätigkeit	10.367,67	3.000,00	1.500,00	500,00		
E17	Zinserträge und sonstige Finanzerträge	56,52					
	471430 Zinserträge vom öffentlichen Bereich - von Gemeinden und Gemeindeverbänden	56,52					
E18	Zinsaufwendungen und sonstige Finanzaufwendungen	21.463,12	10.000,00	7.000,00	7.000,00	7.000,00	7.000,00
	574300 Zinsaufwendungen an den öffentlichen Bereich - an Gemeinden und Gemeindeverbände	21.463,12	10.000,00	7.000,00	7.000,00	7.000,00	7.000,00
E19	Saldo der Zins- und sonstigen Finanzerträge und -aufwendungen	- 21.406,60	- 10.000,00	- 7.000,00	- 7.000,00	- 7.000,00	- 7.000,00
E20	Ordentliches Ergebnis	- 11.038,93	- 7.000,00	- 5.500,00	- 6.500,00	- 7.000,00	- 7.000,00
E21	Außerordentliches Ergebnis						
E22	Saldo aus internen Leistungsbeziehungen						
E23	Jahresergebnis (Jahresüberschuss / Jahresfehlbetrag)	- 11.038,93	- 7.000,00	- 5.500,00	- 6.500,00	- 7.000,00	- 7.000,00
F23	Saldo der ordentlichen und außerordentlichen Ein- und Auszahlungen	5.604.628,60	- 7.000,00	- 5.500,00	- 6.500,00	- 7.000,00	- 7.000,00
F27	Summe der Einzahlungen aus Investitionstätigkeit						
F32	Summe der Auszahlungen aus Investitionstätigkeit						
F33	Saldo der Ein- und Auszahlungen aus Investitionstätigkeit						
F34	Finanzmittelüberschuss /-fehlbetrag	5.604.628,60	- 7.000,00	- 5.500,00	- 6.500,00	- 7.000,00	- 7.000,00
F37	Saldo der Ein- und Auszahlungen aus Investitionskrediten						
F38	Veränderung der Forderungen gegenüber der Verbandsgemeinde im Rahmen der Einheitskasse						

Ergebnis- und Finanzhaushalt Stadt Kusel

Hauptplan 2026

55 Stadt Kusel

Muster 6
(zu § 2 Abs. 1 GemHVO)

Leistung: 612030 Liquiditätskredite

Ifd. Nr.	Ergebnis- und Finanzhaushalt	Ergebnisse des Haushaltsvorvorjahres	Ansätze des Haushaltsvorjahres einschl. Nachträge	Ansätze des Haushaltsjahres	Planungsdaten des Haushaltsfolgejahres	Planungsdaten des zweiten Haushaltsfolgejahres	Planungsdaten des dritten Haushaltsfolgejahres
		2024	2025	2026	2027	2028	2029
F39	Veränderung der Verbindlichkeiten gegenüber der Verbandsgemeinde im Rahmen der Einheitskasse		2.331.900,00	1.211.025,00	1.843.715,00	1.676.655,00	1.884.195,00
F40	Saldo der Ein- und Auszahlungen aus Finanzierungstätigkeit		2.331.900,00	1.211.025,00	1.843.715,00	1.676.655,00	1.884.195,00
F41	Saldo der durchlaufenden Gelder						
F42	Verwendung Finanzmittelüberschuss / Deckung Finanzmittelfehlbetrag		2.331.900,00	1.211.025,00	1.843.715,00	1.676.655,00	1.884.195,00
F43	Veränderung der liquiden Mittel (einschl. durchlaufende Gelder)						
F44	nachrichtlich: Ausgleich Finanzhaushalt (F23 - F36 - F45)	5.604.628,60	-7.000,00	-5.500,00	-6.500,00	-7.000,00	-7.000,00

Ergebnis- und Finanzhaushalt Stadt Kusel

Hauptplan 2026

55 Stadt Kusel

Muster 6
(zu § 2 Abs. 1 GemHVO)

Leistung: 612250 Zinsen (§ 233a AO)

Ifd. Nr.	Ergebnis- und Finanzhaushalt	Ergebnisse des Haushaltsvorvorjahres	Ansätze des Haushaltsvorjahres einschl. Nachträge	Ansätze des Haushaltsjahres	Planungsdaten des Haushaltsfolgejahres	Planungsdaten des zweiten Haushaltsfolgejahres	Planungsdaten des dritten Haushaltsfolgejahres
		2024	2025	2026	2027	2028	2029
E8	Summe der laufenden Erträge aus Verwaltungstätigkeit						
E15	Summe der laufenden Aufwendungen aus Verwaltungstätigkeit						
E16	Laufendes Ergebnis aus Verwaltungstätigkeit						
E17	Zinserträge und sonstige Finanzerträge	2.332,00	500,00	500,00	500,00	500,00	500,00
	479200 Vollverzinsung aus Gewerbesteuer (§ 233a AO)	2.332,00	500,00	500,00	500,00	500,00	500,00
E18	Zinsaufwendungen und sonstige Finanzaufwendungen	995,00	500,00	500,00	500,00	500,00	500,00
	579100 Sonstige Zinsen und sonstige Finanzaufwendungen - aus der Vollverzinsung der Gewerbesteuer (§ 233a AO)	995,00	500,00	500,00	500,00	500,00	500,00
E19	Saldo der Zins- und sonstigen Finanzerträge und -aufwendungen	1.337,00					
E20	Ordentliches Ergebnis	1.337,00					
E21	Außerordentliches Ergebnis						
E22	Saldo aus internen Leistungsbeziehungen						
E23	Jahresergebnis (Jahresüberschuss / Jahresfehlbetrag)	1.337,00					
F23	Saldo der ordentlichen und außerordentlichen Ein- und Auszahlungen	1.015,00					
F27	Summe der Einzahlungen aus Investitionstätigkeit						
F32	Summe der Auszahlungen aus Investitionstätigkeit						
F33	Saldo der Ein- und Auszahlungen aus Investitionstätigkeit						
F34	Finanzmittelüberschuss /-fehlbetrag	1.015,00					
F37	Saldo der Ein- und Auszahlungen aus Investitionskrediten						
F38	Veränderung der Forderungen gegenüber der Verbandsgemeinde im Rahmen der Einheitskasse						
F39	Veränderung der Verbindlichkeiten gegenüber der Verbandsgemeinde im Rahmen der Einheitskasse						

Ergebnis- und Finanzhaushalt Stadt Kusel

Hauptplan 2026

55 Stadt Kusel

Muster 6
(zu § 2 Abs. 1 GemHVO)

Leistung: 612250 Zinsen (§ 233a AO)

Ifd. Nr.	Ergebnis- und Finanzhaushalt	Ergebnisse des Haushaltsvorjahres 2024	Ansätze des Haushaltsvorjahres einschl. Nachträge 2025	Ansätze des Haushaltsjahres 2026	Planungsdaten des Haushaltsfolgejahres 2027	Planungsdaten des zweiten Haushaltsfolgejahres 2028	Planungsdaten des dritten Haushaltsfolgejahres 2029
F40	Saldo der Ein- und Auszahlungen aus Finanzierungstätigkeit						
F41	Saldo der durchlaufenden Gelder						
F42	Verwendung Finanzmittelüberschuss / Deckung Finanzmittelfehlbetrag						
F43	Veränderung der liquiden Mittel (einschl. durchlaufende Gelder)						
F44	nachrichtlich: Ausgleich Finanzhaushalt (F23 - F36 - F45)	1.015,00					

Ergebnis- und Finanzhaushalt Stadt Kusel

Hauptplan 2026

55 Stadt Kusel

Muster 6
(zu § 2 Abs. 1 GemHVO)

Leistung: 626010 Beteiligungen, Anteile, Wertpapiere des Anlagevermögens

Ifd. Nr.	Ergebnis- und Finanzhaushalt	Ergebnisse des Haushaltsvorvorjahres	Ansätze des Haushaltsvorjahres einschl. Nachträge	Ansätze des Haushaltsjahres	Planungsdaten des Haushaltsfolgejahres	Planungsdaten des zweiten Haushaltsfolgejahres	Planungsdaten des dritten Haushaltsfolgejahres
		2024	2025	2026	2027	2028	2029
E8	Summe der laufenden Erträge aus Verwaltungstätigkeit						
E15	Summe der laufenden Aufwendungen aus Verwaltungstätigkeit						
E16	Laufendes Ergebnis aus Verwaltungstätigkeit						
E17	Zinserträge und sonstige Finanzerträge	19,66	20,00	20,00	20,00	20,00	20,00
	479900 Sonstige	19,66	20,00	20,00	20,00	20,00	20,00
E19	Saldo der Zins- und sonstigen Finanzerträge und -aufwendungen	19,66	20,00	20,00	20,00	20,00	20,00
E20	Ordentliches Ergebnis	19,66	20,00	20,00	20,00	20,00	20,00
E21	Außerordentliches Ergebnis						
E22	Saldo aus internen Leistungsbeziehungen						
E23	Jahresergebnis (Jahresüberschuss / Jahresfehlbetrag)	19,66	20,00	20,00	20,00	20,00	20,00
F23	Saldo der ordentlichen und außerordentlichen Ein- und Auszahlungen	18,84	20,00	20,00	20,00	20,00	20,00
F27	Summe der Einzahlungen aus Investitionstätigkeit						
F32	Summe der Auszahlungen aus Investitionstätigkeit						
F33	Saldo der Ein- und Auszahlungen aus Investitionstätigkeit						
F34	Finanzmittelüberschuss /-fehlbetrag	18,84	20,00	20,00	20,00	20,00	20,00
F37	Saldo der Ein- und Auszahlungen aus Investitionskrediten						
F38	Veränderung der Forderungen gegenüber der Verbandsgemeinde im Rahmen der Einheitskasse						
F39	Veränderung der Verbindlichkeiten gegenüber der Verbandsgemeinde im Rahmen der Einheitskasse						
F40	Saldo der Ein- und Auszahlungen aus Finanzierungstätigkeit						
F41	Saldo der durchlaufenden Gelder						
F42	Verwendung Finanzmittelüberschuss / Deckung Finanzmittelfehlbetrag						

Ergebnis- und Finanzhaushalt Stadt Kusel

Hauptplan 2026

55 Stadt Kusel

Muster 6
(zu § 2 Abs. 1 GemHVO)

Leistung: 626010 Beteiligungen, Anteile, Wertpapiere des Anlagevermögens

Ifd. Nr.	Ergebnis- und Finanzhaushalt	Ergebnisse des Haushalts- vorvorjahres 2024	Ansätze des Haushalts- vorjahres einschl. Nachträge 2025	Ansätze des Haushalts- jahres 2026	Planungsdaten des Haushalts- folgejahres 2027	Planungsdaten des zweiten Haushalts- folgejahres 2028	Planungsdaten des dritten Haushalts- folgejahres 2029
F43	Veränderung der liquiden Mittel (einschl. durchlaufende Gelder)						
F44	nachrichtlich: Ausgleich Finanzhaushalt (F23 - F36 - F45)	18,84	20,00	20,00	20,00	20,00	20,00

Investitionsübersicht

Investitionen nach Buchungsstellen Hauptplan

55 Stadt Kusel

Betragsangaben in EUR

Leistung Massnahme	Aus-/Einzahlungs- schlüssel	Ausz./Einz- Konto	Bilanz- Konto	Ergebnis 2024	Planjahr 2025	Planjahr 2026	VE 2026	Planjahr 2027	Planjahr 2028	Planjahr 2029	Später
114310	Bauhof										
25	Instandsetzung des Betriebsgebäudes des städtischen Bauhofes										
593 Auszahlungen für Baumaßnahmen *Anlage im Bau*	785930	096100 Anlagen im Bau für Baumaßnahmen		6.378,40	304.700,00	5.000,00					
<i>Bemerkung:</i>				Gesamtauszahlungen:	6.378,40	304.700,00					
				Saldo Aus- und Einzahlungen:	6.378,40	304.700,00					
114310	Bauhof										
37	Ergänzung der Geräteausstattung des Bauhofes										
560 Auszahlungen für Fahrzeuge, Maschinen und technische Anlagen,	785600	071120 Dienstfahrzeuge - LKW für Fahrzeuge, Maschinen und technische Anlagen			150.000,00						
<i>Bemerkung:</i>											
560 Auszahlungen für Fahrzeuge, Maschinen und technische Anlagen,	785600	071890 Zusatzgeräte für Fahrzeuge - sonstige Zusatzgeräte		40.976,40							
<i>Bemerkung:</i>											
560 Auszahlungen für Fahrzeuge, Maschinen und technische Anlagen,	785600	071900 Sonstige Fahrzeuge		81.283,68							
<i>Bemerkung:</i>											

Investitionen nach Buchungsstellen Hauptplan

55 Stadt Kusel

Betragsangaben in EUR

Leistung Massnahme	Aus.-/Einzahlungs- schlüssel	Ausz.-/Einz- Konto	Bilanz- Konto	Ergebnis 2024	Planjahr 2025	Planjahr 2026	VE 2026	Planjahr 2027	Planjahr 2028	Planjahr 2029	Später
	593 Auszahlungen für Baumaßnahmen *Anlage im Bau*	785930 Auszahlungen für Baumaßnahmen	096100 Anlagen im Bau			30.000,00		10.000,00	10.000,00	10.000,00	
<i>Bemerkung:</i>											
		Gesamtauszahlungen:		122.260,08	150.000,00	30.000,00		10.000,00	10.000,00	10.000,00	
	5610 Einzahlungen für Fahrzeuge Maschinen und technische Anlagen oberhalb der Wertgrenze von 410 Euro	685610 Einzahlungen für Fahrzeuge Maschinen und technische Anlagen - Einzahlungen aus der Veräußerung von beweglichen Sachen des Anlagevermögens oberhalb der Wertgrenze i. H. v. 1000 Euro	071900 Sonstige Fahrzeuge	1,00							
<i>Bemerkung:</i>											
		Gesamteinzahlungen:		1,00							
		Saldo Aus- und Einzahlungen:		122.259,08	150.000,00	30.000,00		10.000,00	10.000,00	10.000,00	
365210	Kindertagesstätten, Kindergärten										
75	Investitionszuschüsse an die Kindergärten im Stadtbereich										
	149 Investitionszuwendungen an den sonstigen öffentlichen Bereich	781490 an den öffentlichen Bereich - an den sonstigen öffentlichen Bereich	052100 Kindertagesstätten	708.656,24	193.000,00	315.200,00					
<i>Bemerkung:</i>											
		Gesamtauszahlungen:		708.656,24	193.000,00	315.200,00					

Investitionen nach Buchungsstellen Hauptplan

55 Stadt Kusel

Betragsangaben in EUR

Leistung Massnahme	Aus-/Einzahlungs- schlüssel	Ausz./Einz- Konto	Bilanz- Konto	Ergebnis 2024	Planjahr 2025	Planjahr 2026	VE 2026	Planjahr 2027	Planjahr 2028	Planjahr 2029	Später
<i>Saldo Aus- und Einzahlungen:</i>				708.656,24	193.000,00	315.200,00					
365220	Kindertagesstätte Tuchfabrik										
5	Umgestaltung ehemalige Tuchfabrik 'Bereich Gewerbehofförderung' (Errichtung einer KITA)										
593	Auszahlungen für Baumaßnahmen *Anlage im Bau*	785930 Auszahlungen für Baumaßnahmen	096100 Anlagen im Bau		275.000,00						
<i>Bemerkung:</i>											
Gesamtauszahlungen:					275.000,00						
Saldo Aus- und Einzahlungen:					275.000,00						
365220	Kindertagesstätte Tuchfabrik										
59	Ergänzung der Geschäftsausstattung										
571	Auszahlungen für bewegliche Sachen des Anl-Vermögens oberhalb der Wertgrenze von 1000 Euro	785710 Auszahlungen für Betriebs- und Geschäftsausstatt Pflanzen und Tiere und geringwertige Vermögensgegen: - Auszahlungen für bewegliche Sachen des Anlagevermögens oberhalb der Wertgrenze i.H.v. 1000 Euro	096100 Anlagen im Bau		43.600,00						
<i>Bemerkung:</i>											
Gesamtauszahlungen:					43.600,00						
Saldo Aus- und Einzahlungen:					43.600,00						

Investitionen nach Buchungsstellen Hauptplan

55 Stadt Kusel

Betragsangaben in EUR

Leistung Massnahme	Aus.-/Einzahlungs- schlüssel	Ausz.-/Einz- Konto	Bilanz- Konto	Ergebnis 2024	Planjahr 2025	Planjahr 2026	VE 2026	Planjahr 2027	Planjahr 2028	Planjahr 2029	Später
365220	Kindertagesstätte Tuchfabrik										
132	Investitionskostenbeteiligung für den Betrieb der Kita Tuchfabrik										
	593 Auszahlungen für Baumaßnahmen *Anlage im Bau*	785930 Auszahlungen für Baumaßnahmen	096100 Anlagen im Bau			40.500,00					
	<i>Bemerkung:</i>										
		Gesamtauszahlungen:				40.500,00					
		Saldo Aus- und Einzahlungen:				40.500,00					
<hr/>											
366150	Haus der Jugend										
59	Ergänzung der Geschäftsausstattung										
	593 Auszahlungen für Baumaßnahmen *Anlage im Bau*	785930 Auszahlungen für Baumaßnahmen	032200 Jugendeinrichtunge	10.673,44		17.000,00					
	<i>Bemerkung:</i>										
		Gesamtauszahlungen:		10.673,44		17.000,00					
		Saldo Aus- und Einzahlungen:		10.673,44		17.000,00					
<hr/>											
418110	Herzog Johann Quelle										
121	Investitionen der Herzog Johann Quelle										
	<i>VE - Aufteilung auf die Jahre</i>										
	593 Auszahlungen für Baumaßnahmen *Anlage im Bau*	785930 Auszahlungen für Baumaßnahmen	096100 Anlagen im Bau	220.000,00		25.000,00	20.000,00	10.000,00	10.000,00		
	<i>Bemerkung:</i>										
		Gesamtauszahlungen:		220.000,00		25.000,00	20.000,00	10.000,00	10.000,00		

Investitionen nach Buchungsstellen Hauptplan

55 Stadt Kusel

Betragsangaben in EUR

Leistung Massnahme	Ausz./Einz- Konto	Bilanz- Konto	Ergebnis 2024	Planjahr 2025	Planjahr 2026	VE 2026	Planjahr 2027	Planjahr 2028	Planjahr 2029	Später
140 Investitionszuwendungen von der EU	681400	233100 Investitionszuwen Anzahlungen - vom öffentlichen Bereich - von der EU		165.000,00						
		Zuwendungen sowie aus Beiträgen und ähnlichen Entgelten - Anzahlungen auf Sonderposten aus Zuwendungen								
<i>Bemerkung:</i>										
1739 Anzahlungen auf Sonderposten zum Anlagevermögen von Sonstigen	681739	233100 Investitionszuwen Anzahlungen auf Sonderposten aus Zuwendungen sowie aus Beiträgen und ähnlichen Entgelten - Anzahlungen auf Sonderposten aus Zuwendungen			26.700,00					
<i>Bemerkung:</i>										
		Gesamteinzahlungen:		165.000,00	26.700,00					
		Saldo Aus- und Einzahlungen:		55.000,00	- 1.700,00		10.000,00	10.000,00		

Investitionen nach Buchungsstellen Hauptplan

55 Stadt Kusel

Betragsangaben in EUR

Leistung Massnahme	Aus.-/Einzahlungs- schlüssel	Ausz.-/Einz- Konto	Bilanz- Konto	Ergebnis 2024	Planjahr 2025	Planjahr 2026	VE 2026	Planjahr 2027	Planjahr 2028	Planjahr 2029	Später
424010	Sportstätten (Sportplätze usw.)										
59	Ergänzung der Geschäftsausstattung										
593 Auszahlungen für Baumaßnahmen *Anlage im Bau*	785930	096100 Anlagen im Bau				3.000,00					
	Auszahlungen für Baumaßnahmen										
<i>Bemerkung:</i>											
	Gesamtauszahlungen:					3.000,00					
142 Investitionszuwendungen vom Land	681420	233100 Anzahlungen auf Sonderposten aus Zuwendungen sowie aus Beiträgen und ähnlichen Entgelten - Anzahlungen auf Sonderposten aus Zuwendungen				2.700,00					
	Investitionszuwen vom öffentlichen Bereich - von dem Land										
<i>Bemerkung:</i>											
	Gesamteinzahlungen:					2.700,00					
	Saldo Aus- und Einzahlungen:					300,00					
424010	Sportstätten (Sportplätze usw.)										
113	Bikepark										
593 Auszahlungen für Baumaßnahmen *Anlage im Bau*	785930	096100 Anlagen im Bau		4.691,62							
	Auszahlungen für Baumaßnahmen										
<i>Bemerkung:</i>											
	Gesamtauszahlungen:			4.691,62							
	Saldo Aus- und Einzahlungen:			4.691,62							

Investitionen nach Buchungsstellen Hauptplan

55 Stadt Kusel

Betragsangaben in EUR

Leistung Massnahme	Aus.-/Einzahlungs- schlüssel	Ausz.-/Einz- Konto	Bilanz- Konto	Ergebnis 2024	Planjahr 2025	Planjahr 2026	VE 2026	Planjahr 2027	Planjahr 2028	Planjahr 2029	Später
511210	Stadtentwicklung										
89	Bauförderungsprogramm										
	191 Anzahlungen auf Investitionszuwendungen	781910 Anzahlungen auf Investitionszuwen	096100 Anlagen im Bau	8.050,00	1.000,00						
	<i>Bemerkung:</i>										
		Gesamtauszahlungen:		8.050,00	1.000,00						
		Saldo Aus- und Einzahlungen:		8.050,00	1.000,00						
511210	Stadtentwicklung										
137	Land.Heimat.Innovativ										
	<i>VE - Aufteilung auf die Jahre</i>							60.000,00			
	593 Auszahlungen für Baumaßnahmen *Anlage im Bau*	785930 Auszahlungen für Baumaßnahmen	096100 Anlagen im Bau			240.000,00	60.000,00	60.000,00			
	<i>Bemerkung:</i>										
		Gesamtauszahlungen:				240.000,00	60.000,00	60.000,00			
	141 Investitionszuwendungen vom Bund	681410 Investitionszuwen - vom öffentlichen Bereich - von dem Bund	233100 Anzahlungen auf Sonderposten aus Zuwendungen sowie aus Beiträgen und ähnlichen Entgelten - Anzahlungen auf Sonderposten aus Zuwendungen			240.000,00					
	<i>Bemerkung:</i>										
		Gesamteinzahlungen:				240.000,00					

Investitionen nach Buchungsstellen Hauptplan

55 Stadt Kusel

Betragsangaben in EUR

Leistung										
Massnahme										
Aus-/Einzahlungs- schlüssel	Ausz./Einz- Konto	Bilanz- Konto	Ergebnis 2024	Planjahr 2025	Planjahr 2026	VE 2026	Planjahr 2027	Planjahr 2028	Planjahr 2029	Später
		<i>Saldo Aus- und Einzahlungen:</i>					<i>60.000,00</i>			
511210	Stadtentwicklung									
138	Absenkung von Bordsteinen im Innenstadtbereich - RZN									
<i>VE - Aufteilung auf die Jahre</i>										
593 Auszahlungen für Baumaßnahmen *Anlage im Bau*	785930 Auszahlungen für Baumaßnahmen	096100 Anlagen im Bau				50.000,00	25.000,00	25.000,00		
<i>Bemerkung:</i>										
Gesamtauszahlungen:						50.000,00	25.000,00	25.000,00		
		Saldo Aus- und Einzahlungen:					25.000,00	25.000,00		
511310	allgemeine Stadtsanierung "Altstadt Kusel"									
30	Einzelvorhaben gemäß Wirtschaftsplan									
2750 Anzahlungen auf Sonderposten aus Beiträgen	682750 Anzahlungen für Beiträge vom privaten Bereich	233200 Anzahlungen auf Sonderposten aus Zuwendungen sowie aus Beiträgen und ähnlichen Entgelten - Anzahlungen auf Sonderposten aus Beiträgen und ähnlichen Entgelten	1.200,00							
<i>Bemerkung:</i>										
Gesamteinzahlungen:			1.200,00							
		Saldo Aus- und Einzahlungen:								

Investitionen nach Buchungsstellen Hauptplan

55 Stadt Kusel

Betragsangaben in EUR

Leistung Massnahme	Aus-/Einzahlungs- schlüssel	Ausz./Einz- Konto	Bilanz- Konto	Ergebnis 2024	Planjahr 2025	Planjahr 2026	VE 2026	Planjahr 2027	Planjahr 2028	Planjahr 2029	Später
511310	allgemeine Stadtsanierung "Altstadt Kusel"										
82	Veräußerung bzw. Erwerb von bebauten Grundstücken										
	5200 Einzahlungen für bebaute Grundstücke und grundstücksgleiche Rechte	685200 Einzahlungen für bebaute Grundstücke und grundstücksgleich Rechte	039990 Sonstige Gebäude, Bauten - Sonstige		11.800,00						
<i>Bemerkung:</i>											
			Gesamteinzahlungen:		11.800,00						
			Saldo Aus- und Einzahlungen:		- 11.800,00						
<hr/>											
511310	allgemeine Stadtsanierung "Altstadt Kusel"										
115	Wärmeconcept										
	593 Auszahlungen für Baumaßnahmen *Anlage im Bau*	785930 Auszahlungen für Baumaßnahmen	096100 Anlagen im Bau			15.000,00					
<i>Bemerkung:</i>											
			Gesamtauszahlungen:			15.000,00					
			Saldo Aus- und Einzahlungen:			15.000,00					
<hr/>											
511310	allgemeine Stadtsanierung "Altstadt Kusel"										
128	Sanierung "Marktplatz 7"										
	593 Auszahlungen für Baumaßnahmen *Anlage im Bau*	785930 Auszahlungen für Baumaßnahmen	096100 Anlagen im Bau		115.900,00						
<i>Bemerkung:</i>											
			Gesamtauszahlungen:		115.900,00						

Investitionen nach Buchungsstellen Hauptplan

55 Stadt Kusel

Betragsangaben in EUR

Leistung Massnahme										
Aus-/Einzahlungs- schlüssel	Ausz./Einz- Konto	Bilanz- Konto	Ergebnis 2024	Planjahr 2025	Planjahr 2026	VE 2026	Planjahr 2027	Planjahr 2028	Planjahr 2029	Später
149 Investitionszuwendungen von sonstigen öffentlichen Bereich	681490 Investitionszuwen - vom öffentlichen Bereich - vom sonstigen öffentlichen Bereich	233100 Anzahlungen auf Sonderposten aus Zuwendungen sowie aus Beiträgen und ähnlichen Entgelten - Anzahlungen auf Sonderposten aus Zuwendungen		26.100,00						
<i>Bemerkung:</i>										
	Gesamteinzahlungen:			26.100,00						
	Saldo Aus- und Einzahlungen:			89.800,00						
<hr/>										
511311	allgemeine Stadtсанierung "Progr. Aktive Stadt"									
62	Städtebauliche Erneuerung; hier: Programmteil "aktive Stadt"									
593 Auszahlungen für Baumaßnahmen *Anlage im Bau*	785930 Auszahlungen für Baumaßnahmen	096100 Anlagen im Bau	34.472,27							
<i>Bemerkung:</i>										
700 Programm "aktive Stadt" Grunderwerb Grund und Boden	785910 Auszahlungen für den Erwerb von Grund und Boden	096100 Anlagen im Bau	26.129,19							
<i>Bemerkung:</i>										
702 Programm "aktive Stadt" Modernisierungszuschüsse	781910 Anzahlungen auf Investitionszuwen	096100 Anlagen im Bau	20.000,00							
<i>Bemerkung:</i>										

Investitionen nach Buchungsstellen Hauptplan

55 Stadt Kusel

Betragsangaben in EUR

Leistung										
Massnahme										
Aus-/Einzahlungs- schlüssel	Ausz./Einz- Konto	Bilanz- Konto	Ergebnis 2024	Planjahr 2025	Planjahr 2026	VE 2026	Planjahr 2027	Planjahr 2028	Planjahr 2029	Später
704 Programm "aktive Stadt" Ordnungsmaßnahmen	785930 Auszahlungen für Baumaßnahmen	096100 Anlagen im Bau	8.140,60							
<i>Bemerkung:</i>										
706 Programm "aktive Stadt" Baumaßnahmen	785930 Auszahlungen für Baumaßnahmen	096100 Anlagen im Bau	8.258,87							
<i>Bemerkung:</i>										
Gesamtauszahlungen:			97.000,93							
1741 Anzahlungen auf Sonderposten zum Anlagevermögen vom Bund	681741 Anzahlungen auf Sonderposten zum Anlagevermögen - vom öffentlichen Bereich - vom Bund	233100 Anzahlungen auf Sonderposten aus Zuwendungen sowie aus Beiträgen und ähnlichen Entgelten - Anzahlungen auf Sonderposten aus Zuwendungen	102.912,83							
<i>Bemerkung:</i>										

Investitionen nach Buchungsstellen Hauptplan

55 Stadt Kusel

Betragsangaben in EUR

Leistung Massnahme	Ausz./Einz- Konto	Bilanz- Konto	Ergebnis 2024	Planjahr 2025	Planjahr 2026	VE 2026	Planjahr 2027	Planjahr 2028	Planjahr 2029	Später
1742 Anzahlungen auf Sonderposten zum Anlagevermögen vom Land	681742 Anzahlungen auf Sonderposten zum Anlagevermögen - vom öffentlichen Bereich - vom Land	233100 Anzahlungen auf Sonderposten aus Zuwendungen sowie aus Beiträgen und ähnlichen Entgelten - Anzahlungen auf Sonderposten aus Zuwendungen	146.109,79							
<i>Bemerkung:</i>				4.200,00						
5200 Einzahlungen für bebaute Grundstücke und grundstücksgleiche Rechte	685200 Einzahlungen für bebaute Grundstücke und grundstücksgleich Rechte	039990 Sonstige Gebäude, Bauten - Sonstige		4.200,00						
<i>Bemerkung:</i>				4.200,00						
	Gesamteinzahlungen:		249.022,62	4.200,00						
	Saldo Aus- und Einzahlungen:		- 152.021,69	- 4.200,00						
511311	allgemeine Stadtsanierung "Progr. Aktive Stadt"									
82	Veräußerung bzw. Erwerb von bebauten Grundstücken									
521 Auszahlungen für beb. Grundstücke u. grundstücksgl. Rechte, *Grund u. Boden*	785210 Auszahlungen für den Erwerb von Grund und Boden	096100 Anlagen im Bau	6.197,17							
<i>Bemerkung:</i>										
	Gesamtauszahlungen:		6.197,17							

Investitionen nach Buchungsstellen Hauptplan

55 Stadt Kusel

Betragsangaben in EUR

Leistung Massnahme	Aus.-/Einz- Konto	Bilanz- Konto	Ergebnis 2024	Planjahr 2025	Planjahr 2026	VE 2026	Planjahr 2027	Planjahr 2028	Planjahr 2029	Später
5200 Einzahlungen für bebaute Grundstücke und grundstücksgleiche Rechte	685200 Einzahlungen für bebaute Grundstücke und grundstücksgleich Rechte	039990 Sonstige Gebäude, Bauten - Sonstige	184.000,00							
<i>Bemerkung:</i>										
	Gesamteinzahlungen:		184.000,00							
	Saldo Aus- und Einzahlungen:		- 177.802,83							
<hr/>										
511311	allgemeine Stadtsanierung "Progr. Aktive Stadt"									
125	Modellvorhaben Innenstadt-Impulse 2025									
593 Auszahlungen für Baumaßnahmen *Anlage im Bau*	785930 Auszahlungen für Baumaßnahmen	096100 Anlagen im Bau		50.000,00	470.550,00					
<i>Bemerkung:</i>										
	Gesamtauszahlungen:			50.000,00	470.550,00					
1762 Anzahlungen auf Sonderposten zum Anlagevermögen vom Land	681762 Investitionszuwen	233100 Anzahlungen auf Sonderposten aus Zuwendungen sowie aus Beiträgen und ähnlichen Entgelten - Anzahlungen auf Sonderposten aus Zuwendungen		50.000,00	418.500,00					
<i>Bemerkung:</i>										
	Gesamteinzahlungen:			50.000,00	418.500,00					
	Saldo Aus- und Einzahlungen:				52.050,00					

Investitionen nach Buchungsstellen Hauptplan

55 Stadt Kusel

Betragsangaben in EUR

Leistung Massnahme	Ausz./Einz- Konto	Bilanz- Konto	Ergebnis 2024	Planjahr 2025	Planjahr 2026	VE 2026	Planjahr 2027	Planjahr 2028	Planjahr 2029	Später
511320	Kochscher Markt									
4	Investitionen im Bereich des Koch'schen Marktes									
<i>VE - Aufteilung auf die Jahre</i>										
593 Auszahlungen für Baumaßnahmen *Anlage im Bau*	785930 Auszahlungen für Baumaßnahmen	096100 Anlagen im Bau		10.000,00	30.000,00	30.000,00		30.000,00		
<i>Bemerkung:</i>										
Gesamtauszahlungen:				10.000,00	30.000,00	30.000,00		30.000,00		
142 Investitionszuwendungen vom Land	681420 Investitionszuwen vom öffentlichen Bereich - von dem Land	233100 Anzahlungen auf Sonderposten aus Zuwendungen sowie aus Beiträgen und ähnlichen Entgelten - Anzahlungen auf Sonderposten aus Zuwendungen			30.000,00					
<i>Bemerkung:</i>										
Gesamteinzahlungen:					30.000,00					
Saldo Aus- und Einzahlungen:				10.000,00					30.000,00	
511320	Kochscher Markt									
112	Investitionen für das Café Rotenturm									
593 Auszahlungen für Baumaßnahmen *Anlage im Bau*	785930 Auszahlungen für Baumaßnahmen	096100 Anlagen im Bau	16.779,01							
<i>Bemerkung:</i>										
Gesamtauszahlungen:			16.779,01							

Investitionen nach Buchungsstellen Hauptplan

55 Stadt Kusel

Betragsangaben in EUR

Leistung										
Massnahme										
Aus-/Einzahlungs- schlüssel	Ausz./Einz- Konto	Bilanz- Konto	Ergebnis 2024	Planjahr 2025	Planjahr 2026	VE 2026	Planjahr 2027	Planjahr 2028	Planjahr 2029	Später
<i>Saldo Aus- und Einzahlungen:</i>			16.779,01							
511321	Photovoltaikanlage Kochscher Markt									
127	PV-Anlage Kochscher Markt									
593 Auszahlungen für Baumaßnahmen *Anlage im Bau*	785930 Auszahlungen für Baumaßnahmen	096100 Anlagen im Bau		100.000,00						
<i>Bemerkung:</i>										
Gesamtauszahlungen:				100.000,00						
Saldo Aus- und Einzahlungen:				100.000,00						
511330	ehemalige Tuchfabrik "Gewerbehofförderung"									
5	Umgestaltung ehemalige Tuchfabrik 'Bereich Gewerbehofförderung' (Errichtung einer KITA)									
593 Auszahlungen für Baumaßnahmen *Anlage im Bau*	785930 Auszahlungen für Baumaßnahmen	096100 Anlagen im Bau	730.987,85							
<i>Bemerkung:</i>										
Gesamtauszahlungen:			730.987,85							
142 Investitionszuwendungen vom Land	681420 Investitionszuwen vom öffentlichen Bereich - von dem Land	233100 Anzahlungen auf Sonderposten aus Zuwendungen sowie aus Beiträgen und ähnlichen Entgelten - Anzahlungen auf Sonderposten aus Zuwendungen	270.000,00							
<i>Bemerkung:</i>										
Gesamteinzahlungen:			270.000,00							

Investitionen nach Buchungsstellen Hauptplan

55 Stadt Kusel

Betragsangaben in EUR

Leistung Massnahme	Aus-/Einzahlungs- schlüssel	Ausz./Einz- Konto	Bilanz- Konto	Ergebnis 2024	Planjahr 2025	Planjahr 2026	VE 2026	Planjahr 2027	Planjahr 2028	Planjahr 2029	Später
<i>Saldo Aus- und Einzahlungen:</i>				460.987,85							
511350	ehemalige Tuchfabrik "Revitalisierung"										
7	Umgestaltung ehemalige Tuchfabrik "Bereich Revitalisierung"										
593	Auszahlungen für Baumaßnahmen *Anlage im Bau*	785930	096100 Anlagen im Bau	250.000,00							
<i>Bemerkung:</i>											
Gesamtauszahlungen:				250.000,00							
Saldo Aus- und Einzahlungen:				250.000,00							
511350	ehemalige Tuchfabrik "Revitalisierung"										
122	Investitionen ehem. Tuchfabrik "Revitalisierung"										
593	Auszahlungen für Baumaßnahmen *Anlage im Bau*	785930	096100 Anlagen im Bau	25.000,00							
<i>Bemerkung:</i>											
Gesamtauszahlungen:				25.000,00							
Saldo Aus- und Einzahlungen:				25.000,00							
511610	Umlegungs-, Flurbereinigungsverfahren										
116	Ausbau der Straße "Lehnstraße"										
510	Auszahlungen für unbebaute Grundstücke und grundst.-gl. Rechte	785100	048250 Straßen - Gehwege	266,43							
<i>Bemerkung:</i>											
Gesamtauszahlungen:				266,43							

Investitionen nach Buchungsstellen Hauptplan

55 Stadt Kusel

Betragsangaben in EUR

Leistung Massnahme	Aus.-/Einzahlungs- schlüssel	Ausz.-/Einz- Konto	Bilanz- Konto	Ergebnis 2024	Planjahr 2025	Planjahr 2026	VE 2026	Planjahr 2027	Planjahr 2028	Planjahr 2029	Später
	5100 Einzahlungen für unbebaute Grundstücke und grundst.-gl. Rechte	685100 Einzahlungen für unbebaute Grundstücke und grundstücksgleich Rechte	048250 Straßen - Gehwege	532,35							
<i>Bemerkung:</i>											
		Gesamteinzahlungen:		532,35							
		Saldo Aus- und Einzahlungen:		- 265,92							
522010	Gebäudebestand außerhalb des Sanierungsgebietes										
82	Veräußerung bzw. Erwerb von bebauten Grundstücken										
	521 Auszahlungen für beb. Grundstücke u. grundstücksgl. Rechte, *Grund u. Boden*	785210 Auszahlungen für den Erwerb von Grund und Boden	096100 Anlagen im Bau		50.100,00	125.000,00					
<i>Bemerkung:</i>											
		Gesamtauszahlungen:			50.100,00	125.000,00					
	5200 Einzahlungen für bebaute Grundstücke und grundstücksgleiche Rechte	685200 Einzahlungen für bebaute Grundstücke und grundstücksgleich Rechte	031200 Mehrfamilienhäuser		15.000,00	15.000,00		15.000,00	15.000,00	15.000,00	
<i>Bemerkung:</i>											
		Gesamteinzahlungen:			15.000,00	15.000,00		15.000,00	15.000,00	15.000,00	
		Saldo Aus- und Einzahlungen:			35.100,00	110.000,00		- 15.000,00	- 15.000,00	- 15.000,00	

Investitionen nach Buchungsstellen Hauptplan

55 Stadt Kusel

Betragsangaben in EUR

Leistung Massnahme	Aus-/Einzahlungs- schlüssel	Ausz./Einz- Konto	Bilanz- Konto	Ergebnis 2024	Planjahr 2025	Planjahr 2026	VE 2026	Planjahr 2027	Planjahr 2028	Planjahr 2029	Später
522010	Gebäudebestand außerhalb des Sanierungsgebietes										
118	Erwerb bzw. Veräußerung von beweglichem Anlagevermögen										
	593 Auszahlungen für Baumaßnahmen *Anlage im Bau*	785930 Auszahlungen für Baumaßnahmen	096100 Anlagen im Bau	2.748,00							
	<i>Bemerkung:</i>										
	594 Anzahlungen für den Erwerb von Fahrzeugen	785940 Anzahlungen für den Erwerb von Fahrzeugen	071110 Dienstfahrzeuge - PKW	22.145,90							
	<i>Bemerkung:</i>										
	594 Anzahlungen für den Erwerb von Fahrzeugen	785940 Anzahlungen für den Erwerb von Fahrzeugen	071900 Sonstige Fahrzeuge			3.500,00					
	<i>Bemerkung:</i>										
			Gesamtauszahlungen:	24.893,90		3.500,00					
			Saldo Aus- und Einzahlungen:	24.893,90		3.500,00					
522510	Grunderwerb zur Weiterveräußerung zur Bereitstellung von Bauland										
76	Veräußerung von Baugrundstücken										
	3301 Einzahlungen für Grundstücke des Umlaufvermögens (Baugrundstücke)	688300 Einzahlung aus der Veräußerung von Baugrundstücken des Umlaufvermögens	143300 Grundstücke des Umlaufvermögens		40.000,00						
	<i>Bemerkung:</i>										

Investitionen nach Buchungsstellen Hauptplan

55 Stadt Kusel

Betragsangaben in EUR

Leistung Massnahme		Ausz./Einz- Konto	Bilanz- Konto	Ergebnis 2024	Planjahr 2025	Planjahr 2026	VE 2026	Planjahr 2027	Planjahr 2028	Planjahr 2029	Später
5100	Einzahlungen für unbebaute Grundstücke und grundst.-gl. Rechte	685100 Einzahlungen für unbebaute Grundstücke und grundstücksgleich Rechte	039990 Sonstige Gebäude, Bauten - Sonstige	70.000,00							
<i>Bemerkung:</i>											
		Gesamteinzahlungen:			110.000,00						
		Saldo Aus- und Einzahlungen:			- 110.000,00						
<hr/>											
522510	Grunderwerb zur Weiterveräußerung zur Bereitstellung von Bauland										
96	Erwerb bzw. Veräußerung von unbebauten Grundstücken										
3300	Einzahlungen für Grundstücke des Umlaufvermögens	643300 Grundstücke des Umlaufvermögens	143300 Grundstücke des Umlaufvermögens		195.000,00						
<i>Bemerkung:</i>											
		Gesamteinzahlungen:			195.000,00						
		Saldo Aus- und Einzahlungen:			- 195.000,00						
<hr/>											
541110	Gemeindestraßen Straßen, Gehwege, Brücken										
14	Ausbau der Stadtstraße "Vogelsang"										
593	Auszahlungen für Baumaßnahmen *Anlage im Bau*	785930 Auszahlungen für Baumaßnahmen	096100 Anlagen im Bau	4.113,90		32.500,00					
<i>Bemerkung:</i>											
		Gesamtauszahlungen:		4.113,90		32.500,00					
		Saldo Aus- und Einzahlungen:		4.113,90		32.500,00					

Investitionen nach Buchungsstellen Hauptplan

55 Stadt Kusel

Betragsangaben in EUR

Leistung										
Massnahme										
Aus-/Einzahlungs- schlüssel	Ausz./Einz- Konto	Bilanz- Konto	Ergebnis 2024	Planjahr 2025	Planjahr 2026	VE 2026	Planjahr 2027	Planjahr 2028	Planjahr 2029	Später
541110	Gemeindestraßen Straßen, Gehwege, Brücken									
20	Ausbau der Stadtstraße "Kuseler Straße" im Stadtteil Bledesbach									
593 Auszahlungen für Baumaßnahmen *Anlage im Bau*	785930 Auszahlungen für Baumaßnahmen	096100 Anlagen im Bau	6.792,07							
<i>Bemerkung:</i>										
Gesamtauszahlungen:			6.792,07							
Saldo Aus- und Einzahlungen:			6.792,07							
541110	Gemeindestraßen Straßen, Gehwege, Brücken									
21	Ausbau der Stadtstraße "Römerweg" im Stadtteil Bledesbach									
709 Auszahlungen für überschießende Beiträge und ähnliche Entgelte	789100 Sonstige Investitionsauszahl	233200 Anzahlungen auf Sonderposten aus Zuwendungen sowie aus Beiträgen und ähnlichen Entgelten - Anzahlungen auf Sonderposten aus Beiträgen und ähnlichen Entgelten	14.148,48							
<i>Bemerkung:</i>										
Gesamtauszahlungen:			14.148,48							
Saldo Aus- und Einzahlungen:			14.148,48							

Investitionen nach Buchungsstellen Hauptplan

55 Stadt Kusel

Betragsangaben in EUR

Leistung Massnahme	Ausz./Einz- Konto	Bilanz- Konto	Ergebnis 2024	Planjahr 2025	Planjahr 2026	VE 2026	Planjahr 2027	Planjahr 2028	Planjahr 2029	Später
541110	Gemeindestraßen Straßen, Gehwege, Brücken									
29	Anbindung des ÖPNV-Zentrums an die B 420									
1762 Anzahlungen auf Sonderposten zum Anlagevermögen vom Land	681762	233100	64.011,00							
		Investitionszuwenk auf Sonderposten aus Zuwendungen sowie aus Beiträgen und ähnlichen Entgelten - Anzahlungen auf Sonderposten aus Zuwendungen								
<i>Bemerkung:</i>										
		Gesamteinzahlungen:	64.011,00							
		Saldo Aus- und Einzahlungen:	- 64.011,00							
541110	Gemeindestraßen Straßen, Gehwege, Brücken									
47	Erwerb bzw. Verkauf von öffentlichen Verkehrsflächen (Straßen, Plätze, Wege usw.)									
510 Auszahlungen für unbebaute Grundstücke und grundst.-gl. Rechte	785100	048250 Straßen - Gehwege	1.745,71							
	Auszahlungen für unbebaute Grundstücke und grundstücksgleich Rechte									
<i>Bemerkung:</i>										

Investitionen nach Buchungsstellen Hauptplan

55 Stadt Kusel

Betragsangaben in EUR

Leistung Massnahme	Aus.-/Einz- Konto	Bilanz- Konto	Ergebnis 2024	Planjahr 2025	Planjahr 2026	VE 2026	Planjahr 2027	Planjahr 2028	Planjahr 2029	Später
510 Auszahlungen für unbebaute Grundstücke und grundst.-gl. Rechte	785100 Auszahlungen für unbebaute Grundstücke und grundstücksgleich Rechte	096100 Anlagen im Bau		5.000,00	5.000,00		5.000,00	5.000,00	5.000,00	
<i>Bemerkung:</i>										
	Gesamtauszahlungen:		1.745,71	5.000,00	5.000,00		5.000,00	5.000,00	5.000,00	
	Saldo Aus- und Einzahlungen:		1.745,71	5.000,00	5.000,00		5.000,00	5.000,00	5.000,00	
541110	Gemeindestraßen Straßen, Gehwege, Brücken									
54	Ausbau der Trierer Str. von Einmündung Ringstrasse bis Einmündung B 420									
593 Auszahlungen für Baumaßnahmen *Anlage im Bau*	785930 Auszahlungen für Baumaßnahmen	096100 Anlagen im Bau	- 10.819,73							
<i>Bemerkung:</i>										
	Gesamtauszahlungen:		- 10.819,73							
142 Investitionszuwendungen vom Land	681420 Investitionszuwe vom öffentlichen Bereich - von dem Land	233100 Anzahlungen auf Sonderposten aus Zuwendungen sowie aus Beiträgen und ähnlichen Entgelten - Anzahlungen auf Sonderposten aus Zuwendungen	100.000,00		73.100,00					
<i>Bemerkung:</i>										

Investitionen nach Buchungsstellen Hauptplan

55 Stadt Kusel

Betragsangaben in EUR

Leistung										
Massnahme										
Aus-/Einzahlungs- schlüssel	Ausz./Einz- Konto	Bilanz- Konto	Ergebnis 2024	Planjahr 2025	Planjahr 2026	VE 2026	Planjahr 2027	Planjahr 2028	Planjahr 2029	Später
2750 Anzahlungen auf Sonderposten aus Beiträgen	682750 Anzahlungen für Beiträge vom privaten Bereich	233200 Anzahlungen auf Sonderposten aus Zuwendungen sowie aus Beiträgen und ähnlichen Entgelten - Anzahlungen auf Sonderposten aus Beiträgen und ähnlichen Entgelten	39.878,71							
<i>Bemerkung:</i>										
8332 Einzahlung für sonstige Sonderpostern - Kostenerstattungen	683100 Einzahlungen für sonstige Sonderposten	239900 Sonstige Sonderposten - Sonstige	42.002,05							
<i>Bemerkung:</i>										
Gesamteinzahlungen:			181.880,76		73.100,00					
Saldo Aus- und Einzahlungen:			- 192.700,49		- 73.100,00					
<hr/>										
541110	Gemeindestraßen Straßen, Gehwege, Brücken									
96	Erwerb bzw. Veräußerung von unbebauten Grundstücken									
5100 Einzahlungen für unbebaute Grundstücke und grundst.-gl. Rechte	685100 Einzahlungen für unbebaute Grundstücke und grundstücksgleich Rechte	096100 Anlagen im Bau	90.000,00	70.000,00						
<i>Bemerkung:</i>										
Gesamteinzahlungen:			90.000,00	70.000,00						
Saldo Aus- und Einzahlungen:			- 90.000,00	- 70.000,00						

Investitionen nach Buchungsstellen Hauptplan

55 Stadt Kusel

Betragsangaben in EUR

Leistung Massnahme	Aus-/Einzahlungs- schlüssel	Ausz./Einz- Konto	Bilanz- Konto	Ergebnis 2024	Planjahr 2025	Planjahr 2026	VE 2026	Planjahr 2027	Planjahr 2028	Planjahr 2029	Später
541110	Gemeindestraßen Straßen, Gehwege, Brücken										
111	Barrierefreie Verbindung Fritz-Wunderlich-Weg an Vitalbad/Campingplatz										
	593 Auszahlungen für Baumaßnahmen *Anlage im Bau*	785930 Auszahlungen für Baumaßnahmen	096100 Anlagen im Bau	16.306,17							
<i>Bemerkung:</i>				Gesamtauszahlungen:	16.306,17						
				Saldo Aus- und Einzahlungen:	16.306,17						
541110	Gemeindestraßen Straßen, Gehwege, Brücken										
123	Ausbau der Straße "Bahnhofstraße"										
	593 Auszahlungen für Baumaßnahmen *Anlage im Bau*	785930 Auszahlungen für Baumaßnahmen	096100 Anlagen im Bau		1.080.700,00						
<i>Bemerkung:</i>				Gesamtauszahlungen:	1.080.700,00						
	142 Investitionszuwendungen vom Land	681420 Investitionszuwe vom öffentlichen Bereich - von dem Land	233100 Anzahlungen auf Sonderposten aus Zuwendungen sowie aus Beiträgen und ähnlichen Entgelten - Anzahlungen auf Sonderposten aus Zuwendungen		235.000,00						
<i>Bemerkung:</i>											

Investitionen nach Buchungsstellen Hauptplan

55 Stadt Kusel

Betragsangaben in EUR

Leistung Massnahme	Ausz./Einz- Konto	Bilanz- Konto	Ergebnis 2024	Planjahr 2025	Planjahr 2026	VE 2026	Planjahr 2027	Planjahr 2028	Planjahr 2029	Später
2800 Einzahlungen aus Beiträgen und ähnliche Entgelte von übrigen Bereichen	682590 Beiträge und ähnliche Entgelte von übrigen Bereichen	233200 Anzahlungen auf Sonderposten aus Zuwendungen sowie aus Beiträgen und ähnlichen Entgelten - Anzahlungen auf Sonderposten aus Beiträgen und ähnlichen Entgelten		700.000,00						
<i>Bemerkung:</i>										
Gesamteinzahlungen:				935.000,00						
Saldo Aus- und Einzahlungen:				145.700,00						
541110	Gemeindestraßen Straßen, Gehwege, Brücken									
126	Sanierung der Brücke "Mühlweg"									
593 Auszahlungen für Baumaßnahmen *Anlage im Bau*	785930 Auszahlungen für Baumaßnahmen	096100 Anlagen im Bau		500.000,00						
<i>Bemerkung:</i>										
Gesamtauszahlungen:				500.000,00						

Investitionen nach Buchungsstellen Hauptplan

55 Stadt Kusel

Betragsangaben in EUR

Leistung Massnahme	Ausz./Einz- Konto	Bilanz- Konto	Ergebnis 2024	Planjahr 2025	Planjahr 2026	VE 2026	Planjahr 2027	Planjahr 2028	Planjahr 2029	Später
2800 Einzahlungen aus Beiträgen und ähnliche Entgelte von übrigen Bereichen	682590 Beiträge und ähnliche Entgelte von übrigen Bereichen	233200 Anzahlungen auf Sonderposten aus Zuwendungen sowie aus Beiträgen und ähnlichen Entgelten - Anzahlungen auf Sonderposten aus Beiträgen und ähnlichen Entgelten		350.000,00						
<i>Bemerkung:</i>										
Gesamteinzahlungen:				350.000,00						
Saldo Aus- und Einzahlungen:				150.000,00						
<hr/>										
541110	Gemeindestraßen Straßen, Gehwege, Brücken									
134	Ausbau der Straße "Industriestraße"									
593 Auszahlungen für Baumaßnahmen *Anlage im Bau*	785930 Auszahlungen für Baumaßnahmen	096100 Anlagen im Bau			50.000,00					
<i>Bemerkung:</i>										
Gesamtauszahlungen:					50.000,00					
Saldo Aus- und Einzahlungen:					50.000,00					
<hr/>										
541110	Gemeindestraßen Straßen, Gehwege, Brücken									
135	Ausbau der Straße "Remigiusbergstraße"									
593 Auszahlungen für Baumaßnahmen *Anlage im Bau*	785930 Auszahlungen für Baumaßnahmen	096100 Anlagen im Bau			50.000,00					
<i>Bemerkung:</i>										

Investitionen nach Buchungsstellen Hauptplan

55 Stadt Kusel

Betragsangaben in EUR

Leistung Massnahme	Aus-/Einzahlungs- schlüssel	Ausz./Einz- Konto	Bilanz- Konto	Ergebnis 2024	Planjahr 2025	Planjahr 2026	VE 2026	Planjahr 2027	Planjahr 2028	Planjahr 2029	Später
Gesamtauszahlungen:						50.000,00					
Saldo Aus- und Einzahlungen:						50.000,00					
541110	Gemeindestraßen Straßen, Gehwege, Brücken										
136	Ausbau der Straße "Gartenstraße"										
593 Auszahlungen für Baumaßnahmen *Anlage im Bau*	785930 Auszahlungen für Baumaßnahmen	096100 Anlagen im Bau				50.000,00					
Gesamtauszahlungen:						50.000,00					
Saldo Aus- und Einzahlungen:						50.000,00					
541120	Gemeindestraßen Verkehrsausstattung, Verkehrszeichen, Straßenbeleuchtung, Signalanlagen										
46	Ergänzung der Verkehrsausstattung										
571 Auszahlungen für bewegliche Sachen des Anl-Vermögens oberhalb der Wertgrenze von 1000 Euro	785710 Auszahlungen für Betriebs- und Geschäftsausstatt Pflanzen und Tiere und geringwertige Vermögensgegen: - Auszahlungen für bewegliche Sachen des Anlagevermögens oberhalb der Wertgrenze i.H.v. 1000 Euro	048240 Straßen - Gemeindestraßen		3.000,00		3.000,00		3.000,00		3.000,00	
Gesamtauszahlungen:						3.000,00		3.000,00		3.000,00	3.000,00
Saldo Aus- und Einzahlungen:						3.000,00		3.000,00		3.000,00	3.000,00

Investitionen nach Buchungsstellen Hauptplan

55 Stadt Kusel

Betragsangaben in EUR

Leistung Massnahme	Aus-/Einzahlungs- schlüssel	Ausz./Einz- Konto	Bilanz- Konto	Ergebnis 2024	Planjahr 2025	Planjahr 2026	VE 2026	Planjahr 2027	Planjahr 2028	Planjahr 2029	Später
541120	Gemeindestraßen Verkehrsausstattung, Verkehrszeichen, Straßenbeleuchtung, Signalanlagen										
114	Umstellung Straßenbeleuchtung auf LED										
	593 Auszahlungen für Baumaßnahmen *Anlage im Bau*	785930 Auszahlungen für Baumaßnahmen	096100 Anlagen im Bau			500.000,00					
	<i>Bemerkung:</i>										
			Gesamtauszahlungen:			500.000,00					
	2800 Einzahlungen aus Beiträge und ähnliche Entgelte von übrigen Bereichen	682590 Beiträge und ähnliche Entgelte von übrigen Bereichen	233200 Anzahlungen auf Sonderposten aus Zuwendungen sowie aus Beiträgen und ähnlichen Entgelten - Anzahlungen auf Sonderposten aus Beiträgen und ähnlichen Entgelten			350.000,00					
	<i>Bemerkung:</i>										
			Gesamteinzahlungen:			350.000,00					
			Saldo Aus- und Einzahlungen:			150.000,00					
541120	Gemeindestraßen Verkehrsausstattung, Verkehrszeichen, Straßenbeleuchtung, Signalanlagen										
119	Sanierung der Straßenbeleuchtung										
	593 Auszahlungen für Baumaßnahmen *Anlage im Bau*	785930 Auszahlungen für Baumaßnahmen	096100 Anlagen im Bau		83.000,00						
	<i>Bemerkung:</i>										
			Gesamtauszahlungen:		83.000,00						

Investitionen nach Buchungsstellen Hauptplan

55 Stadt Kusel

Betragsangaben in EUR

Leistung Massnahme	Aus.-/Einzahlungs- schlüssel	Ausz.-/Einz- Konto	Bilanz- Konto	Ergebnis 2024	Planjahr 2025	Planjahr 2026	VE 2026	Planjahr 2027	Planjahr 2028	Planjahr 2029	Später
<i>Saldo Aus- und Einzahlungen:</i>					83.000,00						
541120	Gemeindestraßen Verkehrsausstattung, Verkehrszeichen, Straßenbeleuchtung, Signalanlagen										
123	Ausbau der Straße "Bahnhofstraße"										
593 Auszahlungen für Baumaßnahmen *Anlage im Bau*	785930	096100	Anlagen im Bau			725.000,00					
<i>Bemerkung:</i>											
Gesamtauszahlungen:						725.000,00					
2800 Einzahlungen aus Beiträge und ähnliche Entgelte von übrigen Bereichen	682590	233200	Anzahlungen auf Sonderposten aus Zuwendungen sowie aus Beiträgen und ähnlichen Entgelten - Anzahlungen auf Sonderposten aus Beiträgen und ähnlichen Entgelten			605.500,00					
<i>Bemerkung:</i>											
Gesamteinzahlungen:						605.500,00					
<i>Saldo Aus- und Einzahlungen:</i>						119.500,00					
541120	Gemeindestraßen Verkehrsausstattung, Verkehrszeichen, Straßenbeleuchtung, Signalanlagen										
129	Regionales Zukunftsprogramm										
593 Auszahlungen für Baumaßnahmen *Anlage im Bau*	785930	096100	Anlagen im Bau		969.000,00						
<i>Bemerkung:</i>											

Investitionen nach Buchungsstellen Hauptplan

55 Stadt Kusel

Betragsangaben in EUR

Leistung Massnahme	Aus.-/Einzahlungs- schlüssel	Ausz.-/Einz- Konto	Bilanz- Konto	Ergebnis 2024	Planjahr 2025	Planjahr 2026	VE 2026	Planjahr 2027	Planjahr 2028	Planjahr 2029	Später
Gesamtauszahlungen:					969.000,00						
142 Investitionszuwendungen vom Land	681420	233100	Investitionszuwendungen vom öffentlichen Bereich - von dem Land	233100	969.000,00						
			Anzahlungen auf Sonderposten aus Zuwendungen sowie aus Beiträgen und ähnlichen Entgelten - Anzahlungen auf Sonderposten aus Zuwendungen								
<i>Bemerkung:</i>											
Gesamteinzahlungen:					969.000,00						
Saldo Aus- und Einzahlungen:											
<hr/>											
541130	Gemeindestraßen ÖPNV-Anlagen										
105	Barrierefreier Ausbau Bushaltestellen "Kuseler Straße"										
593 Auszahlungen für Baumaßnahmen *Anlage im Bau*	785930	096100	Anlagen im Bau		16.000,00						
			Auszahlungen für Baumaßnahmen								
<i>Bemerkung:</i>											
Gesamtauszahlungen:					16.000,00						
Saldo Aus- und Einzahlungen:					16.000,00						
<hr/>											
541130	Gemeindestraßen ÖPNV-Anlagen										
106	Barrierefreier Ausbau der Bushaltestelle "Tuchrahmstraße"										
593 Auszahlungen für Baumaßnahmen *Anlage im Bau*	785930	096100	Anlagen im Bau	2.183,21							
			Auszahlungen für Baumaßnahmen								
<i>Bemerkung:</i>											

Investitionen nach Buchungsstellen Hauptplan

55 Stadt Kusel

Betragsangaben in EUR

Leistung										
Massnahme										
Aus-/Einzahlungs- schlüssel	Ausz./Einz- Konto	Bilanz- Konto	Ergebnis 2024	Planjahr 2025	Planjahr 2026	VE 2026	Planjahr 2027	Planjahr 2028	Planjahr 2029	Später
Gesamtauszahlungen:			2.183,21							
Saldo Aus- und Einzahlungen:			2.183,21							
542170 Kreisstraßen Gehwege										
16 Ausbau der Bürgersteige entlang der K 24 innerhalb der OD im Stadtteil Diedelkopf										
709 Auszahlungen für überschießende Beiträge und ähnliche Entgelte	789100 Sonstige Investitionsauszar	232590 Sonderposten aus Beiträgen und ähnlichen Entgelten vom privaten Bereich - vom sonstigen privaten Bereich	10.642,81							
<i>Bemerkung:</i>										
Gesamtauszahlungen:			10.642,81							
142 Investitionszuwendungen vom Land	681420 Investitionszuwen vom öffentlichen Bereich - von dem Land	231420 aus Zuwendungen - vom öffentlichen Bereich - vom Land (u.a. Investitionsschlüss soweit für Investitionen verwendet)	- 2.137,00							
<i>Bemerkung:</i>										

Investitionen nach Buchungsstellen Hauptplan

55 Stadt Kusel

Betragsangaben in EUR

Leistung Massnahme	Ausz./Einz- Konto	Bilanz- Konto	Ergebnis 2024	Planjahr 2025	Planjahr 2026	VE 2026	Planjahr 2027	Planjahr 2028	Planjahr 2029	Später
1739 Anzahlungen auf Sonderposten zum Anlagevermögen von Sonstigen	681739	233200 Anzahlungen auf Sonderposten aus Zuwendungen sowie aus Beiträgen und ähnlichen Entgelten - Anzahlungen auf Sonderposten aus Beiträgen und ähnlichen Entgelten	5.500,00							
<i>Bemerkung:</i>										
Gesamteinzahlungen:			3.363,00							
Saldo Aus- und Einzahlungen:			7.279,81							
<hr/>										
542170	Kreisstraßen Gehwege									
47	Erwerb bzw. Verkauf von öffentlichen Verkehrsflächen (Straßen, Plätze, Wege usw.)									
510 Auszahlungen für unbebaute Grundstücke und grundst.-gl. Rechte	785100	048250 Straßen - Gehwege für unbebaute Grundstücke und grundstücksgleich Rechte		5.000,00	5.000,00		5.000,00	5.000,00	5.000,00	
<i>Bemerkung:</i>										
Gesamtauszahlungen:				5.000,00	5.000,00		5.000,00	5.000,00	5.000,00	5.000,00
Saldo Aus- und Einzahlungen:				5.000,00	5.000,00		5.000,00	5.000,00	5.000,00	

Investitionen nach Buchungsstellen Hauptplan

55 Stadt Kusel

Betragsangaben in EUR

Leistung Massnahme	Aus.-/Einzahlungs- schlüssel	Ausz.-/Einz- Konto	Bilanz- Konto	Ergebnis 2024	Planjahr 2025	Planjahr 2026	VE 2026	Planjahr 2027	Planjahr 2028	Planjahr 2029	Später
543170	Landesstraßen Gehwege										
47	Erwerb bzw. Verkauf von öffentlichen Verkehrsflächen (Straßen, Plätze, Wege usw.)										
510	Auszahlungen für unbebaute Grundstücke und grundst.-gl. Rechte	785100	048250 Straßen - Gehwege für unbebaute Grundstücke und grundstücksgleich Rechte		5.000,00	5.000,00		5.000,00	5.000,00	5.000,00	
<i>Bemerkung:</i>											
			Gesamtauszahlungen:		5.000,00	5.000,00		5.000,00	5.000,00	5.000,00	
			Saldo Aus- und Einzahlungen:		5.000,00	5.000,00		5.000,00	5.000,00	5.000,00	
543170	Landesstraßen Gehwege										
57	Ausbau der "Marktstraße"										
593	Auszahlungen für Baumaßnahmen *Anlage im Bau*	785930	096100 Anlagen im Bau für Baumaßnahmen		800.000,00						
<i>Bemerkung:</i>											
			Gesamtauszahlungen:		800.000,00						
			Saldo Aus- und Einzahlungen:		800.000,00						
543170	Landesstraßen Gehwege										
120	Bau eines Kreisels im Kreuzungsbereich "Niederhoferstraße/Lehnstraße"										
593	Auszahlungen für Baumaßnahmen *Anlage im Bau*	785930	096100 Anlagen im Bau für Baumaßnahmen	12.978,08							
<i>Bemerkung:</i>											
			Gesamtauszahlungen:	12.978,08							
			Saldo Aus- und Einzahlungen:	12.978,08							

Investitionen nach Buchungsstellen Hauptplan

55 Stadt Kusel

Betragsangaben in EUR

Leistung Massnahme	Aus-/Einzahlungs- schlüssel	Ausz./Einz- Konto	Bilanz- Konto	Ergebnis 2024	Planjahr 2025	Planjahr 2026	VE 2026	Planjahr 2027	Planjahr 2028	Planjahr 2029	Später
544110	Bundesstraßen Straßenflächen										
60	Bau eines Kreisels auf der B 420 Kreuzungsbereich "Kottenberg/Im Brühl"										
	593 Auszahlungen für Baumaßnahmen *Anlage im Bau*	785930 Auszahlungen für Baumaßnahmen	096100 Anlagen im Bau	8.239,39							
<i>Bemerkung:</i>				Gesamtauszahlungen:	8.239,39						
				Saldo Aus- und Einzahlungen:	8.239,39						
546010	Parkplätze										
96	Erwerb bzw. Veräußerung von unbebauten Grundstücken										
	593 Auszahlungen für Baumaßnahmen *Anlage im Bau*	785930 Auszahlungen für Baumaßnahmen	096100 Anlagen im Bau	399,73							
<i>Bemerkung:</i>				Gesamtauszahlungen:	399,73						
	5100 Einzahlungen für unbebaute Grundstücke und grundst.-gl. Rechte	685100 Einzahlungen für unbebaute Grundstücke und grundstücksgleich Rechte	048410 Plätze - Parkplätze			1.300,00					
<i>Bemerkung:</i>				Gesamteinzahlungen:		1.300,00					
				Saldo Aus- und Einzahlungen:	399,73	- 1.300,00					

Investitionen nach Buchungsstellen Hauptplan

55 Stadt Kusel

Betragsangaben in EUR

Leistung										
Massnahme										
Aus-/Einzahlungs- schlüssel	Ausz./Einz- Konto	Bilanz- Konto	Ergebnis 2024	Planjahr 2025	Planjahr 2026	VE 2026	Planjahr 2027	Planjahr 2028	Planjahr 2029	Später
546010	Parkplätze									
104	Stellplatzablösungen									
2590 Einzahlungen aus Beiträgen und ähnliche Entgelte vom sonstigen privaten Bereich	682590 Beiträge und ähnliche Entgelte von übrigen Bereichen	233200 Anzahlungen auf Sonderposten aus Zuwendungen sowie aus Beiträgen und ähnlichen Entgelten - Anzahlungen auf Sonderposten aus Beiträgen und ähnlichen Entgelten		1.000,00	1.000,00			1.000,00	1.000,00	
<i>Bemerkung:</i>										
Gesamteinzahlungen:				1.000,00	1.000,00		1.000,00	1.000,00		
Saldo Aus- und Einzahlungen:				- 1.000,00	- 1.000,00		- 1.000,00	- 1.000,00		

Investitionen nach Buchungsstellen Hauptplan

55 Stadt Kusel

Betragsangaben in EUR

Leistung Massnahme	Ausz./Einz- Konto	Bilanz- Konto	Ergebnis 2024	Planjahr 2025	Planjahr 2026	VE 2026	Planjahr 2027	Planjahr 2028	Planjahr 2029	Später
547510	ÖPNV Zentrum Bahnhof Kusel									
9	Bau eines ÖPNV-Zentrums									
708 Auszahlungen für überschießende Zuwendungen	789100 Sonstige Investitionsauszahl	233100 Anzahlungen auf Sonderposten aus Zuwendungen sowie aus Beiträgen und ähnlichen Entgelten - Anzahlungen auf Sonderposten aus Zuwendungen	9.855,00							
<i>Bemerkung:</i>										
		Gesamtauszahlungen:	9.855,00							
		Saldo Aus- und Einzahlungen:	9.855,00							
547510	ÖPNV Zentrum Bahnhof Kusel									
96	Erwerb bzw. Veräußerung von unbebauten Grundstücken									
5100 Einzahlungen für unbebaute Grundstücke und grundst.-gl. Rechte	685100 Einzahlungen für unbebaute Grundstücke und grundstücksgleich Rechte	048410 Plätze - Parkplätze		230.000,00						
<i>Bemerkung:</i>										
		Gesamteinzahlungen:		230.000,00						
		Saldo Aus- und Einzahlungen:		- 230.000,00						

Investitionen nach Buchungsstellen Hauptplan

55 Stadt Kusel

Betragsangaben in EUR

Leistung										
Massnahme										
Aus-/Einzahlungs- schlüssel	Ausz./Einz- Konto	Bilanz- Konto	Ergebnis 2024	Planjahr 2025	Planjahr 2026	VE 2026	Planjahr 2027	Planjahr 2028	Planjahr 2029	Später
551110	Öffentliche Grünflächen									
31	Erwerb bzw. Veräußerung von unbebauten Grundstücken im Stadtbereich									
510 Auszahlungen für unbebaute Grundstücke und grundst.-gl. Rechte	785100 Auszahlungen für unbebaute Grundstücke und grundstücksgleich Rechte	022200 Parkanlagen		5.000,00						
<i>Bemerkung:</i>										
510 Auszahlungen für unbebaute Grundstücke und grundst.-gl. Rechte	785100 Auszahlungen für unbebaute Grundstücke und grundstücksgleich Rechte	022300 Kleingartenanlagen Gartenland	2.744,88							
<i>Bemerkung:</i>										
	Gesamtauszahlungen:		2.744,88	5.000,00						
	Saldo Aus- und Einzahlungen:		2.744,88	5.000,00						
551110	Öffentliche Grünflächen									
96	Erwerb bzw. Veräußerung von unbebauten Grundstücken									
510 Auszahlungen für unbebaute Grundstücke und grundst.-gl. Rechte	785100 Auszahlungen für unbebaute Grundstücke und grundstücksgleich Rechte	096100 Anlagen im Bau				4.500,00				
<i>Bemerkung:</i>										
	Gesamtauszahlungen:					4.500,00				

Investitionen nach Buchungsstellen Hauptplan

55 Stadt Kusel

Betragsangaben in EUR

Leistung Massnahme	Ausz./Einz- Konto	Bilanz- Konto	Ergebnis 2024	Planjahr 2025	Planjahr 2026	VE 2026	Planjahr 2027	Planjahr 2028	Planjahr 2029	Später
5100 Einzahlungen für unbebaute Grundstücke und grundst.-gl. Rechte	685100 Einzahlungen für unbebaute Grundstücke und grundstücksgleich Rechte	022300 Kleingartenanlagen Gartenland			10.000,00					
<i>Bemerkung:</i>										
	Gesamteinzahlungen:				10.000,00					
	Saldo Aus- und Einzahlungen:				- 5.500,00					
553110	Friedhofswesen									
53	Investitionsmaßnahmen auf den städtischen Friedhöfen									
593 Auszahlungen für Baumaßnahmen *Anlage im Bau*	785930 Auszahlungen für Baumaßnahmen	096100 Anlagen im Bau	309.794,67	100.000,00						
<i>Bemerkung:</i>										
	Gesamtauszahlungen:		309.794,67	100.000,00						
142 Investitionszuwendungen vom Land	681420 Investitionszuwen vom öffentlichen Bereich - von dem Land	233100 Anzahlungen auf Sonderposten aus Zuwendungen sowie aus Beiträgen und ähnlichen Entgelten - Anzahlungen auf Sonderposten aus Zuwendungen	324.200,00	50.000,00						
<i>Bemerkung:</i>										
	Gesamteinzahlungen:		324.200,00	50.000,00						
	Saldo Aus- und Einzahlungen:		- 14.405,33	50.000,00						

Investitionen nach Buchungsstellen Hauptplan

55 Stadt Kusel

Betragsangaben in EUR

Leistung Massnahme	Aus-/Einzahlungs- schlüssel	Ausz./Einz- Konto	Bilanz- Konto	Ergebnis 2024	Planjahr 2025	Planjahr 2026	VE 2026	Planjahr 2027	Planjahr 2028	Planjahr 2029	Später
555110	kommunale Forstwirtschaft										
96	Erwerb bzw. Veräußerung von unbebauten Grundstücken										
510	Auszahlungen für unbebaute Grundstücke und grundst.-gl. Rechte	785100 Auszahlungen für unbebaute Grundstücke und grundstücksgleich Rechte	021100 Mischwald	1.659,59							
<i>Bemerkung:</i>											
		Gesamtauszahlungen:		1.659,59							
		Saldo Aus- und Einzahlungen:		1.659,59							
555310	kommunale Landwirtschaft										
82	Veräußerung bzw. Erwerb von bebauten Grundstücken										
522	Auszahlungen für den Erwerb von Gebäuden und Grundstückseinrichtungen	785220 Auszahlungen für den Erwerb von Gebäuden und Grundstückseinric	096100 Anlagen im Bau		9.750,00						
<i>Bemerkung:</i>											
		Gesamtauszahlungen:			9.750,00						
5200	Einzahlungen für bebaute Grundstücke und grundstücksgleiche Rechte	685200 Einzahlungen für bebaute Grundstücke und grundstücksgleich Rechte	096100 Anlagen im Bau		2.080,00						
<i>Bemerkung:</i>											
		Gesamteinzahlungen:			2.080,00						
		Saldo Aus- und Einzahlungen:			7.670,00						

Investitionen nach Buchungsstellen Hauptplan

55 Stadt Kusel

Betragsangaben in EUR

Leistung Massnahme	Aus-/Einzahlungs- schlüssel	Ausz./Einz- Konto	Bilanz- Konto	Ergebnis 2024	Planjahr 2025	Planjahr 2026	VE 2026	Planjahr 2027	Planjahr 2028	Planjahr 2029	Später
555310	kommunale Landwirtschaft										
96	Erwerb bzw. Veräußerung von unbebauten Grundstücken										
510 Auszahlungen für unbebaute Grundstücke und grundst.-gl. Rechte	785100	096100	Anlagen im Bau	4.192,12	3.000,00						
	Auszahlungen für unbebaute Grundstücke und grundstücksgleich Rechte										
<i>Bemerkung:</i>											
			Gesamtauszahlungen:	4.192,12	3.000,00						
5100 Einzahlungen für unbebaute Grundstücke und grundst.-gl. Rechte	685100	022300	Kleingartenanlagen Gartenland	242,40							
	Einzahlungen für unbebaute Grundstücke und grundstücksgleich Rechte										
<i>Bemerkung:</i>											
5100 Einzahlungen für unbebaute Grundstücke und grundst.-gl. Rechte	685100	048340	Wege - landwirtschaftliche Wege		4.000,00						
	Einzahlungen für unbebaute Grundstücke und grundstücksgleich Rechte										
<i>Bemerkung:</i>											
			Gesamteinzahlungen:	242,40	4.000,00						
			Saldo Aus- und Einzahlungen:	3.949,72	- 1.000,00						

Investitionen nach Buchungsstellen Hauptplan

55 Stadt Kusel

Betragsangaben in EUR

Leistung Massnahme	Aus-/Einzahlungs- schlüssel	Ausz./Einz- Konto	Bilanz- Konto	Ergebnis 2024	Planjahr 2025	Planjahr 2026	VE 2026	Planjahr 2027	Planjahr 2028	Planjahr 2029	Später
555910	Wirtschaftswegebau										
96	Erwerb bzw. Veräußerung von unbebauten Grundstücken										
510 Auszahlungen für unbebaute Grundstücke und grundst.-gl. Rechte	785100	Auszahlungen für unbebaute Grundstücke und grundstücksgleich Rechte	048340 Wege - landwirtschaftliche Wege	4.300,00							
<i>Bemerkung:</i>											
Gesamtauszahlungen:				4.300,00							
159 Investitionszuwendungen vom sonstigen privaten Bereich	681590	Investitionszuwendungen von übrigen Bereichen	231900 Sonstige Sonderposten aus Zuwendungen - von übrigen Bereichen	4.300,00							
<i>Bemerkung:</i>											
Gesamteinzahlungen:				4.300,00							
Saldo Aus- und Einzahlungen:											
573110	Herbstmesse										
59	Ergänzung der Geschäftsausstattung										
593 Auszahlungen für Baumaßnahmen *Anlage im Bau*	785930	Auszahlungen für Baumaßnahmen	096100 Anlagen im Bau			7.500,00					
<i>Bemerkung:</i>											
Gesamtauszahlungen:						7.500,00					
Saldo Aus- und Einzahlungen:						7.500,00					

Investitionen nach Buchungsstellen Hauptplan

55 Stadt Kusel

Betragsangaben in EUR

Leistung Massnahme	Aus.-/Einzahlungs- schlüssel	Ausz./Einz- Konto	Bilanz- Konto	Ergebnis 2024	Planjahr 2025	Planjahr 2026	VE 2026	Planjahr 2027	Planjahr 2028	Planjahr 2029	Später
573120	Bürgerhaus Bledesbach										
59	Ergänzung der Geschäftsausstattung										
593 Auszahlungen für Baumaßnahmen *Anlage im Bau*	785930 Auszahlungen für Baumaßnahmen	096100 Anlagen im Bau		5.378,80							
<i>Bemerkung:</i>											
Gesamtauszahlungen:				5.378,80							
Saldo Aus- und Einzahlungen:				5.378,80							
<hr/>											
573120	Bürgerhaus Bledesbach										
139	Maßnahmen zur Sanierung des Dorfgemeinschaftshauses in Bledesbach - RZN										
<i>VE - Aufteilung auf die Jahre</i>											
593 Auszahlungen für Baumaßnahmen *Anlage im Bau*	785930 Auszahlungen für Baumaßnahmen	096100 Anlagen im Bau					20.000,00	10.000,00	10.000,00		
<i>Bemerkung:</i>											
Gesamtauszahlungen:							20.000,00	10.000,00	10.000,00		
Saldo Aus- und Einzahlungen:								10.000,00	10.000,00		
<hr/>											
573121	Stadtteilzentrum Diedelkopf										
87	Sanierungsmaßnahmen am Stadtteilzentrum Diedelkopf										
<i>VE - Aufteilung auf die Jahre</i>											
593 Auszahlungen für Baumaßnahmen *Anlage im Bau*	785930 Auszahlungen für Baumaßnahmen	096100 Anlagen im Bau		51.440,30			20.000,00	10.000,00	10.000,00		
<i>Bemerkung:</i>											
Gesamtauszahlungen:				51.440,30			20.000,00	10.000,00	10.000,00		
Saldo Aus- und Einzahlungen:				51.440,30				10.000,00	10.000,00		

Investitionen nach Buchungsstellen Hauptplan

55 Stadt Kusel

Betragsangaben in EUR

Leistung Massnahme	Aus.-/Einzahlungs- schlüssel	Ausz.-/Einz- Konto	Bilanz- Konto	Ergebnis 2024	Planjahr 2025	Planjahr 2026	VE 2026	Planjahr 2027	Planjahr 2028	Planjahr 2029	Später
573140	Museumsgaststätte										
124	Sanierung der Museumsgaststätte										
593 Auszahlungen für Baumaßnahmen *Anlage im Bau*	785930	096100	Anlagen im Bau	60.000,00							
			Auszahlungen für Baumaßnahmen								
<i>Bemerkung:</i>											
			Gesamtauszahlungen:	60.000,00							
			Saldo Aus- und Einzahlungen:	60.000,00							
			Auszahlungen insgesamt:	2.188.630,25	5.437.050,00	2.757.250,00	200.000,00	173.000,00	83.000,00	25.000,00	
			Einzahlungen insgesamt:	1.368.453,13	3.192.480,00	1.773.800,00		16.000,00	16.000,00	15.000,00	
			Saldo Aus- und Einzahlungen insgesamt:	820.177,12	2.244.570,00	983.450,00		157.000,00	67.000,00	10.000,00	

Stellenplan

Stellenplan Hauptplan 2026

55 Stadt Kusel

Muster 12
(zu § 5 Abs. 1 bis 3 GemHVO)

Teilhaushalt Beamte/Beschäftigte	Bes.- Gruppe Entgelt- gruppe	Einstiegs- amt	Zahl der Stellen			Stellenvermerke und Erläuterungen
			Soll Haushalts- jahr 2026	Haushaltsvorjahr 2025		
				Soll	Ist 30.06	
1	2	3	4	5	6	7
A. Verwaltung						
Teilhaushalt: (1) allgemeine Stadtverwaltung						
Tariflich Beschäftigte						
Verwaltungsangestellte/r	EG 5		0,500	0,000	0,000	
Verwaltungsangestellte/r	EG 8		0,500	0,500	0,500	
<i>Summe Tarifbeschäftigte Teilhaushalt (1)</i>			1,000	0,500	0,500	
Summe Beamte und Tarifbeschäftigte Teilhaushalt (1)			1,000	0,500	0,500	
Teilhaushalt: (2) Kultur und Soziales						
Tariflich Beschäftigte						
Museumswart/in	EG 3		0,250	0,250	0,250	
Reiniger/in	EG 1		0,240	0,240	0,240	
<i>Summe Tarifbeschäftigte Teilhaushalt (2)</i>			0,490	0,490	0,490	
Summe Beamte und Tarifbeschäftigte Teilhaushalt (2)			0,490	0,490	0,490	
Teilhaushalt: (3) städtebauliche Planung, Stadtentwicklung						
Tariflich Beschäftigte						
Hausmeister/in	EG 2		1,000	1,000	1,000	
Hausmeister/in	EG 5		1,000	1,000	1,000	
<i>Summe Tarifbeschäftigte Teilhaushalt (3)</i>			2,000	2,000	2,000	
Summe Beamte und Tarifbeschäftigte Teilhaushalt (3)			2,000	2,000	2,000	
Teilhaushalt: (4) Infrastrukturvermögen, öffentliche Flächen, sonstige Einrichtungen,						
Tariflich Beschäftigte						
Gemeindearbeiter/in	pauschales Entgelt		0,250	0,250	0,250	
<i>Summe Tarifbeschäftigte Teilhaushalt (4)</i>			0,250	0,250	0,250	
Summe Beamte und Tarifbeschäftigte Teilhaushalt (4)			0,250	0,250	0,250	
Teilhaushalt: (5) Wirtschaftliche Betätigung, kostenrechnende Einrichtungen,						
Tariflich Beschäftigte						
Gemeindearbeiter/in	EG 5		4,000	4,000	4,000	

Stellenplan Hauptplan 2026

55 Stadt Kusel

Muster 12
(zu § 5 Abs. 1 bis 3 GemHVO)

Teilhaushalt Beamte/Beschäftigte	Bes.- Gruppe Entgelt- gruppe	Einstiegs- amt	Zahl der Stellen			Stellenvermerke und Erläuterungen
			Soll Haushalts- jahr 2026	Haushaltsvorjahr 2025		
				Soll	Ist 30.06	
1	2	3	4	5	6	7
Gemeindearbeiter/in	EG 5		1,000	1,000	1,000	Vorarbeiter
Gemeindearbeiter/in	EG 5		1,000	1,000	1,000	KU in EG 3; derzeit besetzt mit 0,91
Reiniger/in	EG 1		0,060	0,060	0,060	
Summe Tarifbeschäftigte Teilhaushalt (5)			6,060	6,060	6,060	
Summe Beamte und Tarifbeschäftigte Teilhaushalt (5)			6,060	6,060	6,060	
Summe Tarifbeschäftigte Verwaltung			9,800	9,300	9,300	
Summe Beamte und Tarifbeschäftigte Verwaltung			9,800	9,300	9,300	

Verpflichtungs- ermächtigungen

**Übersicht über die aus
Verpflichtungsermächtigungen voraussichtlich fällig werdenden Auszahlungen
Hauptplan 2026**

55 Stadt Kusel

Muster 3
(zu § 1 Abs. 1 Nr. 4 GemHVO)

Verpflichtungsermächtigungen (gem. § 1 Abs. 1 Nr. 4 GemHVO)	Planungsdaten des Haushalts- folgejahres 2027	Planungsdaten des zweiten Haushalts- folgejahres 2028	Planungsdaten des dritten Haushalts- folgejahres 2029	Planungsdaten der weiteren Haushalts- folgejahre
im Haushaltsjahr 2026	145.000,00	55.000,00		
Summe	145.000,00	55.000,00		
Gesamtbetrag der Investitionskredite				

Freie Finanzspitze

Übersicht über die Beurteilung
der dauernden Leistungsfähigkeit

Übersicht zur Beurteilung der dauernden Leistungsfähigkeit (Berechnung der sog. "freien Finanzspitze"; Ausgleich Finanzhaushalt) Hauptplan 2026

55 Stadt Kusel

Muster 14
(zu § 103 Abs. 2 Satz 3 GemO)

Ifd. Nr.	Einzahlungs- und Auszahlungsarten	Ergebnisse des Haushalts- vorvorjahres	Ansätze des Haushalts- vorjahres einschl. Nachträge	Ansätze des Haushalts- jahres	Planungsdaten des Haushalts- folgejahres	Planungsdaten des zweiten Haushalts- folgejahres	Planungsdaten des dritten Haushalts- folgejahres
		2024	2025	2026	2027	2028	2029
1	Saldo der ordentlichen und außerordentlichen Ein- und Auszahlungen (§ 2 Abs. 1 Satz 1 Posten F 23 GemHVO)	4.566.556,00	- 1.602.350,00	- 376.125,00	- 762.965,00	- 622.505,00	- 764.245,00
2	abzüglich Auszahlungen zur planmäßigen Tilgung von bereits genehmigten Investitionskrediten (§ 2 Abs. 1 Satz 1 Posten F 36 GemHVO)	1.062.155,00	729.550,00	756.250,00	760.900,00	817.700,00	933.700,00
3	Mindest-Rückführungsbetrag gemäß Tilgungsplan						
4	Zwischensumme	3.504.401,00	- 2.331.900,00	- 1.132.375,00	- 1.523.865,00	- 1.440.205,00	- 1.697.945,00
5	abzüglich Auszahlungen zur planmäßigen Tilgung von geplanten, aber noch nicht genehmigten Investitionskrediten (§ 2 Abs. 1 Satz 1 Posten F 36 GemHVO)			78.650,00	162.850,00	169.450,00	176.250,00
6	freie Finanzspitze	3.504.401,00	- 2.331.900,00	- 1.211.025,00	- 1.686.715,00	- 1.609.655,00	- 1.874.195,00

Endfällige Kredite
Jahr 2026:
Jahr 2027:
Jahr 2028:
Jahr 2029:

Stand der Kredite zur Liquiditätssicherung
Jahr 2026:
Jahr 2027:
Jahr 2028:
Jahr 2029:

Schuldenübersicht

Schuldenübersicht

55 Stadt Kusel

2026

Nr (Tilgungskonto)	Darlehensgeber	Darlehensdatum Zinslauf bis	Schuldenstand			Schuldendienst				Voraussichtliche Endstand EUR	
			ursprünglich EUR	bei Aufnahme EUR	Anfangsstand EUR	Zinsen		Tilgung			Annuität EUR
						Ø %	EUR	Ø %	EUR		
Bestandsdarlehen											
03-3023846302 (Konto-Nr315131)	DZ HYP AG (Bürger-Nr70793) Vmh 1995; Darl.Nr. 03-3023846302	01.07.1998 30.09.2031	494.731,23	423.104,53	148.266,72	4,6944	6.960,24	15,9619	23.666,16	30.626,40	124.600,56
Zinsen: 1. Laufzeit ab 01.01.2008: 4.9900 %											
07-3023846303 (Konto-Nr315131)	DZ HYP AG (Bürger-Nr70793) Vmh/Umschuldung, Darl. 3023846303	01.07.1998 31.12.2036	391.138,29	293.992,82	109.927,70	4,8740	5.357,83	9,3023	10.225,84	15.583,67	99.701,86
Zinsen: 1. Laufzeit ab 01.01.2008: 4.9900 %											
16-3328187400 (Konto-Nr315131)	DZ HYP AG (Bürger-Nr70793) Darl-Nr. 3328187400	30.06.2024 30.06.2029	430.214,16	430.214,16	411.071,04	3,6008	14.801,83	3,2472	13.348,17	28.150,00	397.722,87
Zinsen: 1. Laufzeit ab 30.06.2024: 3.6300 %											
18-6211-047383 (Konto-Nr315231)	Kreissparkasse Kusel (Bürger-Nr70983) Finanzhaushalt2021	30.08.2022 31.08.2032	620.000,00	620.000,00	572.379,29	2,3659	13.542,10	2,3785	13.613,90	27.156,00	558.765,39
Zinsen: 1. Laufzeit ab 30.08.2022: 2.3800 %											
01-3700055329 (Konto-Nr315131)	Investitions- und Strukturbank Rheinland-Pfalz (Bürger-Nr76269) Finanzhaushalt 2014 und 2015, Darl-Nr. 3700055329	07.07.2016 30.06.2026	1.000.000,00	1.000.000,00	806.536,11	0,2200	1.774,38	1,2926	10.425,62	12.200,00	796.110,49
Zinsen: 1. Laufzeit ab 07.07.2016: 0.4400 %											
07-3700062791 (Konto-Nr315131)	Investitions- und Strukturbank Rheinland-Pfalz (Bürger-Nr76269) Darl-Nr. 3700062791	13.12.2019 11.12.2026	1.763.234,99	1.763.234,99	1.218.202,99	0,1396	1.700,48	3,7175	45.286,35	46.986,83	1.172.916,64
Zinsen: 1. Laufzeit ab 13.12.2019: 0.1500 %											
08-3700063403 (Konto-Nr315131)	Investitions- und Strukturbank Rheinland-Pfalz (Bürger-Nr76269) Finanzhaushalt 2018 und 2019, Darl-Nr. 3700063403	31.03.2020 29.03.2030	1.000.000,00	1.000.000,00	884.969,74	0,0099	88,00	2,2613	20.012,00	20.100,00	864.957,74
Zinsen: 1. Laufzeit ab 31.03.2020: 0.0100 %											

Übertrag in EUR	(Stand 01.01.)	5.699.318,67	5.530.546,50	4.151.353,59	44.224,86	136.578,04	180.802,90	4.014.775,55
-----------------	----------------	--------------	--------------	--------------	-----------	------------	------------	--------------

Übertrag in EUR	(Neuaufnahmen)	0,00	0,00	0,00	0,00	0,00	0,00	0,00
-----------------	----------------	------	------	------	------	------	------	------

Schuldenübersicht

55 Stadt Kusel

2026

Nr (Tilgungskonto)	Darlehensgeber	Darlehensdatum Zinslauf bis	Schuldenstand			Schuldendienst				Voraussichtliche Endstand EUR	
			ursprünglich EUR	bei Aufnahme EUR	Anfangsstand EUR	Zinsen		Tilgung			Annuität EUR
						Ø %	EUR	Ø %	EUR		
10-3700067028 (Konto-Nr315131)	Investitions- und Strukturbank Rheinland-Pfalz (Bürger-Nr76269) Finanzhaushalt 2009, Darl-Nr. 3700087028	29.09.2020 30.09.2027	1.328.032,85	1.328.032,85	1.013.707,85	-0,0493	-499,71	5,6377	57.150,00	56.650,29	956.557,85
Zinsen: 1. Laufzeit ab 29.09.2020: -0.0500 %											
11-3700067675 (Konto-Nr315131)	Investitions- und Strukturbank Rheinland-Pfalz (Bürger-Nr76269) Finanzhaushalt 2010, 2011/2012, Darl-Nr. 3700067675	30.12.2020 28.12.2028	2.217.326,07	2.217.326,07	1.929.326,07	-0,0199	-382,98	2,9855	57.600,00	57.217,02	1.871.726,07
Zinsen: 1. Laufzeit ab 30.12.2020: -0.0200 %											
12-3700071102 (Konto-Nr315131)	Investitions- und Strukturbank Rheinland-Pfalz (Bürger-Nr76269) Darl-Nr. 3700071102	31.08.2021 29.08.2031	1.520.000,00	1.520.000,00	1.388.177,92	0,0348	483,20	2,1934	30.448,80	30.932,00	1.357.729,12
Zinsen: 1. Laufzeit ab 31.08.2021: 0.0350 %											
13-3700093165 (Konto-Nr315131)	Investitions- und Strukturbank Rheinland-Pfalz (Bürger-Nr76269) Finanzhaushalt 2008 + 2012/2013 + 2016, Darl-Nr. 3700093165	31.03.2023 30.12.2047	1.313.892,08	1.313.892,08	1.216.817,28	3,5228	42.865,58	3,0963	37.676,02	80.541,60	1.179.141,26
Zinsen: 1. Laufzeit ab 31.03.2023: 3.5500 %											
14-3700099131 (Konto-Nr315131)	Investitions- und Strukturbank Rheinland-Pfalz (Bürger-Nr76269) Darl-Nr. 3700099131	29.11.2024 28.12.2029	2.900.000,00	2.900.000,00	2.836.563,63	2,5863	73.362,94	2,1165	60.037,06	133.400,00	2.776.526,57
Zinsen: 1. Laufzeit ab 29.11.2024: 2.6000 %											
12-6210-787468 (Konto-Nr315231)	Kreissparkasse Kusel (Bürger-Nr70983) Vermögenshaushalt 1996, Darl-Nr. 6210-787468	30.03.2014 31.03.2029	257.056,45	257.056,45	164.179,99	3,8284	6.285,47	8,4293	13.839,29	20.124,76	150.340,70
Zinsen: 1. Laufzeit ab 30.03.2014: 2.6600 %; 2. Laufzeit ab 01.04.2024: 3.9100 %											
Übertrag in EUR		(Stand 01.01.)	15.235.626,12	15.066.853,95	12.700.126,33		166.339,36		393.329,21	559.668,57	12.306.797,12
Übertrag in EUR		(Neuaufnahmen)	0,00	0,00	0,00		0,00		0,00	0,00	0,00

Schuldenübersicht

55 Stadt Kusel

2026

Nr (Tilgungskonto)	Darlehensgeber	Darlehensdatum Zinslauf bis	Schuldenstand			Schuldendienst				Voraussichtliche Endstand EUR	
			ursprünglich EUR	bei Aufnahme EUR	Anfangsstand EUR	Zinsen		Tilgung			Annuität EUR
						Ø %	EUR	Ø %	EUR		
04-3700059885 (Konto-Nr315131)	Investitions- und Strukturbank Rheinland-Pfalz (Bürger-Nr76269) Vmh 1998, Darl-Nr. 04-3700059885	01.10.2018 29.09.2028	1.578.858,97	1.578.858,97	1.408.346,53	1,0355	14.583,08	1,7448	24.572,62	39.155,70	1.383.773,91
Zinsen: 1. Laufzeit ab 01.10.2018: 1.0400 %											
05-3700060292 (Konto-Nr315131)	Investitions- und Strukturbank Rheinland-Pfalz (Bürger-Nr76269) Vmh 1999, Darl-Nr. 3700060292	01.12.2018 30.11.2026	1.630.077,09	1.630.077,09	1.511.792,34	0,7040	10.643,12	0,5692	8.605,78	19.248,90	1.503.186,56
Zinsen: 1. Laufzeit ab 01.12.2018: 0.7700 %											
06-3700060464 (Konto-Nr315131)	Investitions- und Strukturbank Rheinland-Pfalz (Bürger-Nr76269) Darl-Nr. 3700060464	31.12.2018 28.12.2028	2.860.042,19	2.860.042,19	2.492.265,78	0,9746	24.290,65	2,1926	54.646,51	78.937,16	2.437.619,27
Zinsen: 1. Laufzeit ab 31.12.2018: 0.9800 %											
10-3326998600 (Konto-Nr315131)	DZ HYP AG (Bürger-Nr70793) Darl-Nr. 3323468300	30.03.2020 30.12.2032	799.361,60	799.361,60	608.596,07	3,2097	19.534,33	3,7666	22.923,67	42.458,00	585.672,40
Zinsen: 1. Laufzeit ab 30.03.2020: 0.0500 %; 2. Laufzeit ab 31.12.2022: 3.2400 %											
13-3326478900 (Konto-Nr315131)	DZ HYP AG (Bürger-Nr70793) Uebernahme Buergschaft SGBD, Vmh 2005 u. 2006	01.07.2022 30.06.2032	688.269,37	688.269,37	598.834,00	2,9068	17.406,70	4,5549	27.276,42	44.683,12	571.557,58
Zinsen: 1. Laufzeit ab 01.07.2022: 2.9400 %											
14-3326852500 (Konto-Nr315131)	DZ HYP AG (Bürger-Nr70793) Vmh 1992, Darl-Nr. 3326852500	28.10.2022 30.06.2032	366.344,62	366.344,62	320.689,85	3,7781	12.116,09	4,4261	14.193,91	26.310,00	306.495,94
Zinsen: 1. Laufzeit ab 28.10.2022: 3.8200 %											
15-3327891200 (Konto-Nr315131)	DZ HYP AG (Bürger-Nr70793) Darl-Nr. 3327891200	30.12.2023 30.12.2033	364.631,83	364.631,83	333.831,57	3,6356	12.136,74	4,8717	16.263,26	28.400,00	317.568,31
Zinsen: 1. Laufzeit ab 30.12.2023: 3.6800 %											
17-3328185800 (Konto-Nr315131)	DZ HYP AG (Bürger-Nr70793) Darl-Nr. 3328185800	30.06.2024 30.06.2029	237.917,91	237.917,91	229.065,49	3,6058	8.259,57	2,6947	6.172,63	14.432,20	222.892,86
Zinsen: 1. Laufzeit ab 30.06.2024: 3.6300 %											
Übertrag in EUR		(Stand 01.01.)	23.761.129,70	23.592.357,53	20.203.547,96		285.309,64		567.984,01	853.293,65	19.635.563,95
Übertrag in EUR		(Neuaufnahmen)	0,00	0,00	0,00		0,00		0,00	0,00	0,00

Schuldenübersicht

55 Stadt Kusel

2026

Nr (Tilgungskonto)	Darlehensgeber	Darlehensdatum Zinslauf bis	Schuldenstand			Schuldendienst				Voraussichtliche Endstand EUR	
			ursprünglich EUR	bei Aufnahme EUR	Anfangsstand EUR	Zinsen		Tilgung			Annuität EUR
						Ø %	EUR	Ø %	EUR		
19-6211-157519 (Konto-Nr315221)	Kreissparkasse Kusel (Bürger-Nr70983) Darl-Nr. 6211-157519	31.12.2024 30.12.2028	81.873,51	81.873,51	63.509,16	2,8430	1.805,54	29,8106	18.932,46	20.738,00	44.576,70
Zinsen: 1. Laufzeit ab 31.12.2024: 3.0700 %											
15-3700100767 (Konto-Nr315131)	Investitions- und Strukturbank Rheinland-Pfalz (Bürger-Nr76269)	30.06.2025 29.06.2035	1.031.638,85	1.031.638,85	1.015.132,51	3,0447	30.907,30	3,3273	33.776,70	64.684,00	981.355,81
Zinsen: 1. Laufzeit ab 30.06.2025: 3.0700 %											
Summe in EUR		(Stand 01.01.)	24.874.642,06	24.705.869,89	21.282.189,63		318.022,48		620.693,17	938.715,65	20.661.496,46
Gesamtsumme in EUR			24.874.642,06	24.705.869,89	21.282.189,63		318.022,48		620.693,17	938.715,65	20.661.496,46
Summe in EUR		(Bestand 01.01.)	24.874.642,06	24.705.869,89	21.282.189,63		318.022,48		620.693,17	938.715,65	20.661.496,46
Summe in EUR		(Neuaufnahmen)	0,00	0,00	0,00		0,00		0,00	0,00	0,00
Summe in EUR		(davon Umschuldung)	0,00	0,00	0,00		0,00		0,00	0,00	0,00

Schuldenübersicht (geplante Laufzeiten)

26.05.2026
12:18:42

55 Stadt Kusel

2026

Nr (Tilgungskonto)	Darlehensgeber	Darlehensdatum Zinslauf bis	Schuldenstand			Schuldendienst				Voraussichtliche Endstand EUR	
			ursprünglich EUR	bei Aufnahme EUR	Anfangsstand EUR	Zinsen		Tilgung			Annuität EUR
						Ø %	EUR	Ø %	EUR		
Bestandsdarlehen											
01-3700055329 (Konto-Nr315131)	Investitions- und Strukturbank Rheinland-Pfalz (Bürger-Nr76269) Finanzhaushalt 2014 und 2015, Darl-Nr. 3700055329	07.07.2016 31.12.2045	1.000.000,00	1.000.000,00	1.000.000,00	1,5922	15.922,21	1,4078	14.077,79	30.000,00	782.032,70
Zinsen: 1. Laufzeit (geplant) ab 01.07.2026: 4.0000 %											
07-3700062791 (Konto-Nr315131)	Investitions- und Strukturbank Rheinland-Pfalz (Bürger-Nr76269) Darl-Nr. 3700062791	13.12.2019 31.12.2038	1.763.234,99	1.763.234,99	1.763.234,99	0,1478	2.606,48	3,2550	57.393,52	60.000,00	1.115.523,12
Zinsen: 1. Laufzeit (geplant) ab 12.12.2026: 4.0000 %											
05-3700060292 (Konto-Nr315131)	Investitions- und Strukturbank Rheinland-Pfalz (Bürger-Nr76269) Vmh 1999, Darl-Nr. 3700060292	01.12.2018 31.12.2040	1.630.077,09	1.630.077,09	1.630.077,09	0,3074	5.010,62	3,9286	64.039,38	69.050,00	1.439.147,18
Zinsen: 1. Laufzeit (geplant) ab 01.12.2026: 4.0000 %											
Summe in EUR		(Stand 01.01.)	4.393.312,08	4.393.312,08	4.393.312,08		23.539,31		135.510,69	159.050,00	3.336.703,00
Gesamtsumme in EUR			4.393.312,08	4.393.312,08	4.393.312,08		23.539,31		135.510,69	159.050,00	3.336.703,00
Summe in EUR		(Bestand 01.01.)	4.393.312,08	4.393.312,08	4.393.312,08		23.539,31		135.510,69	159.050,00	3.336.703,00
Summe in EUR		(Neuaufnahmen)	0,00	0,00	0,00		0,00		0,00	0,00	0,00
Summe in EUR		(davon Umschuldung)	0,00	0,00	0,00		0,00		0,00	0,00	0,00

Filtereinstellungen:

Mandantnr: 55 Stadt Kusel
 Darlehensgeber/-nehmer: Alle
 Zinslaufbis: Darlehensende

Jahr: 2026
 Darlehensnr: Alle
 Förderdarlehen:

Programm: DVGui.dll
 Berichtsende: **Schuldenübersicht**

Schuldenübersicht (Geplante Kredite)

26.05.2026
12:16:58

55 Stadt Kusel

2026

Nr (Tilgungskonto)	Darlehensgeber	Darlehensdatum Zinslauf bis	Schuldenstand			Schuldendienst				Voraussichtliche Endstand EUR	
			ursprünglich EUR	bei Aufnahme EUR	Anfangsstand EUR	Zinsen		Tilgung			Annuität EUR
						Ø %	EUR	Ø %	EUR		
Neuaufnahme des Jahres 2026											
Haushaltsplanung2026 (Konto-Nr 315131)	Investitions- und Strukturbank Rheinland-Pfalz (Bürger-Nr 76269) Haushaltsplanung 2026	30.09.2026 30.06.2054	983.450,00	983.450,00	983.450,00 (30.09.)	1,0111	9.943,77	0,9943	9.778,11	19.721,88	973.671,89
Zinsen: 1. Laufzeit ab 30.09.2026: 4.0000 %											
Haushaltsplanung 2026 - Ermä (Konto-Nr 315131)	Investitions- und Strukturbank Rheinland-Pfalz (Bürger-Nr 76269)	30.09.2026 30.06.2054	6.920.060,00	6.920.060,00	6.920.060,00 (30.09.)	1,0111	69.969,50	0,9944	68.815,25	138.784,75	6.851.244,75
Zinsen: 1. Laufzeit ab 30.09.2026: 4.0000 %											
Summe in EUR		(Neuaufnahmen)	7.903.510,00	7.903.510,00	7.903.510,00		79.913,27		78.593,36	158.506,63	7.824.916,64
Gesamtsumme in EUR			7.903.510,00	7.903.510,00	7.903.510,00		79.913,27		78.593,36	158.506,63	7.824.916,64
Summe in EUR		(Bestand 01.01.)	0,00	0,00	0,00		0,00		0,00	0,00	0,00
Summe in EUR		(Neuaufnahmen)	7.903.510,00	7.903.510,00	7.903.510,00		79.913,27		78.593,36	158.506,63	7.824.916,64
Summe in EUR		(davon Umschuldung)	0,00	0,00	0,00		0,00		0,00	0,00	0,00

Filtereinstellungen:

Mandantnr: 55 Stadt Kusel
 Darlehensgeber/-nehmer: Alle
 Zinslaufbis: Darlehensende

Jahr: 2026
 Darlehensnr: Alle
 Förderdarlehen:

Programm: DVGui.dll
 Berichtsende: **Schuldenübersicht**

Liquiditätsplanung

**Ermittlung Höchstbetrag der Verbindlichkeiten
gegenüber der Verbandsgemeinde im Rahmen der Einheitskasse**

Hauptplan 2026

55 Stadt Kusel

Muster 31
(zu § 93 Abs. 5 GemO)

lfd. Nr.	Bezeichnung	Angabe
1	Haushaltsjahr	2026
2	maßgeblicher Betrachtungszeitraum	2020 - 2024
3	Arbeitstag mit der höchsten Verbindlichkeit gegenüber der Einheitskasse	Montag, 03.02.2020
4	Höchster Bestand an Verbindlichkeit gegenüber der Einheitskasse in Euro nach Nr. 3	12.835.621,10
5	Summe der ordentlichen und außerordentlichen Auszahlungen im Finanzhaushalt des Planjahres	10.299.015,00
6	Sicherheitszuschlag auf Nr.5 in Höhe von 5%	514.950,75
7	weiterer Sicherheitszuschlag auf Nr. 5 in Höhe von 5 % im Falle eines Doppelhaushaltes	0,00
8	Abweichung in Euro (Abzug Entschuldung PEK)	5.624.160
9	rechnerisch ermittelter Höchstbetrag (ggf. auch für 1. Jahr im Doppelhaushalt)	7.726.411,85
10	rechnerisch ermittelter Höchstbetrag für 2. Jahr im Doppelhaushalt	0

Anhang

Wirtschaftsplan 2026 (Ergebnishaushalt)

Betriebssicht (mit Kennzahlen)

Stand der Datenbankabfrage: 04.11.2025 08:04:58

Ausdruck vom: 04.11.2025 08:14:36

Forstamt	27 FA Kusel
Betrieb	190 STADT Kusel
Besteuerungsart	pauschalbesteuert

Forsteinrichtungsdaten

(Stichtag: 01.10.2024, aktualisiert: 01.10.2024)

Hiebsatz pro Jahr
Holzboden (HoBo)
Hiebsatz pro Hektar HoBo

306	fm
87,2	ha
3,5	fm / ha

Beträge mit MwSt.

* Kennzahlen €/fm sind bei der Holzproduktion auf die Produktionsmenge, ansonsten immer auf die Verkaufsmenge bezogen.

	Plan 2026						Kennzahlen Vorjahre							
	Menge fm	Ertrag €	Aufwand €	Ergebnis €	Kennzahlen		2025 Plan		2024 Ist		2023 Ist		2022 Ist	
				€	€/fm*	€/ha	€/fm*	€/ha	€/fm*	€/ha	€/fm*	€/ha	€/fm*	€/ha
Holz														
Produktion	305		4.700	-4.700	-15,4	-53,9	-8,7	-31,0						
Verkauf	160	9.860		9.860	61,6	113,1	38,1	109,1	56,1	183,7	77,6	183,4	19,9	11,4
Ergebnis Holz		9.860	4.700	5.160		59,2		78,2		99,7		87,5		11,4
Jahreseinschlag/ ha (HoBo)	3,5							3,6						
Sonstiger Forstbetrieb														
Sachgüter														
Waldbegründung			1.300	-1.300	-8,1	-14,9	-10,4	-29,8	-1,4	-4,4	-6,5	-15,3	-68,2	-38,9
Waldpflege			2.200	-2.200	-13,8	-25,2								
Waldschutz gegen Wild			900	-900	-5,6	-10,3	-8,6	-24,7	-3,5	-11,3	-22,6	-53,4	-146,2	-83,3
Verkehrssicherung und Umweltvorsorge			1.300	-1.300	-8,1	-14,9	-5,0	-14,3	-7,5	-24,6	-18,9	-44,6	-11,5	-6,5
Naturschutz und Landschaftspflege			850	-850	-5,3	-9,7	-4,0	-11,5	-2,2	-7,3				
Erholung und Walderleben														
Umweltbildung														
Jagd (nur bei Bejagung in Eigenregie)														
Wegeunterhalt			500	-500	-3,1	-5,7	-4,0	-11,5			-2,9	-6,9	-3,3	-1,9
Leistungen für Dritte														
Fördermittel (Forstbetrieb)		10.706		10.706	66,9	122,8	42,8	122,8	37,5	122,8	43,3	102,3	37,5	21,4
Übriges			5.183	-5.183	-32,4	-59,4	-25,7	-73,6	-18,8	-61,6	-27,0	-63,9	-92,6	-52,8
Waldkalkung														
Ergebnis Sonstiger Forstbetrieb		10.706	12.233	-1.527	-9,5	-17,5	-14,9	-42,6	4,2	13,6	-34,6	-81,7	-284,3	-162,0
Ergebnis Forstbetrieb variabel		20.566	16.933	3.633	22,7	41,7	12,4	35,6	34,6	113,3	2,5	5,8	-264,3	-150,7
Beträge der Kommune														
Beträge der Kommune			3.624	-3.624	-22,7	-41,6	-12,4	-35,6	-12,7	-41,6	-15,1	-35,7	-63,4	-36,2
Abschreibungen														
Ergebnis Beträge der Kommune			3.624	-3.624	-22,7	-41,6	-12,4	-35,6	-12,7	-41,6	-15,1	-35,7	-63,4	-36,2
Betriebsergebnis nach LWaldG		20.566	20.557	9	0,1	0,1	0,0	0,0	21,9	71,7	-12,7	-29,9	-327,8	-186,8

	Plan 2026				Kennzahlen Vorjahre									
		Einzahlung €	Auszahlung €	Ergebnis €	Kennzahlen		2025 Plan		2024 Ist		2023 Ist		2022 Ist	
				€	€/fm*	€/ha	€/fm*	€/ha	€/fm*	€/ha	€/fm*	€/ha	€/fm*	€/ha
Finanzmittel (nachrichtlich)														
Investitionen														
Waldkalkung														
Neu- und Ausbau von Wegen														
Sonstige Investitionen														
Ergebnis Investitionen														
Bestandesveränderungen Rohholz														
Lagerabgang (nur Einnahme, aber kein Ertrag)														
Lagerzugang (nur Ertrag, aber keine Einnahmen)														

Planung erfolgt fakultativ und soll nur größere Schwankungen darstellen:
Vorjahreshölzer werden kassenwirksam verkauft (Einnahmen nicht im Ertrag in Zeile "Verkauf" enthalten)
produzierte Holzmenge wird nicht in dieser Planperiode kassenwirksam (in Zeile "Verkauf" enthalten)

Wirtschaftsplan 2026 (Ergebnishaushalt)

Betriebssicht (ohne Kennzahlen)

Stand der Datenbankabfrage: 04.11.2025 08:04:58

Ausdruck vom: 04.11.2025 08:14:52

Forstamt	27 FA Kusel
Betrieb	190 STADT Kusel
Besteuerungsart	pauschalbesteuert

Forsteinrichtungsdaten

(Stichtag: 01.10.2024, aktualisiert: 01.10.2024)

Hiebsatz pro Jahr	306 fm
Holzboden (HoBo)	87,2 ha
Hiebsatz pro Hektar HoBo	3,5 fm / ha

Beträge mit MwSt.

* Kennzahlen €/fm sind bei der Holzproduktion auf die Produktionsmenge, ansonsten immer auf die Verkaufsmenge bezogen.

	Plan 2026						Ergebnisse Vorjahre			
	Menge fm	Ertrag €	Aufwand €	Ergebnis €	Kennzahlen €/fm* €/ha		2025 Plan €	2024 Ist €	2023 Ist €	2022 Ist €
Holz										
Produktion	305		4.700	-4.700	-15,4	-53,9	-2.700	-7.329	-8.366	
Verkauf	160	9.860		9.860	61,6	113,1	9.515	16.019	15.996	990
Ergebnis Holz		9.860	4.700	5.160		59,2	6.815	8.690	7.630	990
Jahreseinschlag/ ha (HoBo)	3,5									
Sonstiger Forstbetrieb										
Sachgüter										
Waldbegründung			1.300	-1.300	-8,1	-14,9	-2.600	-387	-1.332	-3.390
Waldpflege			2.200	-2.200	-13,8	-25,2				
Waldschutz gegen Wild			900	-900	-5,6	-10,3	-2.150	-986	-4.656	-7.265
Verkehrssicherung und Umweltvorsorge			1.300	-1.300	-8,1	-14,9	-1.250	-2.142	-3.885	-571
Naturschutz und Landschaftspflege			850	-850	-5,3	-9,7	-1.000	-632		
Erholung und Walderleben										
Umweltbildung										
Jagd (nur bei Bejagung in Eigenregie)										
Wegeunterhalt			500	-500	-3,1	-5,7	-1.000		-599	-166
Leistungen für Dritte										
Fördermittel (Forstbetrieb)		10.706		10.706	66,9	122,8	10.706	10.706	8.919	1.866
Übriges			5.183	-5.183	-32,4	-59,4	-6.420	-5.373	-5.572	-4.602
Waldkalkung										
Ergebnis Sonstiger Forstbetrieb		10.706	12.233	-1.527	-9,5	-17,5	-3.714	1.185	-7.124	-14.128
Ergebnis Forstbetrieb variabel		20.566	16.933	3.633	22,7	41,7	3.101	9.876	506	-13.138
Beträge der Kommune										
Beträge der Kommune			3.624	-3.624	-22,7	-41,6	-3.100	-3.624	-3.114	-3.153
Abschreibungen										
Ergebnis Beträge der Kommune			3.624	-3.624	-22,7	-41,6	-3.100	-3.624	-3.114	-3.153
Betriebsergebnis nach LWaldG		20.566	20.557	9	0,1	0,1	1	6.252	-2.609	-16.291

Finanzmittel (nachrichtlich)	Plan 2026				Ergebnisse Vorjahre					
		Einzahlung €	Auszahlung €	Ergebnis €	Kennzahlen €/fm* €/ha		2025 Plan €	2024 Ist €	2023 Ist €	2022 Ist €
Investitionen										
Waldkalkung										
Neu- und Ausbau von Wegen										
Sonstige Investitionen										
Ergebnis Investitionen										
Bestandesveränderungen Rohholz					Planung erfolgt fakultativ und soll nur größere Schwankungen darstellen:					
Lagerabgang (nur Einnahme, aber kein Ertrag)					Vorjahreshölzer werden kassenwirksam verkauft (Einnahmen nicht im Ertrag in Zeile "Verkauf" enthalten)					
Lagerzugang (nur Ertrag, aber keine Einnahmen)					produzierte Holzmenge wird nicht in dieser Planperiode kassenwirksam (in Zeile "Verkauf" enthalten)					

Wirtschaftsplan 2026

Kontenübersicht

Stand der Datenbankabfrage: 04.11.2025 08:04:58

Ausdruck vom: 04.11.2025 08:14:52

Forstamt	27 FA Kusel
Betrieb	190 STADT Kusel
Besteuerungsart - Plan	pauschalbesteuert

Beträge mit MwSt.

Produkt / Leistung		Konto			Beträge	
Nr.	Bezeichnung	Ertrag / Aufwand	Nr.	Bezeichnung	Plan-Ertrag €	Plan-Aufwand €
55510	Kommunale Forstwirtschaft	Aufwand	500000	Aufwendungen der Kommune		3.624
			529200	Sonstige Aufwendungen für Dienstleistungen		3.883
55510 Ergebnis					0	7.507
55511	Rohholz	Ertrag	441150	Erträge aus Holzverkäufen	9.860	
		Aufwand	529200	Sonstige Aufwendungen für Dienstleistungen		4.700
55511 Ergebnis					9.860	4.700
55513	Umweltvorsorge, Sicherung von Schutzwald	Aufwand	529200	Sonstige Aufwendungen für Dienstleistungen		2.150
55513 Ergebnis					0	2.150
55519	Biologische Produktion	Aufwand	529200	Sonstige Aufwendungen für Dienstleistungen		4.400
55519 Ergebnis					0	4.400
55521	Führungs- und Unterstützungsleistungen	Aufwand	524700	Sonstige Verbrauchsmittel		550
55521 Ergebnis					0	550
55522	Infrastruktur	Ertrag	414400	Zuweisungen und Zuschüsse vom öffentlichen Bereich	10.706	
		Aufwand	524700	Sonstige Verbrauchsmittel		750
			529200	Sonstige Aufwendungen für Dienstleistungen		500
55522 Ergebnis					10.706	1.250
Gesamtergebnis					20.566	20.557

Forstamt	27 FA Kusel
Betrieb	190 STADT Kusel
Besteuerungsart - Plan	pauschalbesteuert

Beträge mit MwSt.

Konto			Beträge	
Ertrag / Aufwand	Nr.	Bezeichnung	Plan-Ertrag €	Plan-Aufwand €
Ertrag	414400	Zuweisungen und Zuschüsse vom öffentlichen Bereich für lfd. Zwecke	10.706	
	441150	Erträge aus Holzverkäufen	9.860	
Ertrag Ergebnis			20.566	0
Aufwand	500000	Aufwendungen der Kommune		3.624
	524700	Sonstige Verbrauchsmittel		1.300
	529200	Sonstige Aufwendungen für Dienstleistungen		15.633
Aufwand Ergebnis			0	20.557
Gesamtergebnis			20.566	20.557

Wirtschaftsplan 2026

Nachhaltssicht Holz

Stand der Datenbankabfrage: 04.11.2025 08:04:58

Ausdruck vom: 04.11.2025 08:14:52

Forstamt	27 FA Kusel	Forsteinrichtungsdaten (Stichtag: 01.10.2024, aktualisiert: 01.10.2024)	Hiebsatz pro Jahr	306 fm
	Betrieb		190 STADT Kusel	Holzboden (HoBo)
			Hiebsatz pro Hektar HoBo	3,5 fm / ha

Vergleich geplanter Nutzungssatz der Forsteinrichtung (FE) mit den tatsächlichen bzw. in Wirtschaftsplänen geplanten Nutzungen seit FE-Stichtag

Angaben der Nutzung in Festmeter (fm)

A. Jahresbezogener Vergleich (Tabelle)

Geschäftsjahr	Ei	Bu	ULh	Fi	Dou	Ki	Lä	Nachbuchung Holz	Gesamtergebnis
Soll FE/GJ	100	97	62	13	24	2	9	0	307
Summe IST	0	0	0	0	0	0	0	0	0
Durchschnitt IST/GJ	0	0	0	0	0	0	0	0	0
Planung 2025	80	130	100	0	0	0	0	0	310
Planung 2026	60	115	100	0	0	0	30	0	305

B. Summarischer Vergleich (Diagramm)

Pivottabelle zur Analyse der Planung 2026

BETRIEB	190 STADT Kusel
GJ	2026
BESTEUERUNG PLAN	(Alle)
GESCHAEFTSSEGMENT	(Alle)
PROD_NR	(Alle)
PRODUKT	(Alle)
HAUPTKONTO	(Alle)
HK_BEZEICHNUNG	(Alle)
UNTERKONTO	(Alle)
UK_BEZEICHNUNG	(Alle)
EA_KA	(Alle)
EA_KA_BEZEICHNUNG	(Alle)

Holzerlöse abzüglich
Standarderlösschmälerung
bis 2019: 1,7%

Ertrag / Aufwand	EA_KA_GRUPPE	GESCHAEFTSBEREICH	Values Summe von PLAN_ERTRAG	Summe von PLAN_AUFWAND
Ertrag	Umsatzerlöse, Erstattungen	Holz	9.860	0
	Umsatzerlöse, Erstattungen Ergebnis		9.860	0
	Zuweisungen	sonstiger Forstbetrieb	10.706	0
	Zuweisungen Ergebnis		10.706	0
Ertrag Ergebnis			20.566	0
Aufwand	Unternehmerkosten	Holz	0	4.700
		sonstiger Forstbetrieb	0	10.933
	Unternehmerkosten Ergebnis		0	15.633
	Sach- und Sonstige Kosten	sonstiger Forstbetrieb	0	1.300
		Beträge der Kommune	0	3.624
Sach- und Sonstige Kosten Ergebnis		0	4.924	
Aufwand Ergebnis			0	20.557
Gesamtergebnis			20.566	20.557

Stand: 06.07.2020			
Vorgänge	Berichtsroutine Gemeindewald	Gemeindewaldbericht	Gemeindewaldplan (ab Planung 2019)
Neues Unterkonto 400000 - Erträge der Kommune (Produkt Beträge der Kommune)	Betriebsergebnis - Ebene Konten	Betriebsergebnis - Kontenübersicht	Betriebsergebnis - Kontenübersicht
Neues Unterkonto 500000 - Aufwendungen der Kommune (Beträge der Kommune)	Betriebsergebnis - Ebene Konten	Betriebsergebnis - Kontenübersicht	Betriebsergebnis - Kontenübersicht
Neues Unterkonto 443000 - Auflösung Sonderposten (für Erträge aus anteiliger Abschreibung)	Betriebsergebnis - Ebene Konten	Betriebsergebnis - Kontenübersicht	Betriebsergebnis - Kontenübersicht
Neues Unterkonto 530000 - Bilanzielle Abschreibungen (Aufwand für Abschreibung)	Betriebsergebnis - Ebene Konten	Betriebsergebnis - Kontenübersicht	Betriebsergebnis - Kontenübersicht
Holzerlöse - Standarderlösschmälerung	<p>Geschäftssegmente Nichtstaatswald: Ist-Werte: Vor Jahresabschluss werden die Skonti auf Holzerlöse pauschal als Standarderlös-schmälerung abgezogen. Plan-Werte: Die Holzerlöse sind um die Standarderlösschmälerung reduziert.</p> <p>Holzverkauf Forstamt (alle WBA): Die Holzerlöse (Plan und Ist) sind immer um die Standarderlösschmälerung reduziert.</p>	<p>Holzerlöse-Planwerte sind um die Standarderlösschmälerung (bis 2019: 1,7%; ab 2020: 1,4%) reduziert.</p> <p>Holzerlöse werden in den tatsächlich gebuchten Werten dargestellt</p>	<p>Holzerlöse-Planwerte sind um die Standarderlösschmälerung (bis 2019: 1,7%; ab 2020: 1,4%) reduziert.</p> <p>Holzerlöse werden in den tatsächlich gebuchten Werten dargestellt</p>
Skontobuchungen	Skontobuchungen werden erst nach Setzen des JA-Kennzeichens berücksichtigt.	Skontobuchungen sind unabhängig vom Jahresabschluss bei den Istwerten berücksichtigt.	Skontobuchungen sind unabhängig vom Jahresabschluss bei den Istwerten berücksichtigt.
Lagerbestandsveränderung	Sind in den Istwerten unabhängig vom JA-Kennzeichen enthalten.	Sind in den Istwerten unabhängig vom JA-Kennzeichen enthalten. Die Lagerbestandsveränderung ist im Ist-Ertrag Holzverkauf enthalten und wird zusätzlich nachrichtlich in der Folgezeile dargestellt	Sind in den Istwerten unabhängig vom JA-Kennzeichen enthalten.
Geplante Lagerzu- und Abgänge (in Euro)	nicht enthalten	enthalten	enthalten
Hiebsatz und HoBo-Flächen	nicht enthalten	Bezieht sich auf das ausgewählte GJ	Sowohl die Plan- als auch die IST-Kennzahlen werden immer mit den Flächendaten des ausgewählten GJ hergeleitet. In Betrieben mit erheblichen Flächenzu- oder -abgängen in der dargestellten Zeitreihe sollte daher der Bericht mit Kennzahlen nicht verwendet werden
Darstellung Einnahmen aus Fördermittel (ohne Abschreibung u. Beträge der Kommune) Variante 1:	Erträge einschl. Fördermitteleinnahmen unter dem jeweiligen GS	Erträge aus Fördermitteleinnahmen unter GS "Fördermittel (Forstbetrieb)"	Erträge aus Fördermitteleinnahmen unter GS "Fördermittel (Forstbetrieb)"
Darstellung Einnahmen aus Fördermitteln bei Beträge der Kommune Variante 2:	Erträge einschl. Fördermitteleinnahmen unter GS "Beträge der Kommune"	Erträge einschl. Fördermitteleinnahmen unter GS "Beträge der Kommune"	Erträge einschl. Fördermitteleinnahmen unter GS "Beträge der Kommune"
Investitionen	Darstellung unter originärem Geschäftssegment (in Abhängigkeit vom Produkt)	Darstellung unter GS "Sonstige Investitionen" außer Waldkalkung und Neu- und Ausbau von Wegen	Darstellung unter GS "Sonstige Investitionen" außer Waldkalkung und Neu- und Ausbau von Wegen
Investive Arbeiterkosten (Sonder-Kennzeichen "EL")	Darstellung unter Bereich "Investitionen"	Darstellung unter Bereich "Investitionen"	Darstellung unter Bereich "Investitionen"

Vorgänge	Berichtsroutine Gemeindewald	Gemeindewaldbericht	Gemeindewaldplan (ab Planung 2019)
Unterschiedliche Besteuerungsart des Betriebes in Planung und Buchung	Planung: Als Planwerte werden stets die in der Planung WFP erfassten Werte angezeigt. Buchung: Bei Besteuerungsart Ist=regelbesteuert werden die Istwerte als Nettobeträge angezeigt. Bei Besteuerungsart Ist=pauschalbesteuert werden	Planung: Bei unterschiedlichen Besteuerungsarten zwischen Plan und Ist werden keine Planwerte angezeigt. Buchung: Bei Besteuerungsart Ist=regelbesteuert werden die Istwerte als Nettobeträge angezeigt. Bei Besteuerungsart Ist=pauschalbesteuert werden	Als Planwerte werden stets die in der Planung WFP erfassten Werte angezeigt. Weicht die Besteuerungsart des ausgewählten GJ zu der der Vorjahre ab, werden keine Werte für die betroffenen Vorjahre angezeigt.

Bilanzvolumen 2023:**Aktivseite**

A. Anlagenvermögen	284.726,65 €
B. Umlaufvermögen	85.333,67 €
C. Nicht durch Eigenkapital gedeckter Fehlbetrag	0,00 €

Summe : 370.060,32 €

Passivseite

A. Eigenkapital	73.030,45 €
B. Sonderposten mit Rücklagenanteil	188.162,03 €
C. Rückstellungen	12.500,00 €
D. Verbindlichkeiten	95.617,30 €
E. Rechnungsabgrenzungsposten	750,54 €

Summe : 370.060,32 €

Gewinn- und Verlustrechnung 2023:**Jahresüberschuss :**

9.434,73 €

Aufgestellt :

Kusel, 23.04.2026
Verbandsgemeindeverwaltung
Fachbereich "Finanzen"
i. A. gez. Heidrich

Wirtschaftsplan Stadtwerke Kusel GmbH	2026
--	-------------

Inhalt:

-
- Investitionsplan
 - Erfolgsplan
 - Vermögensplan
 - Finanzplan
 - Stellenübersicht

Stadtwerke Kusel GmbH		Investitionsplan	
		2025	2026
Zelle	Investitionen	[EUR]	[EUR]
	Stromversorgung		
1	Kuseler Straße, Bledesbach	50.000,00 €	50.000,00 €
2	NSP-Verteilung / Kabelverteiler	5.000,00 €	5.000,00 €
3	Erneuerung Kabelhausanschlüsse	30.000,00 €	30.000,00 €
4	Drehstromzähler Neuzähler elektronisch (mME) - 230 St	10.000,00 €	10.000,00 €
5	Lastprofilzähler / Leistungsmessungen / iMS	5.000,00 €	5.000,00 €
6	Kombizähler / Kartenzähler	2.000,00 €	2.000,00 €
7	Erneuerung Steuerkabel	10.000,00 €	10.000,00 €
8	Kusel, Vogelsang, Umverlegung/Neuverlegung	70.000,00 €	0,00 €
9	Erneuerung 1-2 Station im Jahr	240.000,00 €	240.000,00 €
10	Erneuerung NSHV (1 im Jahr)	15.000,00 €	15.000,00 €
11	Erneuerung MSHV (1 im Jahr)	15.000,00 €	15.000,00 €
12	Erneuerung Schutzgeräte	10.000,00 €	10.000,00 €
13	Digitale Ortsnetzstationen	20.000,00 €	49.000,00 €
14	Schließanlage	7.500,00 €	0,00 €
15	Erneuerung 20KV Sonnenkranz-Bängertchen	130.000,00 €	150.000,00 €
16	Erneuerung Steuerkabel Sonnenkranz-Bängertchen	15.000,00 €	15.000,00 €
17	Leitungsdokumentation / Ortung	10.000,00 €	10.000,00 €
	Σ Gesamt Stromversorgung	644.500,00 €	616.000,00 €
	Gasversorgung		
1	Hausanschlüsse (Erneuerungen)	125.000,00 €	98.000,00 €
2	Gaszähler G4 bis G25 (Neuzähler) -313 St und 1 Mengenumwerter	10.000,00 €	10.000,00 €
3	Mitteldruckregler 50 St	5.000,00 €	5.000,00 €
4	Hausdruckregler 50 St	3.500,00 €	3.500,00 €
5	Odoranlage Gaswerk	10.000,00 €	51.000,00 €

6	MWU Konken - Erlenhöhe 2	5.000,00 €	0,00 €
7	Zähler G65 Konken - Breitwies	3.500,00 €	0,00 €
8	Zähler G250 Kusel - Fritz-Wunderlich-Str. 49	7.000,00 €	0,00 €
9	Odoranlage Schellweiler	0,00 €	75.000,00 €
10	Odoranlage Thalichtenberg	10.000,00 €	51.000,00 €
11	Erneuerung Übernahmestationen	20.000,00 €	0,00 €
12	Erneuerung Leitungsnetz Hollerstraße oder Tuchrahmstraße	176.000,00 €	150.000,00 €
13	Leitungsnetz Berliner Straße	200.000,00 €	70.000,00 €
14	Anpassung Steuerung Gaswerk	25.000,00 €	0,00 €
15	Austausch Regelschieber	17.500,00 €	0,00 €
16	Erneuerung div. Einzelteile	10.000,00 €	10.000,00 €
17	ZFA Übernahmestationen	3.000,00 €	10.000,00 €
18	Leitungsdokumentation	20.000,00 €	20.000,00 €
19	Umbau Gaswerk	0,00 €	20.000,00 €
20	Austausch Mengenumwerter	0,00 €	8.000,00 €
21	Leitungsnetz Erneuerung Marktstraße	0,00 €	110.000,00 €
22	Leitungsnetz Erneuerung Brückenweg / Haselrech	0,00 €	100.000,00 €
23	Leitungsnetz Erneuerung Homburger Str. Konken	0,00 €	65.000,00 €
24	Leitungsnetz Erneuerung Weiherplatz	0,00 €	90.000,00 €
25	Fernwerktechnik	0,00 €	8.000,00 €
	Σ Gesamt Gasversorgung	650.500,00 €	954.500,00 €

Wasserversorgung			
1	WHL erneuern, Vogelsang, 240 m	300.000,00 €	0,00 €
2	WHL Sonstige Maßnahmen (inaktive Hausanschlüsse)	25.000,00 €	25.000,00 €
3	Wasserzähler QN 2,5 - QN 6 (Neuzähler)	5.000,00 €	10.000,00 €
4	Verbundwasserzähler	5.000,00 €	7.000,00 €
5	Geräte und Werkzeuge / Durchflussmessgerät digital	3.000,00 €	5.000,00 €
6	Leitungsdokumentation Wasser Stadt Kusel	10.000,00 €	20.000,00 €
7	Kuseler Straße, Bledesbach	50.000,00 €	50.000,00 €
8	Anhänger für Stromaggregat	17.000,00 €	0,00 €
9	Netzleitsystem (Überwachung Schächte und HB)	10.000,00 €	30.000,00 €
10	Hausanschlüsse (Erneuerungen, Neuanschlüsse)	15.000,00 €	30.000,00 €
11	Lüftung Hochbehälter Feist	60.000,00 €	70.000,00 €
12	Lüftung und Prüfung bautechn. Hochbehälter Fuchsheck	0,00 €	10.000,00 €
13	Lüftung und Prüfung bautechn Hochbehälter Ödesberg	0,00 €	10.000,00 €
14	Messeanschlüsse - Neu- und Umbau	25.000,00 €	0,00 €
15	Erneuerung Hydranten	20.000,00 €	10.000,00 €
16	Erneuerung Wasserleitung und HA Weiherplatz	0,00 €	300.000,00 €
17	Erneuerung Wasserleitung und HA Marktstraße	0,00 €	110.000,00 €
Σ Gesamt Wasserversorgung		545.000,00 €	687.000,00 €
Wärmeversorgung / Energiedienstleistung			
1	Meister-Wärme Projekte - Gas	50.000,00 €	50.000,00 €
2	Meister-Wärme-Projekte Gas-Hybrid	100.000,00 €	50.000,00 €
3	Erneuerung BHKW-Rammelsbach	10.000,00 €	10.000,00 €
4	Energiecontrollingsystem (Server / Software) Kieback & Peter	10.000,00 €	20.000,00 €
5	Geräte und Werkzeuge	3.000,00 €	5.000,00 €
6	Software, Bedarfspostion	2.000,00 €	8.000,00 €
7	St.Julian, Grundschule	270.000,00 €	250.000,00 €
8	Bedarfsposition weitere Nahwärmeprojekte	100.000,00 €	50.000,00 €
9	Schulstraße Altenglan	50.000,00 €	50.000,00 €
10	Wärmepumpencontracting	100.000,00 €	50.000,00 €
11	Nahwärmeversorgung NBG "Breitwies" Konken / Optimierung	170.000,00 €	0,00 €

	Σ Gesamt Wärmeversorgung / Energiedienstleistung	865.000,00 €	543.000,00 €
Gemeinsame Anlagen			
1	Vermessung / Digitalisierung / Ortung	5.000,00 €	45.000,00 €
2	Büroeinrichtung / Büromaschinen	5.000,00 €	5.000,00 €
3	Infrastruktur Lehnstraße 32 (Netzwerkkabel)	15.000,00 €	15.000,00 €
4	Serverweiterung /-austausch	0,00 €	25.000,00 €
5	Schließsystem	0,00 €	5.000,00 €
6	Werkzeuge	10.000,00 €	10.000,00 €
7	Erneuerung Garagentore	20.000,00 €	20.000,00 €
8	Hubsteiger Innenausstattung	0,00 €	15.000,00 €
	Σ Gesamt Gemeinsame Anlagen	55.000,00 €	140.000,00 €
Glasfaser			
1	Glasfaser-Hausanschlüsse	5.000,00 €	0,00 €
2	Endkundenanschlüsse (Einblasen / Spleißen) 20 St	3.000,00 €	0,00 €
3	Leitungsdoku LWL	2.000,00 €	0,00 €
	Σ Gesamt Glasfaser	10.000,00 €	0,00 €
Bahnhofstraße 28/30			
1	Bahnhofstraße 28/30	5.000,00 €	5.000,00 €
	Σ Gesamt Bahnhofstraße 28/30	5.000,00 €	5.000,00 €
	Σ Gesamt Investitionen	2.775.000,00 €	2.945.500,00 €

Stadtwerke Kusel GmbH		Erfolgsplan			
		2024 Ist [EUR]	2025 Plan [EUR]	2026 Plan [EUR]	
Zelle	Daten				
1	Umsatzerlöse	19.402.980	17.992.927	16.730.879	
2	+/- * Bestandsveränderungen	5.552	5.000	5.000	
3	+ aktivierte Eigenleistungen	87.780	189.000	100.000	
4	+ sonstige betriebliche Erträge	64.185	116.216	60.000	
5	Σ Betriebsertrag	19.549.393	18.303.143	16.895.879	
6	- Materialaufwand	13.994.162	12.798.706	10.889.161	
7	Σ Rohergebnis	5.555.231	5.504.437	6.006.718	
8	- Personalaufwand	2.021.467	2.311.000	2.329.000	
9	- Abschreibungen	1.037.667	1.070.000	1.040.000	
10	- sonstiger betrieblicher Aufwand	1.434.140	1.273.525	1.407.620	
11	Σ Betriebliches Ergebnis	1.061.957	849.912	1.230.098	
12	+ Erträge aus Beteiligungen	-	-	-	
13	+ Erträge aus anderen Wertpapieren	-	-	-	
14	+ sonstige Zinsen und ähnliche Erträge	442	-	1.000	
15	- Zinsen und ähnliche Aufwendungen	143.370	153.100	150.100	
16	Σ Ergebnis der gewöhnl. Geschäftstätigkeit	919.029	696.812	1.080.998	
19	- Steuern vom Einkommen und Ertrag	80.820	236.488	342.275	
20	- sonstige Steuern	202.530	38.179	107.000	
21	Σ Jahresüberschuss / Jahresfehlbetrag	635.679	422.145	631.723	
22	+/- * Gewinn- / Verlustvortrag				
23	+/- * Entnahme aus/Einstellung in die Gewinnrücklagen				
24	Σ Ergebnisverwendung²	635.679	422.145	631.723	
25	Ausschüttung an Gesellschafter	520.000	422.145	500.000	
26	Einstellung in die Gewinnrücklagen	-	-	-	
27	Vortrag auf neue Rechnung	-	-	-	
28	EBIT	1.061.957	849.912	1.230.098	

Stadtwerke Kusel GmbH		Vermögensplan			
		2024	2025	2026	
Zelle	Daten	Ist [EUR]	Plan [EUR]	Plan [EUR]	
1	Investitionen Stromversorgung	71.146	644.500	616.000	
2	Investitionen Gasversorgung	572.476	650.500	954.500	
3	Investitionen Wasserversorgung	56.147	545.000	687.000	
4	Investitionen Wärmeversorgung	535.090	865.000	543.000	
5	Investitionen Bahnhofstraße	-	5.000	5.000	
6	Investitionen Glasfaserversorgung	1.852	10.000	-	
7	+ Investitionen gemeinsame Anlagen	103.729	55.000	140.000	
8	Σ Investitionen (brutto)	1.340.440	2.775.000	2.945.500	
9	+ Investitionen in Finanzanlagen	33.207	3.000	-	
10	+ Darlehensföligung ggü. Kreditinstituten	721.339	741.500	643.525	
11	+ Zunahme Finanzmittel	410.851	-	-	
12	+ Auflösung Ertrags- und Investitionszuschüsse	79.858	80.000	70.000	
13	Σ Mittelverwendung (Ausgaben)	2.585.695	3.599.500	3.659.025	
14	Abschreibungen	1.037.668	1.070.000	1.040.000	
15	+ Baukostenzuschüsse	182.348	50.000	50.000	
16	+ Abnahme Sonderposten und Abnahme IKZ / BKZ ⁵				
17	+ Jahresüberschuss / -fehlbetrag	635.679	422.145	631.723	
18	Σ Innenfinanzierung	1.855.695	1.542.145	1.721.723	
19	Darlehensaufnahme bei Kreditinstituten	730.000	2.057.355	1.937.302	
20	+ Kapitalzuföhrung durch Gesellschafter (Darlehen)	-	-	-	
21	+ Kapitalzuföhrung durch Gesellschafter (Liquiditäts-Pooling)	-	-	-	
22	+ Andere Kapitalzuföhrungen ³	-	-	-	
23	Σ Außenfinanzierung	730.000	2.057.355	1.937.302	
24	Σ Mittelherkunft (Einnahmen)	2.585.695	3.599.500	3.659.025	

Zelle		Finanzplan													
		2024	2025	2026	2027	2028	2029	2030	2024	2025	2026	2027	2028	2029	2030
Daten		Ist [EUR]	Plan [EUR]	Plan [EUR]	Plan [EUR]	Plan [EUR]	Plan [EUR]	Plan [EUR]	Plan [EUR]	Plan [EUR]	Plan [EUR]	Plan [EUR]	Plan [EUR]	Plan [EUR]	Plan [EUR]
1	Investitionen Stromversorgung	71.146	644.500	616.000	600.000	570.000	600.000	580.000	550.000						
2	Investitionen Gasversorgung	572.476	650.500	954.500	750.000	650.000	750.000	520.000	480.000						
3	Investitionen Wasserversorgung	56.147	545.000	687.000	650.000	650.000	650.000	630.000	650.000						
4	Investitionen Wärmeversorgung	535.090	865.000	543.000	500.000	490.000	500.000	480.000	500.000						
5	Investitionen Bahnhofstraße	-	5.000	5.000	-	-	-	-	-						
6	Investitionen Glasfaserversorgung	1.852	10.000	-	-	-	-	-	-						
7	+ Investitionen gemeinsame Anlagen	103.729	55.000	140.000	80.000	70.000	80.000	60.000	80.000						
8	Σ Investitionen (brutto)	1.340.440	2.775.000	2.945.500	2.580.000	2.430.000	2.580.000	2.270.000	2.260.000						
9	+ Investitionen in Finanzanlagen	33.207	3.000	-	-	-	-	-	-						
10	+ Darlehenstilgung ggü. Kreditinstituten	721.339	741.500	643.525	537.700	464.400	537.700	302.900	232.700						
11	+ Zunahme Finanzmittel	410.851	-	-	-	-	-	-	-						
12	+ Auflösung Ertrags- und Investitionszuschüsse	79.858	80.000	70.000	50.000	50.000	50.000	40.000	40.000						
13	Σ Mittelverwendung (Ausgaben)	2.585.695	3.599.500	3.659.025	3.167.700	2.944.400	3.167.700	2.612.900	2.532.700						
14	Abschreibungen	1.037.668	1.070.000	1.040.000	1.060.000	1.055.000	1.060.000	1.040.000	1.030.000						
15	+ Baukostenzuschüsse	182.348	50.000	50.000	30.000	30.000	30.000	20.000	20.000						
16	+ Abnahme Sonderposten und Abnahme IKZ / BKZ ⁵														
17	+ Jahresüberschuss / -fehlbetrag	635.679	422.145	631.723	660.000	715.000	660.000	750.000	790.000						
18	Σ Innenfinanzierung	1.855.695	1.542.145	1.721.723	1.750.000	1.800.000	1.750.000	1.810.000	1.840.000						
19	Darlehensaufnahme bei Kreditinstituten	730.000	2.057.355	1.937.302	1.417.700	1.144.400	1.417.700	802.900	692.700						
20	+ Kapitalzuführung durch Gesellschafter (Darlehen)	-	-	-	-	-	-	-	-						
21	+ Kapitalzuführung durch Gesellschafter (Liquiditäts-Pooling)	-	-	-	-	-	-	-	-						
22	+ Andere Kapitalzuführungen ³	-	-	-	-	-	-	-	-						
23	Σ Außenfinanzierung	730.000	2.057.355	1.937.302	1.417.700	1.144.400	1.417.700	802.900	692.700						
24	Σ Mittelherkunft (Einnahmen)	2.585.695	3.599.500	3.659.025	3.167.700	2.944.400	3.167.700	2.612.900	2.532.700						

Organisationseinheit	2025		2026	Entgeltgruppe	Anzahl Mitarbeitende
	2025	am 31.12.2025 besetzt	Plan		
Geschäftsführung / Zentrale Dienste				3	1
Geschäftsführende	0,00	0,00	0,00	4	1
Geschäftsführende	0,00	0,00	0,00	5	1
Vorzimmer / Personal	0,77	0,25	0,77	6	13
				7	7
Kaufm. Verwaltung / Regulierungsmanagement / EDV				8	4
Kaufmännische Leitung / RM und EDV	0,00	0,00	0,00	9	2
				10	0
Finanzbuchhaltung				11	0
Buchhaltung	0,00	0,00	0,00	12	1
Buchhaltung	0,00	0,00	0,00	13	1
				14	0
Netzmanagement / Abrechnung				Azubis	2
Sachbearbeitung NNE-Abrechnung / AA	0,00	0,00	0,00	Geringfügig	1
Sachbearbeitung NM/RM/MaKo/Zählerwesen	0,00	0,00	0,00	Summe	34
Vertrieb / Handel / Kundencenter					
Leitung KC und Vertrieb	1,00	1,00	1,00		
Assistenz Handel / Vertrieb stv. Leitung	1,00	0,00	0,00		
Kundenberatung / Abrechnung	0,77	0,77	0,77		
Kundenberatung / Abrechnung	0,72	0,72	0,72		
Kundenberatung / Abrechnung	1,00	1,00	1,00		
Kundenberatung / Abrechnung	1,00	1,00	1,00		
Kundenberatung / Abrechnung	1,00	1,00	1,00		
Kundenberatung / Abrechnung	1,00	1,00	1,00		
Marktkommunikation	1,00	1,00	1,00		
Techischer Bereich					
Leitung Technik	1,00	1,00	1,00		
GIS / Vermessung					
Vermessungstechnik	1,75	1,75	1,75		
Lagerverwaltung / Einkauf / Zählerwesen					
Lagerverwaltung / Einkauf / Zählerwesen	1,00	1,00	1,00		
Wärme / Technisches Büro					
Assistenz TL / Vertragswesen	1,00	1,00	1,00		
Sachbearbeitung Techn. Büro	2,25	2,25	2,25		
Netz Gas / Wasser / Wärme					
Meister/in	1,00	1,00	1,00		
Vorarbeiter/in	1,00	1,00	1,00		
G/W-Fachkraft / Heizungsbau	2,00	2,00	2,00		
G/W-Fachkraft	7,00	7,00	7,00		
Netz Elektro					

Organisationseinheit	2025		2026	Entgeltgruppe	Anzahl Mitarbeitende
	2025	am 31.12.2025 besetzt	Plan		
Meister/in	1,00	1,00	1,00		
Elektrofachkraft / Vorarbeiter/in	0,00	0,00	0,00		
Elektrofachkraft	1,00	1,00	1,00		
Gebäudeunterhaltung					
Angelernte/r Helfer/in	1,00	1,00	1,00		
Reinigungskraft	0,50	0,50	0,50		
Anzahl MA gesamt (Vollzeitsstellen)	29,76	28,24	28,76		
Anzahl MA gesamt (Köpfe)	32,00	31,00	31,00		
Auszubildende					
kaufm. Bereich	4,00	2,00	3,00		
techn. Bereich	0,00	0,00	0,00		
Mitarbeitende gesamt, incl. Auszubildende (Köpfe)	36,00	33,00	34,00		
Streng vertraulich					