
Ortsgemeinde Bedesbach

ENTWURF



Ortsgemeinde
Bedesbach

Verbandsgemeinde
Kusel- Altenglan

1. Nachtrags- haushaltssatzung und 1. Nachtragshaushaltsplan mit Anlagen für das Haushaltsjahr **2026**

Inhaltsübersicht

<i>Inhalt Haushaltsplan</i>		<i>Seiten</i>	
		<i>von</i>	<i>bis</i>
	Inhaltsübersicht	2	2
1.	Haushaltssatzung	3	8
2.	Vorbericht	9	24
3.	Bilanz	25	27
4.	Ergebnis- & Finanzhaushalt	28	45
5.	Bewirtschaftungsregeln	46	47
6.	Investitionsübersicht	48	51
8.	Übersicht über die Beurteilung der dauernden Leistungsfähigkeit	52	53
10.	Tilgungsplan	54	56
11.	Liquiditätsplanung	57	58

Haushaltssatzung

1. Nachtragshaushaltssatzung der Ortsgemeinde Bedesbach

für das Haushaltsjahr 2026 vom __ . __ . __

Der Ortsgemeinderat der Gemeinde Bedesbach hat auf Grund des § 95 Gemeindeordnung RLP in der derzeit geltenden Fassung am __. __. __ folgende Nachtragshaushaltssatzung beschlossen:

§ 1 Ergebnis- und Finanzhaushalt

Festgesetzt werden	2026	erhöht(+) vermindert(-) um:	auf:
1. im Ergebnishaushalt			
der Gesamtbetrag der Erträge <u>erhöht</u> auf	1.623.698,00 EUR	+ 63.695,00 EUR	1.687.393,00 EUR
der Gesamtbetrag der Aufwendungen <u>erhöht</u> auf	1.485.565,00 EUR	+ 57.554,00 EUR	1.543.119,00 EUR
Jahresüberschuss	138.133,00 EUR	+ 6.141,00 EUR	144.274,00 EUR
2. im Finanzhaushalt			
Saldo der ordentl. u. außerordentl. Ein- und Auszahlungen <u>erhöht</u> auf	173.367,00 EUR	+ 12.504,00 EUR	185.871,00 EUR
die Einzahlungen aus Investitionstätigkeit <u>erhöht</u> auf	0,00 EUR	+ 420.750,00 EUR	420.750,00 EUR
die Auszahlungen aus Investitionstätigkeit <u>erhöht</u> auf	36.500,00 EUR	+ 620.700,00 EUR	657.200,00 EUR
Saldo der Ein- und Auszahl. aus Investitionsstätigkeit <u>erhöht</u>	- 36.500,00 EUR	- 199.950,00 EUR	- 236.450,00 EUR
Saldo der Ein- u. Auszahl. aus Finanzierungstätigkeit <u>erhöht</u>	- 136.867,00 EUR	+ 187.446,00 EUR	50.579,00 EUR

§ 2 Gesamtbetrag der vorgesehenen Kredite

Kredite zur Finanzierung von Investitionen und Investitionsförderungsmaßnahmen erhöht sich für das Haushaltsjahr 2026 von **36.500,00 EUR auf 236.450,00 EUR (+ 199.950,00 EUR)**.

Kredite zur Finanzierung von Investitionen und Investitionsförderungsmaßnahmen **gem. VV Nr. 12 zu § 93 GemO** werden wie folgt veranschlagt:

für das Haushaltsjahr 2026 in Höhe von : 133.400,00 EUR

§ 3 Verpflichtungsermächtigungen

Verpflichtungsermächtigungen werden nicht veranschlagt.

§ 4 Höchstbetrag der Verbindlichkeiten gegenüber der Einheitskasse

Der Höchstbetrag der Verbindlichkeiten gegenüber der Einheitskasse wird wie folgt festgesetzt:

für das Haushaltsjahr 2026 in Höhe von : 1.597.692,00 EUR

§ 5 Steuersätze

Die Steuersätze für die Gemeindesteuern werden für das Haushaltsjahr 2026 wie folgt festgesetzt:

- | | |
|-----------------|----------|
| - Grundsteuer A | 390 v.H |
| - Grundsteuer B | 476 v.H. |
| - Gewerbesteuer | 380 v.H. |

Die Hundesteuer beträgt für Hunde, die innerhalb des Gemeindegebietes gehalten werden unverändert:

	2026	
für den ersten Hund	50,00	EUR
für den zweiten Hund	70,00	EUR
Für den dritten und jeden weiteren Hund	100,00	EUR
für den ersten gefährlichen Hund	380,00	EUR
für den zweiten gefährlichen Hund	480,00	EUR
für den dritten und jeden weiteren gefährlichen Hund	480,00	EUR

§ 6 Eigenkapital

voraussichtlicher Stand des Eigenkapitals zum 31.12 des Vorvorjahres	(2024)	-195.515,87	EUR
voraussichtlicher Stand des Eigenkapitals zum 31.12 des Vorjahres	(2025)	-106.039,87	EUR
voraussichtlicher Stand des Eigenkapitals zum 31.12 des Haushaltsjahres	(2026)	38.234,13	EUR

§ 8 über- und außerplanmäßige Aufwendungen und Auszahlungen

Erhebliche über- und außerplanmäßige Aufwendungen oder Auszahlungen gem. § 100 Abs.1 Satz 2 GemO liegen vor, wenn im Einzelfall mehr als 2.500 EUR überschritten sind.

Die Haushaltssatzung tritt zum 01. Januar 2026 in Kraft.

Bedesbach, den

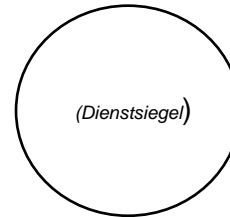
(Groß)
Ortsbürgermeister

Genehmigungsvermerk der Aufsichtsbehörde

Die vorstehende Nachtragshaushaltssatzung der Ortsgemeinde Bedesbach ist der Aufsichtsbehörde gem. § 97 Abs.2 GemO mit Schreiben vom __. __. ____ vorgelegt worden.

Sie enthält keine genehmigungspflichtigen Teile

Sie wurde überprüft und staatsaufsichtlich genehmigt



Kusel, den __. __. ____

Kreisverwaltung, im Auftrag _____

Bekanntmachungsvermerk

1. Die Nachtragshaushaltssatzung wurde am __. __. ____ durch Veröffentlichung im

Wochenblatt

Amtliches Bekanntmachungsorgan der Verbandsgemeinde Kusel-Altenglan

öffentlich bekanntgemacht.

2. Bei der Bekanntmachung nach Ziffer 1 wurde auf die Auslegung des Haushaltsplanes in der Zeit vom __. __. ____ bis __. __. ____ bei der Verbandsgemeindeverwaltung Kusel-Altenglan, Marktplatz 1, Standort Altenglan, Zimmer A-EG-07, hingewiesen

Altenglan, den __. __. ____
Verbandsgemeindeverwaltung

i.A. _____

Vorbericht

Vorbericht zum 1. Nachtragshaushaltsplan der Ortsgemeinde Bedesbach für das Jahr 2026

Allgemeines

Der Vorbericht gem. § 6 GemHVO soll einen Überblick über die Entwicklung der Haushaltswirtschaft im Haushaltsjahr unter Einbeziehung insbesondere der beiden Haushaltsvorjahre geben. Die durch den Haushalt gesetzten Rahmenbedingungen werden erläutert. Er enthält ferner einen Ausblick auf wesentliche Veränderungen der Rahmenbedingungen zwischen der Planung aus dem Hauptplan 2024 und dem aufgestellten Nachtrag.

Gliederung des Vorberichtes

1. Entwicklung der Haushaltswirtschaft

- 1.1 Entwicklung der Jahresergebnisse
- 1.2 Entwicklung der Finanzmittelüberschüsse und Finanzmittelfehlbeträge
- 1.3 Entwicklung des Eigenkapitals

2. Haushaltswirtschaft

- 2.1 Rahmenbedingungen
- 2.2 Ergebnishaushalt
- 2.3 Finanzhaushalt
- 2.4 Teilhaushalte
- 2.5 Haushaltsausgleich

3. Entwicklung der Investitionen

4. Entwicklung der Kredite

- 4.1 Entwicklung der Investitionskredite
- 4.2 Entwicklung der Verbindlichkeiten gegenüber der Einheitskasse

1.1 Entwicklung der Jahresergebnisse

Muster 26
(zu § 93 Abs. 4 GemO)

Übersicht über die Entwicklung der Jahresergebnisse (gemäß § 2 Abs. 1 Satz 1 Posten E 23 GemHVO)			
lfd. Nr.	Haushaltsjahr	Jahr	Betrag in €
1	5. Haushaltsvorjahr (festgestelltes Jahresergebnis)	2021	206.373,47
2	4. Haushaltsvorjahr (Haushaltsansatz)	2022	- 134.960,00
3	3. Haushaltsvorjahr (Haushaltsansatz)	2023	- 11.445,00
4	2. Haushaltsvorjahr (Ansatz des Haushaltsvorvorjahres - einschl. Nachträge)	2024	57.592,00
5	1. Haushaltsvorjahr (Ansatz des Haushaltsvorjahres - einschl. Nachträge)	2025	89.476,00
6	Jahresergebnis (Ansatz des Haushaltsjahres)	2026	144.274,00
7	Zwischensumme (lfd. Nr. 1-6)		351.310,47
8	1. Haushaltsfolgejahr (Planung)	2027	- 6.349,00
9	2. Haushaltsfolgejahr (Planung)	2028	9.549,00
10	3. Haushaltsfolgejahr (Planung)	2029	447.756,00
11	Summe		802.266,47

1.2 Entwicklung der Finanzmittelüberschüsse und Finanzmittelfehlbeträge

Muster 27
(zu § 93 Abs. 4 GemO)

Übersicht über die Über-/Unterdeckung im Finanzhaushalt bzw. in der Finanzrechnung						
lfd. Nr.	Ergebnis	Jahr	Saldo der ordentlichen und außerordentlichen Ein- und Auszahlungen (§ 2 Abs.1 Satz 1 Posten F 23 GemVHO) in € ¹	./. planmäßige Tilgung (§ 2 Abs.1 Satz 1 Posten F 36 GemHVO)	./. Mindest- Rückführungsbetrag gemäß Tilgungsplan (§ 2 Abs.1 Satz 1 Posten F 45 GemHVO)	= Betrag
1	5. Haushaltsvorjahr (Rechnungsergebnis)	2021	113.447,97	388.583,52	- €	-275.135,55
2	4. Haushaltsvorjahr (Rechnungsergebnis)	2022	531.244,03	37.022,92	- €	494.221,11
3	3. Haushaltsvorjahr (Rechnungsergebnis)	2023	-436.695,76	33.032,67	- €	-469.728,43
4	2. Haushaltsvorjahr (Rechnungsergebnis)	2024	96.514,00	37.723,00	9.726,63 €	58.791,00
5	1. Haushaltsvorjahr (Rechnungsergebnis)	2025	85.054,96	100.059,06	9.726,63 €	-15.004,10
6	Jahresergebnis (Ansatz des Haushaltsjahres)	2026	185.871,00	37.281,00	9.726,63 €	138.863,37
7	vorzutragender Betrag					-67.992,60
8	1. Haushaltsfolgejahr (Planung)	2027	33.409,00	31.105,00	9.726,63 €	-7.422,63
9	2. Haushaltsfolgejahr (Planung)	2028	44.649,00	30.216,00	9.726,63 €	4.706,37
10	3. Haushaltsfolgejahr (Planung)	2029	482.881,00	19.110,00	9.726,63 €	454.044,37
11	Summe					383.335,51

1.3 Übersicht über die Entwicklung des Eigenkapitals

Muster 28
(zu § 95 Abs. 3 GemO)

Übersicht über die Entwicklung des Eigenkapitals				
lfd. Nr.	Ergebnis (gem. § 2 Abs. 1 Satz 1 Posten E 23 GemHVO)	Jahr	Betrag	nachrichtlich: aufgelaufenes Eigenkapital
				in €
1	Ansatz für Jahresergebnis des dritten Haushaltsvorjahres	2023	- 11.445,00	- 238.763,87
2	Ansatz für Jahresergebnis des zweiten Haushaltsvorjahres	2024	57.592,00	- 181.171,87
3	Ansatz für Jahresergebnis des Haushaltsvorjahres	2025	89.476,00	- 91.695,87
4	Ansatz für Jahresergebnis des Haushaltsjahres	2026	144.274,00	52.578,13
5	geplantes Jahresergebnis des Haushaltsfolgejahres	2027	- 6.349,00	46.229,13
6	geplantes Jahresergebnis des 2. Haushaltsfolgejahres	2028	9.549,00	55.778,13
7	geplantes Jahresergebnis des 3. Haushaltsfolgejahres	2029	447.756,00	503.534,13

2. Haushaltswirtschaft

2.1 Rahmenbedingungen

Auszüge aus dem Haushaltsrundsreiben des Innenministeriums für die Haushaltswirtschaft 2026

Allgemeine finanzwirtschaftliche Rahmenbedingungen

Die deutsche Wirtschaft wird unter anderem sowohl durch den russischen Angriffskrieg auf die Ukraine als auch durch die von den Vereinigten Staaten von Amerika (USA) erhobenen Zölle belastet. Die Wirtschaftsinstitute gehen in ihrer Gemeinschaftsdiagnose für das Jahr 2025 von einer Zunahme des Bruttoinlandsproduktes in Deutschland um 0,2 % aus und belassen dabei ihre Prognose für das Jahr 2026 bei 1,3 %. Weiterhin gehen die Wirtschaftsforschungsinstitute davon aus, dass die deutsche Wirtschaft in den kommenden zwei Jahren wieder etwas Dynamik gewinnen dürfte, allerdings wird diese Dynamik angesichts anhaltender struktureller Schwächen nicht von Dauer sein. Die zukünftige Entwicklung der Weltwirtschaft und auch der deutschen Wirtschaft wird weiterhin maßgeblich von exogenen Einflüssen abhängen.

Haushaltswirtschaftliche Lage der Kommunen in Rheinland-Pfalz

Im Jahr 2024 und damit im zweiten Jahr infolge, war ein negativer Finanzierungssaldo in Höhe von rund 630 Mio. Euro (Vorjahr 565 Mio. Euro) zu verzeichnen. Die Kommunen können mit deutlich höheren Zuweisungen vom Land rechnen, erst recht nach dem Nachtragshaushalt 2025/2026. Mit rund 8,8 Mrd. Euro im Jahr 2025 bzw. 8,9 Mrd. Euro im Jahr 2026 liegen diese jeweils um ca. 1,2 Mrd. Euro über dem Ansatz von 2024. Etwas weniger als die Hälfte der Zuweisungen entfällt dabei auf den kommunalen Finanzausgleich (KFA). Auch Zweckzuweisungen innerhalb des KFA steigen bis 2026 um 104 Mio. Euro. Außerhalb des KFA steigen die geplanten Ausgaben im Doppelhaushalt 2025/2026 gegenüber dem Ansatz von 2024 um 611 Mio. Euro in 2025 bzw. 606 Mio. Euro in 2026.

In einer Regierungserklärung vom 02. Juli 2025 wurde das Sondervermögen des Bundes und den darauf folgenden „Rheinland-Pfalz-Plan für Bildung, Klima und Infrastruktur“ angekündigt, welcher die Perspektive bietet, den investiven Herausforderungen der kommenden Jahre wirksam und gezielt begegnen zu können. Rheinland-Pfalz stehen aus dem Bundesprogramm rund 4,8 Mrd. Euro zur Verfügung, mit denen Zukunftsinvestitionen im ganzen Land finanziert werden sollen – unter anderem in Schulen, Kitas und Hochschulen, die Verkehrsinfrastruktur, klimafreundliche Mobilität, den Hochwasserschutz, die medizinische Versorgung sowie den Katastrophenschutz. Die den Kommunen aus dem Sondervermögen zustehenden Mittel von 2,9 Mrd. Euro (60 v.H.) werden gem. Landtagsbeschluss um weitere Landesmittel in Höhe von 600 Mio. Euro ergänzt, sodass den Kommunen insgesamt 3,5 Mrd. Euro zur Verfügung gestellt werden.

Kommunale Haushaltskonsolidierung

Wie bereits in den vergangenen Jahren stellt die Konsolidierung der öffentlichen Haushalte weiterhin eine zentrale Herausforderung dar. Dies betrifft nicht nur die Haushalte der rheinland-pfälzischen Gemeinden und Gemeindeverbände, sondern selbstverständlich auch den Landeshaushalt. Auf allen Verwaltungsebenen sind nach wie vor erhebliche Anstrengungen erforderlich, um die Dynamik der Ausgabensteigerungen einzudämmen. Insbesondere auf kommunaler Ebene ist es von besonderer Bedeutung, einem erneuten Anstieg der Liquiditätskredite entgegenzuwirken. Die kommunalen Gebietskörperschaften sind daher weiterhin aufgefordert, ihre Haushalte konsequent zu konsolidieren und dabei sämtliche verfügbaren Möglichkeiten zur Reduzierung der Ausgaben sowie zur Erhöhung der Einnahmen auszuschöpfen. Die Kommunalberichte des Rechnungshofes Rheinland-Pfalz weisen regelmäßig auf konkrete Handlungsoptionen hin, die zur Verbesserung der kommunalen Haushalts- und Finanzlage beitragen können.

Haushaltsausgleich und Kommunalaufsicht

Mit dem Schreiben „Hinweise zur Sicherstellung der finanziellen Handlungsfähigkeit der Kommunen in herausfordernden Zeiten“ vom 2. September 2025 hat das MdL bereits Anmerkungen in Bezug auf die Haushaltsaufstellung der Kommunen gegeben. Die Kommunalaufsichten werden darin aufgefordert, ihre Ermessens- und Handlungsspielräume flexibel auszuschöpfen, um auch Haushalte mit Fehlbeträgen zu genehmigen, sofern diese auf unvermeidbare Ausgaben im Bereich der Pflichtaufgaben zurückzuführen sind.

Diese Ausführungen verdeutlichen, dass zahlreiche finanzielle Rahmenbedingungen außerhalb des unmittelbaren Einflusses der Ortsgemeinden liegen. Die Sicherung der kommunalen Leistungsfähigkeit bleibt damit eine gesamtstaatliche Aufgabe, die ein abgestimmtes und verantwortungsbewusstes Handeln aller Ebenen erfordert.

Maßgaben der Kommunalaufsicht für die Haushaltswirtschaft 2026

Die für das Jahr 2025 festgesetzten Maßgaben zum Umgang mit defizitären Haushalten gelten wie folgt für die Jahre 2026 und 2027 fort:

Bei ausgeglichenen Haushalten wird auf den Nivellierungssatz von 465 % bei der Grundsteuer B verwiesen.

Weiterhin ist festzustellen, dass ein Haushalt nach dem Gesetz immer auszugleichen ist. Bei defizitären Haushalten kann das Defizit durch Mehreinnahmen erwirtschaftet werden. Gemäß der Gemeindeordnung stehen der Kommune dabei verschiedene Möglichkeiten zur Verfügung.

Zur Möglichkeit einer Erhöhung der Grundsteuer B als Einnahmemöglichkeit, wird ausgeführt, dass der Nachweis einer Kraftanstrengung gem. den Maßgaben des Vorjahres ausreichend ist. Zum Nachweis einer Kraftanstrengung soll die Grundsteuer B zumindest auf 600 Punkte erhöht werden. Dabei darf das Defizit im Bereich der freiwilligen Produkte im Verhältnis zu den defizitären Pflichtprodukten nicht mehr als 30 Prozent betragen. Bei einer Überschreitung werden 650 Hebesatzpunkte bei der Grundsteuer B als ausreichende Kraftanstrengung angesehen. Sollten die freiwilligen defizitären Produkte bei über 40 % liegen, ist für die Grundsteuer B ein Hebesatz von 700 Hebesatzpunkten als ausreichende Kraftanstrengung anzusehen.

Demgemäß ergibt sich folgende Staffelung

Freiwillige defizitäre Produkte unter 30 %	⇒	600 %
Freiwillige defizitäre Produkte zwischen 30 % und 40 %	⇒	650 %
Freiwillige defizitäre Produkte über 40 %	⇒	700 %

Hierbei ist zu beachten, dass sich die Ermittlung der maßgeblichen Schwellen nur auf bereits bestehende freiwillige Ausgaben bezieht. Alle in diesem Bereich über diesen Marken liegenden Ausgaben müssen durch Mehreinnahmen erwirtschaftet werden. Bei neuen freiwilligen Investitionen ist zu beachten, dass die Investitionssumme durch die Kommune innerhalb von 20 Jahren durch Mehreinnahmen erwirtschaftet werden muss.

Entwicklung der Steuereinnahmen und Finanzaufweisungen der Ortsgemeinde Bedesbach in €

Jahr	2022	2023	2024	2025	2026
Grundsteuer A	473,00	579,00 €	620,00 €	1.641,00 €	1.500,00 €
Grundsteuer B	30.066,00	38.274,00 €	38.711,00 €	43.441,00 €	43.850,00 €
Gewerbesteuer	13.368,00	11.472,00 €	12.564,00 €	11.236,00 €	11.800,00 €
Gemeindeanteil Einkommenssteuer	110.668,00	115.872,00 €	114.846,00 €	122.315,00 €	127.112,00 €
Gemeindeanteil Umsatzsteuer	705,00	719,00 €	1.664,00 €	1.519,00 €	1.701,00 €
Hundesteuer	1.502,00	1.608,00 €	1.665,00 €	1.500,00 €	1.600,00 €
Familienausgleich § 21 LFAG	11.304,00	12.128,00 €	15.162,00 €	13.279,00 €	13.107,00 €
Zuweisungen (SZA, SZB, Zuweisung für Stationierungsstreitkräfte u. zentrale Orte)	98.058,00	104.397,00 €	137.447,00 €	139.628,00 €	139.516,00 €
GESAMT	266.144,00 €	285.049,00 €	322.679,00 €	334.559,00 €	340.186,00 €

2.3 Ergebnishaushalt

Haushaltsjahr 2026

Im Ergebnishaushalt werden die Erträge (Kontenklasse 4) und die Aufwendungen (Kontenklasse 5) periodengerecht abgebildet.

Dabei wird im Haushaltsjahr 2026 ein Jahresüberschuss (E 23) in Höhe von **144.274,00 €** erwartet.

Diese ergeben sich aus

			2026	
Summe der laufenden Erträge aus Verwaltungstätigkeit (E 8)		in Höhe von	1.687.393,00	EUR
Summe der laufenden Aufwendungen aus Verwaltungstätigkeit (E 15)		in Höhe von	1.527.652,00	EUR
Saldo der Zins- und sonstigen Finanzerträge und Finanzaufwendungen (E 19)		in Höhe von	-15.467,00	EUR
Jahresergebnis (Jahresübertrag)		In Höhe von	52,00	EUR

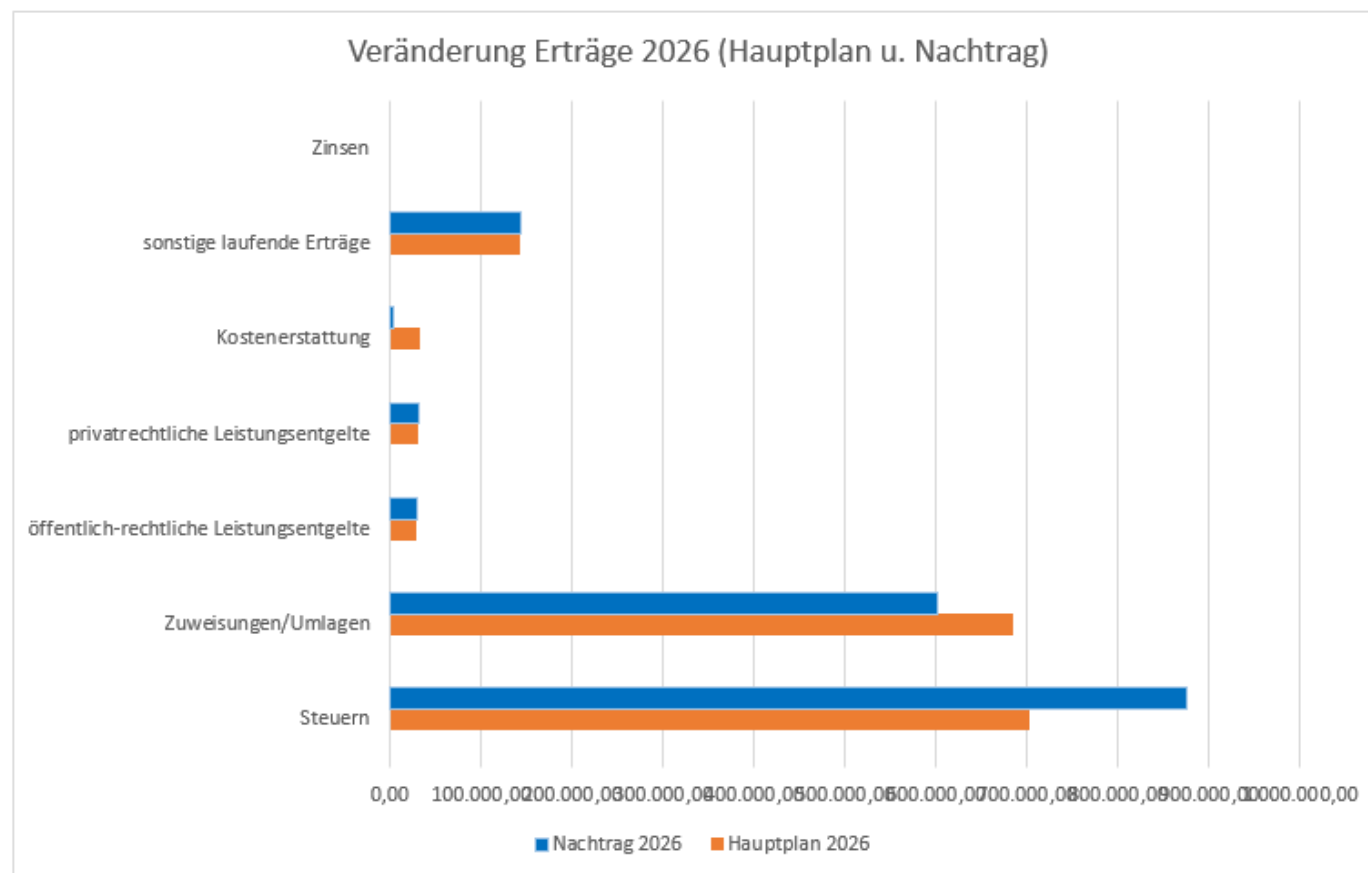
Da der Ergebnishaushalt den Werteverzehr eines Haushaltsjahres darstellt, werden in ihm auch die Abschreibungen (E 11) und die Auflösungen von Sonderposten veranschlagt.

Diese gestalten sich wie folgt

			2026	
Abschreibungen	(E 11)	In Höhe von	68.270,00	EUR
Auflösung von Sonderposten GESAMT		In Höhe von	37.023,00	EUR
Auflösung von Sonderposten aus Zuwendungen	(E 2)	In Höhe von	20.488,00	EUR
Auflösung von Sonderposten aus Beiträgen	(E 4)	In Höhe von	16.535,00	EUR

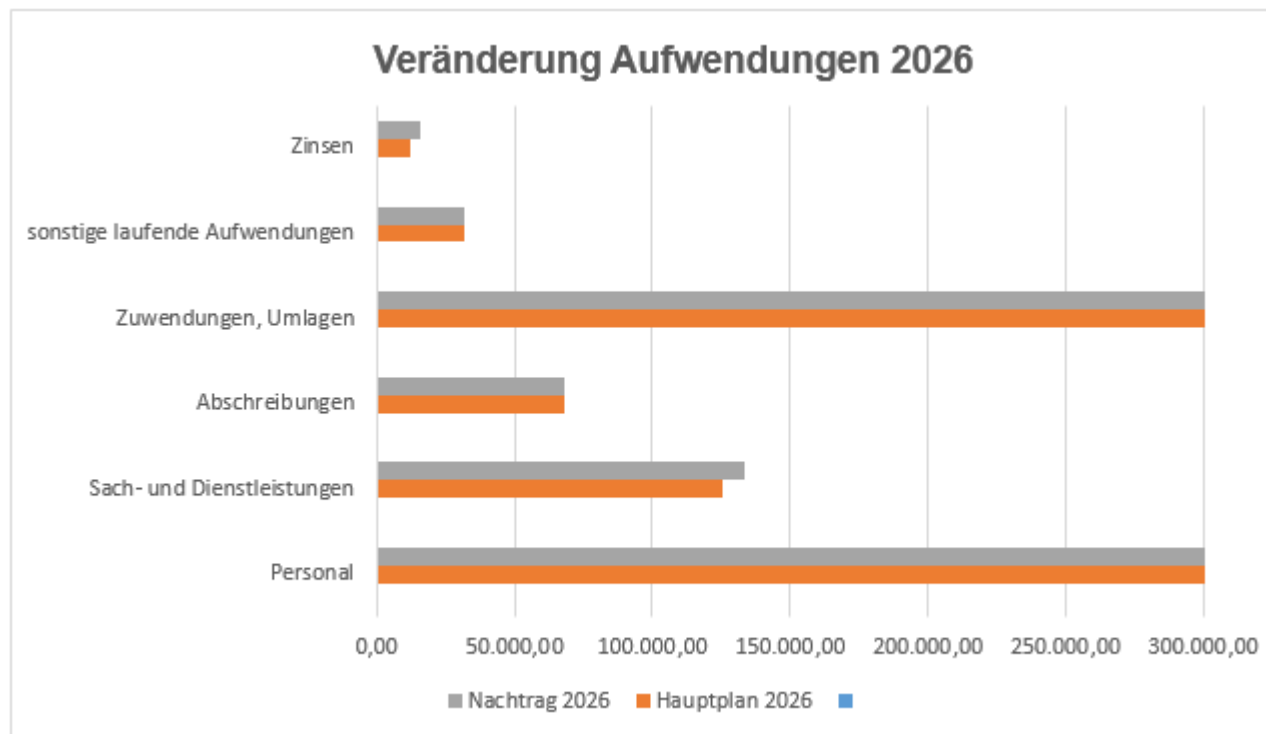
Die Erträge des Ergebnishaushaltes stellen sich im Wesentlichen wie folgt dar:

Erträge			
Titel	Inhalt	Hauptplan 2026	Nachtrag 2026
Steuern	Grundsteuer A/B, Gewerbesteuer, Hundesteuer, Gemeindeanteil EkSt/Ust	702.100,00 €	876.500,00 €
Zuweisungen/Umlagen	Schlüsselzuweisungen, Kommunalen Entschuldungsfonds, Auflösung Sonderposten	685.028,00 €	602.428,00 €
öffentlich-rechtliche Leistungsentgelte	Verwaltungsgebühren, Nutzungsentgelte, Auflösung Sonderposten	29.685,00 €	29.935,00 €
privatrechtliche Leistungsentgelte	Holzverkauf, Mieten, Pachten	30.110,00 €	32.230,00 €
Kostenerstattung	Erstattungen	33.475,00 €	3.000,00 €
sonstige laufende Erträge	Konzessionsabgaben, Jagdpacht, Verteilung Aufwand Bauhof	143.300,00 €	143.300,00 €
Zinsen	Vollverzinsung aus der Gewerbesteuer	0,00 €	0,00 €
	Gesamt	1.623.698,00 €	1.687.393,00 €



Die Aufwendungen des Ergebnishaushaltes stellen sich im Wesentlichen wie folgt dar:

Aufwendungen			
Titel	Inhalt	Hauptplan 2026	Nachtrag 2026
Personal	Bürgermeister, Beigeordnete und Ratmitglieder, Gemeindearbeiter	509.250,00 €	538.394,00 €
Sach- und Dienstleistungen	Energiekosten, Gebäudeunterhaltung, Straßenunterhaltung	125.580,00 €	133.598,00 €
Abschreibungen	Werteverzehr Anlagevermögen (nicht zahlungswirksam)	67.807,00 €	68.270,00 €
Zuwendungen, Umlagen	Kreisumlage und Verbandsgemeindeumlage	738.700,00 €	755.650,00 €
sonstige laufende Aufwendungen	Verteilung Aufwand Bauhof, Versicherungsbeiträge, Geschäftsaufwendungen	31.940,00 €	31.740,00 €
Zinsen	Kassenkreditzinsen, Investitionskreditzinsen	12.288,00 €	15.467,00 €
Gesamt		1.485.565,00 €	1.543.119,00 €



2.3 Finanzhaushalt

Haushaltsjahr 2026

Im Finanzhaushalt werden die Einzahlungen (Kontenklasse 6) und die Auszahlungen (Kontenklasse 7) nach dem Kassenwirksamkeitsprinzip abgebildet.

Dabei wird im Haushaltsjahr 2026 ein Finanzmittelfehlbetrag (F 34) in Höhe von -50.579,00 € erwartet.

Diese ergeben sich aus

		2026	
Summe der ordentlichen und außerordentlichen Ein- und Auszahlungen (F 23)	in Höhe von	185.871,00	EUR
Saldo der Ein- und Auszahlungen aus Investitionstätigkeit (F 33)	in Höhe von	-236.450,00	EUR
Finanzmittelüberschuss/Finanzmittelfehlbetrag (F 34)	In Höhe von	-50.579,00	EUR

Der Finanzhaushalt hat die Aufgabe, die Ein- und Auszahlungen insbesondere für Investitionen zu planen. Daher werden hier sämtliche Investitionen und deren Finanzierung sowie Tilgungen von Krediten nach dem Kassenwirksamkeitsprinzip erfasst. Der Finanzhaushalt stellt die Zahlungsströme eines Haushaltsjahres mit deren Finanzierungsquellen nach Mittelherkunft und Mittelverwendung dar. Ebenso wird die Veränderung des Zahlungsmittelbestandes aufgezeigt.

Dies gestaltet sich wie folgt

			2026	
Einzahlungen aus Investitionstätigkeit	(F 27)	In Höhe von	420.750,00	EUR
Auszahlungen aus Investitionstätigkeit	(F 32)	In Höhe von	657.200,00	EUR
Saldo der Ein- und Auszahlungen aus Investitionstätigkeit	(F 33)	In Höhe von	199.169,00	EUR
Investitionskredite werden veranschlagt	(F 35)	In Höhe von	236.450,00	EUR
Verbindlichkeiten gegenüber der Einheitskasse verringern sich	(F 39)	In Höhe von	-148.590,00	EUR

2.4 Teilhaushalte

Kern des Haushaltes sind die sogenannte Teilhaushalte, die eine produktorientierte Betrachtung aller relevanten Finanz- und Leistungsdaten ermöglichen. Der Haushalt der Ortsgemeinde Musterhausen ist in zwei Teilhaushalte gegliedert und zwar in die Teilhaushalte

Teilhaushalt 1 : Verwaltung der Ortsgemeinde
Teilhaushalt 2 : Zentrale Finanzdienstleistungen

Der Teilhaushalt 1 bildet die gesamte Verwaltung der Ortsgemeinde ab. Die zentralen Finanzdienstleistungen (z.B. Steuern, allgemeine Zuweisungen und Umlagen ,...) werden im gleichnamigen Teilhaushalt 2 ausgewiesen.

Grundsätzlich besteht innerhalb eines Teilhaushaltes gegenseitige Deckungsfähigkeit der Aufwendungen und den entsprechenden Auszahlungen (§ 16 Abs. 1 GemHVO). Den Teilhaushalten sind Produkte (5-stellig) bzw. Leistungen (6-stellig) zugeordnet, auf deren Ebene jeweils der Teilergebnishaushalt und der Teilfinanzhaushalt ausgewertet wird. Im Teilhaushalt sind auf Ebene der Leistung alle Aufwendungen und Erträge, sowie Einzahlungen und Auszahlungen mit den dazugehörigen Investitionsmaßnahmen dargestellt.

2.5 Haushaltsausgleich

Der Haushalt ist gem. § 93 Abs. 4 GemO in jedem Haushaltsjahr in Planung und Rechnung auszugleichen.

Der Haushaltsausgleich in der Planung richtet sich nach § 18 Abs.1 GemHVO. Demnach ist der Haushalt in der Planung ausgeglichen, wenn:

1. Der Ergebnishaushalt mindestens ausgeglichen ist.
2. Im Finanzhaushalt der Saldo der ordentlichen und außerordentlichen Ein- und Auszahlungen gem. § 2 Abs.1 Satz 1 Posten F 23 GemHVO ausreicht, um die Auszahlungen zur planmäßigen Tilgung von Investitionskrediten und den Mindest-Rückführungsbetrag nach § 105 Abs.4 Satz 2 GemO zu decken, soweit die Auszahlungen zur Tilgung nicht anderweitig gedeckt sind.

Ergebnishaushalt

Haushaltsjahr	Aufwendungen	Erträge	Jahresüberschuss
2026	1.543.119,00 EUR	1.687.393,00 EUR	144.274,00 EUR

Somit ist der Ausgleich des Ergebnishaushaltes im Haushaltsjahr 2026 erreicht.

Finanzhaushalt

Der Ausgleich des Finanzhaushaltes im Jahr 2026 ist ebenfalls erreicht.

Der Ausgleich des Finanzhaushaltes gestaltet sich dabei wie folgt:

Titel	Position	Hauptplan 2026	Nachtrag 2026
ordentliche Auszahlungen	F 15	1.401.020,00 €	1.455.532,00 €
Zinsauszahlungen	F 18	12.288,00 €	13.967,00 €
Plantilgungen	F 36	24.983,00 €	37.281,00 €
Mindestrückführung PEK	F 45	9.726,63 €	9.726,63 €
Gesamtauszahlungen		1.448.017,63 €	1.516.506,63 €
ordentliche Einzahlungen	F 8	1.586.675,00 €	1.655.370,00 €
Zinseinzahlungen	F 17	- €	- €
Gesamteinzahlungen		1.586.675,00 €	1.655.370,00 €
freie Finanzspitze		138.657,37 €	138.863,37 €

3. Entwicklung der Investitionen

Übersicht über die geplanten Investitionsmaßnahmen der Ortsgemeinde Bedesbach

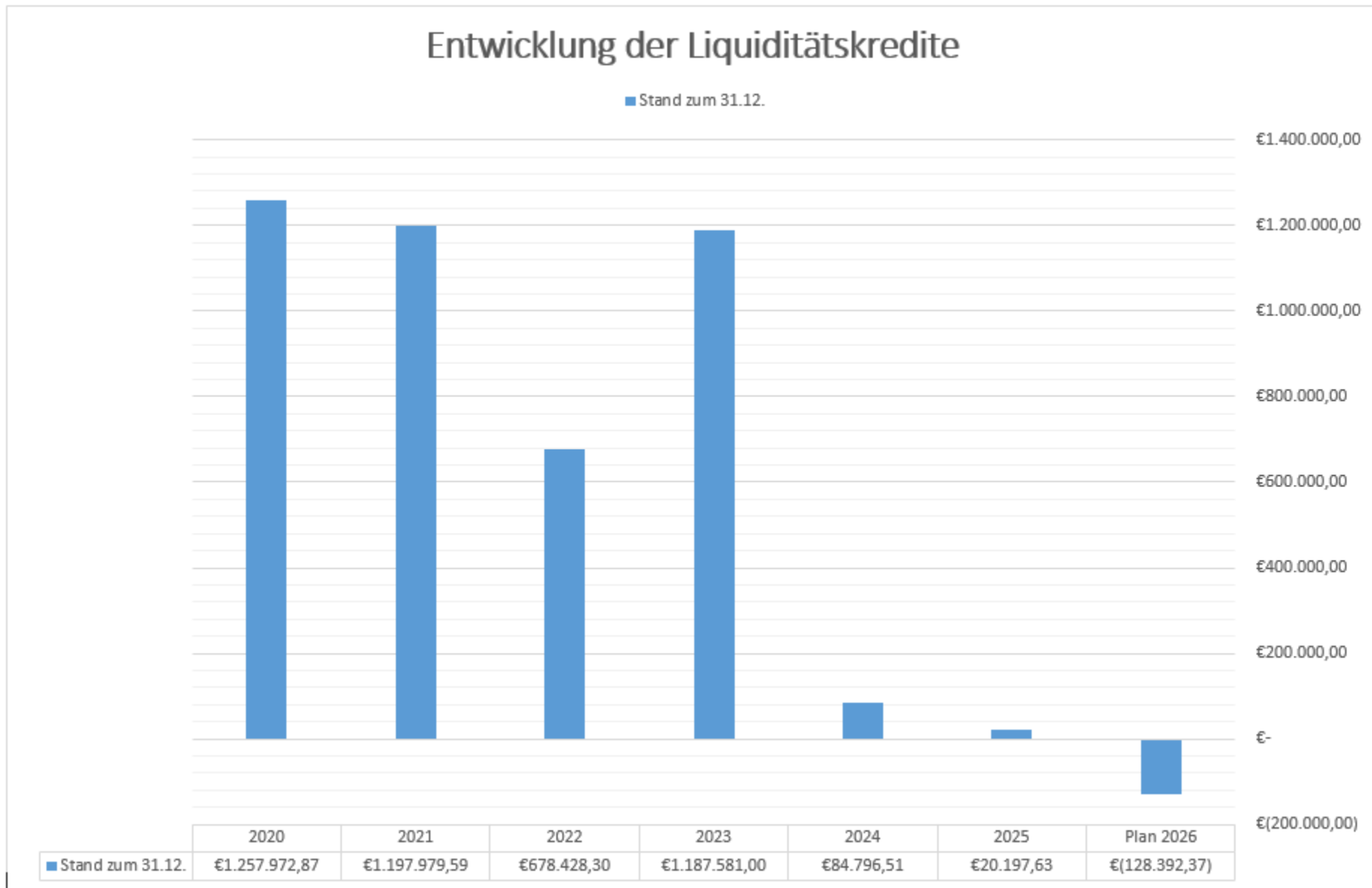
2026				Einzahlungen			Kreditermächtigung Vorjahre		Kreditbedarf 2026
Leistung	Bezeichnung	Maßnahmentitel	Auszahlungen	Beiträge	Förderung	Spende	Höhe	Ursprungsjahr	
	Kreditermächtigung aus Vorjahren		133.400,00 €						
365201	Kindergarten Bedesbach	Tische und Stühle	3.500,00 €						3.500,00 €
365201	Kindergarten Bedesbach	Klimaanlage	5.000,00 €						5.000,00 €
541101	Gemeindestraßen	Verlängerung Austraße	2.000,00 €						2.000,00 €
551101	Öffentliche Grünfl. U. Parkanlagen	Neugestaltung Dorfplatz	585.000,00 €		411.750,00 €				173.250,00 €
553102	Reihengräber	Erweiterung Urnenfeld	15.000,00 €		9.000,00 €				6.000,00 €
541401	Straßenoberflächenentwässerung	Investitionskostenanteil 2026	46.700,00 €						46.700,00 €
Gesamt			790.600,00 €				- €		236.450,00 €

4.1 Entwicklung der Investitionskredite



Zusammensetzung des Standes zum 31.12.2026	
Stand zum 31.12.2025	498.824,90 €
zuzüglich geplante Neuaufnahmen des Jahres 2026	236.450,00 €
zuzüglich Inanspruchnahme von Vorjahresermächtigungen	133.400,00 €
Ausgangslage 2026	868.674,90 €
abzüglich der im Haushaltsjahr 2026 geplanten Tilgungen	-37.281,00 €
Stand zum 31.12.2025	831.393,90 €

4.2 Entwicklung der Liquiditätskredite



Bilanz

des letzten Haushaltsjahres,
für das ein Jahresabschluss vorliegt

Bilanz 2017Einjahressicht
zum 31.12.2017

16 Bedesbach

Betragsangaben in EUR

Seite: 1

Aktiv		Passiv	
Aktivseite		Passivseite	
1. Anlagevermögen	2.718.890,15	1. Eigenkapital	121.278,04
1.1. Immaterielle Vermögensgegenstände	130.547,42	1.1. Kapitalrücklage	819.354,53
1.1.1. Gewerbliche Schutzrechte und ähnliche Rechte und Werte sowie Lizenzen an solchen Rechten und Werten	1,00	1.2. Sonstige Rücklagen	
1.1.2. Geleistete Zuwendungen	8.417,25	1.3. Ergebnisvortrag	- 706.640,01
1.1.3. Gezahlte Investitionszuschüsse	122.129,17	1.4. Jahresüberschuss / Jahresfehlbetrag	8.563,52
1.1.4. Geschäfts- oder Firmenwert		1.5 Nicht durch Eigenkapital gedeckter Fehlbetrag	
1.1.5. Anzahlungen auf immaterielle Vermögensgegenstände		2. Sonderposten	868.208,96
1.2. Sachanlagen	2.588.267,73	2.1. Sonderposten für Belastungen aus dem kommunalen Finanzausgleich	
1.2.1. Wald, Forsten	224.659,55	2.2. Sonderposten zum Anlagevermögen	828.710,84
1.2.2. Sonstige unbebaute Grundstücke und grundstücksgleiche Rechte	294.908,40	2.2.1. Sonderposten aus Zuwendungen	545.670,95
1.2.3. Bebaute Grundstücke und grundstücksgleiche Rechte	749.382,39	2.2.2. Sonderposten aus Beiträgen und ähnlichen Entgelten	278.226,71
1.2.4. Infrastrukturvermögen	1.242.602,40	2.2.3. Sonderposten aus Anzahlungen für Anlagevermögen	4.813,18
1.2.5. Bauten auf fremdem Grund und Boden	19.352,00	2.3. Sonderposten für den Gebührenaussgleich	12.540,37
1.2.6. Kunstgegenstände, Denkmäler	125,98	2.4. Sonderposten mit Rücklageanteil	
1.2.7. Maschinen, technische Anlagen, Fahrzeuge	7.042,81	2.5. Sonderposten aus Grabnutzungsentgelten	26.957,75
1.2.8. Betriebs- und Geschäftsausstattung	40.567,81	2.6. Sonderposten aus Anzahlungen für Grabnutzungsentgelte	
1.2.9. Pflanzen, Tiere		2.7. sonstige Sonderposten	
1.2.10. Geleistete Anzahlungen, Anlagen im Bau	9.626,39	3. Rückstellungen	57.980,00
1.3. Finanzanlagen	75,00	3.1. Rückstellungen für Pensionen und ähnliche Verpflichtungen	57.180,00
1.3.1. Anteile an verbundenen Unternehmen		3.2. Steuerrückstellungen	
1.3.2. Ausleihungen an verbundene Unternehmen		3.3. Rückstellungen für latente Steuern	
1.3.3. Beteiligungen		3.4. Sonstige Rückstellungen	800,00
1.3.4. Ausleihungen an Unternehmen, mit denen ein Beteiligungsverhältnis besteht		4. Verbindlichkeiten	1.699.001,82
1.3.5. Sondervermögen, Zweckverbände, Anstalten des öffentlichen Rechts, rechtsfähige kommunale Stiftungen		4.1. Anleihen	
1.3.6. Ausleihungen an Sondervermögen, Zweckverbände, Anstalten des öffentlichen Rechts, rechtsfähige kommunale Stiftungen		4.2. Verbindlichkeiten aus Kreditaufnahmen	431.568,57
1.3.7. Sonstige Wertpapiere des Anlagevermögens	75,00	4.2.1. Verbindlichkeiten aus Kreditaufnahmen für Investitionen	431.568,57
1.3.8. Sonstige Ausleihungen		4.2.2. Verbindlichkeiten aus Kreditaufnahmen zur Liquiditätssicherung	
2. Umlaufvermögen	27.392,19	4.3. Verbindlichkeiten aus Vorgängen, die Kreditaufnahmen wirtschaftlich gleichkommen	

Ergebnis- und Finanzhaushalt

Ergebnis- und Finanzhaushalt Bedesbach

1. Nachtragsplan 2025/2026

16 Bedesbach

Muster 6
(zu § 2 Abs. 1 GemHVO)

Ifd. Nr.	Ergebnis- und Finanzhaushalt	Ergebnisse des Haushaltsvorvorjahres	Ansätze des Haushaltsvorjahres einschl. Nachträge	Haushaltsjahr			Planungsdaten des Haushaltsfolgejahres	Planungsdaten des zweiten Haushaltsfolgejahres	Planungsdaten des dritten Haushaltsfolgejahres
				Ansätze	erhöht (+)	Neue			
					vermindert (-)	Ansätze			
2024	2025	2026			2027	2028	2029		
E1	Steuern und ähnliche Abgaben	694.632,28	678.700,00	702.100,00	+ 174.400,00	876.500,00	722.400,00	740.150,00	751.300,00
E2	Zuwendungen, allgemeine Umlagen und sonstige	622.168,74	686.522,00	685.028,00	- 82.600,00	602.428,00	601.947,00	598.131,00	597.994,00
E4	Öffentlich-rechtliche Leistungsentgelte	36.287,71	30.902,00	29.685,00	+ 250,00	29.935,00	29.669,00	24.220,00	21.149,00
E5	Privatrechtliche Leistungsentgelte	44.008,58	30.110,00	30.110,00	+ 2.120,00	32.230,00	32.230,00	32.230,00	32.230,00
E6	Kostenerstattungen und Kostenumlagen	31.482,95	34.325,00	33.475,00	- 30.475,00	3.000,00	3.000,00	3.000,00	3.000,00
E7	Sonstige laufende Erträge	114.984,21	143.300,00	143.300,00		143.300,00	143.300,00	143.300,00	143.300,00
E8	Summe der laufenden Erträge aus Verwaltungstätigkeit	1.543.564,47	1.603.859,00	1.623.698,00	+ 63.695,00	1.687.393,00	1.532.546,00	1.541.031,00	1.548.973,00
E9	Personal- und Versorgungsaufwendungen	543.880,26	516.250,00	509.250,00	+ 29.144,00	538.394,00	546.029,00	553.679,00	129.094,00
E10	Aufwendungen für Sach- und Dienstleistungen	128.168,57	145.130,00	125.580,00	+ 8.018,00	133.598,00	118.097,00	118.098,00	122.187,00
E11	Abschreibungen	82.252,62	73.713,00	67.807,00	+ 463,00	68.270,00	65.684,00	51.761,00	48.578,00
E12	Zuwendungen, Umlagen und sonstige Transferaufwendungen	735.028,25	738.700,00	738.700,00	+ 16.950,00	755.650,00	755.650,00	755.650,00	755.650,00
E14	Sonstige laufende Aufwendungen	36.826,44	31.070,00	31.940,00	- 200,00	31.740,00	31.740,00	31.740,00	31.740,00
E15	Summe der laufenden Aufwendungen aus Verwaltungstätigkeit	1.526.156,14	1.504.863,00	1.473.277,00	+ 54.375,00	1.527.652,00	1.517.200,00	1.510.928,00	1.087.249,00
E16	Laufendes Ergebnis aus Verwaltungstätigkeit	17.408,33	98.996,00	150.421,00	+ 9.320,00	159.741,00	15.346,00	30.103,00	461.724,00
E17	Zinserträge und sonstige Finanzerträge	200,05							
E18	Zinsaufwendungen und sonstige Finanzaufwendungen	7.684,59	9.520,00	12.288,00	+ 3.179,00	15.467,00	21.695,00	20.554,00	13.968,00
E19	Saldo der Zins- und sonstigen Finanzerträge und -aufwendungen	- 7.484,54	- 9.520,00	- 12.288,00	- 3.179,00	- 15.467,00	- 21.695,00	- 20.554,00	- 13.968,00
E20	Ordentliches Ergebnis	9.923,79	89.476,00	138.133,00	+ 6.141,00	144.274,00	- 6.349,00	9.549,00	447.756,00
E21a	Außerordentliche Erträge								
E21b	Außerordentliche Aufwendungen								
E21	Außerordentliches Ergebnis								
E22a	Erträge aus internen Leistungsbeziehungen								
E22b	Aufwendungen aus internen Leistungsbeziehungen								
E22	Saldo aus internen Leistungsbeziehungen								
E23	Jahresergebnis (Jahresüberschuss / Jahresfehlbetrag)	9.923,79	89.476,00	138.133,00	+ 6.141,00	144.274,00	- 6.349,00	9.549,00	447.756,00
F1	Steuern und ähnliche Abgaben	650.651,04	678.700,00	702.100,00	+ 174.400,00	876.500,00	722.400,00	740.150,00	751.300,00
F2	Zuwendungen, allgemeine Umlagen und sonstige Transfereinzahlungen	1.499.403,23	664.540,00	664.540,00	- 77.600,00	586.940,00	586.940,00	586.940,00	586.940,00
F3	Einzahlungen der sozialen Sicherung								
F4	Öffentlich-rechtliche Leistungsentgelte	10.224,78	13.150,00	13.150,00	+ 250,00	13.400,00	13.400,00	13.400,00	13.400,00
F5	Privatrechtliche Leistungsentgelte	46.981,61	30.110,00	30.110,00	+ 2.120,00	32.230,00	32.230,00	32.230,00	32.230,00
F6	Kostenerstattungen und Kostenumlagen	23.692,54	34.325,00	33.475,00	- 30.475,00	3.000,00	3.000,00	3.000,00	3.000,00
F7	Sonstige laufende Einzahlungen	182.648,34	143.300,00	143.300,00		143.300,00	143.300,00	143.300,00	143.300,00
F8	Summe der laufenden Einzahlungen aus Verwaltungstätigkeit	2.413.601,54	1.564.125,00	1.586.675,00	+ 68.695,00	1.655.370,00	1.501.270,00	1.519.020,00	1.530.170,00
F9	Personal- und Versorgungsauszahlungen	540.643,86	511.800,00	504.800,00	+ 29.144,00	533.944,00	541.579,00	549.229,00	124.644,00
F10	Auszahlungen für Sach- und Dienstleistungen	107.600,40	145.130,00	125.580,00	+ 7.768,00	133.348,00	117.847,00	117.848,00	121.937,00

Ergebnis- und Finanzhaushalt Bedesbach

1. Nachtragsplan 2025/2026

16 Bedesbach

Muster 6
(zu § 2 Abs. 1 GemHVO)

Ifd. Nr.	Ergebnis- und Finanzhaushalt	Ergebnisse des Haushaltsvorvorjahres	Ansätze des Haushaltsvorjahres einschl. Nachträge	Haushaltsjahr			Planungsdaten des Haushaltsfolgejahres	Planungsdaten des zweiten Haushaltsfolgejahres	Planungsdaten des dritten Haushaltsfolgejahres
				Ansätze	erhöht (+) vermindert (-)	Neue Ansätze			
F11	nicht besetzt								
F12	Zuwendungen, Umlagen und sonstige Transferauszahlungen	724.452,87	738.700,00	738.700,00	+ 16.950,00	755.650,00	755.650,00	755.650,00	755.650,00
F13	Auszahlungen der sozialen Sicherung								
F14	Sonstige laufende Auszahlungen	40.768,01	31.070,00	31.940,00	+ 650,00	32.590,00	32.590,00	32.590,00	32.590,00
F15	Summe der laufenden Auszahlungen aus Verwaltungstätigkeit	1.413.465,14	1.426.700,00	1.401.020,00	+ 54.512,00	1.455.532,00	1.447.666,00	1.455.317,00	1.034.821,00
F16	Saldo der laufenden Ein- und Auszahlungen aus Verwaltungstätigkeit	1.000.136,40	137.425,00	185.655,00	+ 14.183,00	199.838,00	53.604,00	63.703,00	495.349,00
F17	Zinseinzahlungen und sonstige Finanzeinzahlungen	233,05							
F18	Zinsauszahlungen und sonstige Finanzauszahlungen	8.426,02	9.520,00	12.288,00	+ 1.679,00	13.967,00	20.195,00	19.054,00	12.468,00
F19	Saldo der Zins- und sonstigen Finanzein- und -auszahlungen	- 8.192,97	- 9.520,00	- 12.288,00	- 1.679,00	- 13.967,00	- 20.195,00	- 19.054,00	- 12.468,00
F20	Saldo der ordentlichen Ein- und Auszahlungen	991.943,43	127.905,00	173.367,00	+ 12.504,00	185.871,00	33.409,00	44.649,00	482.881,00
F21a	Außerordentliche Einzahlungen								
F21b	Außerordentliche Auszahlungen								
F21	Saldo der außerordentlichen Ein- und Auszahlungen								
F22a	Einzahlungen aus internen Leistungsbeziehungen								
F22b	Auszahlungen aus internen Leistungsbeziehungen								
F22	Saldo der Ein- und Auszahlungen aus internen Leistungsbeziehungen								
F23	Saldo der ordentlichen und außerordentlichen Ein- und Auszahlungen	991.943,43	127.905,00	173.367,00	+ 12.504,00	185.871,00	33.409,00	44.649,00	482.881,00
F24	Einzahlungen aus Investitionszuwendungen	71.620,99	14.400,00		+ 420.750,00	420.750,00			
F25	Einzahlungen aus Beiträgen und ähnlichen Entgelten	1.272,00							
F26	Sonstige Investitionseinzahlungen	1,00							
F27	Summe der Einzahlungen aus Investitionstätigkeit	72.893,99	14.400,00		+ 420.750,00	420.750,00			
F28	Auszahlungen für immaterielle Vermögensgegenstände	7.826,75	36.500,00	36.500,00	+ 10.200,00	46.700,00			
F29	Auszahlungen für Sachanlagen	38.987,76	19.400,00		+ 610.500,00	610.500,00			
F32	Summe der Auszahlungen aus Investitionstätigkeit	46.814,51	55.900,00	36.500,00	+ 620.700,00	657.200,00			
F33	Saldo der Ein- und Auszahlungen aus Investitionstätigkeit	26.079,48	- 41.500,00	- 36.500,00	- 199.950,00	- 236.450,00			
F34	Finanzmittelüberschuss /-fehlbetrag	1.018.022,91	86.405,00	136.867,00	- 187.446,00	- 50.579,00	33.409,00	44.649,00	482.881,00
F35	Aufnahme von Investitionskrediten	113.000,00	41.500,00	36.500,00	+ 199.950,00	236.450,00			
F36	Tilgung von Investitionskrediten	28.532,42	36.863,00	24.983,00	+ 12.298,00	37.281,00	31.105,00	30.216,00	19.110,00
F37	Saldo der Ein- und Auszahlungen aus Investitionskrediten	84.467,58	4.637,00	11.517,00	+ 187.652,00	199.169,00	- 31.105,00	- 30.216,00	- 19.110,00
F38a	+ Einzahlungen Forderungen Einheitskasse								
F38b	- Auszahlungen Forderungen Einheitskasse								
F38c	+ Einzahlungen durchlaufende Gelder	1.590,00							
F38d	- Auszahlungen durchlaufende Gelder	1.296,00							
F38	Veränderung der Forderungen gegenüber der Verbandsgemeinde im Rahmen der Einheitskasse	294,00							

Ergebnis- und Finanzhaushalt Bedesbach

1. Nachtragsplan 2025/2026

16 Bedesbach

Muster 6
(zu § 2 Abs. 1 GemHVO)

Ifd. Nr.	Ergebnis- und Finanzhaushalt	Ergebnisse des Haushaltsvorjahres	Ansätze des Haushaltsvorjahres einschl. Nachträge	Haushaltsjahr			Planungsdaten des Haushaltsfolgejahres	Planungsdaten des zweiten Haushaltsfolgejahres	Planungsdaten des dritten Haushaltsfolgejahres
				Ansätze	erhöht (+) vermindert (-)	Neue Ansätze			
F39a	Einzahlungen Verbindlichkeiten Einheitskasse								
F39b	Auszahlungen Verbindlichkeiten Einheitskasse	1.102.784,49	91.042,00	148.384,00	+ 206,00	148.590,00	2.304,00	14.433,00	463.771,00
F39	Veränderung der Verbindlichkeiten gegenüber der Verbandsgemeinde im Rahmen der Einheitskasse	- 1.102.784,49	- 91.042,00	- 148.384,00	- 206,00	- 148.590,00	- 2.304,00	- 14.433,00	- 463.771,00
F40	Saldo der Ein- und Auszahlungen aus Finanzierungstätigkeit	- 1.018.022,91	- 86.405,00	- 136.867,00	+ 187.446,00	50.579,00	- 33.409,00	- 44.649,00	- 482.881,00
F41a	Einzahlungen durchlaufende Gelder	1.590,00							
F41b	Auszahlungen durchlaufende Gelder	1.296,00							
F41	Saldo der durchlaufenden Gelder	294,00							
F42	Verwendung Finanzmittelüberschuss / Deckung Finanzmittelfehlbetrag	- 1.017.728,91	- 86.405,00	- 136.867,00	+ 187.446,00	50.579,00	- 33.409,00	- 44.649,00	- 482.881,00
F43	Veränderung der liquiden Mittel (einschl. durchlaufende Gelder)								
F44	nachrichtlich: Ausgleich Finanzhaushalt (F23 - F36 - F45)	953.684,38	81.315,37	138.657,37	+ 206,00	138.863,37	- 7.422,63	4.706,37	454.044,37
F45	nachrichtlich: Mindest-Rückführungsbetrag gemäß Tilgungsplan	9.726,63	9.726,63	9.726,63		9.726,63	9.726,63	9.726,63	9.726,63
F90	Kontrolle F34 F40 = 0,00								

Ergebnis- und Finanzhaushalt Bedesbach

1. Nachtragsplan 2025/2026

16 Bedesbach

Muster 6
(zu § 2 Abs. 1 GemHVO)

Ifd. Nr.	Ergebnis- und Finanzhaushalt	Ergebnisse des Haushaltsvorvorjahres	Ansätze des Haushaltsvorjahres einschl. Nachträge	Haushaltsjahr			Planungsdaten des Haushaltsfolgejahres	Planungsdaten des zweiten Haushaltsfolgejahres	Planungsdaten des dritten Haushaltsfolgejahres
				Ansätze	erhöht (+) vermindert (-)	Neue Ansätze			
E1	Steuern und ähnliche Abgaben	694.632,28	678.700,00	702.100,00	+ 174.400,00	876.500,00	722.400,00	740.150,00	751.300,00
	401100 Realsteuern - Grundsteuer A	3.119,55	2.100,00	2.100,00	+ 1.450,00	3.550,00	3.550,00	3.550,00	3.550,00
	401200 Realsteuern - Grundsteuer B	87.222,90	98.500,00	98.500,00	+ 500,00	99.000,00	99.000,00	99.000,00	99.000,00
	401310 Realsteuern - Gewerbesteuer - Gewerbesteuerzahlungen laufendes Jahr	84.492,00	90.000,00	90.000,00		90.000,00	90.000,00	90.000,00	90.000,00
	401320 Realsteuern - Gewerbesteuernachzahlungen	234.326,63			+ 173.400,00	173.400,00			
	401321 Realsteuern - Gewerbesteuer - Gewerbesteuernachzahlungen - Gewerbesteuer Vorjahr								
	401330 Gewerbesteuererstattungen	- 188.326,58							
	402100 Gemeindeanteile an den Gemeinschaftssteuern - Gemeindeanteil an der Einkommensteuer	407.994,43	428.600,00	451.600,00	- 2.550,00	449.050,00	465.000,00	480.000,00	501.600,00
	402200 Gemeindeanteile an den Gemeinschaftssteuern - Gemeindeanteil an der Umsatzsteuer	8.069,42	8.100,00	8.300,00	+ 1.600,00	9.900,00	12.150,00	13.400,00	1.750,00
	403300 Sonstige Gemeindesteuern - Hundesteuer	3.870,01	5.000,00	5.000,00		5.000,00	5.000,00	5.000,00	5.000,00
	405210 Ausgleichsleistungen - vom Land - Familienleistungsausgleich	53.863,92	46.400,00	46.600,00		46.600,00	47.700,00	49.200,00	50.400,00
E2	Zuwendungen, allgemeine Umlagen und sonstige	622.168,74	686.522,00	685.028,00	- 82.600,00	602.428,00	601.947,00	598.131,00	597.994,00
	411110 Schlüsselzuweisungen - vom Land - Schlüsselzuweisung A	180.187,00	270.500,00	270.500,00	- 133.200,00	137.300,00	137.300,00	137.300,00	137.300,00
	411120 Schlüsselzuweisungen - vom Land - Schlüsselzuweisung B	15.982,00							
	411130 Schlüsselzuweisungen - vom Land - Schlüsselzuweisung B2		28.500,00	28.500,00	- 8.500,00	20.000,00	20.000,00	20.000,00	20.000,00
	411300 Zuweisungen für Stationierungsgemeinden und zentrale Orte	7.535,00	8.200,00	8.200,00	- 1.900,00	6.300,00	6.300,00	6.300,00	6.300,00
	413201 Sonstige allgemeine Zuweisungen aus dem Kommunalen Entschuldungsfonds- vom Land								
	414410 Zuweisungen und Zuschüsse für laufende Zwecke - vom öffentlichen Bereich - vom Bund	3.997,55	4.000,00	4.000,00		4.000,00	4.000,00	4.000,00	4.000,00
	414420 Zuweisungen und Zuschüsse für laufende Zwecke - vom öffentlichen Bereich - vom Land	844,45	9.340,00	9.340,00	- 5.000,00	4.340,00	4.340,00	4.340,00	4.340,00
	414430 Zuweisungen und Zuschüsse für laufende Zwecke - vom öffentlichen Bereich - von Gemeinden und Gemeindeverbänden	388.000,00	344.000,00	344.000,00	+ 66.000,00	410.000,00	410.000,00	410.000,00	410.000,00
	415100 Erträge aus der Auflösung von Sonderposten aus Zuwendungen - Sonderposten aus Zuwendungen	22.783,57	21.982,00	20.488,00		20.488,00	20.007,00	16.191,00	16.054,00
	418420 Schuldendiensthilfen - vom öffentlichen Bereich - vom Land								
	418430 Schuldendiensthilfen - vom öffentlichen Bereich - von Gemeinden und Gemeindeverbänden	2.839,17							
E4	Öffentlich-rechtliche Leistungsentgelte	36.287,71	30.902,00	29.685,00	+ 250,00	29.935,00	29.669,00	24.220,00	21.149,00
	431200 Verwaltungsgebühren einschließlich Erstattung von Auslagen - Gebühren für die Erteilung von Bescheiden (u.a. Genehmigungen, Ablehnungen, Untersagungen)	300,00	400,00	400,00		400,00	400,00	400,00	400,00

Ergebnis- und Finanzhaushalt Bedesbach

1. Nachtragsplan 2025/2026

16 Bedesbach

Muster 6
(zu § 2 Abs. 1 GemHVO)

Ifd. Nr.	Ergebnis- und Finanzhaushalt	Ergebnisse des Haushaltsvorjahres	Ansätze des Haushaltsvorjahres einschl. Nachträge	Haushaltsjahr			Planungsdaten des Haushaltsfolgejahres	Planungsdaten des zweiten Haushaltsfolgejahres	Planungsdaten des dritten Haushaltsfolgejahres
				Ansätze	erhöht (+) vermindert (-)	Neue Ansätze			
	432240 Benutzungsgebühren, wiederkehrende Beiträge (soweit diese nicht in einem Sonderposten zu erfassen sind) und ähnliche Entgelte, Kostenerstattungen - Entgelte - für das Bestattungswesen	7.595,00	9.000,00	9.000,00		9.000,00	9.000,00	9.000,00	
	432300 Benutzungsgebühren, wiederkehrende Beiträge (soweit diese nicht in einem Sonderposten zu erfassen sind) und ähnliche Entgelte, Kostenerstattungen - Entgelte für die Unterhaltung von Straßen, Wirtschaftswegen u.a. öffentlichen Einrichtungen	3.614,67	3.750,00	3.750,00	+ 250,00	4.000,00	4.000,00	4.000,00	
	437100 Auflösung von Sonderposten aus Beiträgen	24.778,04	17.752,00	16.535,00		16.535,00	16.269,00	10.820,00	
	439100 Erträge aus der Auflösung von Sonderposten für Grabnutzungsentgelte								
E5	Privatrechtliche Leistungsentgelte	44.008,58	30.110,00	30.110,00	+ 2.120,00	32.230,00	32.230,00	32.230,00	
	441100 Privatrechtliche Leistungsentgelte - Erträge aus Verkäufen (einschl. gewerblicher Tätigkeit)	1.287,20	9.380,00	9.380,00	+ 1.020,00	10.400,00	10.400,00	10.400,00	
	441200 Privatrechtliche Leistungsentgelte - Mieten und Pachten	4.667,32	5.230,00	5.230,00		5.230,00	5.230,00	5.230,00	
	441400 Privatrechtliche Leistungsentgelte - Beteiligung Essenskosten	15.147,80	15.000,00	15.000,00		15.000,00	15.000,00	15.000,00	
	441900 Privatrechtliche Leistungsentgelte - Sonstige	22.906,26	500,00	500,00	+ 1.100,00	1.600,00	1.600,00	1.600,00	
E6	Kostenerstattungen und Kostenumlagen	31.482,95	34.325,00	33.475,00	- 30.475,00	3.000,00	3.000,00	3.000,00	
	442430 Kostenerstattungen und Kostenumlagen - vom öffentlichen Bereich - von Gemeinden und Gemeindeverbänden	1.037,35	1.000,00	1.000,00		1.000,00	1.000,00	1.000,00	
	442490 Kostenerstattungen und Kostenumlagen - vom öffentlichen Bereich - vom sonstigen öffentlichen Bereich	30.046,06	31.325,00	30.475,00	- 30.475,00				
	442590 Kostenerstattungen und Kostenumlagen - vom privaten Bereich - vom sonstigen privaten Bereich		2.000,00	2.000,00		2.000,00	2.000,00	2.000,00	
	442910 Kostenerstattungen und Kostenumlagen - von Sonstigen - Versicherungsschäden	399,54							
E7	Sonstige laufende Erträge	114.984,21	143.300,00	143.300,00		143.300,00	143.300,00	143.300,00	
	461140 Erträge aus der Veräußerung von immateriellen Vermögensgegenständen und Vermögensgegenständen des Sachanlagevermögens - Erträge aus der Veräußerung von beweglichen Vermögensgegenständen unterhalb der Wertgrenze i. H. v. 1.000 Euro	299,00							
	462500 Weitere sonstige laufende Erträge - Konzessionsabgaben	17.144,93	19.100,00	19.100,00		19.100,00	19.100,00	19.100,00	
	462900 Weitere sonstige laufende Erträge - Sonstige	97.540,28	124.200,00	124.200,00		124.200,00	124.200,00	124.200,00	
E8	Summe der laufenden Erträge aus Verwaltungstätigkeit	1.543.564,47	1.603.859,00	1.623.698,00	+ 63.695,00	1.687.393,00	1.532.546,00	1.541.031,00	
E9	Personal- und Versorgungsaufwendungen	543.880,26	516.250,00	509.250,00	+ 29.144,00	538.394,00	546.029,00	553.679,00	
	501100 Aufwendungen für ehrenamtlich Tätige - Bürgermeister	13.289,88	20.350,00	20.350,00		20.350,00	20.350,00	20.350,00	
	501200 Aufwendungen für ehrenamtlich Tätige - Beigeordnete	499,95	1.500,00	1.500,00		1.500,00	1.500,00	1.500,00	
	502210 Dienstbezüge und dergleichen - Arbeitnehmer - Vergütungen	401.448,28	372.500,00	368.000,00	+ 19.500,00	387.500,00	394.000,00	400.500,00	
	502220 Dienstbezüge und dergleichen - Arbeitnehmer - Leistungszulagen	225,77	250,00	250,00		250,00	250,00	250,00	

Ergebnis- und Finanzhaushalt Bedesbach

1. Nachtragsplan 2025/2026

16 Bedesbach

Muster 6
(zu § 2 Abs. 1 GemHVO)

Ifd. Nr.	Ergebnis- und Finanzhaushalt	Ergebnisse des Haushaltsvorjahres	Ansätze des Haushaltsvorjahres einschl. Nachträge	Haushaltsjahr			Planungsdaten des Haushaltsfolgejahres	Planungsdaten des zweiten Haushaltsfolgejahres	Planungsdaten des dritten Haushaltsfolgejahres
				Ansätze	erhöht (+) vermindert (-)	Neue Ansätze			
	502920 Dienstbezüge und dergleichen - Sonstige - Leistungszulagen	441,94	500,00	500,00		500,00	500,00	500,00	500,00
	503200 Beiträge zu Versorgungskassen - Arbeitnehmer	32.221,52	29.100,00	28.600,00	+ 902,00	29.502,00	29.952,00	30.402,00	4.952,00
	503900 Beiträge zu Versorgungskassen - Sonstige	186,03	15,00	15,00		15,00			
	504200 Beiträge zur gesetzlichen Sozialversicherung - Arbeitnehmer	88.728,21	81.200,00	79.200,00	+ 4.252,00	83.452,00	84.152,00	84.852,00	15.752,00
	504900 Beiträge zur gesetzlichen Sozialversicherung - Sonstige	1.052,82	1.400,00	1.400,00		1.400,00	1.400,00	1.400,00	1.400,00
	505200 Beihilfen, Unterstützungsleistungen und dergleichen - Arbeitnehmer	26,84	35,00	35,00		35,00	35,00	35,00	
	506290 Personalnebenaufwendungen - Arbeitnehmer - Sonstige	28,38	250,00	250,00		250,00	250,00	250,00	250,00
	507910 Zuführungen zu Pensionsrückstellungen u.ä. Verpflichtungen - Sonstige - Ehrengeldrückstellungen		4.450,00	4.450,00		4.450,00	4.450,00	4.450,00	4.450,00
	509000 Pauschalierte Lohnsteuer	40,64	1.000,00	1.000,00	+ 190,00	1.190,00	1.190,00	1.190,00	390,00
	511300 Versorgungsaufwendungen - ehrenamtlich Tätige	5.690,00	3.700,00	3.700,00	+ 4.300,00	8.000,00	8.000,00	8.000,00	8.000,00
E10	Aufwendungen für Sach- und Dienstleistungen	128.168,57	145.130,00	125.580,00	+ 8.018,00	133.598,00	118.097,00	118.098,00	122.187,00
	522100 Heizenergie	18.183,42	9.100,00	9.100,00	+ 150,00	9.250,00	9.250,00	9.250,00	9.250,00
	522110 Strom (ohne Elektroheizung)	16.805,09	17.300,00	17.300,00	- 4.850,00	12.450,00	12.450,00	12.450,00	12.450,00
	522120 Wasser	1.754,49	1.675,00	1.675,00	+ 250,00	1.925,00	1.925,00	1.925,00	1.925,00
	522130 Abwasser	4.254,86	3.560,00	3.560,00	+ 1.950,00	5.510,00	5.510,00	5.510,00	5.510,00
	522140 Abfallentsorgung	1.256,56	1.300,00	1.300,00		1.300,00	1.300,00	1.300,00	1.300,00
	523110 Unterhaltung der Grundstücke, Außenanlagen, Gebäude und Gebäudeeinrichtungen	15.724,64	17.600,00	16.600,00	+ 11.700,00	28.300,00	12.800,00	12.800,00	13.800,00
	523210 Aufwendungen für Unterhaltung und Bewirtschaftung - Bewirtschaftung der Grundstücke, Außenanlagen, Gebäude und Gebäudeeinrichtungen - Grundstücke	2.650,28	7.800,00	2.850,00		2.850,00	2.850,00	2.850,00	2.850,00
	523211 Aufwendungen für Unterhaltung und Bewirtschaftung - Straßenoberflächenentwässerung	23.573,00							
	523380 Aufwendungen für Unterhaltung und Bewirtschaftung - Unterhaltung des Infrastrukturvermögens - Straßen, Wege, Plätze und Verkehrslenkungsanlagen	20.635,75	23.000,00	11.000,00	+ 2.318,00	13.318,00	13.317,00	13.318,00	13.317,00
	523390 Aufwendungen für Unterhaltung und Bewirtschaftung - Unterhaltung des Infrastrukturvermögens - Sonstiges	66,00							
	523510 Aufwendungen für Unterhaltung und Bewirtschaftung - Fahrzeugunterhaltung - Wartungs- und Instandsetzungskosten	1.464,89	900,00	900,00		900,00	900,00	900,00	900,00
	523520 Aufwendungen für Unterhaltung und Bewirtschaftung - Fahrzeugunterhaltung - Betriebs- und Schmierstoffe	1.817,49	1.700,00	1.700,00		1.700,00	1.700,00	1.700,00	1.700,00
	523700 Aufwendungen für Unterhaltung und Bewirtschaftung - Unterhaltung der Betriebs- und Geschäftsausstattung	680,52	1.700,00	600,00		600,00	600,00	600,00	600,00
	523800 Geringwertige Geräte, Ausstattungs-, Ausrüstungs- und sonstige Gebrauchsgegenstände (unter 1000 EUR)	1.414,66	7.020,00	6.520,00		6.520,00	6.520,00	6.520,00	6.520,00

Ergebnis- und Finanzhaushalt Bedesbach

1. Nachtragsplan 2025/2026

16 Bedesbach

Muster 6
(zu § 2 Abs. 1 GemHVO)

Ifd. Nr.	Ergebnis- und Finanzhaushalt	Ergebnisse des Haushaltsvorvorjahres	Ansätze des Haushaltsvorjahres einschl. Nachträge	Haushaltsjahr			Planungsdaten des Haushaltsfolgejahres	Planungsdaten des zweiten Haushaltsfolgejahres	Planungsdaten des dritten Haushaltsfolgejahres
				Ansätze	erhöht (+) vermindert (-)	Neue Ansätze			
	524200 Weitere Verwaltungs- und Betriebsaufwendungen - Essenskosten	8.179,26	8.000,00	8.000,00		8.000,00	8.000,00	8.000,00	8.000,00
	524500 Weitere Verwaltungs- und Betriebsaufwendungen - Verbrauchsmittel an Schulen: Lehr- und Unterrichtsmittel (Landkarten, Filme, Zeichnungen, physikalische und chemische Stoffe), Lernmittel, Schulbücher, Werkstoffe	3.739,36	3.000,00	3.000,00		3.000,00	3.000,00	3.000,00	3.000,00
	524520 Weitere Verwaltungs- und Betriebsaufwendungen - Verbrauchsmittel an Schulen: Lehr- und Unterrichtsmittel (Landkarten, Filme, Zeichnungen, physikalische und chemische Stoffe), Lernmittel, Schulbücher, Werkstoffe - Spenden-								
	524800 Weitere Verwaltungs- und Betriebsaufwendungen - Sonstige bezogene Leistungen	140,72	1.500,00	1.500,00		1.500,00	1.500,00	1.500,00	1.500,00
	525310 Kostenerstattungen - an Sondervermögen - an Eigenbetriebe		28.500,00	28.500,00	- 3.500,00	25.000,00	25.000,00	25.000,00	25.000,00
	525420 Kostenerstattungen - an den öffentlichen Bereich - an das Land	1.365,00	1.400,00	1.400,00		1.400,00	1.400,00	1.400,00	1.365,00
	525430 Kostenerstattungen - an den öffentlichen Bereich - an Gemeinden und Gemeindeverbände	1.188,03	1.000,00	1.000,00		1.000,00	1.000,00	1.000,00	1.000,00
	529200 Sonstige Aufwendungen für Sach- und Dienstleistungen - sonstige Aufwendungen für Dienstleistungen	3.274,55	9.075,00	9.075,00		9.075,00	9.075,00	9.075,00	12.200,00
E11	Abschreibungen	82.252,62	73.713,00	67.807,00	+ 463,00	68.270,00	65.684,00	51.761,00	48.578,00
	532200 Abschreibungen auf immaterielle Vermögensgegenstände aus geleisteten zweckgebundenen Zuwendungen	423,18	423,00	405,00		405,00	366,00	349,00	328,00
	532300 Abschreibungen auf immaterielle Vermögensgegenstände aus geleisteten Zuwendungen als Nutzungsberechtigter.	4.748,59	5.390,00	5.388,00	+ 454,00	5.842,00	5.832,00	5.813,00	5.812,00
	534100 Abschreibungen auf bebaute Grundstücke und grundstücksgleiche Rechte - mit Wohnbauten	39,76	43,00	43,00	+ 9,00	52,00	52,00	52,00	52,00
	534200 Abschreibungen auf bebaute Grundstücke und grundstücksgleiche Rechte - mit sozialen Einrichtungen	10.802,10	10.802,00	10.802,00		10.802,00	10.802,00	10.745,00	10.641,00
	534400 Abschreibungen auf bebaute Grundstücke und grundstücksgleiche Rechte - mit Kulturanlagen	32,29	32,00	32,00		32,00	32,00	32,00	32,00
	534900 Abschreibungen auf bebaute Grundstücke und grundstücksgleiche Rechte - mit sonstigen Gebäuden	7.613,19	7.612,00	7.610,00	- 768,00	6.842,00	5.464,00	5.415,00	5.415,00
	535100 Abschreibungen auf das Infrastrukturvermögen (einschließlich Grundstücke und grundstücksgleiche Rechte) - Brücken, Tunnel und ingenieurtechnische Anlagen	2.562,92	2.563,00	2.563,00		2.563,00	2.563,00	2.563,00	2.563,00
	535800 Abschreibungen auf das Infrastrukturvermögen (einschließlich Grundstücke und grundstücksgleiche Rechte) - Straßen, Wege, Plätze und Verkehrslenkungsanlagen	46.988,56	38.411,00	33.288,00		33.288,00	32.989,00	21.104,00	18.090,00
	535900 Abschreibungen auf das Infrastrukturvermögen (einschließlich Grundstücke und grundstücksgleiche Rechte) - sonstige Bauten des Infrastrukturvermögens	1.589,90	1.590,00	1.590,00		1.590,00	1.588,00		

Ergebnis- und Finanzhaushalt Bedesbach

1. Nachtragsplan 2025/2026

16 Bedesbach

Muster 6
(zu § 2 Abs. 1 GemHVO)

Ifd. Nr.	Ergebnis- und Finanzhaushalt	Ergebnisse des Haushaltsvorjahres	Ansätze des Haushaltsvorjahres einschl. Nachträge	Haushaltsjahr			Planungsdaten des Haushaltsfolgejahres	Planungsdaten des zweiten Haushaltsfolgejahres	Planungsdaten des dritten Haushaltsfolgejahres
				Ansätze	erhöht (+) vermindert (-)	Neue Ansätze			
	536200 Abschreibungen auf Bauten auf fremdem Grund und Boden - soziale Einrichtungen	893,00	893,00	893,00		893,00	893,00	893,00	
	537200 Abschreibungen auf Kunstgegenstände, Denkmäler - Kulturdenkmäler	3,40	3,00						
	538100 Abschreibungen auf Fahrzeuge, Maschinen und technische Anlagen, Betriebs- und Geschäftsausstattung - Fahrzeuge	1.715,58	2.059,00	2.059,00		2.059,00	2.059,00	2.059,00	
	538200 Abschreibungen auf Fahrzeuge, Maschinen und technische Anlagen, Betriebs- und Geschäftsausstattung - Maschinen und technische Anlagen	872,00	506,00						
	538310 Abschreibungen auf Fahrzeuge, Maschinen und technische Anlagen, Betriebs- und Geschäftsausstattung - Betriebs- und Geschäftsausstattung - Betriebsvorrichtungen	111,15	111,00	111,00		111,00	111,00	111,00	
	538320 Abschreibungen auf Fahrzeuge, Maschinen und technische Anlagen, Betriebs- und Geschäftsausstattung - Betriebs- und Geschäftsausstattung - Betriebsausstattung	2.104,00	1.522,00	1.270,00		412,00	104,00	61,00	
	538330 Abschreibungen auf Fahrzeuge, Maschinen und technische Anlagen, Betriebs- und Geschäftsausstattung - Betriebs- und Geschäftsausstattung - Geschäftsausstattung	1.753,00	1.753,00	1.753,00		1.753,00	1.753,00	1.753,00	
	539900 Sonstige Abschreibungen und außerplanmäßige Abschreibungen - Sonstige Abschreibungen				+ 768,00	768,00	768,00	768,00	
E12	Zuwendungen, Umlagen und sonstige Transferaufwendungen	735.028,25	738.700,00	738.700,00	+ 16.950,00	755.650,00	755.650,00	755.650,00	
	541900 Zuweisungen und Zuschüsse für laufende Zwecke - an übrige Bereiche	600,00	600,00	600,00		600,00	600,00	600,00	
	543100 Aufwendungen wegen Steuerbeteiligungen und dgl. - Gewerbesteuerumlage	8.934,25	5.000,00	5.000,00	+ 4.000,00	9.000,00	9.000,00	9.000,00	
	544210 Allgemeine Umlagen an Gemeindeverbände - Landkreise	394.944,00	395.400,00	395.400,00	+ 7.000,00	402.400,00	402.400,00	402.400,00	
	544230 Allgemeine Umlagen an Gemeindeverbände - Verbandsgemeinden	330.550,00	337.700,00	337.700,00	+ 5.950,00	343.650,00	343.650,00	343.650,00	
E14	Sonstige laufende Aufwendungen	36.826,44	31.070,00	31.940,00	- 200,00	31.740,00	31.740,00	31.740,00	
	561200 Sonstige Personal- und Versorgungsaufwendungen - Aufwendungen für Aus- und Fortbildung, Umschulung	1.773,63	2.200,00	2.200,00		2.200,00	2.200,00	2.200,00	
	561300 Aufwendungen für übernommene Reisekosten für Dienstreisen und Dienstgänge								
	561310 Sonstige Personal- und Versorgungsaufwendungen - Aufwendungen für übernommene Reisekosten für Dienstreisen und Dienstgänge - Fahrtkostenerstattung		200,00	200,00		200,00	200,00	200,00	
	562100 Mieten, Pachten	1.590,39	1.500,00	1.500,00		1.500,00	1.500,00	1.500,00	
	562430 Aufwendungen für die Inanspruchnahme von Rechten und Diensten - Datenverarbeitung - Unterhaltung Software, Updates		800,00	800,00		800,00	800,00	800,00	

Ergebnis- und Finanzhaushalt Bedesbach

1. Nachtragsplan 2025/2026

16 Bedesbach

Muster 6
(zu § 2 Abs. 1 GemHVO)

Ifd. Nr.	Ergebnis- und Finanzhaushalt	Ergebnisse des Haushaltsvorjahres 2024	Ansätze des Haushaltsvorjahres einschl. Nachträge 2025	Haushaltsjahr			Planungsdaten des Haushaltsfolgejahres 2027	Planungsdaten des zweiten Haushaltsfolgejahres 2028	Planungsdaten des dritten Haushaltsfolgejahres 2029
				Ansätze	erhöht (+) vermindert (-)	Neue Ansätze			
	562440 Aufwendungen für die Inanspruchnahme von Rechten und Diensten - Datenverarbeitung - Unterhaltung Hardware	460,53	200,00	200,00		200,00	200,00	200,00	
	562550 Aufwendungen für die Inanspruchnahme von Rechten und Diensten - Sachverständigen-, Gerichts- und ähnliche Aufwendungen - Aufwendungen für die Erstellung von Bebauungsplänen	5.600,00							
	562590 Aufwendungen für die Inanspruchnahme von Rechten und Diensten - Sachverständigen-, Gerichts- und ähnliche Aufwendungen - Sonstige	573,94							
	562900 Aufwendungen für die Inanspruchnahme von Rechten und Diensten - Sonstige Aufwendungen für die Inanspruchnahme von Rechten und Diensten	4.495,42							
	563100 Geschäftsaufwendungen - Büromaterial	138,49	350,00	350,00		350,00	350,00	350,00	
	563210 Geschäftsaufwendungen - Fachliteratur, Zeitschriften - Bücher	93,60	150,00	150,00		150,00	150,00	150,00	
	563410 Geschäftsaufwendungen - Telefon, Datenübertragungskosten - Fernmeldegebühren	1.467,24	1.760,00	1.760,00	+ 610,00	2.370,00	2.370,00	2.370,00	
	563900 Geschäftsaufwendungen - Sonstiges	2.509,46	4.100,00	3.820,00	- 300,00	3.520,00	3.520,00	3.520,00	
	563970 Geschäftsaufwendungen - Beseitigung Ölspur		2.000,00	2.000,00		2.000,00	2.000,00	2.000,00	
	564110 Aufwendungen für Beiträge, Versicherungen und Sonstiges - Versicherungsbeiträge - Gebäudeversicherungen	3.668,00	3.910,00	3.910,00		3.910,00	3.910,00	3.910,00	
	564120 Aufwendungen für Beiträge, Versicherungen und Sonstiges - Versicherungsbeiträge - Kfz-Versicherungen	617,43	650,00	650,00		650,00	650,00	650,00	
	564130 Aufwendungen für Beiträge, Versicherungen und Sonstiges - Versicherungsbeiträge - Haftpflichtversicherungen	2.781,05	2.700,00	2.700,00		2.700,00	2.700,00	2.700,00	
	564140 Aufwendungen für Beiträge, Versicherungen und Sonstiges - Versicherungsbeiträge - Unfallversicherungen	4.664,32	5.500,00	5.500,00	- 800,00	4.700,00	4.700,00	4.700,00	
	564190 Aufwendungen für Beiträge, Versicherungen und Sonstiges - Versicherungsbeiträge - Sonstige Versicherungen	1.078,47	160,00	1.060,00		1.060,00	1.060,00	1.060,00	
	564200 Aufwendungen für Beiträge, Versicherungen und Sonstiges - Beiträge zu Wirtschaftsverbänden, Berufsvertretungen und Vereinen	3.473,00	2.800,00	2.800,00	+ 130,00	2.930,00	2.930,00	2.930,00	
	568100 sonstige Steueraufwendungen - Grundsteuer	992,70	1.060,00	1.060,00	+ 320,00	1.380,00	1.380,00	1.380,00	
	568200 sonstige Steueraufwendungen - Kraftfahrzeugsteuer	67,67	80,00	80,00	+ 90,00	170,00	170,00	170,00	
	569200 sonstige laufende Aufwendungen der Verwaltungstätigkeit - Verfügungsmittel	150,00	200,00	200,00		200,00	200,00	200,00	
	569300 sonstige laufende Aufwendungen der Verwaltungstätigkeit - Repräsentationen	631,10	750,00	1.000,00	- 250,00	750,00	750,00	750,00	
E15	Summe der laufenden Aufwendungen aus Verwaltungstätigkeit	1.526.156,14	1.504.863,00	1.473.277,00	+ 54.375,00	1.527.652,00	1.517.200,00	1.510.928,00	1.087.249,00
E16	Laufendes Ergebnis aus Verwaltungstätigkeit	17.408,33	98.996,00	150.421,00	+ 9.320,00	159.741,00	15.346,00	30.103,00	461.724,00
E17	Zinserträge und sonstige Finanzerträge	200,05							

Ergebnis- und Finanzhaushalt Bedesbach

1. Nachtragsplan 2025/2026

16 Bedesbach

Muster 6
(zu § 2 Abs. 1 GemHVO)

Ifd. Nr.	Ergebnis- und Finanzhaushalt	Ergebnisse des Haushaltsvorvorjahres	Ansätze des Haushaltsvorjahres einschl. Nachträge	Haushaltsjahr			Planungsdaten des Haushaltsfolgejahres	Planungsdaten des zweiten Haushaltsfolgejahres	Planungsdaten des dritten Haushaltsfolgejahres
				Ansätze	erhöht (+) vermindert (-)	Neue Ansätze			
	479200 Sonstige Zinsen und ähnliche Erträge - Vollverzinsung aus Gewerbesteuer (§ 233a AO)	197,00							
	479900 Sonstige Zinsen und ähnliche Erträge - Sonstige	3,05							
E18	Zinsaufwendungen und sonstige Finanzaufwendungen	7.684,59	9.520,00	12.288,00	+ 3.179,00	15.467,00	21.695,00	20.554,00	13.968,00
	574300 an den öffentlichen Bereich - an Gemeinden und Gemeindeverbände	4.191,56	1.530,00		+ 1.500,00	1.500,00	1.500,00	1.500,00	1.500,00
	575110 an den inländischen Geldmarkt - an inländische Kreditinstitute - an Banken	319,17	265,00	212,00		212,00	171,00	130,00	88,00
	575120 an den inländischen Geldmarkt - an inländische Kreditinstitute - an Sparkassen	2.973,86	7.725,00	12.076,00	+ 1.679,00	13.755,00	20.024,00	18.924,00	12.380,00
	577120 an den ausländischen Geldmarkt - an inländische Kreditinstitute - an Sparkassen								
	579100 Sonstige Zinsen und sonstige Finanzaufwendungen - aus der Vollverzinsung der Gewerbesteuer (§ 233a AO)	200,00							
E19	Saldo der Zins- und sonstigen Finanzerträge und -aufwendungen	- 7.484,54	- 9.520,00	- 12.288,00	- 3.179,00	- 15.467,00	- 21.695,00	- 20.554,00	- 13.968,00
E20	Ordentliches Ergebnis	9.923,79	89.476,00	138.133,00	+ 6.141,00	144.274,00	- 6.349,00	9.549,00	447.756,00
E21a	Außerordentliche Erträge								
E21b	Außerordentliche Aufwendungen								
E21	Außerordentliches Ergebnis								
E22a	Erträge aus internen Leistungsbeziehungen								
E22b	Aufwendungen aus internen Leistungsbeziehungen								
E22	Saldo aus internen Leistungsbeziehungen								
E23	Jahresergebnis (Jahresüberschuss / Jahresfehlbetrag)	9.923,79	89.476,00	138.133,00	+ 6.141,00	144.274,00	- 6.349,00	9.549,00	447.756,00
F1	Steuern und ähnliche Abgaben	650.651,04	678.700,00	702.100,00	+ 174.400,00	876.500,00	722.400,00	740.150,00	751.300,00
	601100 Realsteuern - Grundsteuer A	2.969,99	2.100,00	2.100,00	+ 1.450,00	3.550,00	3.550,00	3.550,00	3.550,00
	601200 Realsteuern - Grundsteuer B	85.848,07	98.500,00	98.500,00	+ 500,00	99.000,00	99.000,00	99.000,00	99.000,00
	601310 Realsteuern - Gewerbesteuer - Gewerbesteuerzahlungen laufendes Jahr	73.026,50	90.000,00	90.000,00		90.000,00	90.000,00	90.000,00	90.000,00
	601320 Gewerbesteuernachzahlungen	212.279,78			+ 173.400,00	173.400,00			
	601321 Realsteuern - Gewerbesteuer - Gewerbesteuernachzahlungen - Gewerbesteuer Vorjahr	325,00							
	601330 Gewerbesteuererstattungen	- 188.630,78							
	602100 Gemeindeanteile an den Gemeinschaftssteuern - Gemeindeanteil an der Einkommensteuer	397.920,64	428.600,00	451.600,00	- 2.550,00	449.050,00	465.000,00	480.000,00	501.600,00
	602200 Gemeindeanteile an den Gemeinschaftssteuern - Gemeindeanteil an der Umsatzsteuer	7.938,91	8.100,00	8.300,00	+ 1.600,00	9.900,00	12.150,00	13.400,00	1.750,00
	603300 Sonstige Gemeindesteuern - Hundesteuer	4.357,51	5.000,00	5.000,00		5.000,00	5.000,00	5.000,00	5.000,00

Ergebnis- und Finanzhaushalt Bedesbach

1. Nachtragsplan 2025/2026

16 Bedesbach

Muster 6
(zu § 2 Abs. 1 GemHVO)

Ifd. Nr.	Ergebnis- und Finanzhaushalt	Ergebnisse des Haushaltsvorvorjahres	Ansätze des Haushaltsvorjahres einschl. Nachträge	Haushaltsjahr			Planungsdaten des Haushaltsfolgejahres	Planungsdaten des zweiten Haushaltsfolgejahres	Planungsdaten des dritten Haushaltsfolgejahres
				Ansätze	erhöht (+) vermindert (-)	Neue Ansätze			
	605210 Ausgleichsleistungen - vom Land - Familienleistungsausgleich	54.615,42	46.400,00	46.600,00		46.600,00	47.700,00	49.200,00	50.400,00
F2	Zuwendungen, allgemeine Umlagen und sonstige Transfereinzahlungen	1.499.403,23	664.540,00	664.540,00	- 77.600,00	586.940,00	586.940,00	586.940,00	586.940,00
	611110 Schlüsselzuweisungen - vom Land - Schlüsselzuweisung A	180.187,00	270.500,00	270.500,00	- 133.200,00	137.300,00	137.300,00	137.300,00	137.300,00
	611120 Schlüsselzuweisungen - vom Land - Schlüsselzuweisung B	15.982,00							
	611130 Schlüsselzuweisungen - vom Land - Schlüsselzuweisung B2		28.500,00	28.500,00	- 8.500,00	20.000,00	20.000,00	20.000,00	20.000,00
	611300 Zuweisungen für Stationierungsgemeinden und zentrale Orte	7.535,00	8.200,00	8.200,00	- 1.900,00	6.300,00	6.300,00	6.300,00	6.300,00
	613201 Sonstige allgemeine Zuweisungen aus dem Kommunalen Entschuldungsfonds- vom Land								
	614410 Zuweisungen und Zuschüsse für laufende Zwecke - vom öffentlichen Bereich - vom Bund	3.997,55	4.000,00	4.000,00		4.000,00	4.000,00	4.000,00	4.000,00
	614420 Zuweisungen und Zuschüsse für laufende Zwecke - vom öffentlichen Bereich - vom Land	2.350,45	9.340,00	9.340,00		9.340,00	9.340,00	9.340,00	9.340,00
	614430 Zuweisungen und Zuschüsse für laufende Zwecke - vom öffentlichen Bereich - von Gemeinden und Gemeindeverbänden	388.000,00	344.000,00	344.000,00	+ 66.000,00	410.000,00	410.000,00	410.000,00	410.000,00
	618420 Schuldendiensthilfen - vom öffentlichen Bereich - vom Land	901.351,23							
F3	Einzahlungen der sozialen Sicherung								
F4	Öffentlich-rechtliche Leistungsentgelte	10.224,78	13.150,00	13.150,00	+ 250,00	13.400,00	13.400,00	13.400,00	13.400,00
	631200 Verwaltungsgebühren einschließlich Erstattung von Auslagen - Gebühren für die Erteilung von Bescheiden (u.a. Genehmigungen, Ablehnungen, Untersagungen)	380,00	400,00	400,00		400,00	400,00	400,00	400,00
	632240 Benutzungsgebühren, wiederkehrende Beiträge (soweit diese nicht in einem Sonderposten zu erfassen sind) und ähnliche Entgelte, Kostenerstattungen - Entgelte - für das Bestattungswesen	6.664,00	9.000,00	9.000,00		9.000,00	9.000,00	9.000,00	9.000,00
	632300 Benutzungsgebühren, wiederkehrende Beiträge (soweit diese nicht in einem Sonderposten zu erfassen sind) und ähnliche Entgelte, Kostenerstattungen - Entgelte für die Unterhaltung von Straßen, Wirtschaftswegen u.a. öffentlichen Einrichtungen	3.526,28	3.750,00	3.750,00	+ 250,00	4.000,00	4.000,00	4.000,00	4.000,00
	636500 Sonstige zweckgebundene Abgaben - Jagdpacht	- 345,50							
F5	Privatrechtliche Leistungsentgelte	46.981,61	30.110,00	30.110,00	+ 2.120,00	32.230,00	32.230,00	32.230,00	32.230,00
	641100 Einzahlungen aus Verkäufen (einschl. gewerblicher Tätigkeiten)	1.645,95	9.380,00	9.380,00	+ 1.020,00	10.400,00	10.400,00	10.400,00	10.400,00
	641200 Privatrechtliche Leistungsentgelte - Mieten und Pachten	6.248,47	5.230,00	5.230,00		5.230,00	5.230,00	5.230,00	5.230,00
	641400 Privatrechtliche Leistungsentgelte - Beteiligung Essenskosten	16.058,14	15.000,00	15.000,00		15.000,00	15.000,00	15.000,00	15.000,00
	641900 Privatrechtliche Leistungsentgelte - Sonstige	23.029,05	500,00	500,00	+ 1.100,00	1.600,00	1.600,00	1.600,00	1.600,00
F6	Kostenerstattungen und Kostenumlagen	23.692,54	34.325,00	33.475,00	- 30.475,00	3.000,00	3.000,00	3.000,00	3.000,00
	642430 Kostenerstattungen, Kostenumlagen - vom öffentlichen Bereich - von Gemeinden und Gemeindeverbänden		1.000,00	1.000,00		1.000,00	1.000,00	1.000,00	1.000,00
	642490 Kostenerstattungen, Kostenumlagen - vom öffentlichen Bereich - vom sonstigen öffentlichen Bereich	23.293,00	31.325,00	30.475,00	- 30.475,00				

Ergebnis- und Finanzhaushalt Bedesbach

1. Nachtragsplan 2025/2026

16 Bedesbach

Muster 6
(zu § 2 Abs. 1 GemHVO)

Ifd. Nr.	Ergebnis- und Finanzhaushalt	Ergebnisse des Haushaltsvorvorjahres	Ansätze des Haushaltsvorjahres einschl. Nachträge	Haushaltsjahr			Planungsdaten des Haushaltsfolgejahres	Planungsdaten des zweiten Haushaltsfolgejahres	Planungsdaten des dritten Haushaltsfolgejahres
				Ansätze	erhöht (+) vermindert (-)	Neue Ansätze			
	642590 Kostenerstattungen, Kostenumlagen - vom privaten Bereich - vom sonstigen privaten Bereich		2.000,00	2.000,00		2.000,00	2.000,00	2.000,00	
	642910 Kostenerstattungen und Kostenumlagen - von Sonstigen - Versicherungsschäden	399,54							
F7	Sonstige laufende Einzahlungen	182.648,34	143.300,00	143.300,00		143.300,00	143.300,00	143.300,00	
	661140 Einzahlungen aus der Veräußerung von beweglichen Vermögensgegenständen unterhalb der Wertgrenze i. H. v. 1000 Euro	299,00							
	662500 Weitere sonstige laufende Einzahlungen - Konzessionsabgaben	15.603,34	19.100,00	19.100,00		19.100,00	19.100,00	19.100,00	
	662900 Weitere sonstige laufende Einzahlungen - Sonstige	166.746,00	124.200,00	124.200,00		124.200,00	124.200,00	124.200,00	
F8	Summe der laufenden Einzahlungen aus Verwaltungstätigkeit	2.413.601,54	1.564.125,00	1.586.675,00	+ 68.695,00	1.655.370,00	1.501.270,00	1.519.020,00	1.530.170,00
F9	Personal- und Versorgungsauszahlungen	540.643,86	511.800,00	504.800,00	+ 29.144,00	533.944,00	541.579,00	549.229,00	124.644,00
	701100 Auszahlungen für ehrenamtlich Tätige - Bürgermeister	12.023,24	20.350,00	20.350,00		20.350,00	20.350,00	20.350,00	
	701200 Auszahlungen für ehrenamtlich Tätige - Beigeordnete	499,95	1.500,00	1.500,00		1.500,00	1.500,00	1.500,00	
	702210 Dienstbezüge und dergleichen - Arbeitnehmer - Vergütungen	402.953,11	372.500,00	368.000,00	+ 19.500,00	387.500,00	394.000,00	400.500,00	71.300,00
	702220 Dienstbezüge und dergleichen - Arbeitnehmer - Leistungszulagen	225,77	250,00	250,00		250,00	250,00	250,00	
	702920 Sonstige - Leistungszulagen	441,94	500,00	500,00		500,00	500,00	500,00	
	703200 Beiträge zu Versorgungskassen - Arbeitnehmer	31.324,11	29.100,00	28.600,00	+ 902,00	29.502,00	29.952,00	30.402,00	4.952,00
	703900 Beiträge zu Versorgungskassen - Sonstige	186,03	15,00	15,00		15,00			
	704200 Beiträge zur gesetzlichen Sozialversicherung - Arbeitnehmer	86.355,50	81.200,00	79.200,00	+ 4.252,00	83.452,00	84.152,00	84.852,00	15.752,00
	704900 Beiträge zur gesetzlichen Sozialversicherung - Sonstige	862,01	1.400,00	1.400,00		1.400,00	1.400,00	1.400,00	
	705200 Beihilfen, Unterstützungsleistungen und dergleichen - Arbeitnehmer	26,84	35,00	35,00		35,00	35,00	35,00	
	706290 Personalnebenauszahlungen - Arbeitnehmer - Sonstige	28,38	250,00	250,00		250,00	250,00	250,00	
	709000 Pauschalierte Lohnsteuer	26,98	1.000,00	1.000,00	+ 190,00	1.190,00	1.190,00	1.190,00	390,00
	711300 Versorgungsauszahlungen - ehrenamtlich Tätige	5.690,00	3.700,00	3.700,00	+ 4.300,00	8.000,00	8.000,00	8.000,00	8.000,00
F10	Auszahlungen für Sach- und Dienstleistungen	107.600,40	145.130,00	125.580,00	+ 7.768,00	133.348,00	117.847,00	117.848,00	121.937,00
	722100 Heizenergie	5.825,06	9.100,00	9.100,00		9.100,00	9.100,00	9.100,00	
	722110 Strom (ohne Elektroheizung)	13.296,91	17.300,00	17.300,00	- 4.850,00	12.450,00	12.450,00	12.450,00	
	722120 Wasser	1.546,09	1.675,00	1.675,00	+ 250,00	1.925,00	1.925,00	1.925,00	
	722130 Abwasser	3.200,85	3.560,00	3.560,00	+ 1.950,00	5.510,00	5.510,00	5.510,00	
	722140 Abfallentsorgung	2.201,41	1.300,00	1.300,00		1.300,00	1.300,00	1.300,00	
	723110 Auszahlungen für Unterhaltung und Bewirtschaftung - Unterhaltung der Grundstücke, Außenanlagen, Gebäude und Gebäudeeinrichtungen	15.820,18	17.600,00	16.600,00	+ 11.600,00	28.200,00	12.700,00	12.700,00	13.700,00
	723210 Auszahlungen für Unterhaltung und Bewirtschaftung - Bewirtschaftung der Grundstücke, Außenanlagen, Gebäude und Gebäudeeinrichtungen - Grundstücke	2.573,52	7.800,00	2.850,00		2.850,00	2.850,00	2.850,00	2.850,00

Ergebnis- und Finanzhaushalt Bedesbach

1. Nachtragsplan 2025/2026

16 Bedesbach

Muster 6
(zu § 2 Abs. 1 GemHVO)

Ifd. Nr.	Ergebnis- und Finanzhaushalt	Ergebnisse des Haushaltsvorjahres	Ansätze des Haushaltsvorjahres einschl. Nachträge	Haushaltsjahr			Planungsdaten des Haushaltsfolgejahres	Planungsdaten des zweiten Haushaltsfolgejahres	Planungsdaten des dritten Haushaltsfolgejahres
				Ansätze	erhöht (+) vermindert (-)	Neue Ansätze			
	723211 Aufwendungen für Unterhaltung und Bewirtschaftung - Straßenoberflächenentwässerung	21.484,07							
	723330 Auszahlungen für Unterhaltung und Bewirtschaftung - Unterhaltung des Infrastrukturvermögens - Stromversorgungsanlagen	149,35							
	723380 Auszahlungen für Unterhaltung und Bewirtschaftung - Unterhaltung des Infrastrukturvermögens - Straßen, Wege, Plätze und Verkehrslenkungsanlagen	17.946,61	23.000,00	11.000,00	+ 2.318,00	13.318,00	13.317,00	13.318,00	13.317,00
	723390 Auszahlungen für Unterhaltung und Bewirtschaftung - Unterhaltung des Infrastrukturvermögens - Sonstige	66,00							
	723510 Auszahlungen für Unterhaltung und Bewirtschaftung - Fahrzeugunterhaltung - Wartungs- und Instandsetzungskosten	1.464,89	900,00	900,00		900,00	900,00	900,00	900,00
	723520 Auszahlungen für Unterhaltung und Bewirtschaftung - Fahrzeugunterhaltung - Betriebs- und Schmierstoffe	1.678,29	1.700,00	1.700,00		1.700,00	1.700,00	1.700,00	1.700,00
	723700 Auszahlungen für Unterhaltung und Bewirtschaftung - Unterhaltung der Betriebs- und Geschäftsausstattung	680,52	1.700,00	600,00		600,00	600,00	600,00	600,00
	723800 Auszahlungen für Unterhaltung und Bewirtschaftung - Geringwertige Geräte, Ausstattungs-, Ausrüstungs- und sonstige Gebrauchsgegenstände	1.317,68	7.020,00	6.520,00		6.520,00	6.520,00	6.520,00	6.520,00
	724200 Weitere Verwaltungs- und Betriebsauszahlungen - Essenskosten	8.179,26	8.000,00	8.000,00		8.000,00	8.000,00	8.000,00	8.000,00
	724500 Weitere Verwaltungs- und Betriebsauszahlungen - Verbrauchsmittel an Schulen: Lehr- und Unterrichtsmittel (Landkarten, Filme, Zeichnungen, physikalische und chemische Stoffe), Schulbücher, Werkstoffe	3.423,08	3.000,00	3.000,00		3.000,00	3.000,00	3.000,00	3.000,00
	724520 Weitere Verwaltungs- und Betriebsaufwendungen - Verbrauchsmittel an Schulen: Lehr- und Unterrichtsmittel (Landkarten, Filme, Zeichnungen, physikalische und chemische Stoffe), Lernmittel, Schulbücher, Werkstoffe - Spenden								
	724800 Weitere Verwaltungs- und Betriebsauszahlungen - Sonstige bezogene Leistungen	140,72	1.500,00	1.500,00		1.500,00	1.500,00	1.500,00	1.500,00
	725310 Kostenerstattungen - an Sondervermögen - an Eigenbetriebe		28.500,00	28.500,00	- 3.500,00	25.000,00	25.000,00	25.000,00	25.000,00
	725420 Kostenerstattungen - an den öffentlichen Bereich - an das Land	1.365,00	1.400,00	1.400,00		1.400,00	1.400,00	1.400,00	1.365,00
	725430 Kostenerstattungen - an den öffentlichen Bereich - an die Gemeinden und Gemeindeverbände	200,00	1.000,00	1.000,00		1.000,00	1.000,00	1.000,00	1.000,00
	729200 Sonstige Auszahlungen für Sach- und Dienstleistungen - Sonstige Auszahlungen für Dienstleistungen	5.040,91	9.075,00	9.075,00		9.075,00	9.075,00	9.075,00	12.200,00
F11	nicht besetzt								
F12	Zuwendungen, Umlagen und sonstige Transferauszahlungen	724.452,87	738.700,00	738.700,00	+ 16.950,00	755.650,00	755.650,00	755.650,00	755.650,00
	741900 Zuweisungen und Zuschüsse für laufende Zwecke - an übrige Bereiche	600,00	600,00	600,00		600,00	600,00	600,00	600,00

Ergebnis- und Finanzhaushalt Bedesbach

1. Nachtragsplan 2025/2026

16 Bedesbach

Muster 6
(zu § 2 Abs. 1 GemHVO)

Ifd. Nr.	Ergebnis- und Finanzhaushalt	Ergebnisse des Haushaltsvorjahres	Ansätze des Haushaltsvorjahres einschl. Nachträge	Haushaltsjahr			Planungsdaten des Haushaltsfolgejahres	Planungsdaten des zweiten Haushaltsfolgejahres	Planungsdaten des dritten Haushaltsfolgejahres
				Ansätze	erhöht (+) vermindert (-)	Neue Ansätze			
	743100 Auszahlungen wegen Steuerbeteiligungen und dergl. - Gewerbesteuerumlage	- 1.641,13	5.000,00	5.000,00	+ 4.000,00	9.000,00	9.000,00	9.000,00	9.000,00
	744210 Allgemeine Umlagen - an Gemeinden und Gemeindeverbände - Landkreise	394.944,00	395.400,00	395.400,00	+ 7.000,00	402.400,00	402.400,00	402.400,00	402.400,00
	744230 Allgemeine Umlagen - an Gemeinden und Gemeindeverbände - Verbandsgemeinden	330.550,00	337.700,00	337.700,00	+ 5.950,00	343.650,00	343.650,00	343.650,00	343.650,00
F13	Auszahlungen der sozialen Sicherung								
F14	Sonstige laufende Auszahlungen	40.768,01	31.070,00	31.940,00	+ 650,00	32.590,00	32.590,00	32.590,00	32.590,00
	761200 Sonstige Personal- und Versorgungsauszahlungen - Auszahlungen für Aus- und Fortbildung, Umschulung	1.794,07	2.200,00	2.200,00		2.200,00	2.200,00	2.200,00	2.200,00
	761300 Aufwendungen für übernommene Reisekosten für Dienstreisen und Dienstgänge								
	761310 Sonstige Personal- und Versorgungsauszahlungen - Auszahlungen für übernommene Reisekosten für Dienstreisen und Dienstgänge - Fahrtkostenerstattung		200,00	200,00		200,00	200,00	200,00	200,00
	762100 Auszahlungen für die Inanspruchnahme von Rechten und Diensten - Mieten, Pachten und Erbbauzinsen	1.568,12	1.500,00	1.500,00		1.500,00	1.500,00	1.500,00	1.500,00
	762430 Auszahlungen für die Inanspruchnahme von Rechten und Diensten - Datenverarbeitung - Unterhaltung Software, Updates	26,18	800,00	800,00		800,00	800,00	800,00	800,00
	762440 Auszahlungen für die Inanspruchnahme von Rechten und Diensten - Datenverarbeitung - Unterhaltung Hardware	460,53	200,00	200,00		200,00	200,00	200,00	200,00
	762550 Auszahlungen für die Inanspruchnahme von Rechten und Diensten - Sachverständigen-, Gerichts- und ähnliche Auszahlungen - Auszahlungen für die Erstellung von Bebauungsplänen	9.400,00			+ 800,00	800,00	800,00	800,00	800,00
	762590 Auszahlungen für die Inanspruchnahme von Rechten und Diensten - Sachverständigen-, Gerichts- und ähnliche Auszahlungen - Sonstige	573,94							
	762900 Auszahlungen für die Inanspruchnahme von Rechten und Diensten - Sonstige Auszahlungen für die Inanspruchnahme von Rechten und Diensten	4.495,42							
	763100 Geschäftsauszahlungen - Büromaterial	138,49	350,00	350,00		350,00	350,00	350,00	350,00
	763210 Geschäftsauszahlungen - Fachliteratur, Zeitschriften - Bücher	- 30,92	150,00	150,00		150,00	150,00	150,00	150,00
	763410 Geschäftsauszahlungen - Telefon, Datenübertragungskosten - Fernmeldegebühren	1.441,06	1.760,00	1.760,00	+ 110,00	1.870,00	1.870,00	1.870,00	1.870,00
	763900 Geschäftsauszahlungen - Sonstige	3.362,69	4.100,00	3.820,00		3.820,00	3.820,00	3.820,00	3.820,00
	763970 Geschäftsaufwendungen - Beseitigung Ölspur		2.000,00	2.000,00		2.000,00	2.000,00	2.000,00	2.000,00
	764110 Auszahlungen für Beiträge, Versicherungen und Sonstiges - Versicherungsbeiträge - Gebäudeversicherungen	3.668,00	3.910,00	3.910,00		3.910,00	3.910,00	3.910,00	3.910,00

Ergebnis- und Finanzhaushalt Bedesbach

1. Nachtragsplan 2025/2026

16 Bedesbach

Muster 6
(zu § 2 Abs. 1 GemHVO)

Ifd. Nr.	Ergebnis- und Finanzhaushalt	Ergebnisse des Haushaltsvorvorjahres	Ansätze des Haushaltsvorjahres einschl. Nachträge	Haushaltsjahr			Planungsdaten des Haushaltsfolgejahres	Planungsdaten des zweiten Haushaltsfolgejahres	Planungsdaten des dritten Haushaltsfolgejahres
				Ansätze	erhöht (+) vermindert (-)	Neue Ansätze			
	764120 Auszahlungen für Beiträge, Versicherungen und Sonstiges - Versicherungsbeiträge - Kfz-Versicherungen	617,43	650,00	650,00		650,00	650,00	650,00	650,00
	764130 Auszahlungen für Beiträge, Versicherungen und Sonstiges - Versicherungsbeiträge - Haftpflichtversicherungen	2.781,05	2.700,00	2.700,00		2.700,00	2.700,00	2.700,00	2.700,00
	764140 Auszahlungen für Beiträge, Versicherungen und Sonstiges - Versicherungsbeiträge - Unfallversicherungen	4.664,32	5.500,00	5.500,00	- 800,00	4.700,00	4.700,00	4.700,00	4.700,00
	764190 Auszahlungen für Beiträge, Versicherungen und Sonstiges - Versicherungsbeiträge - Sonstige Versicherungen	1.078,47	160,00	1.060,00		1.060,00	1.060,00	1.060,00	1.060,00
	764200 Auszahlungen für Beiträge, Versicherungen und Sonstiges - Beiträge zu Wirtschaftsverbänden, Berufsvertretungen und Vereinen	2.976,86	2.800,00	2.800,00	+ 130,00	2.930,00	2.930,00	2.930,00	2.930,00
	768100 sonstige Steuerauszahlungen - Grundsteuer	992,70	1.060,00	1.060,00	+ 320,00	1.380,00	1.380,00	1.380,00	1.380,00
	768200 sonstige Steuerauszahlungen - Kraftfahrzeugsteuer	124,00	80,00	80,00	+ 90,00	170,00	170,00	170,00	170,00
	769200 sonstige laufende Auszahlungen der Verwaltungstätigkeit, außerordentliche Auszahlungen - Verfügungsmittel		200,00	200,00		200,00	200,00	200,00	200,00
	769300 sonstige laufende Auszahlungen der Verwaltungstätigkeit, außerordentliche Auszahlungen - Repräsentationen	635,60	750,00	1.000,00		1.000,00	1.000,00	1.000,00	1.000,00
F15	Summe der laufenden Auszahlungen aus Verwaltungstätigkeit	1.413.465,14	1.426.700,00	1.401.020,00	+ 54.512,00	1.455.532,00	1.447.666,00	1.455.317,00	1.034.821,00
F16	Saldo der laufenden Ein- und Auszahlungen aus Verwaltungstätigkeit	1.000.136,40	137.425,00	185.655,00	+ 14.183,00	199.838,00	53.604,00	63.703,00	495.349,00
F17	Zinseinzahlungen und sonstige Finanzeinzahlungen	233,05							
	679200 Sonstige Zinsen und ähnliche Einzahlungen - Vollverzinsung aus Gewerbesteuer (§ 233a AO)	230,00							
	679900 Sonstige Zinsen und ähnliche Einzahlungen - Sonstige	3,05							
F18	Zinsauszahlungen und sonstige Finanzauszahlungen	8.426,02	9.520,00	12.288,00	+ 1.679,00	13.967,00	20.195,00	19.054,00	12.468,00
	774300 an den öffentlichen Bereich - an Gemeinden und Gemeindeverbände	5.087,35	1.530,00						
	775110 an den inländischen Geldmarkt - an inländische Kreditinstitute - an Banken	164,81	265,00	212,00		212,00	171,00	130,00	88,00
	775120 an den inländischen Geldmarkt - an inländische Kreditinstitute - an Sparkassen	2.973,86	7.725,00	12.076,00	+ 1.679,00	13.755,00	20.024,00	18.924,00	12.380,00
	779100 Sonstige Zinsauszahlungen und sonstige Finanzauszahlungen - aus der Vollverzinsung der Gewerbesteuer (§ 233a AO)	200,00							
F19	Saldo der Zins- und sonstigen Finanzein- und -auszahlungen	- 8.192,97	- 9.520,00	- 12.288,00	- 1.679,00	- 13.967,00	- 20.195,00	- 19.054,00	- 12.468,00
F20	Saldo der ordentlichen Ein- und Auszahlungen	991.943,43	127.905,00	173.367,00	+ 12.504,00	185.871,00	33.409,00	44.649,00	482.881,00
F21a	Außerordentliche Einzahlungen								
F21b	Außerordentliche Auszahlungen								
F21	Saldo der außerordentlichen Ein- und Auszahlungen								
F22a	Einzahlungen aus internen Leistungsbeziehungen								
F22b	Auszahlungen aus internen Leistungsbeziehungen								

Ergebnis- und Finanzhaushalt Bedesbach

1. Nachtragsplan 2025/2026

16 Bedesbach

Muster 6
(zu § 2 Abs. 1 GemHVO)

Ifd. Nr.	Ergebnis- und Finanzhaushalt	Ergebnisse des Haushaltsvorvorjahres	Ansätze des Haushaltsvorjahres einschl. Nachträge	Haushaltsjahr			Planungsdaten des Haushaltsfolgejahres	Planungsdaten des zweiten Haushaltsfolgejahres	Planungsdaten des dritten Haushaltsfolgejahres
				Ansätze	erhöht (+) vermindert (-)	Neue Ansätze			
F22	Saldo der Ein- und Auszahlungen aus internen Leistungsbeziehungen								
F23	Saldo der ordentlichen und außerordentlichen Ein- und Auszahlungen	991.943,43	127.905,00	173.367,00	+ 12.504,00	185.871,00	33.409,00	44.649,00	482.881,00
F24	Einzahlungen aus Investitionszuwendungen	71.620,99	14.400,00		+ 420.750,00	420.750,00			
	681420 Investitionszuwendungen - vom öffentlichen Bereich - von dem Land	71.620,99	14.400,00		+ 420.750,00	420.750,00			
F25	Einzahlungen aus Beiträgen und ähnlichen Entgelten	1.272,00							
	682700 Beiträge und ähnliche Entgelte - Grabnutzungsentgelte	1.272,00							
F26	Sonstige Investitionseinzahlungen	1,00							
	685620 Einzahlungen für Fahrzeuge Maschinen und technische Anlagen - Einzahlungen aus dem Erwerb von beweglichen Sachen des Anlagevermögens unterhalb der Wertgrenze i.H.v. 1000 Euro	1,00							
F27	Summe der Einzahlungen aus Investitionstätigkeit	72.893,99	14.400,00		+ 420.750,00	420.750,00			
F28	Auszahlungen für immaterielle Vermögensgegenstände	7.826,75	36.500,00	36.500,00	+ 10.200,00	46.700,00			
	784200 Auszahlungen aus geleisteten Zuwendungen als Nutzungsberechtigter	7.826,75	36.500,00	36.500,00	+ 10.200,00	46.700,00			
F29	Auszahlungen für Sachanlagen	38.987,76	19.400,00		+ 610.500,00	610.500,00			
	785220 Auszahlungen für den Erwerb von Gebäuden und Grundstückseinrichtungen	18.400,76							
	785710 Auszahlungen für Betriebs- und Geschäftsausstattung, Pflanzen und Tiere und geringwertige Vermögensgegenstände - Auszahlungen für bewegliche Sachen des Anlagevermögens oberhalb der Wertgrenze i.H.v. 1000 Euro	20.587,00			+ 3.500,00	3.500,00			
	785930 Auszahlungen für Baumaßnahmen		19.400,00		+ 607.000,00	607.000,00			
F32	Summe der Auszahlungen aus Investitionstätigkeit	46.814,51	55.900,00	36.500,00	+ 620.700,00	657.200,00			
F33	Saldo der Ein- und Auszahlungen aus Investitionstätigkeit	26.079,48	- 41.500,00	- 36.500,00	- 199.950,00	- 236.450,00			
F34	Finanzmittelüberschuss /-fehlbetrag	1.018.022,91	86.405,00	136.867,00	- 187.446,00	- 50.579,00	33.409,00	44.649,00	482.881,00
F35	Aufnahme von Investitionskrediten	113.000,00	41.500,00	36.500,00	+ 199.950,00	236.450,00			
	692521 Aufnahme von Krediten für Investitionen - vom inländischen Geldmarkt - Euro-Währung (fester Zins) - Laufzeit über 1 bis 5 Jahre	113.000,00							
	692531 Aufnahme von Krediten für Investitionen - Kredite für Investitionen vom inländischen Geldmarkt - Euro-Währung (fester Zins) - Laufzeit 5 Jahre und mehr		41.500,00	36.500,00	+ 199.950,00	236.450,00			
F36	Tilgung von Investitionskrediten	28.532,42	36.863,00	24.983,00	+ 12.298,00	37.281,00	31.105,00	30.216,00	19.110,00
	792521 Tilgung von Krediten für Investitionen - vom inländischen Geldmarkt - Euro-Währung (fester Zins) - Laufzeit über 1 bis 5 Jahre	1.593,12	3.871,00	2.348,00	+ 11.485,00	13.833,00	14.259,00	13.034,00	1.583,00
	792531 Tilgung von Krediten für Investitionen - Kredite für Investitionen vom inländischen Geldmarkt - Euro-Währung (fester Zins) - Laufzeit 5 Jahre und mehr	26.939,30	32.992,00	22.635,00	+ 813,00	23.448,00	16.846,00	17.182,00	17.527,00

Ergebnis- und Finanzhaushalt Bedesbach

1. Nachtragsplan 2025/2026

16 Bedesbach

Muster 6
(zu § 2 Abs. 1 GemHVO)

Ifd. Nr.	Ergebnis- und Finanzhaushalt	Ergebnisse des Haushaltsvorvorjahres	Ansätze des Haushaltsvorjahres einschl. Nachträge	Haushaltsjahr			Planungsdaten des Haushaltsfolgejahres	Planungsdaten des zweiten Haushaltsfolgejahres	Planungsdaten des dritten Haushaltsfolgejahres
				Ansätze	erhöht (+) vermindert (-)	Neue Ansätze			
F37	Saldo der Ein- und Auszahlungen aus Investitionskrediten	84.467,58	4.637,00	11.517,00	+ 187.652,00	199.169,00	- 31.105,00	- 30.216,00	- 19.110,00
F38a	+ Einzahlungen Forderungen Einheitskasse								
F38b	- Auszahlungen Forderungen Einheitskasse								
F38c	+ Einzahlungen durchlaufende Gelder	1.590,00							
F38d	- Auszahlungen durchlaufende Gelder	1.296,00							
F38	Veränderung der Forderungen gegenüber der Verbandsgemeinde im Rahmen der Einheitskasse	294,00							
F39a	Einzahlungen Verbindlichkeiten Einheitskasse 694520 Aufnahme von Krediten zur Liquiditätssicherung - vom inländischen Geldmarkt - Euro-Währung (variabler Zins)								
F39b	Auszahlungen Verbindlichkeiten Einheitskasse	1.102.784,49	91.042,00	148.384,00	+ 206,00	148.590,00	2.304,00	14.433,00	463.771,00
	794440 Tilgung von Krediten zur Liquiditätssicherung - Verbandsgemeinde	1.102.784,49							
	794520 Tilgung von Krediten zur Liquiditätssicherung - vom inländischen Geldmarkt - Kredite in Euro-Währung (variabler Zins)		91.042,00	148.384,00	+ 206,00	148.590,00	2.304,00	14.433,00	463.771,00
F39	Veränderung der Verbindlichkeiten gegenüber der Verbandsgemeinde im Rahmen der Einheitskasse	- 1.102.784,49	- 91.042,00	- 148.384,00	- 206,00	- 148.590,00	- 2.304,00	- 14.433,00	- 463.771,00
F40	Saldo der Ein- und Auszahlungen aus Finanzierungstätigkeit	- 1.018.022,91	- 86.405,00	- 136.867,00	+ 187.446,00	50.579,00	- 33.409,00	- 44.649,00	- 482.881,00
F41a	Einzahlungen durchlaufende Gelder	1.590,00							
	699110 durchlaufende Gelder, ungeklärte Zahlungseingänge, zweckgebundene Spenden	1.590,00							
F41b	Auszahlungen durchlaufende Gelder	1.296,00							
	799110 durchlaufende Gelder, ungeklärte Zahlungseingänge, zweckgebundene Spenden	1.296,00							
F41	Saldo der durchlaufenden Gelder	294,00							
F42	Verwendung Finanzmittelüberschuss / Deckung Finanzmittelfehlbetrag	- 1.017.728,91	- 86.405,00	- 136.867,00	+ 187.446,00	50.579,00	- 33.409,00	- 44.649,00	- 482.881,00
F43	Veränderung der liquiden Mittel (einschl. durchlaufende Gelder)								
F44	nachrichtlich: Ausgleich Finanzhaushalt (F23 - F36 - F45)	953.684,38	81.315,37	138.657,37	+ 206,00	138.863,37	- 7.422,63	4.706,37	454.044,37
F45	nachrichtlich: Mindest-Rückführungsbetrag gemäß Tilgungsplan	9.726,63	9.726,63	9.726,63		9.726,63	9.726,63	9.726,63	9.726,63
	800000 Entschuldung nach PEK-RP	9.726,63	9.726,63	9.726,63		9.726,63	9.726,63	9.726,63	9.726,63
F90	Kontrolle F34 F40 = 0,00								

Bewirtschaftungsregeln

Übersicht über die Bewirtschaftungsregeln im Haushaltsplan der Ortsgemeinde Bedesbach 2026
A. § 15 - Zweckbindung
1. Es sind keine Zweckbindungsvermerke angebracht
B. § 16 - Deckungsfähigkeit
1. Die Personal- und Versorgungsaufwendungen, sowie die Personal- und Versorgungsauszahlungen werden gem. § 16 Abs.2 GemHVO teilhaushaltsübergreifend für gegenseitig deckungsfähig erklärt.
2. Gem. § 16 Abs.3 GemHVO werden Ansätze für Auszahlungen aus Investitionstätigkeit teilhaushaltsübergreifend für gegenseitig Deckungsfähig erklärt.
C. § 17 - Übertragbarkeit
1. Aufwendungen /Auszahlungen der Posten E 10 und F 10, sowie der Posten E 14 und F 14 sind teilhaushaltsübergreifend in voller Höhe übertragbar.

Investitionsübersicht

Investitionsübersicht

1. Nachtragsplan 2025/2026

16 Bedesbach

Muster 11
(zu § 4 Abs. 12 und 13 GemHVO)

	bis einschl. des Haushaltsvorjahres bereitgestellte Mittel	Ansatz des Haushaltsjahres	Planungsdaten des Haushaltsfolgejahres	Planungsdaten des zweiten Haushaltsfolgejahres	Planungsdaten des dritten Haushaltsfolgejahres	Planungsdaten der weiteren Haushaltsfolgejahre bis zum Abschluss der Maßnahme	Gesamtein-/auszahlungen (über den Gesamtzeitraum der Maßnahme)
		2026	2027	2028	2029		
Teilhaushalt: Allgemeine Verwaltung							
Leistung: 114208 Allgemeines Grundvermögen							
Maßnahme: 35 Ankauf Hauptstr. 2							
Summe der Einzahlungen aus Investitionstätigkeit							
Summe der Auszahlungen aus Investitionstätigkeit	25.000,00						25.000,00
Saldo der Ein- und Auszahlungen aus Investitionstätigkeit	- 25.000,00						- 25.000,00
Leistung: 114301 Bauhof							
Maßnahme: 5 Erwerb bewegliches Anlagevermögen							
Summe der Einzahlungen aus Investitionstätigkeit							
Summe der Auszahlungen aus Investitionstätigkeit	83.561,16						83.561,16
Saldo der Ein- und Auszahlungen aus Investitionstätigkeit	- 83.561,16						- 83.561,16
Leistung: 365201 Allgemein - Kindergarten Bedesbach							
Maßnahme: 15 Erwerb von immateriellen Vermögensgegenständen							
Summe der Einzahlungen aus Investitionstätigkeit							
Summe der Auszahlungen aus Investitionstätigkeit		8.500,00					8.500,00
Saldo der Ein- und Auszahlungen aus Investitionstätigkeit		- 8.500,00					- 8.500,00
Leistung: 365201 Allgemein - Kindergarten Bedesbach							
Maßnahme: 25 Erneuerung Zaun am Kindergarten Bedesbach							
Summe der Einzahlungen aus Investitionstätigkeit							
Summe der Auszahlungen aus Investitionstätigkeit	13.000,00						13.000,00
Saldo der Ein- und Auszahlungen aus Investitionstätigkeit	- 13.000,00						- 13.000,00
Leistung: 365202 Kindergartenbudget - Kindergarten Bedesbach							
Maßnahme: 5 Erwerb bewegliches Anlagevermögen							
Summe der Einzahlungen aus Investitionstätigkeit	11.118,10						11.118,10
Summe der Auszahlungen aus Investitionstätigkeit	23.435,35						23.435,35

Investitionsübersicht

1. Nachtragsplan 2025/2026

16 Bedesbach

Muster 11
(zu § 4 Abs. 12 und 13 GemHVO)

	bis einschl. des Haushaltsvorjahres bereitgestellte Mittel	Ansatz des Haushaltsjahres	Planungsdaten des Haushaltsfolgejahres	Planungsdaten des zweiten Haushaltsfolgejahres	Planungsdaten des dritten Haushaltsfolgejahres	Planungsdaten der weiteren Haushaltsfolgejahre bis zum Abschluss der Maßnahme	Gesamtein-/auszahlungen (über den Gesamtzeitraum der Maßnahme)
		2026	2027	2028	2029		
Saldo der Ein- und Auszahlungen aus Investitionstätigkeit	- 12.317,25						- 12.317,25

Erläuterungen 365202-082100-5-571: Spielgeräte u.ä.

Leistung: 541101 Gemeindestraßen und Gehwege

Maßnahme: 23 Gestaltung Einmündungsbereich K36/Bahnhofstraße

Summe der Einzahlungen aus Investitionstätigkeit	162.813,18						162.813,18
Summe der Auszahlungen aus Investitionstätigkeit	259.626,39						259.626,39
Saldo der Ein- und Auszahlungen aus Investitionstätigkeit	- 96.813,21						- 96.813,21

Leistung: 541101 Gemeindestraßen und Gehwege

Maßnahme: 38 Ausbau Verlängerung Austraße

Summe der Einzahlungen aus Investitionstätigkeit	20.000,00						20.000,00
Summe der Auszahlungen aus Investitionstätigkeit	20.000,00	2.000,00					22.000,00
Saldo der Ein- und Auszahlungen aus Investitionstätigkeit		- 2.000,00					- 2.000,00

Leistung: 541102 Verkehrsausstattung - Straßenbeleuchtung

Maßnahme: 17 Umrüstung Straßenbeleuchtung

Summe der Einzahlungen aus Investitionstätigkeit	31.120,99						31.120,99
Summe der Auszahlungen aus Investitionstätigkeit	82.790,14						82.790,14
Saldo der Ein- und Auszahlungen aus Investitionstätigkeit	- 51.669,15						- 51.669,15

Leistung: 541103 ÖPNV-Anlagen und deren Ausstattung

Maßnahme: 27 Errichtung von zwei Bushaltestellen

Summe der Einzahlungen aus Investitionstätigkeit	94.775,00						94.775,00
Summe der Auszahlungen aus Investitionstätigkeit	151.000,00						151.000,00
Saldo der Ein- und Auszahlungen aus Investitionstätigkeit	- 56.225,00						- 56.225,00

Investitionsübersicht

1. Nachtragsplan 2025/2026

16 Bedesbach

Muster 11
(zu § 4 Abs. 12 und 13 GemHVO)

	bis einschl. des Haushaltsvorjahres bereitgestellte Mittel	Ansatz des Haushaltsjahres 2026	Planungsdaten des Haushaltsfolgejahres 2027	Planungsdaten des zweiten Haushaltsfolgejahres 2028	Planungsdaten des dritten Haushaltsfolgejahres 2029	Planungsdaten der weiteren Haushaltsfolgejahre bis zum Abschluss der Maßnahme	Gesamtein-/auszahlungen (über den Gesamtzeitraum der Maßnahme)
Leistung: 541401 Straßenoberflächenentwässerung							
Maßnahme: 10 Investitionskostenanteil Straßenoberflächenentwässerung							
Summe der Einzahlungen aus Investitionstätigkeit							
Summe der Auszahlungen aus Investitionstätigkeit	174.342,72	46.700,00					221.042,72
Saldo der Ein- und Auszahlungen aus Investitionstätigkeit	- 174.342,72	- 46.700,00					- 221.042,72
Leistung: 551101 Öffentliche Grünflächen und Parkanlagen							
Maßnahme: 32 Neugestaltung Dorfplatz							
Summe der Einzahlungen aus Investitionstätigkeit		411.750,00					411.750,00
Summe der Auszahlungen aus Investitionstätigkeit	20.000,00	585.000,00					605.000,00
Saldo der Ein- und Auszahlungen aus Investitionstätigkeit	- 20.000,00	- 173.250,00					- 193.250,00
Leistung: 553102 Reihengräber, Wahlgräber							
Maßnahme: 28 Anlegen von Grabfeldern							
Summe der Einzahlungen aus Investitionstätigkeit		9.000,00					9.000,00
Summe der Auszahlungen aus Investitionstätigkeit	2.500,00	15.000,00					17.500,00
Saldo der Ein- und Auszahlungen aus Investitionstätigkeit	- 2.500,00	- 6.000,00					- 8.500,00
Summe Einzahlungen 1 Allgemeine Verwaltung:	319.827,27	420.750,00					740.577,27
Summe Auszahlungen 1 Allgemeine Verwaltung:	855.255,76	657.200,00					1.512.455,76
Saldo Gesamt 1 Allgemeine Verwaltung:	- 535.428,49	- 236.450,00					- 771.878,49
Summe Einzahlungen Gesamt:	319.827,27	420.750,00					740.577,27
Summe Auszahlungen Gesamt:	855.255,76	657.200,00					1.512.455,76
Saldo Gesamt:	- 535.428,49	- 236.450,00					- 771.878,49

Freie Finanzspitze

Übersicht über die Beurteilung
der dauernden Leistungsfähigkeit

Übersicht zur Beurteilung der dauernden Leistungsfähigkeit 2025 | 2026 (Berechnung der sog. "freien Finanzspitze"; Ausgleich Finanzhaushalt)

1. Nachtragsplan 2025/2026

68 Niederstaufenbach

Muster 14
(zu § 103 Abs. 2 Satz 3 GemO)

Ifd. Nr.	Einzahlungs- und Auszahlungsarten	Ergebnisse des Haushaltsvorjahres	Ansätze des Haushaltsvorjahres einschl. Nachträge	Ansätze des Haushaltsjahres	Planungsdaten des Haushaltsfolgejahres	Planungsdaten des zweiten Haushaltsfolgejahres	Planungsdaten des dritten Haushaltsfolgejahres
		2024	2025	2026	2027	2028	2029
1	Saldo der ordentlichen und außerordentlichen Ein- und Auszahlungen (§ 2 Abs. 1 Satz 1 Posten F 23 GemHVO)	251.796,00	19.181,00	18.373,00	20.457,00	25.624,00	29.246,00
2	abzüglich Auszahlungen zur planmäßigen Tilgung von bereits genehmigten Investitionskrediten (§ 2 Abs. 1 Satz 1 Posten F 36 GemHVO)	16.107,00	14.687,00	13.630,00	9.748,00	6.537,00	5.724,00
3	Mindest-Rückführungsbetrag gemäß Tilgungsplan	3.781,00	3.781,00	3.781,00	3.781,00	3.781,00	3.781,00
4	Zwischensumme	231.908,00	713,00	962,00	6.928,00	15.306,00	19.741,00
5	abzüglich Auszahlungen zur planmäßigen Tilgung von geplanten, aber noch nicht genehmigten Investitionskrediten (§ 2 Abs. 1 Satz 1 Posten F 36 GemHVO)			500,00	454,00	472,00	491,00
6	freie Finanzspitze	231.908,00	713,00	462,00	6.474,00	14.834,00	19.250,00

Endfällige Kredite

Jahr 2026:
Jahr 2027:
Jahr 2028:
Jahr 2029:

Stand der Kredite zur Liquiditätssicherung

Jahr 2026:
Jahr 2027:
Jahr 2028:
Jahr 2029:

Tilgungsplan

Übersicht über die Rückführung der Verbindlichkeiten gegenüber der Verbandsgemeinde im Rahmen der Einheitskasse

1. Nachtragsplan 2025/2026

16 Bedesbach

Muster 29
(zu § 105 Abs. 4 GemO)

Stand Verbindlichkeiten zum 31.12.2023 (A):		0						
endgültiges Entschuldungsvolumen PEK-RP (B):		0						
Saldo (A-B)		291.799						
Ifd. Nr.	Jahr (jeweils zum 31.12)	Orientierungswert in Höhe von 1/30	Mindest-Rückführungsbetrag	freiwillige Tilgung	Saldo	Stand Verbindlichkeiten gegenüber der Einheitskasse zum 31.12. unter Berücksichtigung des Orientierungswertes	Stand Verbindlichkeiten gegenüber der Einheitskasse zum 31.12. unter Berücksichtigung des Mindest-Rückführungsbetrages sowie der freiwilligen Tilgung	Saldo
	Spalte:	1	2	3	4	5	6	7
						in €		
1	2024	9.727	9.727	0	0	282.072	0	0
2	2025	9.727	9.727	0	0	272.346	0	0
3	2026	9.727	9.727	0	0	262.619	0	0
4	2027	9.727	9.727	0	0	252.892	0	0
5	2028	9.727	9.727	0	0	243.166	0	0
6	2029	9.727	9.727	0	0	233.439	0	0
7	2030	9.727	9.727	0	0	223.713	0	0
8	2031	9.727	9.727	0	0	213.986	0	0
9	2032	9.727	9.727	0	0	204.259	0	0
10	2033	9.727	9.727	0	0	194.533	0	0
11	2034	9.727	9.727	0	0	184.806	0	0
12	2035	9.727	9.727	0	0	175.079	0	0
13	2036	9.727	9.727	0	0	165.353	0	0
14	2037	9.727	9.727	0	0	155.626	0	0
15	2038	9.727	9.727	0	0	145.900	0	0
16	2039	9.727	9.727	0	0	136.173	0	0
17	2040	9.727	9.727	0	0	126.446	0	0
18	2041	9.727	9.727	0	0	116.720	0	0
19	2042	9.727	9.727	0	0	106.993	0	0
20	2043	9.727	9.727	0	0	97.266	0	0
21	2044	9.727	9.727	0	0	87.540	0	0
22	2045	9.727	9.727	0	0	77.813	0	0
23	2046	9.727	9.727	0	0	68.087	0	0
24	2047	9.727	9.727	0	0	58.360	0	0

1. Nachtragsplan 2025/2026

16 Bedesbach

Muster 29
(zu § 105 Abs. 4 GemO)

25	2048	9.727	9.727	0	0	48.633	0	0
26	2049	9.727	9.727	0	0	38.907	0	0
27	2050	9.727	9.727	0	0	29.180	0	0
28	2051	9.727	9.727	0	0	19.453	0	0
29	2052	9.727	9.727	0	0	9.727	0	0
30	2053	9.727	9.727	0	0	- 0	0	0

Liquiditätsplanung

**Ermittlung Höchstbetrag der Verbindlichkeiten
gegenüber der Verbandsgemeinde im Rahmen der Einheitskasse**

1. Nachtragsplan 2025/2026

16 Bedesbach

Muster 31
(zu § 93 Abs. 5 GemO)

lfd. Nr.	Bezeichnung	Angabe
1	Haushaltsjahr	2026
2	maßgeblicher Betrachtungszeitraum	2020 - 2024
3	Arbeitstag mit der höchsten Verbindlichkeit gegenüber der Einheitskasse	Montag, 03.02.2020
4	Höchster Bestand an Verbindlichkeit gegenüber der Einheitskasse in Euro nach Nr. 3	1.524.301,24
5	Summe der ordentlichen und außerordentlichen Auszahlungen im Finanzhaushalt des Planjahres	1.467.820,00
6	Sicherheitszuschlag auf Nr.5 in Höhe von 5%	73.391,00
7	weiterer Sicherheitszuschlag auf Nr. 5 in Höhe von 5 % im Falle eines Doppelhaushaltes	0,00
8	Abweichung in Euro	0
9	rechnerisch ermittelter Höchstbetrag (ggf. auch für 1. Jahr im Doppelhaushalt)	1.597.692
10	rechnerisch ermittelter Höchstbetrag für 2. Jahr im Doppelhaushalt	0